

INFORME DE GESTION FINANCIERA CUENTA PÚBLICA

2018

I. INFORMACION CONTABLE

- *ESTADO DE SITUACION FINANCIERA
- *ESTADO DE ACTIVIDADES
- *ESTADO DE VARIACION EN LA HACIENDA PÚBLICA
- *ESTADO DE CAMBIOS EN LA SITUACION FINANCIERA
- *ESTADO DE FLUJOS DE EFECTIVO
- *ESTADO ANALITICO DEL ACTIVO
- *ESTADO ANALITICO DE LA DEUDA Y OTROS PASIVOS
- *INFORME SOBRE PASIVOS CONTINGENTES
- *NOTAS A LOS ESTADOS FINANCIEROS
- *BALANZA DE COMPROBACION
- *INFORME O DICTAMEN DE AUDITORES INDEPENDIENTES

II. INFORMACION PRESUPUESTARIA

- *ESTADO ANALITICO DE INGRESOS POR CLASIFICACION ECONOMICA
- *ESTADO ANALITICO DE INGRESOS POR CLASIFICACION POR FUENTES DE FINANCIAMIENTO
- *ESTADO ANALITICO DE INGRESOS POR CLASIFICACION POR RUBRO DE INGRESOS
- *ESTADO ANALITICO DE EGRESOS POR CLASIFICACION ADMINISTRATIVA
- *ESTADO ANALITICO DE EGRESOS POR CLASIFICACION ECONOMICA
- *ESTADO ANALITICO DE EGRESOS POR CLASIFICACION POR OBJETO DEL GASTO
- *ESTADO ANALITICO DE EGRESOS POR CLASIFICACION POR CLASIFICACION FUNCIONAL
- *ENDEUDAMIENTO NETO (NO APLICA)
- *INTERESES DE LA DEUDA (NO APLICA)
- *FLUJO DE FONDOS (INDICADORES DE POSTURA)

III. INFORMACION PROGRAMATICA

- *GASTO POR CATEGORIA PROGRAMATICA
- *PROGRAMAS Y PROYECTOS DE INVERSION
- *INDICADORES DE RESULTADOS
- *GRADO DE CUMPLIMIENTO DE LOS OBJETIVOS, METAS Y SATISFACCION DE NECESIDADES PROYECTADOS EN LOS PROGRAMAS
- *PROGRAMA ANUAL DE EVALUCIONES
- *RESULTADOS DE LA EVALUACION DEL DESEMPEÑO

IV. INFORMACION ADICIONAL

- *RELACION DE BIENES MUEBLES E INMUEBLES
- *REPORTE DE ESQUEMAS BURSATILES Y DE COBERTURAS FINANCIERAS (OFICIO, NO APLICA)
- *INFORMACION DEL EJERCICIO Y DESTINO DEL GASTO FEDERALIZADO Y REINTEGROS (OFICIO, NO APLICA)
- *INFORME SOBRE LA SITUACION QUE GUARDAN LOS CONTRATOS DE PROYECTOS PARA PRESTACION DE SERVICIOS (OFICIO, NO APLICA)
- *CARATULAS DE LAS CONCILIACIONES BANCARIAS
- *EL ACUSE DE RECEPCIÓN A LA CARGA DEL INFORME DE AVANCE DE GESTIÓN FINANCIERA DEL CUARTO TRIMESTRE DEL AÑO 2017 GENERADO DEL "MIRADOR COAHUILA"
- *ACUSE CFDI

V. INFORMACION LEY DE DISCIPLINA FINANCIERA

- *ESTADO DE SITUACION FINANCIERA
- *INFORME ANALITICO DE LA DEUDA Y OTROS PASIVOS
- *INFORME ANALITICO DE OBLIGACIONES DIFERENTES DE FINANCIAMIENTOS
- *BALANCE PRESUPUESTARIO
- *ESTADO ANALITICO DE INGRESOS DETALLADO
- *ESTADO ANALITICO DE EGRESOS POR CLASIFICACION POR OBJETO DEL GASTO
- *ESTADO ANALITICO DE EGRESOS POR CLASIFICACION ADMINISTRATIVA
- *ESTADO ANALITICO DE EGRESOS POR CLASIFICACION FUNCIONAL
- *ESTADO ANALITICO DE EGRESOS POR CLASIFICACION DE SERVICIOS PERSONALES POR CATEGORIA
- *AVANCE DE LAS ACCIONES DEL PODER EJECUTIVO (OFICIO)
- *INFORMAR FUENTE DE INGRESOS (OFICIO)
- *INFORMACION RELATIVA AL CUMPLIMIENTO CON SHCP (OFICIO)

I. INFORMACION **CONTABLE**



FONDO DE GARANTIA A LA PEQUEÑA Y MEDIANA MINERIA DEL ESTADO DE COAHUILA

Estado de Situación Financiera

Al 31 de Marzo de 2018 y al 31 de Marzo de 2017



ACTIVO	2018	2017	PASIVO	2018	2017
Activo Circulante			Pasivo Circulante		
Efectivo y Equivalentes	\$ 51,668,985.95	\$31,947,188.70 (NOTA 1)	Cuentas por Pagar a Corto Plazo	\$ 3,716,621.15	\$ 3,134,513.82 (NOTA 12)
Derechos a Recibir Efectivo o Equivalentes	\$ 68,033,345.19	\$85,847,725.28 (NOTA 2)	Documentos por Pagar a Corto Plazo	\$ -	\$ -
Derechos a Recibir Bienes o Servicios	\$ -	\$ -	Porción a Corto Plazo de la Deuda Pública a Largo Plazo	\$ -	\$ -
Inventarios	\$ -	\$ -	Titulos y Valores a Corto Plazo	\$ -	\$ -
Almacenes	\$ -	\$ -	Pasivos Diferidos a Corto Plazo	\$ -	\$ -
Estimación por Pérdida o Deterioro de Activos Circulantes	\$ -	\$ -	Fondos y Bienes de Terceros en Garantía y/o Administración a Corto Plazo	\$ -	\$ -
Otros Activos Circulantes	\$ -	\$ -	Provisiones a Corto Plazo	\$ 3,973,277.38	\$ 3,614,189.71 (NOTA 13)
Total de Activos Circulantes	\$ 119,702,331.14	\$ 117,794,913.98	Otros Pasivos a Corto Plazo	\$ -	\$ 2,350.00 (NOTA 14)
Activo No Circulante			Total de Pasivos Circulantes	\$ 7,689,898.53	\$ 6,751,063.53
Inversiones Financieras a Largo Plazo	\$ -	\$ -	Pasivo No Circulante		
Derechos a Recibir Efectivo o Equivalentes a Largo Plazo	\$ -	\$ -50.40	Cuentas por Pagar a Largo Plazo	\$ -	\$ -
Bienes Inmuebles, Infraestructura y Construcciones en Proceso	\$ 9,952,671.25	\$18,060,294.85 (NOTA 8)	Documentos por Pagar a Largo Plazo	\$ -	\$ -
Bienes Muebles	\$ 18,131,391.07	\$18,017,324.81 (NOTA 8)	Deuda Pública a Largo Plazo	\$ -	\$ -
Activos Intangibles	\$ 3,330.00	\$3,330.00 (NOTA 9)	Pasivos Diferidos a Largo Plazo	\$ -	\$ -
Depreciación, Deterioro y Amortización Acumulada de Bienes	\$ -	\$ 50.00	Fondos y Bienes de Terceros en Garantía y/o en Administración a Largo Plazo	\$ -	\$ -
Activos Diferidos	\$ -	\$ 50.00	Provisiones a Largo Plazo	\$ -	\$ -
Estimación por Pérdida o Deterioro de Activos no Circulantes	\$ -	\$ 50.00	Total de Pasivos No Circulantes	\$ -	\$ -
Otros Activos no Circulantes	\$ 7,965,608.00	\$ -	Total del Pasivo	\$ 7,689,898.53	\$ 6,751,063.53
Total de Activos No Circulantes	\$ 36,053,000.32	\$ 36,080,949.26	HACIENDA PÚBLICA/PATRIMONIO		
Total del Activo	\$155,755,331.46	\$153,875,863.24	Hacienda Pública/Patrimonio Contribuido	\$ 46,091,273.27	\$ 46,091,273.27
			Aportaciones	\$ -	\$ -
			Donaciones de Capital	\$ -	\$ -
			Actualización de la Hacienda Pública/Patrimonio	\$ 46,091,273.27	\$ 46,091,273.27
			Hacienda Pública/Patrimonio Generado	\$ 101,974,159.66	\$ 101,033,526.44
			Resultados del Ejercicio (Ahorro/Desahorro)	\$ 1,793,546.70	\$ 512,758.55
			Resultados de Ejercicios Anteriores	\$ 86,160,531.80	\$ 86,537,430.06
			Revalúos	\$ -	\$ -
			Reservas	\$ -	\$ -
			Rectificaciones de Resultados de Ejercicios Anteriores	\$ 14,020,081.16	\$ 13,983,337.83
			Exceso o Insuficiencia en la Actualización de la Hacienda Pública/Patrimonio	\$ -	\$ -
			Resultado por Posición Monetaria	\$ -	\$ -
			Resultado por Tenencia de Activos no Monetarios	\$ -	\$ -
			Total Hacienda Pública/Patrimonio	\$ 148,065,432.93	\$ 147,124,799.71
			Total del Pasivo y Hacienda Pública/Patrimonio	\$ 155,755,331.46	\$ 153,875,863.24

"BAJO PROTESTA DE DECIR VERDAD DECLARAMOS QUE LOS ESTADOS FINANCIEROS Y SUS NOTAS, SON RAZONABLEMENTE CORRECTOS Y SON RESPONSABILIDAD DEL EMISOR"



LIC. ROGELIO SANCHEZ FERNANDEZ



CP EUFEMIA CAMPOS VILLARREAL



FONDO DE GARANTIA A LA PEQUENA Y MEDIANA MINERIA DEL ESTADO DE COAHUILA

Estado de Actividades

Del 01 de Enero al 31 de Marzo de 2018



	2018	2017
INGRESOS Y OTROS BENEFICIOS		
Ingresos de la Gestión:	1,116,948.85	2,592,116.39
Impuestos	1,116,948.85	2,592,116.39 (NOTA 16)
Cuotas y Aportaciones de Seguridad Social	-	-
Contribuciones de Mejoras	-	-
Derechos	-	-
Productos de Tipo Corriente	1,116,948.85	2,279,957.67
Aprovechamientos de Tipo Corriente	-	312,158.72
Ingresos por Venta de Bienes y Servicios	-	-
Ingresos no Comprendidos en las Fracciones de la Ley de Ingresos Causados en Ejercicios Fiscales Anteriores Pendientes de Liquidación o Pago	-	-
Participaciones, Aportaciones, Transferencias, Asignaciones, Subsidios y Otras Ayudas		
Participaciones y Aportaciones	-	-
Transferencia, Asignaciones, Subsidios y Otras Ayudas	-	-
Otros Ingresos y Beneficios		
Ingresos Financieros	-	- (NOTA 17)
Incremento por Variación de Inventarios	-	-
Disminución del Exceso de Estimaciones por Pérdida o Deterioro u Obsolescencia	-	-
Disminución del Exceso de Provisiones	-	-
Otros Ingresos y Beneficios Varios	-	-
Total de Ingresos y Otros Beneficios	1,116,948.85	2,592,116.39
GASTOS Y OTRAS PÉRDIDAS		
Gastos de Funcionamiento	575,853.61	2,079,357.84 (NOTA 18)
Servicios Personales	404,121.23	1,440,741.59
Materiales y Suministros	30,765.86	146,654.78
Servicios Generales	140,966.52	491,961.47
Transferencia, Asignaciones, Subsidios y Otras Ayudas		
Transferencias Internas y Asignaciones al Sector Público	-	-
Transferencias al Resto del Sector Público	-	-
Subsidios y Subvenciones	-	-
Ayudas Sociales	-	-
Pensiones y Jubilaciones	-	-
Transferencias a Fideicomisos, Mandatos y Contratos Análogos	-	-
Transferencias a la Seguridad Social	-	-
Donativos	-	-
Transferencias al Exterior	-	-
Participaciones y Aportaciones		
Participaciones	-	-
Aportaciones	-	-
Convenios	-	-
Intereses, Comisiones y Otros Gastos de la Deuda Pública		
Intereses de la Deuda Pública	-	-
Comisiones de la Deuda Pública	-	-
Gastos de la Deuda Pública	-	-
Costo por Coberturas	-	-
Apoyos Financieros	-	-
Otros Gastos y Pérdidas Extraordinarias		
Estimaciones, Depreciaciones, Deterioros, Obsolescencia y Amortizaciones	-	-
Provisiones	-	-
Disminución de Inventarios	-	-
Aumento por Insuficiencia de Estimaciones por Pérdida o Deterioro y Obsolescencia	-	-
Aumento por Insuficiencia de Provisiones	-	-
Otros Gastos	-	-
Inversión Pública		
Inversión Pública no Capitalizable	-	-
Total de Gastos y Otras Pérdidas	575,853.61	2,079,357.84
Resultados del Ejercicio (Ahorro/Desahorro)	541,095.24	512,758.55

"BAJO PROTESTA DE DECIR VERDAD DECLARAMOS QUE LOS ESTADOS FINANCIEROS Y SUS NOTAS,
SON RAZONABLEMENTE CORRECTOS Y SON RESPONSABILIDAD DEL EMISOR"

LIC. ROGELIO SANCHEZ FERNANDEZ

CP EUFEMIA CAMPOS VILLARREAL



FONDO DE GARANTIA A LA PEQUEÑA Y MEDIANA MINERIA DEL ESTADO DE COAHUILA

Estado de Variación en la Hacienda Pública

Del 01 de enero al 31 de marzo de 2018



Concepto	Hacienda Pública / Patrimonio Contribuido	Hacienda Pública / Patrimonio Generado de Ejercicio Anteriores	Hacienda Pública / Patrimonio Generado del Ejercicio	Exceso o Insuficiencia en la Actualización de la Hacienda Pública / Patrimonio	Total
Hacienda Pública / Patrimonio Contribuido Neto de 2017	46,091,273.27				46,091,273.27
Aportaciones	0.00				0.00
Donaciones de Capital	0.00				0.00
Actualización de la Hacienda Pública/Patrimonio	46,091,273.27				46,091,273.27
Hacienda Pública / Patrimonio Generado Neto de 2017		100,565,613.91	-385,000.95		100,180,612.96
Resultados del Ejercicio (Ahorro/Desahorro)			-385,000.95		-385,000.95
Resultados de Ejercicios Anteriores		86,545,532.75			86,545,532.75
Revalúos		0.00			0.00
Reservas		0.00			0.00
Rectificaciones de Resultados de Ejercicios Anteriores		14,020,081.16			14,020,081.16
Exceso o Insuficiencia en la Actualización de la Hacienda Pública / Patrimonio Neto de 2017				0.00	0.00
Resultado por Posición Monetaria				0.00	0.00
Resultado por Tenencia de Activos no Monetarios				0.00	0.00
Hacienda Pública / Patrimonio Neto Final de 2017	46,091,273.27	100,565,613.91	-385,000.95	0.00	146,271,886.23
Cambios en la Hacienda Pública / Patrimonio Contribuido Neto de 2018	0.00				0.00
Aportaciones	0.00				0.00
Donaciones de Capital	0.00				0.00
Actualización de la Hacienda Pública/Patrimonio	0.00				0.00
Variaciones de la Hacienda Pública / Patrimonio Generado Neto de 2018		-385,000.95	2,178,547.65		1,793,546.70
Resultados del Ejercicio (Ahorro/Desahorro)			2,178,547.65		2,178,547.65
Resultados de Ejercicios Anteriores		-385,000.95	0.00		-385,000.95
Revalúos			0.00		0.00
Reservas			0.00		0.00
Rectificaciones de Resultados de Ejercicios Anteriores			0.00		0.00
Cambios en el Exceso o Insuficiencia en la Actualización de la Hacienda Pública / Patrimonio Neto de 2018				0.00	0.00
Resultado por Posición Monetaria				0.00	0.00
Resultado por Tenencia de Activos no Monetarios				0.00	0.00
Hacienda Pública / Patrimonio Neto Final al 31 de marzo de 2018	46,091,273.27	100,180,612.96	1,793,546.70	0.00	148,065,432.93

"BAJO PROTESTA DE DECIR LA VERDAD DECLARAMOS QUE LOS ESTADOS FINANCIEROS Y SUS NOTAS, SON RAZONABLEMENTE CORRECTOS Y SON RESPONSABILIDAD DEL EMISOR"

Eufemia Campos Villarreal
C.P. EUFEMIA CAMPOS VILLARREAL

Rogelio Sanchez Fernandez
LIC. ROGELIO SANCHEZ FERNANDEZ



FONDO DE GARANTIA A LA PEQUEÑA Y MEDIANA MINERIA DEL ESTADO DE COAHUILA

Estado de Cambios en la Situación Financiera

Del 01 de Enero al 31 de Marzo de 2018



ACTIVO	Origen	Aplicación
Activo Circulante		1,794,194.71
Efectivo y Equivalentes		1,772,114.71
Derechos a Recibir Efectivo o Equivalentes		33,968,741.63
Derechos a Recibir Bienes o Servicios	32,196,626.92	
Inventarios		
Almacenes		
Estimación por Pérdida o Deterioro de Activos Circulantes		
Otros Activos Circulantes		
Activo No Circulante		22,080.00
Inversiones Financieras a Largo Plazo		22,080.00
Derechos a Recibir Efectivo o Equivalentes a Largo Plazo		
Bienes Inmuebles, Infraestructura y Construcciones en Proceso		
Bienes Muebles		
Activos Intangibles		22,080.00
Depreciación, Deterioro y Amortización Acumulada de Bienes		
Activos Diferidos		
Estimación por Pérdida o Deterioro de Activos no Circulantes		
Otros Activos no Circulantes		
PASIVO		
Pasivo Circulante	648.01	
Cuentas por Pagar a Corto Plazo	648.01	
Documentos por Pagar a Corto Plazo		69,990.37
Porción a Corto Plazo de la Deuda Pública a Largo Plazo		
Títulos y Valores a Corto Plazo		
Pasivos Diferidos a Corto Plazo		
Fondos y Bienes de Terceros en Garantía y/o Administración a Corto Plazo		
Provisiones a Corto Plazo	70,638.38	
Cuentas por Pagar Acumuladas		
Otros Pasivos a Corto Plazo		
Pasivo No Circulante		
Cuentas por Pagar a Largo Plazo		
Documentos por Pagar a Largo Plazo		
Deuda Pública a Largo Plazo		
Pasivos Diferidos a Largo Plazo		
Fondos y Bienes de Terceros en Garantía y/o en Administración a Largo Plazo		
Provisiones a Largo Plazo		
HACIENDA PUBLICA/PATRIMONIO	1,793,546.70	
Hacienda Pública/Patrimonio Contribuido		
Aportaciones		
Donaciones de Capital		
Actualización de la Hacienda Pública/Patrimonio		
Hacienda Pública/Patrimonio Generado	1,793,546.70	
Resultados del Ejercicio (Ahorro/ Desahorro)	2,178,547.65	
Resultados de Ejercicios Anteriores		385,000.95
Revalúos		
Reservas		
Rectificaciones de Resultados de Ejercicios Anteriores		
Exceso o Insuficiencia en la Actualización de la Hacienda Pública/Patrimonio		
Resultado por Posición Monetaria		
Resultado por Tenencia de Activos no Monetarios		

"Bajo protesta de decir verdad declaramos que los Estados Financieros y sus notas, son razonablemente correctos y son responsabilidad del emisor"

LIC. ROGELIO SANCHEZ FERNANDEZ

C.P. EUFEMIA CAMPOS VILLARREAL



FONDO DE GARANTIA A LA PEQUEÑA Y MEDIANA MINERIA DEL ESTADO DE COAHUILA
Estado de Flujos de Efectivo
Del 01 de Enero al 31 de Marzo de 2018 y 2017



Concepto	2018	2017
Flujos de Efectivo de las Actividades de Operación		
Origen		
Impuestos	35,695,448.99	2,592,116.39
Cuotas y Aportaciones de Seguridad Social	-	-
Contribuciones de mejoras	-	-
Derechos	-	-
Productos de Tipo Corriente	-	-
Aprovechamientos de Tipo Corriente	3,445,604.44	2,279,957.67
Ingresos por Venta de Bienes y Servicios	-	312,158.72
Ingresos no Comprendidos en las Fracciones de la Ley de Ingresos Causados en Ejercicios	54,078.24	-
Fiscales Anteriores Pendientes de Liquidación o Pago	-	-
Participaciones y Aportaciones	-	-
Transferencias, Asignaciones y Subsidios y Otras Ayudas	-	-
Otros Orígenes de Operación	-	-
	32,195,766.31	-
Aplicación		
Servicios Personales	1,704,627.36	32,110,155.43
Materiales y Suministros	1,020,006.04	1,440,741.59
Servicios Generales	94,606.82	141,509.95
Transferencias Internas y Asignaciones al Sector Público	590,014.50	480,210.50
Transferencias al resto del Sector Público	-	-
Subsidios y Subvenciones	-	-
Ayudas Sociales	-	-
Pensiones y Jubilaciones	-	-
Transferencias a Fideicomisos, Mandatos y Contratos Análogos	-	-
Transferencias a la Seguridad Social	-	-
Donativos	-	-
Transferencias al Exterior	-	-
Participaciones	-	-
Aportaciones	-	-
Convenios	-	-
Otras Aplicaciones de Operación	-	-
	-	30,047,693.39
Flujos Netos de Efectivo por Actividades de Operación	33,990,821.63	29,518,039.04
Flujos de Efectivo de las Actividades de Inversión		
Origen		
Bienes Inmuebles, Infraestructura y Construcciones en Proceso	-	-
Bienes Muebles	-	-
Otros Orígenes de Inversión	-	-
Aplicación		
Bienes Inmuebles, Infraestructura y Construcciones en Proceso	22,080.00	8,240.00 (NOTA 21)
Bienes Muebles	22,080.00	8,240.00
Otras Aplicaciones de Inversión	-	-
Flujos Netos de Efectivo por Actividades de Inversión	22,080.00	8,240.00
Flujo de Efectivo de las Actividades de Financiamiento		
Origen		
Endeudamiento Neto	-	-
Interno	-	-
Externo	-	-
Otros Orígenes de Financiamiento	-	-
Aplicación		
Servicios de la Deuda	-	-
Interno	-	-
Externo	-	-
Otras Aplicaciones de Financiamiento	-	-
Flujos netos de Efectivo por Actividades de Financiamiento	-	-
Incremento/Disminución Neta en el Efectivo y Equivalentes al Efectivo	33,968,741.63	29,526,279.04
Efectivo y Equivalentes al Efectivo al Inicio del Ejercicio	17,700,244.32	61,473,467.74
Efectivo y Equivalentes al Efectivo al Final del Ejercicio	51,668,985.95	31,947,188.70 (NOTA 20)

"Bajo protesta de decir verdad declaramos que los Estados Financieros y sus notas, son razonablemente correctos y son responsabilidad del emisor"

LIC. ROGELIO SANCHEZ FERNANDEZ

C.P. EUFEMIA CAMPOS VILLARREAL



FONDO DE GARANTIA A LA PEQUEÑA Y MEDIANA MINERIA DEL ESTADO DE COAHUILA

Estado Analítico del Activo

Del 01 de Enero al 31 de Marzo de 2018



Concepto	Saldo Inicial 1	Cargos del Periodo 2	Abonos del Periodo 3	Saldo Final 4 (1+2-3)	Variación del Periodo (4-1)
ACTIVO	153,961,136.75	303,073,357.63	301,279,162.92	155,755,331.46	1,794,194.71
<i>Activo Circulante</i>	117,930,216.43	303,051,277.63	301,279,162.92	119,702,331.14	1,772,114.71
Efectivo y Equivalentes	17,700,244.32	225,471,603.26	191,502,861.63	51,668,985.95	33,968,741.63
Derechos a Recibir Efectivo o Equivalentes	100,229,972.11	77,579,674.37	109,776,301.29	68,033,345.19	32,196,626.92
Derechos a Recibir Bienes o Servicios	-	-	-	-	-
Inventarios	-	-	-	-	-
Almacenes	-	-	-	-	-
Estimación por Pérdida o Deterioro de Activos Circulantes	-	-	-	-	-
Otros Activos Circulantes	-	-	-	-	-
<i>Activo No Circulante</i>	36,030,920.32	22,080.00	-	36,053,000.32	22,080.00
Inversiones Financieras a Largo Plazo	-	-	-	-	-
Derechos a Recibir Efectivo o Equivalentes a Largo Plazo	-	-	-	-	-
Bienes Inmuebles, Infraestructura y Construcciones en Proceso	9,952,671.25	-	-	9,952,671.25	-
Bienes Muebles	18,109,311.07	22,080.00	-	18,131,391.07	22,080.00
Activos Intangibles	3,330.00	-	-	3,330.00	-
Depreciación, Deterioro y Amortización Acumulada de Bienes	-	-	-	-	-
Activos Diferidos	-	-	-	-	-
Estimación por Pérdida o Deterioro de Activos no Circulantes	-	-	-	-	-
Otros Activos no Circulantes	7,965,608.00	-	-	7,965,608.00	-

"Bajo protesta de decir verdad declaramos que los Estados Financieros y sus notas, son razonablemente correctos y son responsabilidad del emisor"


LIC. ROGELIO SANCHEZ FERNANDEZ


C.P. EUFEMIA CAMPOS VILLARREAL

**FONDO DE GARANTIA A LA PEQUENA Y MEDIANA MINERIA DEL ESTADO DE COAHUILA**

Estado Analítico de la Deuda y Otros Pasivos

Del 01 de Enero al 31 de Marzo de 2017



Denominación de las Deudas	Moneda de Contratación	Institución o País Acreedor	Saldo Inicial del Periodo	Saldo Final del Periodo
DEUDA PÚBLICA				
Corto Plazo				
Deuda Interna				
Instituciones de Crédito				
Títulos y Valores				
Arrendamientos Financieros				
Deuda Externa				
Organismos Financieros Internacionales				
Deuda Bilateral				
Títulos y Valores				
Arrendamientos Financieros				
<i>Subtotal Corto Plazo</i>				
Largo Plazo				
Deuda Interna				
Instituciones de Crédito				
Títulos y Valores				
Arrendamientos Financieros				
Deuda Externa				
Organismos Financieros Internacionales				
Deuda Bilateral				
Títulos y Valores				
Arrendamientos Financieros				
<i>Subtotal Largo Plazo</i>				
Otros Pasivos			7,689,250.52	7,689,250.53
Total Deuda y Otros Pasivos			7,689,250.52	7,689,250.53

"Bajo protesta de decir verdad declaramos que los Estados Financieros y sus notas, son razonablemente correctos y son responsabilidad del emisor"



LIC. ROGELIO SANCHEZ FERNANDEZ




C.P. EUFEMIA CAMPOS VILLARREAL

FONDO DE GARANTIA A LA PEQUEÑA Y MEDIANA MINERIA DEL ESTADO DE COAHUILA

INFORME SOBRE PASIVOS CONTINGENTES
DEL 01 DE ENERO AL 31 DE MARZO DE 2018

CUENTA	
PROVISIONES A CORTO PLAZO	\$ 3,973,277.38

“Bajo protesta de decir verdad declaramos que los Estados Financieros y sus notas, son razonablemente correctos y son responsabilidad del emisor”



LIC. ROGELIO SANCHEZ FERNANDEZ



C.P. EUFEMIA CAMPOS VILLARREAL

II) NOTAS A LOS ESTADOS FINANCIEROS
AL 31 DE MARZO DE 2018

Con el propósito de dar cumplimiento a los artículos 46 y 49 de la Ley General de Contabilidad Gubernamental, los entes públicos deberán acompañar notas a los estados financieros cuyos rubros así lo requieran teniendo presente los postulados de revelación suficiente e importancia relativa con la finalidad, que la información sea de mayor utilidad para los usuarios.

- A continuación se presentan los tres tipos de notas que acompañan a los estados, a saber:
- a) Notas de desglose;
 - b) Notas de memoria (cuentas de orden); y
 - c) Notas de gestión administrativa.

a) NOTAS DE DESGLOSE

I) NOTAS AL ESTADO DE SITUACIÓN FINANCIERA

Activo

- Efectivo y Equivalentes

1.

Se informará acerca de los fondos con afectación específica, el tipo y monto de los mismos, de las inversiones financieras se revelará su tipo y monto, su clasificación en corto y largo plazo separando aquellas que su vencimiento sea menor a 3 meses

A continuación se relacionan las cuentas que integran el rubro de efectivo y equivalentes

Concepto	2018	2017
EFFECTIVO		
BANCOS/ TESORERÍA	\$ 3,000.00	\$ 3,000.00
INVERSIONES TEMPORALES (HASTA 3 MESES)	\$ 18,243,819.09	\$ 2,922,135.19
FONDOS CON AFECTACIÓN ESPECÍFICA	\$ 33,388,506.86	\$ 14,741,449.13
DEPOSITOS DE FONDOS DE TERCEROS EN GARANTÍA Y/O ADMINISTRACIÓN	\$ 0.00	\$ 0.00
OTROS EFECTIVOS Y EQUIVALENTES	\$ 33,660.00	\$ 33,660.00
	\$ 0.00	\$ 0.00
Suma	\$ 51,668,995.95	\$ 17,700,244.32

Fondos Hijos de caja- FONDO REVOLVENTE

Representa el monto de efectivo disponible propiedad de ENTE/INSTITUTO, en instituciones bancarias, su importe se integra por:

FONDOS REVOLVENTES	Importe
EFFECTIVO	3,000.00
Fondos Hijos de Caja	\$ 3,000.00
Suma	3,000.00

Bancos/Tesorería

Representa el monto de efectivo disponible propiedad de ENTE/INSTITUTO, en instituciones bancarias, su importe se integra por:

Banco	Importe
Bancos Moneda Nacional - CUENTAS BANCARIAS	\$ 18,243,819.09
BANORTE 154771962	\$ 18,222,416.21
NACIONAL FINANCIERA 1050825	\$ 0.00
BANORTE 0247241956	\$ 21,402.88
Suma	\$ 18,243,819.09

Inversiones Temporales

Representa el monto de efectivo invertido por ENTE/INSTITUTO, la cual se efectúa a plazos que van de inversión a la vista hasta 90 días, su importe se integra por:

Banco	Importe
BANORTE 154771962	\$ 0.00
NACIONAL FINANCIERA 1063871	\$ 0.00
BANORTE 0500001224	\$ 3,326,273.41
BANORTE 0738734015	\$ 30,062,233.45
Suma	33,388,606.86

• Derechos a recibir Efectivo y Equivalentes y Bienes o Servicios a Recibir

2. Por tipo de contribución se informará el monto que se encuentre pendiente de cobro y por recuperar de hasta cinco ejercicios anteriores, asimismo se detallarán considerará a algún tipo de juicio con una antigüedad mayor a la señalada y la totalidad de cobro.

Concepto	2018	2017
CUENTAS POR COBRAR A CORTO PLAZO	\$ 31,447.00	\$ 60,328.88
DEUDORES DIVERSOS POR COBRAR A CORTO PLAZO	\$ 36,743,885.84	\$ 36,743,242.96
INGRESOS POR RECUPERAR A CORTO PLAZO	\$ 0.00	\$ 0.00
DEUDORES POR ANTICIPOS DE LA TESORERÍA A CORTO PLAZO	\$ 0.00	\$ 0.00
PRESTAMOS OTORGADOS A CORTO PLAZO	\$ 31,258,013.15	\$ 63,426,401.07
	\$ 0.00	\$ 0.00
OTROS DERECHOS A RECIBIR EFECTIVO O EQUIVALENTES A CORTO PLAZO	\$ 0.00	\$ 0.00
Suma	36,775,332.84	36,803,571.84

Se informará de manera agrupada por cuenta, los rubros de Bienes Muebles e Inmuebles, el monto de la depreciación del ejercicio y la acumulada, el método de depreciación, tasa aplicada y los criterios de aplicación de los mismos. Asimismo, se informará de las características significativas del estado en que se encuentran los activos

B.

CUENTA	2018	2017
Bienes Inmuebles, Infraestructura y Construcciones en Proceso	\$ 9,952,671.25	\$ 9,952,671.25
Terrenos	\$ 403,304.00	\$ 403,304.00
Viviendas	\$ 0.00	\$ 0.00
Edificios no habitacionales	\$ 9,549,367.25	\$ 9,549,367.25

INFRAESTRUCTURA	\$ 00	\$ 00
CONSTRUCCIONES EN PROCESO EN BIENES DE DOMINIO PÚBLICO	\$ 00	\$ 00
CONSTRUCCIONES EN PROCESO EN BIENES PROPIOS	\$ 00	\$ 00
OTROS BIENES INMUEBLES	\$ 00	\$ 00
BIENES MUEBLES	\$ 18,131,391.07	\$ 18,109,311.07
MOBILIARIO Y EQUIPO DE ADMINISTRACIÓN	\$ 486,300.45	\$ 464,220.45
MOBILIARIO Y EQUIPO EDUCACIONAL Y RECREATIVO	\$ 00	\$ 00
EQUIPO E INSTRUMENTAL MÉDICO Y DE LABORATORIO	\$ 255,360.23	\$ 255,360.23
Vehículos y Equipo de Transporte	\$ 6,873,847.69	\$ 6,873,847.69
EQUIPO DE DEFENSA Y SEGURIDAD	\$ 00	\$ 00
MAQUINARIA, OTROS EQUIPOS Y HERRAMIENTAS	\$ 10,515,882.70	\$ 10,515,882.70
COLECCIONES, OBRAS DE ARTE Y OBJETOS VALIOSOS	\$ 00	\$ 00
ACTIVOS BIOLÓGICOS	\$ 00	\$ 00
Total Bienes Inmuebles, Infraestructura y Construcciones en proceso	\$ 28,084,062.32	\$ 28,061,992.32

9. Se informará de manera agrupada por cuenta, los netos de activos intangibles y diferidos, su monto y naturaleza, amortización del período, depreciación acumulada, tasa y método aplicados.

Concepto	2018	2017
ACTIVOS INTANGIBLES	\$ 3,330.00	\$ 3,330.00
SOFTWARE	\$ 3,330.00	\$ 3,330.00
PATENTES, MARCAS Y DERECHOS	\$ 00	\$ 00
CONCESIONES Y FRANQUICIAS	\$ 00	\$ 00
LICENCIAS	\$ 00	\$ 00
OTROS ACTIVOS INTANGIBLES	\$ 00	\$ 00
ACTIVOS DIFERIDOS	\$ 00	\$ 00
ESTUDIOS, FORMULACIÓN Y EVALUACIÓN DE PROYECTOS	\$ 00	\$ 00
DERECHOS SOBRE BIENES EN RÉGIMEN DE ARRENDAMIENTO FINANCIERO	\$ 00	\$ 00
GASTOS PAGADOS POR ADELANTADO A LARGO PLAZO	\$ 00	\$ 00
ANTICIPIOS A LARGO PLAZO	\$ 00	\$ 00
BENEFICIOS AL RETIRO DE EMPLEADOS PAGADOS POR ADELANTADO	\$ 00	\$ 00
OTROS ACTIVOS DIFERIDOS	\$ 00	\$ 00
Suma	\$ 3,330.00	\$ 3,330.00

Pasivo

1. Se elaborará una relación de las cuentas y documentos por pagar en una desagregación por su vencimiento en días a 90, 180, menor o igual a 365 y mayor a 365. Asimismo, se informará sobre la factibilidad de pago de dichos pasivos.

Concepto	Importe	90	180	365 o igual	mayor a 365
CUENTAS POR PAGAR A CORTO PLAZO	\$ 3,716,621.15	\$ 00	\$ 00	\$ 00	\$ 00
SERVICIOS PERSONALES POR PAGAR A CORTO PLAZO	\$ 00	\$ 00	\$ 00	\$ 00	\$ 00
PROVEEDORES POR PAGAR A CORTO PLAZO	\$ 1,768.00	\$ 00	\$ 00	\$ 00	\$ 00
PREVISIONES Y CONTRIBUCIONES POR PAGAR A CORTO P	\$ 2,153,463.31	\$ 00	\$ 00	\$ 00	\$ 00
OTRAS CUENTAS POR PAGAR A CORTO PLAZO	\$ 1,561,389.84	\$ 00	\$ 00	\$ 00	\$ 00
DOCUMENTOS POR PAGAR A CORTO PLAZO	\$ 00	\$ 00	\$ 00	\$ 00	\$ 00
DOCUMENTOS COMERCIALES POR PAGAR A CORTO PLAZO	\$ 00	\$ 00	\$ 00	\$ 00	\$ 00
DOCUMENTOS CON CONTRATISTAS POR OBRAS PÚBLICAS	\$ 00	\$ 00	\$ 00	\$ 00	\$ 00
OTROS DOCUMENTOS POR PAGAR A CORTO PLAZO	\$ 00	\$ 00	\$ 00	\$ 00	\$ 00
Suma PASIVO CIRCULANTE	3,716,621.15	0.00	0.00	0.00	0.00

2. Se informará de manera agrupada los recursos localizados en Fondos de Terceros en Administración y/o en Garantía a corto y largo plazo, así como la naturaleza de dichos recursos y sus características cualitativas, significativas que les afecten o pudieran afectarlos financieramente.

Concepto	Importe
FONDOS Y BIENES DE TERCEROS EN GARANTÍA Y/O ADMINISTRACIÓN A CORTO PLAZO	\$ 00
FONDOS EN GARANTÍA A CORTO PLAZO	\$ 00
FONDOS EN ADMINISTRACIÓN A CORTO PLAZO	\$ 00
FONDOS CONTINGENTES A CORTO PLAZO	\$ 00
FONDOS DE FIDEICOMISOS, MANDATOS Y CONTRATOS ANALÓGOS A CORTO PLAZO	\$ 00
OTROS FONDOS DE TERCEROS EN GARANTÍA Y/O ADMINISTRACIÓN A CORTO PLAZO	\$ 00
VALORES Y BIENES EN GARANTÍA A CORTO PLAZO	\$ 00
FONDOS Y BIENES DE TERCEROS EN GARANTÍA Y/O ADMINISTRACIÓN A LARGO PLAZO	\$ 00
FONDOS EN GARANTÍA A LARGO PLAZO	\$ 00
FONDOS EN ADMINISTRACIÓN A LARGO PLAZO	\$ 00
FONDOS CONTINGENTES A LARGO PLAZO	\$ 00
FONDOS DE FIDEICOMISOS, MANDATOS Y CONTRATOS ANALÓGOS A LARGO PLAZO	\$ 00
OTROS FONDOS DE TERCEROS EN GARANTÍA Y/O ADMINISTRACIÓN A LARGO PLAZO	\$ 00
VALORES Y BIENES EN GARANTÍA A LARGO PLAZO	\$ 00
Suma	\$ 00

3. Se informará de las cuentas de los pasivos diferidos y otros, su tipo, monto y naturaleza, así como las características significativas que les impacten o pudieran impactarlas financieramente.

Concepto	2018	2017
OTROS PASIVOS DIFERIDOS A CORTO PLAZO	\$ 00	\$ 00
OTROS PASIVOS CIRCULANTES	\$ 00	\$ 00
PASIVOS DIFERIDOS A LARGO PLAZO	\$ 00	\$ 00
CREDITOS DIFERIDOS A LARGO PLAZO	\$ 00	\$ 00
INTERESES CORRIENTES POR ADELANTADO A LARGO PLAZO	\$ 00	\$ 00
OTROS PASIVOS DIFERIDOS A LARGO PLAZO	\$ 00	\$ 00

DISMINUCIÓN DEL EXCESO DE ESTIMACIONES POR PÉRDIDA O DETERIORO U OBSOLESCENCIA	\$ 0.00
DISMINUCIÓN DEL EXCESO DE PROVISIONES	\$ 0.00
DISMINUCIÓN DEL EXCESO EN PROVISIONES	\$ 0.00
OTROS INGRESOS Y BENEFICIOS VARIOS	\$ 0.00
OTROS INGRESOS DE EJERCICIOS ANTERIORES	\$ 0.00
BONIFICACIONES Y DESCUENTOS OBTENIDOS	\$ 0.00
DIFERENCIAS POR TIPO DE CAMBIO A FAVOR EN EFECTIVO Y EQUIVALENTES	\$ 0.00
DIFERENCIAS DE COTIZACIONES A FAVOR EN VALORES NEGOCIABLES	\$ 0.00
RESULTADO POR POSICIÓN MONETARIA	\$ 0.00
UTILIDADES POR PARTICIPACIÓN PATRIMONIAL	\$ 0.00
OTROS INGRESOS Y BENEFICIOS VARIOS	\$ 0.00
Suma	0.00

Gastos y Otras Pérdidas:

1. Explicar aquellas cuentas de gastos de funcionamiento, transferencias, subsidios y otras ayudas, participaciones y aportaciones, otros gastos y pérdidas extraordinarias, así como los ingresos y gastos extraordinarios, que en lo individual representen el 10% o más del total de los gastos

Concepto	Importe
GASTOS Y OTRAS PÉRDIDAS	\$ 1,706,135.98
REMUNERACIONES AL PERSONAL DE CARÁCTER PERMANENTE	\$ 732,704.34
REMUNERACIONES AL PERSONAL DE CARÁCTER TRANSITORIO	\$ 69,000.00
REMUNERACIONES ADICIONALES Y ESPECIALES	\$ 21,751.89
SEGURIDAD SOCIAL	\$ 124,567.43
OTRAS PRESTACIONES SOCIALES Y ECONÓMICAS	\$ 71,982.38
PAGO DE ESTÍMULOS A SERVIDORES PÚBLICOS	\$ 0.00
MATERIALES Y SUMINISTROS	\$ 96,115.44
MATERIALES DE ADMINISTRACIÓN, EMISIÓN DE DOCUMENTOS Y ARTÍCULOS OFICIALES	\$ 48,280.49
ALIMENTOS Y UTENSILIOS	\$ 0.00
MATERIAS PRIMAS Y MATERIALES DE PRODUCCIÓN Y COMERCIALIZACIÓN	\$ 0.00
MATERIALES Y ARTÍCULOS DE CONSTRUCCIÓN Y DE REPARACIÓN	\$ 3,306.00
PRODUCTOS QUÍMICOS, FARMACÉUTICOS Y DE LABORATORIO	\$ 0.00
COMBUSTIBLES, LUBRICANTES Y ADITIVOS	\$ 41,469.34
VESTUARIO, BLANCOS, PRENDAS DE PROTECCIÓN Y ARTÍCULOS DEPORTIVOS	\$ 0.00
MATERIALES Y SUMINISTROS PARA SEGURIDAD	\$ 0.00
HERRAMIENTAS, REFACCIONES Y ACCESORIOS MENORES	\$ 1,217.91
SERVICIOS GENERALES	\$ 1,841.70
SERVICIOS BÁSICOS	\$ 590,014.50
SERVICIOS DE ARRENDAMIENTO	\$ 28,103.53
SERVICIOS PROFESIONALES, CIENTÍFICOS Y TÉCNICOS Y OTROS SERVICIOS	\$ 10,640.00
SERVICIOS FINANCIEROS, BANCARIOS Y COMERCIALES	\$ 229,423.78
SERVICIOS DE INSTALACIÓN, REPARACIÓN, MANTENIMIENTO Y CONSERVACIÓN	\$ 217,466.86
SERVICIOS DE COMUNICACIÓN SOCIAL Y PUBLICIDAD	\$ 30,303.32
SERVICIOS DE TRASLADO Y VÍATICOS	\$ 0.00
SERVICIOS OFICIALES	\$ 30,522.11
OTROS SERVICIOS GENERALES	\$ 5,275.90
TRANSFERENCIAS INTERNAS Y ASIGNACIONES AL SECTOR PÚBLICO	\$ 38,278.00
TRANSFERENCIAS, ASIGNACIONES, SUBSIDIOS Y OTRAS AYUDAS	\$ 0.00
ASIGNACIONES AL SECTOR PÚBLICO	\$ 0.00
TRANSFERENCIAS INTERNAS AL SECTOR PÚBLICO	\$ 0.00
TRANSFERENCIAS AL RESTO DEL SECTOR PÚBLICO	\$ 0.00
TRANSFERENCIAS A ENTIDADES PARAESTATALES	\$ 0.00
TRANSFERENCIAS A ENTIDADES FEDERATIVAS Y MUNICIPIOS	\$ 0.00
SUBSIDIOS Y SUBVENCIONES	\$ 0.00
SUBSIDIOS	\$ 0.00
SUBVENCIONES	\$ 0.00
AYUDAS SOCIALES	\$ 0.00
AYUDAS SOCIALES A PERSONAS	\$ 0.00
BECAS	\$ 0.00
AYUDAS SOCIALES A INSTITUCIONES	\$ 0.00
AYUDAS SOCIALES POR DESASTRES NATURALES Y OTROS SINIESTROS	\$ 0.00
PENSIONES Y JUBILACIONES	\$ 0.00
PENSIONES	\$ 0.00
JUBILACIONES	\$ 0.00
OTRAS PENSIONES Y JUBILACIONES	\$ 0.00
TRANSFERENCIAS A FIDEICOMISOS, MANDATOS Y CONTRATOS ANALÓGOS	\$ 0.00
TRANSFERENCIAS A FIDEICOMISOS, MANDATOS Y CONTRATOS ANALÓGOS AL GOBIERNO	\$ 0.00
TRANSFERENCIAS A FIDEICOMISOS, MANDATOS Y CONTRATOS PARAESTATALES	\$ 0.00
TRANSFERENCIAS A LA SEGURIDAD SOCIAL	\$ 0.00
TRANSFERENCIAS POR OBLIGACIONES DE LEY	\$ 0.00
DONATIVOS	\$ 0.00
DONATIVOS A INSTITUCIONES SIN FINES DE LUCRO	\$ 0.00
DONATIVOS A ENTIDADES FEDERATIVAS Y MUNICIPIOS	\$ 0.00
DONATIVOS A FIDEICOMISO, MANDATOS Y CONTRATOS ANALÓGOS PRIVADOS	\$ 0.00
DONATIVOS A FIDEICOMISO, MANDATOS Y CONTRATOS ANALÓGOS ESTATALES	\$ 0.00
DONATIVOS INTERNACIONALES	\$ 0.00
TRANSFERENCIAS AL EXTERIOR	\$ 0.00
TRANSFERENCIAS AL EXTERIOR A GOBIERNOS EXTRANJEROS Y ORGANISMOS INTERNACIONALES	\$ 0.00
TRANSFERENCIAS AL SECTOR PRIVADO EXTERNO	\$ 0.00
PARTICIPACIONES Y APORTACIONES	\$ 0.00
PARTICIPACIONES	\$ 0.00
PARTICIPACIONES DE LA FEDERACIÓN A ENTIDADES FEDERATIVAS Y MUNICIPIOS	\$ 0.00
PARTICIPACIONES DE LAS ENTIDADES FEDERATIVAS A LOS MUNICIPIOS	\$ 0.00
APORTACIONES	\$ 0.00
APORTACIONES DE LA FEDERACIÓN A ENTIDADES FEDERATIVAS Y MUNICIPIOS	\$ 0.00

APORTACIONES DE LAS ENTIDADES FEDERATIVAS A LOS MUNICIPIOS	\$ 0.00
CONVENIOS	\$ 0.00
CONVENIOS DE REASIGNACION	\$ 0.00
CONVENIOS DE DESCENTRALIZACION Y OTROS	\$ 0.00
INTERESES, COMISIONES Y OTROS GASTOS DE LA DEUDA PUBLICA	\$ 0.00
INTERESES DE LA DEUDA PUBLICA	\$ 0.00
INTERESES DE LA DEUDA PUBLICA INTERNA	\$ 0.00
INTERESES DE LA DEUDA PUBLICA EXTERNA	\$ 0.00
COMISIONES DE LA DEUDA PUBLICA	\$ 0.00
COMISIONES DE LA DEUDA PUBLICA INTERNA	\$ 0.00
COMISIONES DE LA DEUDA PUBLICA EXTERNA	\$ 0.00
GASTOS DE LA DEUDA PUBLICA	\$ 0.00
GASTOS DE LA DEUDA PUBLICA INTERNA	\$ 0.00
GASTOS DE LA DEUDA PUBLICA EXTERNA	\$ 0.00
COSTO POR COBERTURAS	\$ 0.00
APYOS FINANCIEROS	\$ 0.00
APYOS FINANCIEROS A INTERMEDIARIOS	\$ 0.00
APYOS FINANCIEROS A AHORRADORES Y DEUDORES DEL SISTEMA FINANCIERO NACIONAL	\$ 0.00
OTROS GASTOS Y PERDIDAS EXTRAORDINARIAS	\$ 0.00
ESTIMACIONES DEPRECIACIONES, DETERIOROS, OBSOLESCENCIA Y AMORTIZACIONES	\$ 0.00
ESTIMACIONES POR PERDIDA O DETERIORO DE ACTIVOS CIRCULANTES	\$ 0.00
ESTIMACIONES POR PERDIDA O DETERIORO DE ACTIVO NO CIRCULANTE	\$ 0.00
DEPRECIACION DE BIENES INMUEBLES	\$ 0.00
DEPRECIACION DE INFRAESTRUCTURA	\$ 0.00
DEPRECIACION DE BIENES MUEBLES	\$ 0.00
DETERIORO DE LOS ACTIVOS BIOLÓGICOS	\$ 0.00
AMORTIZACION DE BIENES POR PERDIDA, OBSOLESCENCIA Y DETERIORO	\$ 0.00
PROVISIONES	\$ 0.00
PROVISIONES DE PASIVOS A CORTO PLAZO	\$ 0.00
PROVISIONES DE PASIVOS A LARGO PLAZO	\$ 0.00
DISMINUCION DE INVENTARIOS	\$ 0.00
DISMINUCION DE INVENTARIOS DE MERCANCIAS PARA VENTA	\$ 0.00
DISMINUCION DE INVENTARIOS DE MERCANCIAS TERMINADAS	\$ 0.00
DISMINUCION DE INVENTARIOS DE MERCANCIAS EN PROCESO DE ELABORACION	\$ 0.00
DISMINUCION DE INVENTARIOS DE MATERIAS PRIMAS, MATERIALES Y SUMINISTROS PARA PRODUCCION	\$ 0.00
DISMINUCION DE ALMACEN DE MATERIALES Y SUMINISTROS DE CONSUMO	\$ 0.00
AUMENTO POR INSUFICIENCIA DE ESTIMACIONES POR PERDIDA O DETERIORO U OBSOLESCENCIA	\$ 0.00
AUMENTO POR INSUFICIENCIA DE ESTIMACIONES POR PERDIDA O DETERIORO U OBSOLESCENCIA	\$ 0.00
AUMENTO POR INSUFICIENCIA DE PROVISIONES	\$ 0.00
OTROS GASTOS	\$ 0.00
GASTOS DE EJERCICIOS ANTERIORES	\$ 0.00
PERDIDAS POR RESPONSABILIDADES	\$ 0.00
BONIFICACIONES Y DESGASTOS OTORGADOS	\$ 0.00
DIFERENCIAS POR TIPO DE CAMBIO NEGATIVAS EN EFECTIVO Y EQUIVALENTES	\$ 0.00
DIFERENCIAS DE COTIZACIONES NEGATIVAS EN VALORES NEGOCIABLES	\$ 0.00
RESULTADO POR POSICION MONETARIA	\$ 0.00
PERDIDAS POR PARTICIPACION PATRIMONIAL	\$ 0.00
OTROS GASTOS VARIOS	\$ 0.00
Inversión Pública	\$ 0.00
Inversión Pública no Capitalizable	\$ 0.00
Construcción en Bienes no Capitalizable	\$ 0.00
Suma de GASTOS Y OTRAS PERDIDAS	1,706,195.98

A su vez se presentan aquellos rubros que en forma individual representan el 10.0% o más del total de los gastos

Concepto	Importe	%
REMUNERACIONES AL PERSONAL DE CARACTER PERMANENTE	732,704.34	43%
SERVICIOS PROFESIONALES, CIENTÍFICOS Y TÉCNICOS, Y OTROS SERVICIOS	229,423.78	13%
SEGURIDAD SOCIAL	124,967.43	7%

iii) NOTAS AL ESTADO DE VARIACION EN LA HACIENDA PÚBLICA

1. Se informará de manera agregada, acerca de las modificaciones al patrimonio contribuido por tipo, naturaleza y monto

CUENTA	2018	2017
APORTACIONES	\$ 0.00	\$ 0.00
DONACIONES DE CAPITAL	\$ 0.00	\$ 0.00
ACTUALIZACION DE LA HACIENDA PUBLICA PATRIMONIO	\$ 46,091,273.27	\$ 46,091,273.27
Total Hacienda Publica/Patrimonio Contribuido	46,091,273.27	46,091,273.27

2. Se informará de manera agregada, acerca del monto y procedencia de los recursos que modifican el patrimonio generado. En el periodo que se informa no hubo variaciones al Patrimonio Contribuido

En el periodo que se informa el patrimonio generado, procede de la recepción de las aportaciones ordinarias tanto por las entidades federativas y la Secretaría de Hacienda y Crédito Público, así como por la recepción de aportaciones extraordinarias tanto de entidades federativas y municipios

CUENTA	2018	2017
RESULTADOS DEL EJERCICIO (AHORRO/DESAHORRO)	\$ 0.00	\$ 0.00
REVALUOS DE EJERCICIOS ANTERIORES	\$ 86,160,531.80	\$ 86,160,531.80
REVALUO DE BIENES INMUEBLES	\$ 0.00	\$ 0.00
REVALUO DE BIENES MUEBLES	\$ 0.00	\$ 0.00

REVALUO DE BIENES INTANGIBLES	\$ 00	\$ 00
OTROS REVALUOS	\$ 00	\$ 00
RESERVAS	\$ 00	\$ 00
RESERVAS DE PATRIMONIO	\$ 00	\$ 00
RESERVAS TERRITORIALES	\$ 00	\$ 00
RESERVAS POR CONTINGENCIAS	\$ 00	\$ 00
RECTIFICACIONES DE RESULTADOS DE EJERCICIOS ANTERIORES	\$ 00	\$ 00
CAMBIOS EN POLITICAS CONTABLES	\$ 14,020,081.16	\$ 14,020,081.16
CAMBIOS POR ERRORES CONTABLES	\$ 3,659,282.29	\$ 3,659,282.29
	\$ 17,679,363.45	\$ 17,679,363.45
Total Hacienda Publica/Patrimonio Generado	100,180,612.96	100,180,612.96

IV) NOTAS AL ESTADO DE FLUJOS DE EFECTIVO

Efectivo y equivalentes

1. El análisis de los saldos inicial y final que figuran en la última parte del Estado de Flujo de Efectivo en la cuenta de efectivo y equivalentes es como sigue:

Concepto	2018	2017
EFFECTIVO	3,000.00	3,000.00
BANCOS/ TESORERIA	18,243,819.09	2,922,135.19
BANCOS/ DEPENDENCIAS Y OTROS	\$ 00	\$ 00
INVERSIONES TEMPORALES (HASTA 3 MESES)	33,386,506.86	14,741,449.13
FONDOS CON AFECTACIÓN ESPECÍFICA	0.00	0.00
DEPOSITOS DE FONDOS DE TERCEROS EN GARANTÍA Y/O ADMINISTRACIÓN	33,660.00	33,660.00
OTROS EFECTIVOS Y EQUIVALENTES	0.00	0.00
EFFECTIVO Y EQUIVALENTES	\$ 51,666,985.95	\$ 17,700,244.32
Total de ACTIVO CIRCULANTE	51,666,985.95	17,700,244.32

2. Detallar las adquisiciones de bienes muebles e inmuebles con su monto global y, en su caso, el porcentaje de estas adquisiciones que fueron realizadas mediante subsidios de capital del sector central. Adicionalmente, revelar el importe de los pagos que durante el periodo se hicieron por la compra de los elementos citados.

CUENTA	2018	2017
BIENES INMUEBLES, INFRAESTRUCTURA Y CONSTRUCCIONES EN PROCESO	995,9571.25	995,2671.25
TERRENOS	403,304.00	403,304.00
VIVIENDAS	0.00	0.00
EDIFICIOS NO HABITACIONALES	954,9367.25	954,9367.25
INFRAESTRUCTURA	0.00	0.00
CONSTRUCCIONES EN PROCESO EN BIENES DE DOMINIO PÚBLICO	0.00	0.00
CONSTRUCCIONES EN PROCESO EN BIENES PROPIOS	0.00	0.00
OTROS BIENES INMUEBLES	0.00	0.00
BIENES MUEBLES	18,131,391.07	18,109,311.07
MOBILIARIO Y EQUIPO DE ADMINISTRACIÓN	4,863,000.45	4,863,000.45
MOBILIARIO Y EQUIPO EDUCACIONAL Y RECREATIVO	0.00	0.00
EQUIPO E INSTRUMENTAL MÉDICO Y DE LABORATORIO	255,560.23	255,560.23
vehículos y equipo de transporte	687,3847.69	687,3847.69
EQUIPO DE DEFENSA Y SEGURIDAD	0.00	0.00
MAQUINARIA, OTROS EQUIPOS Y HERRAMIENTAS	105,15682.70	105,15682.70
COLECCIONES, OBRAS DE ARTE Y OBJETOS VALIOSOS	0.00	0.00
ACTIVOS BIOLÓGICOS	0.00	0.00
ACTIVOS INTANGIBLES	3,330.00	3,330.00
PATENTES, MARCAS Y DERECHOS	3,330.00	3,330.00
CONCESIONES Y FRANQUICIAS	0.00	0.00
LICENCIAS	0.00	0.00
OTROS ACTIVOS INTANGIBLES	0.00	0.00
Total Bienes Inmuebles, Infraestructura y Construcciones en proceso	28,087,392.32	28,065,312.32

3. Conciliación de los Flujos de Efectivo Netos de las Actividades de Operación y la cuenta de Ahorro/Desahorro antes de Rubros Extraordinarios

	2018
Ahorro/Desahorro antes de rubros Extraordinarios	0.00
OTROS GASTOS Y PERDIDAS EXTRAORDINARIAS	0.00
ESTIMACIONES DE DEPRECIACIONES, DETERIOROS, OBSOLESCENCIA Y	0.00
ESTIMACIONES POR PERDIDA O DETERIORO DE ACTIVOS CIRCULANTES	0.00
ESTIMACIONES POR PERDIDA O DETERIORO DE ACTIVO NO CIRCULANTE	0.00
DEPRECIACION DE BIENES INMUEBLES	0.00
DEPRECIACION DE INFRAESTRUCTURA	0.00
DEPRECIACION DE BIENES MUEBLES	0.00
DETERIORO DE LOS ACTIVOS BIOLÓGICOS	0.00
AMORTIZACIÓN DE ACTIVOS INTANGIBLES	0.00
DISMINUCIÓN DE BIENES POR PERDIDA, OBSOLESCENCIA Y DETERIORO	0.00
PROVISIONES	0.00
PROVISIONES DE PASIVOS A CORTO PLAZO	0.00
PROVISIONES DE PASIVOS A LARGO PLAZO	0.00
DISMINUCIÓN DE INVENTARIOS	0.00
DISMINUCIÓN DE INVENTARIOS DE MERCANCIAS PARA VENTA	0.00
DISMINUCIÓN DE INVENTARIOS DE MERCANCIAS TERMINADAS	0.00
DISMINUCIÓN DE INVENTARIOS DE MERCANCIAS EN PROCESO DE	0.00
DISMINUCIÓN DE INVENTARIOS DE MATERIAS PRIMAS, MATERIALES Y	0.00
DISMINUCIÓN DE ALMACÉN DE MATERIALES Y SUMINISTROS DE CONSUMO	0.00
AUMENTO POR INSUFICIENCIA DE ESTIMACIONES POR PERDIDA O	0.00
AUMENTO POR INSUFICIENCIA DE ESTIMACIONES	0.00
AUMENTO POR INSUFICIENCIA DE PROVISIONES	0.00

INCREMENTO POR INSUFICIENCIA DE PROVISIONES	0.00
OTROS GASTOS	0.00
GASTOS DE EJERCICIOS ANTERIORES	0.00
PERDIDAS POR RESPONSABILIDADES	0.00
BONIFICACIONES Y DESCUENTOS OTORGADOS	0.00
DIFERENCIAS POR TIPO DE CAMBIO NEGATIVAS EN EFECTIVO Y	0.00
DIFERENCIAS DE COTIZACIONES NEGATIVAS EN VALORES NEGOCIABLES	0.00
RESULTADO POR POSICIÓN MONETARIA	0.00
PERDIDAS POR PARTICIPACIÓN PATRIMONIAL	0.00
OTROS GASTOS VARIOS	0.00
Inversión Pública	0.00
Inversión Pública no Capitalizable	0.00
Construcción en Bienes no Capitalizable	0.00
Suma	0.00

Las cuentas que aparecen en el cuadro anterior no son exhaustivas y tienen como finalidad exemplificar el formato que se sugiere para elaborar la nota.

V) CONCILIACIÓN ENTRE LOS INGRESOS PRESUPUESTARIOS Y CONTABLES, ASÍ COMO ENTRE LOS EGRESOS PRESUPUESTARIOS Y LOS GASTOS CONTABLES

La conciliación se presentará atendiendo a lo dispuesto por el Acuerdo por el que se emite el formato de conciliación entre los ingresos presupuestarios y contables así como entre los egresos presupuestarios y los gastos contables.

Comisión Estatal de Vivienda		#
Conciliación entre los Ingresos Presupuestarios y Contables		#
Del 1 de Enero al 31 de Marzo de 2018		#
(Cifras en pesos)		#
1. Ingresos Presupuestarios		0
2. Más ingresos contables no presupuestarios		0
Incremento por variación de inventarios	\$ 0.00	
Diminución del exceso de	0	
Diminución del exceso de provisiones	0	
Otros ingresos y beneficios varios	0	
Otros ingresos contables no presupuestarios	0	
3. Menos ingresos presupuestarios no contables		0
Productos de capital	0	
Aprovechamientos capital	0	
Ingresos derivados de financiamientos	0	
Otros ingresos presupuestarios no contables	0	
4. Ingresos Contables (4 = 1 + 2 - 3)		#

Comisión Estatal de Vivienda		#
Conciliación entre los Egresos Presupuestarios y los Gastos Contables		#
Del 1 de Enero al 31 de Marzo de 2018		#
(Cifras en pesos)		#
1. Total de egresos (presupuestarios)		#
2. Menos egresos presupuestarios no contables		#
Mobiliario y equipo de administración	486,300	
Mobiliario y equipo educacional y	0	
Equipo e instrumental médico y de	255,360	
vehículos y equipo de transporte	6,873,848	
Equipo de defensa y seguridad	0	
Maquinaria, otros equipos y	10,515,863	
Activos biológicos	0	
Bienes inmuebles	9,952,871	
Activos intangibles	3,350	
Otra pública en bienes propios	0	
Acciones y participaciones de capital	0	
Compra de títulos y valores	\$ 0.00	
Inversiones en fideicomisos, mandatos	\$ 0.00	
Provisiones para contingencias y otras	\$ 3,873,277.38	
Amortización de la deuda pública	\$ 0.00	
Aduellos de ejercicios fiscales	\$ 0.00	
Otros Egresos Presupuestarios No Contables	32,060,670	
3. Más Gasto Contables No Presupuestales		0
Estimaciones de depreciaciones	0	
Provisiones	0	
Diminución de inventarios	0	
Aumento por insuficiencia de	0	
Aumento por insuficiencia de	0	
Otros Gastos	0	
Otros Gastos Contables No Presupuestales	0	
4. Total de Gasto Contable (4 = 1 - 2 + 3)		#

b) NOTAS DE MEMORIA (CUENTAS DE ORDEN)

Las cuentas de orden se utilizan para registrar movimientos de valores que no afectan o modifiquen el balance del ente contable, sin embargo, su incorporación en

Libros es necesaria con fines de recordatorio contable, de control y en general sobre los aspectos administrativos, o bien, para consignar sus derechos o responsabilidades contingentes que puedan, o no, presentarse en el futuro

Las cuentas que se manejan para efectos de estas Notas son las siguientes:

Cuentas de Orden Contables y Presupuestarias:

Contables

- Valores
- Emisión de obligaciones
- Avales y garantías
- Juicios
- Contratos para Inversión Mediante Proyectos para Prestación de Servicios (PPS) y Similares
- Bienes concesionados o en comodato

Concepto	Importe
VALORES EN CUSTODIA	\$ 0.00
CUSTODIA DE VALORES	\$ 0.00
INSTRUMENTOS DE CRÉDITO PRESTADOS A FORMADORES DE MERCADO	\$ 0.00
PRESTAMO DE INSTRUMENTOS DE CRÉDITO A FORMADORES DE MERCADO Y SU GARANTÍA	\$ 0.00
INSTRUMENTOS DE CRÉDITO RECIBIDOS EN GARANTÍA DE LOS FORMADORES DE MERCADO	\$ 0.00
GARANTÍA DE CRÉDITOS RECIBIDOS DE LOS FORMADORES DE MERCADO	\$ 0.00
AUTORIZACIÓN PARA LA EMISIÓN DE BONOS, TÍTULOS Y VALORES DE LA DEUDA PÚBLICA INTERNA	\$ 0.00
AUTORIZACIÓN PARA LA EMISIÓN DE BONOS, TÍTULOS Y VALORES DE LA DEUDA PÚBLICA EXTERNA	\$ 0.00
EMISIONES AUTORIZADAS DE LA DEUDA PÚBLICA INTERNA Y EXTERNA	\$ 0.00
SUSCRIPCIÓN DE CONTRATOS DE PRÉSTAMOS Y OTRAS OBLIGACIONES DE LA DEUDA PÚBLICA INTERNA	\$ 0.00
SUSCRIPCIÓN DE CONTRATOS DE PRÉSTAMOS Y OTRAS OBLIGACIONES DE LA DEUDA PÚBLICA EXTERNA	\$ 0.00
CONTRATOS DE PRÉSTAMOS Y OTRAS OBLIGACIONES DE LA DEUDA PÚBLICA INTERNA Y EXTERNA	\$ 0.00
AVALES AUTORIZADOS	\$ 0.00
AVALES FIRMADOS	\$ 0.00
FIANZAS Y GARANTÍAS RECIBIDAS POR DEUDAS A COBRAR	\$ 0.00
FIANZAS Y GARANTÍAS RECIBIDAS	\$ 0.00
FIANZAS OTORGADAS PARA RESPALDAR OBLIGACIONES NO FISCALES DEL GOBIERNO	\$ 0.00
FIANZAS OTORGADAS DEL GOBIERNO PARA RESPALDAR OBLIGACIONES NO FISCALES	\$ 0.00
DEMANDAS JUDICIAL EN PROCESO DE RESOLUCIÓN	\$ 0.00
RESOLUCIÓN DE DEMANDAS EN PROCESO JUDICIAL	\$ 0.00
CONTRATOS PARA INVERSIÓN MEDIANTE PROYECTOS PARA PRESTACIÓN DE SERVICIOS (PPS) Y SIMILARES	\$ 0.00
INVERSIÓN PÚBLICA CONTRATADA MEDIANTE PROYECTOS PARA PRESTACIÓN DE SERVICIOS (PPS) Y SIMILARES	\$ 0.00
BIENES BAJO CONTRATO EN CONCESIÓN	\$ 0.00
CONTRATO DE CONCESIÓN POR BIENES	\$ 0.00
BIENES BAJO CONTRATO EN COMODATO	\$ 0.00
CONTRATO DE COMODATO POR BIENES	\$ 0.00
Suma CUENTAS DE ORDEN CONTABLES	0.00

Presupuestarias

Concepto	Importe
LEY DE INGRESOS ESTIMADA	\$ 10,150,000.00
LEY DE INGRESOS POR EJERCER	\$ 6,703,316.26
MODIFICACIONES A LA LEY DE INGRESOS ESTIMADA	\$ 52,993.94
LEY DE INGRESOS DEVENGADA	\$ 0.00
LEY DE INGRESOS RECAUDADA	\$ 3,499,682.68
PRESUPUESTO DE EGRESOS APROBADO	\$ 10,878,994.48
PRESUPUESTO DE EGRESOS POR EJERCER	\$ 9,100,778.50
MODIFICACIONES AL PRESUPUESTO DE EGRESOS APROBADO	\$ 0.00
PRESUPUESTO DE EGRESOS COMPROMETIDO	\$ 0.00
PRESUPUESTO DE EGRESOS DEVENGADO	\$ 1,508.62
PRESUPUESTO DE EGRESOS EJERCIDO	\$ 0.00
PRESUPUESTO DE EGRESOS PAGADO	\$ 1,786,707.36
Suma	42,063,086.84

Se informará de manera agrupada, en las Notas a los Estados Financieros las cuentas de orden contables y cuentas de orden presupuestario:

1. Los valores en custodia de instrumentos prestados a formadores de mercado e instrumentos de crédito recibidos en garantía de los formadores de mercado u otros.
2. Por tipo de emisión de instrumento, monto, tasa y vencimiento.
3. Los contratos firmados de construcciones por tipo de contrato.

Introducción

Los Estados Financieros de los entes públicos, proveen de información financiera a los principales usuarios de la misma, al Congreso y a los ciudadanos. El objetivo del presente documento es la revelación del contenido y de los aspectos económicos-financieros más relevantes que influyeron en las decisiones del período, y que deberán ser consideradas en la elaboración de los estados financieros para la mejor comprensión de los mismos y sus particularidades. De esta manera, se informa y explica la respuesta del gobierno a las condiciones relacionadas con la información financiera de cada período de gestión, además, de exponer aquellas políticas que podrían afectar la toma de decisiones en períodos posteriores.

c) NOTAS DE GESTIÓN ADMINISTRATIVA

El fideicomiso denominado Fondo de Garantía a la Pequeña y Mediana Minería del Estado de Coahuila (Fogamimco), fue constituido mediante el contrato de fideicomiso número 1103-S creado

entre Nacional Financiera, S.N.C., la Asociación de Productores de Carbón, A.C. y la Asociación Minera de la Región Carbonífera, A.C., y con la participación como aportantes el Gobierno del Estado de Coahuila de Zaragoza, la Comisión Federal de Electricidad y la Coordinación General del Programa Nacional de Apoyo para las Empresas de Solidaridad, el 13 de noviembre de 1994, realizándose modificación a este contrato mediante el convenio de cesión de derechos y obligaciones con fecha del año 1996 que se formaliza mediante el convenio modificatorio al contrato de fideicomiso número 1103-8 con fecha del 7 de diciembre 2001 quedando como Fideicomitente el Gobierno del Estado Libre y Soberano de Coahuila de Zaragoza y como Fiduciaria Nacional Financiera S.N.C. con la finalidad de fomentar el desarrollo de los pequeños y medianos mineros en la extracción de carbón, en el Estado de Coahuila, en la región carbonífera, mediante la operación de un sistema de otorgamiento de garantías a las instituciones de Crédito de Banca Multiple cobrando por ello intereses así mismo, contribuye mediante la entrega de recursos para la realización de los estudios ecológicos

Bases de Preparación de los Estados Financieros

Se informará sobre:

a) *Si se ha observado la normatividad emitida por el CONAC y las disposiciones legales aplicables.*

Actualmente, la preparación de los Estados Financieros se prepara de acuerdo a la normatividad emitida por la CONAC y la Ley General de Contabilidad Gubernamental, así como de las Normas de Información Financiera del Consejo Mexicano para la Investigación y Desarrollo de las Normas de Información Financiera (CINIF). Todo esto con la finalidad de facilitar la toma de decisiones con información veraz, oportuna y confiable.

b) *La normatividad aplicada para el reconocimiento, valuación y revelación de los diferentes rubros de la información financiera, así como las bases de medición utilizadas para la elaboración de los estados financieros, por ejemplo, costo histórico, valor de realización, valor razonable, valor de recuperación o cualquier otro método empleado y los criterios de aplicación de los mismos*

a) Los estados financieros se preparan sobre la base del valor histórico original, conforme a políticas contables de las entidades gubernamentales del Estado. No reconocen los efectos de la inflación en la información financiera, de acuerdo a las normas de Información Financiera emitidas por el Consejo Mexicano para la Investigación y Desarrollo de Normas de Información Financiera, ni reconocen como pasivo las obligaciones actuales y futuras a favor de los trabajadores.

b) Los ingresos se reconocen y registran como tales en el momento en que se porteben efectivamente y los egresos conforme se devengan.

c) CUENTAS POR COBRAR

Los quebrantos por inejecutabilidad de cuentas, se reconocen en el ejercicio en que se determina su irre recuperabilidad

d) INMUEBLES Y EQUIPO, NETO

Las inversiones en activos fijos se registran al costo original de adquisición. La depreciación se calcula mediante el método de línea recta, con base a las tasas máximas autorizadas para efectos fiscales.

e) COMPENSACIONES AL PERSONAL

La entidad sigue la política de cargar a los resultados del ejercicio cuando se hacen exigibles las indemnizaciones por despido a que tienen derecho los trabajadores de acuerdo con la Ley Federal del Trabajo. Así mismo reciben este tratamiento las primas de antigüedad a que tienen derecho los trabajadores en caso de separación o muerte, de acuerdo con la Ley Federal del Trabajo.

f) VALORES EN RENTA FILIA

Están representados principalmente por inversiones en renta fija a corto plazo, registrados al costo que es igual a su valor de mercado.

g) PRESTAMOS OTORGADOS

Estos se clasifican en crédito simple resolvente, habilitación o avío y refinanciamientos, los primeros otorgados a plazos máximos de 90 días a una tasa de interés TIIE + 4.25 puntos, pagaderos por anticipado pudiendo otorgar créditos especiales a 30 días cuando las circunstancias así lo ameritan y previa autorización del comité de crédito. Los créditos habilitación y avío a un plazo hasta por un año y los créditos refinanciamientos se otorgan hasta un plazo de 48 meses los cuales son apoyados con recursos propios. Fugamico tiene como política traspasar lo vencido desde un mes a una cuenta de garantías por recuperar.

3. ACREEDORES DIVERSOS

El saldo al 31 de Marzo de 2018, se integra principalmente por los fondos para carretera y de seguridad, lo anterior de acuerdo a las cláusulas contractuales. El beneficiario es el Gobierno del Estado.

4. PASIVO CONTINGENTE

a) Por las diferencias de impuestos que pudiera determinar la Secretaría de Hacienda y Crédito Público por obligaciones no caducadas en los términos del Código Fiscal de la Federación.

b) Por otra parte existen juicios civiles y mercantiles promovidos a favor de Fugamico, dichos juicios se encuentran en las fases de ejecución de sentencia y desahogo de pruebas.

5. ENTORNO FISCAL

El Fondo no es contribuyente del Impuesto Sobre la Renta, conforme al Título III de la Ley de la materia. Sin embargo, tiene la obligación de retener y enterar dicho impuesto y exigir documentación que reúna los requisitos fiscales para su deducción en el Impuesto Sobre la Renta cuando haga pagos a terceros que estén obligados a ello. En los términos de la Ley de referencia causará dicho impuesto a la tasa del 31%, sobre las erogaciones que efectúe y que no sean deducibles por no reunir los requisitos previstos en la multicitada ley.

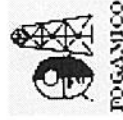
De conformidad con el artículo 32-A, fracción IV del Código Fiscal de la Federación, los Organismos Públicos Descentralizados de la Administración Pública Federal, Estatal y Municipal para el ejercicio 2012, estarán obligados a dictaminar sus estados financieros por contador público. Sin embargo, mediante resolución miscelánea del 19 de diciembre de 2011, en su numeral 1.2.15.3 quedó establecido que los organismos descentralizados que no tuvieren actividad con fines lucrativos, quedarían exentos de dicha obligación.

Responsabilidad Sobre la Presentación Razonable de la Información Contable


"Elaboramiento de veracidad declaramos que los Estados Financieros y sus notas, son razonablemente correctos y son responsabilidad del emisor"


Eufemia Campos Villarreal
C.P. EUFEMIA CAMPOS VILLARREAL
CONTADOR


LIC. ROGELIO SALAZAR FERRÁNDEZ
SECRETARIO TÉCNICO Y/O VOCAL EJECUTIVO



FONDO DE GARANTÍA A LA PEQUEÑA Y MEDIANA MINERÍA DEL ESTADO DE COAHUILA



COAHUILA DE ZARAGOZA

Balanza de Comprobación

DEL 01 DE ENERO AL 31 DE MARZO DE 2018

Nat.	Cuenta	Nombre de la cuenta	DEUDOR	ACREEDOR	DEUDOR	ACREEDOR	DEUDOR	ACREEDOR
D	1000	ACTIVO	\$153,961,136.75	\$0.00	\$303,073,357.63	\$301,279,162.92	\$155,755,331.46	\$0.00
D	1100	ACTIVO CIRCULANTE	\$117,930,216.43	\$0.00	\$303,051,277.63	\$301,279,162.92	\$119,702,331.14	\$0.00
D	1110	EFFECTIVO Y EQUIVALENTES	\$17,700,244.32	\$0.00	\$225,471,603.26	\$191,502,861.63	\$51,668,985.95	\$0.00
D	1111	EFFECTIVO	\$3,000.00	\$0.00	\$0.00	\$0.00	\$3,000.00	\$0.00
D	1111-2	Fondos Fijos de Caja	\$3,000.00	\$0.00	\$0.00	\$0.00	\$3,000.00	\$0.00
D	1112	BANCOS/TESORERÍA	\$2,922,135.19	\$0.00	\$157,162,078.64	\$141,840,394.74	\$18,243,819.09	\$0.00
D	1112-1	Bancos Moneda Nacional	\$2,922,135.19	\$0.00	\$157,162,078.64	\$141,840,394.74	\$18,243,819.09	\$0.00
D	1112-1-05	Bancos Moneda Nacional - CUENTAS BANCARIAS	\$2,922,135.19	\$0.00	\$157,162,078.64	\$141,840,394.74	\$18,243,819.09	\$0.00
D	1114	INVERSIONES TEMPORALES (HASTA 3 MESES)	\$14,741,449.13	\$0.00	\$68,309,524.62	\$49,662,466.89	\$33,388,506.86	\$0.00
D	1114-1	Inversiones en Moneda Nacional CP	\$14,741,449.13	\$0.00	\$68,309,524.62	\$49,662,466.89	\$33,388,506.86	\$0.00
D	1114-1-05	Inversiones en Moneda Nacional CP - CUENTAS BANCARIAS	\$14,741,449.13	\$0.00	\$68,309,524.62	\$49,662,466.89	\$33,388,506.86	\$0.00
D	1116	DEPÓSITOS DE FONDOS DE TERCEROS EN GARANTÍA Y/O ADMINISTRACIÓN	\$33,660.00	\$0.00	\$0.00	\$0.00	\$33,660.00	\$0.00
D	1116-1	Depósitos en Garantía	\$33,660.00	\$0.00	\$0.00	\$0.00	\$33,660.00	\$0.00
D	1116-1-38	Depósitos en Garantía - ACREEDORES DIVERSOS	\$33,660.00	\$0.00	\$0.00	\$0.00	\$33,660.00	\$0.00
D	1120	DERECHOS A RECIBIR EFFECTIVO O EQUIVALENTES	\$100,229,972.11	\$0.00	\$77,579,674.37	\$109,776,301.29	\$68,033,345.19	\$0.00
D	1122	CUENTAS POR COBRAR A CORTO PLAZO	\$60,328.88	\$0.00	\$111,856.68	\$140,738.55	\$31,447.00	\$0.00
D	1122-01	IVA ACREDITABLE	\$60,328.88	\$0.00	\$57,778.44	\$86,660.32	\$31,447.00	\$0.00
D	1122-71	Ingresos por Venta de Servicios de Organismos Descentralizados	\$0.00	\$0.00	\$54,078.24	\$54,078.24	\$0.00	\$0.00
D	1123	DEUDORES DIVERSOS POR COBRAR A CORTO PLAZO	\$36,743,242.96	\$0.00	\$42,506.27	\$41,863.39	\$36,743,885.84	\$0.00
D	1123-9	Otros Deudores Diversos por Cobrar a CP	\$36,743,242.96	\$0.00	\$42,506.27	\$41,863.39	\$36,743,885.84	\$0.00
D	1123-9-01	INGRESOS PENDIENTES DE DEPOSITAR	\$8,833.23	\$0.00	\$27,832.27	\$27,610.60	\$9,054.90	\$0.00
D	1123-9-01-08	INGRESOS PENDIENTES DE DEPOSITAR - EMPLEADOS	\$8,833.23	\$0.00	\$27,832.27	\$27,610.60	\$9,054.90	\$0.00
D	1123-9-02	OTROS DEUDORES POR VENTA DE ACTIVO FIJO	\$1,767.35	\$0.00	\$6,074.00	\$5,611.50	\$2,229.85	\$0.00
D	1123-9-02-08	OTROS DEUDORES POR VENTA DE ACTIVO FIJO - CHEQUES DEVUELTOS CONTRIBUYENTES	\$1,767.35	\$0.00	\$6,074.00	\$5,611.50	\$2,229.85	\$0.00
D	1123-9-1	OTROS DEUDORES FOGAMICO EN LITIGIO	\$30,428,198.68	\$0.00	\$0.00	\$0.00	\$30,428,198.68	\$0.00
D	1123-9-10	OTROS DEUDORES FOGAMICO EN LITIGIO - OTROS DEUDORES FOGAMICO GASTOS DE JUICIO	\$30,003,463.55	\$0.00	\$0.00	\$0.00	\$30,003,463.55	\$0.00
D	1123-9-10-04	OTROS DEUDORES FOGAMICO GASTOS DE JUICIO - OTROS DEUDORES FOGAMICO GASTOS DE JUICIO - CONTRIBUYENTES	\$30,003,463.55	\$0.00	\$0.00	\$0.00	\$30,003,463.55	\$0.00
D	1123-9-11	OTROS DEUDORES FOGAMICO GASTOS DE JUICIO - CONTRIBUYENTES	\$424,735.13	\$0.00	\$0.00	\$0.00	\$424,735.13	\$0.00
D	1123-9-11-04	GASTOS A COMPROBAR	\$-7,741.98	\$0.00	\$8,641.29	\$8,641.29	-\$7,783.27	\$0.00
D	1123-9-2	GASTOS A COMPROBAR - EMPLEADOS	-\$10,141.98	\$0.00	\$8,641.29	\$8,641.29	-\$10,183.27	\$0.00
D	1123-9-2-08	GASTOS A COMPROBAR - PRESTADORES DE SERVICIO	\$2,400.00	\$0.00	\$0.00	\$0.00	\$2,400.00	\$0.00
D	1123-9-2-11	OTROS DEUDORES FOGAMICO CARTERA VENCIDA	\$2.02	\$0.00	\$0.00	\$0.00	\$2.02	\$0.00
D	1123-9-7	OTROS DEUDORES FOGAMICO CARTERA VENCIDA - CONTRIBUYENTES	\$2.02	\$0.00	\$0.00	\$0.00	\$2.02	\$0.00
D	1123-9-7-04	IVA	\$3,383.00	\$0.00	\$0.00	\$0.00	\$3,383.00	\$0.00
D	1123-9-8	OTROS DEUDORES SATEC	\$6,308,800.66	\$0.00	\$0.00	\$0.00	\$6,308,800.66	\$0.00
D	1123-9-9	OTROS DEUDORES SATEC-PROGRAMA DE SEGURIDAD	\$6,308,800.66	\$0.00	\$0.00	\$0.00	\$6,308,800.66	\$0.00
D	1123-9-9-1	OTROS DEUDORES SATEC-PROGRAMA DE SEGURIDAD -	\$6,308,800.66	\$0.00	\$0.00	\$0.00	\$6,308,800.66	\$0.00
D	1123-9-9-1-39							

A	2117-1-10	Retenciones de Impuestos por Pagar a CP - OTROS	\$0.00	\$150,343.73	\$186,683.45	\$122,656.07	\$86,316.35
A	2117-1-12	Retención ISR Honorarios	\$0.00	\$18,345.33	\$28,276.56	\$14,785.20	\$4,853.97
A	2117-1-13	Retención Iva Honorarios	\$0.00	\$5,279.58	\$23,053.07	\$8,656.51	-\$9,116.98
A	2117-1-18	Retención ISR x Arrendamiento	\$0.00	\$2,790.02	\$0.00	\$0.00	\$2,790.02
A	2117-1-19	RETENCION ISR ASIMILADOS A SALARIOS	\$0.00	\$17,650.00	\$12,050.00	\$11,500.00	\$17,100.00
A	2117-3	Impuesto y Derechos por Pagar a CP	\$0.00	-\$15,062.76	\$69,040.48	\$158,586.88	\$74,483.64
A	2117-3-40	Retención caja Ahorro	\$0.00	\$0.00	\$1,344.00	\$1,982.38	\$70,638.38
A	2117-3-90	Infonavit Empleados	\$0.00	-\$15,062.76	\$57,815.48	\$76,723.50	\$3,845.26
A	2117-4	Impuestos y Derechos de Importación por Pagar a CP	\$0.00	\$53,740.05	\$196,304.03	\$230,343.08	\$87,779.10
A	2117-4-31	Iva Traslado Combrado	\$0.00	\$3,740.05	\$196,304.03	\$230,343.08	\$87,779.10
A	2117-9	Otras Retenciones y Contribuciones por Pagar a CP	\$0.00	\$2,046,195.97	\$156,938.76	\$0.00	\$1,889,257.21
A	2117-9-03	AFORTACIONES PATRONALES	\$0.00	\$146,251.76	\$146,251.76	\$0.00	\$0.00
A	2117-9-04	OTRAS RETENCIONES	\$0.00	\$10,687.00	\$10,687.00	\$0.00	\$0.00
A	2117-9-38	Otras Retenciones y Contribuciones por Pagar a CP - ACREEDORES DIVERSOS	\$0.00	\$1,892,093.70	\$0.00	\$0.00	\$1,892,093.70
A	2117-9-46	Retención Tenencias y Placas	\$0.00	-\$2,836.49	\$0.00	\$0.00	-\$2,836.49
A	2119	OTRAS CUENTAS POR PAGAR A CORTO PLAZO	\$0.00	\$1,507,311.60	\$72,153,002.32	\$72,207,080.56	\$1,561,389.84
A	2119-4	Cuentas por Pagar por Préstamos Otorgados	\$0.00	\$1,507,311.60	\$72,153,002.32	\$72,207,080.56	\$1,561,389.84
A	2119-4-04	Cuentas por Pagar por Préstamos Otorgados - DIVERSOS	\$0.00	\$0.00	\$72,153,002.32	\$72,153,002.32	\$0.00
A	2119-4-38	Cuentas por Pagar por Préstamos Otorgados - ACREEDORES DIVERSOS	\$0.00	\$1,507,311.60	\$0.00	\$54,078.24	\$1,561,389.84
A	2170	PROVISIONES A CORTO PLAZO	\$0.00	\$3,902,639.00	\$1,344.00	\$71,982.38	\$3,973,277.38
A	2179	OTRAS PROVISIONES A CORTO PLAZO	\$0.00	\$3,902,639.00	\$1,344.00	\$71,982.38	\$3,973,277.38
A	2179-10	Otras Provisiones a Corto Plazo - OTROS	\$0.00	\$3,902,639.00	\$1,344.00	\$71,982.38	\$3,973,277.38
A	2190	OTROS PASIVOS A CORTO PLAZO	\$0.00	\$0.00	\$730,286.00	\$730,286.00	\$0.00
A	2191	INGRESOS POR CLASIFICAR	\$0.00	\$0.00	\$730,286.00	\$730,286.00	\$0.00
A	3000	HACIENDA PUBLICA/ PATRIMONIO	\$0.00	\$146,271,886.23	\$0.00	\$0.00	\$146,271,886.23
A	3100	HACIENDA PUBLICA/PATRIMONIO CONTRIBUIDO	\$0.00	\$46,091,273.27	\$0.00	\$0.00	\$46,091,273.27
A	3130	ACTUALIZACIÓN DE LA HACIENDA PUBLICA/PATRIMONIO	\$0.00	\$46,091,273.27	\$0.00	\$0.00	\$46,091,273.27
A	3200	HACIENDA PUBLICA /PATRIMONIO GENERADO	\$0.00	\$100,180,612.96	\$0.00	\$0.00	\$100,180,612.96
A	3210	RESULTADOS DEL EJERCICIO (AHORRO/ DESAHORRO)	\$0.00	\$0.00	\$0.00	\$0.00	\$0.00
A	3220	RESULTADOS DE EJERCICIOS ANTERIORES	\$0.00	\$86,160,531.80	\$0.00	\$0.00	\$86,160,531.80
A	3250	RECTIFICACIONES DE RESULTADOS DE EJERCICIOS ANTERIORES	\$0.00	\$14,020,081.16	\$0.00	\$0.00	\$14,020,081.16
A	3251	CAMBIOS EN POLÍTICAS CONTABLES	\$0.00	-\$3,659,282.29	\$0.00	\$0.00	-\$3,659,282.29
A	3252	CAMBIOS POR ERRORES CONTABLES	\$0.00	\$17,679,363.45	\$0.00	\$0.00	\$17,679,363.45
A	4000	INGRESOS Y OTROS BENEFICIOS	\$0.00	\$0.00	\$0.00	\$3,499,682.68	\$3,499,682.68
A	4100	INGRESOS DE GESTIÓN	\$0.00	\$0.00	\$0.00	\$3,499,682.68	\$3,499,682.68
A	4150	PRODUCTOS DE TIPO CORRIENTE	\$0.00	\$0.00	\$0.00	\$3,445,604.44	\$3,445,604.44
A	4151	PRODUCTOS DERIVADOS DEL USO Y APROVECHAMIENTO DE BIENES NO SUJETOS A RÉGIMEN DE DOMINIO PÚBLICO	\$0.00	\$0.00	\$0.00	\$3,445,604.44	\$3,445,604.44
A	4151-1	PRODUCTOS DERIVADOS DEL USO Y APROVECHAMIENTO DE BIENES NO SUJETOS A RÉGIMEN DE DOMINIO PÚBLICO	\$0.00	\$0.00	\$0.00	\$3,445,604.44	\$3,445,604.44
A	4151-1-01	PRODUCTOS BANCARIOS	\$0.00	\$0.00	\$0.00	\$509,595.64	\$509,595.64
A	4151-1-01-01	Productos Bancarios	\$0.00	\$0.00	\$0.00	\$509,595.64	\$509,595.64
A	4151-1-03	OTROS INGRESOS FOGAMICO	\$0.00	\$0.00	\$0.00	\$2,936,008.80	\$2,936,008.80
A	4151-1-03-01	Otros Ingresos Fogamico	\$0.00	\$0.00	\$0.00	\$2,936,008.80	\$2,936,008.80
A	4170	INGRESOS POR VENTA DE BIENES Y SERVICIOS	\$0.00	\$0.00	\$0.00	\$54,078.24	\$54,078.24
A	4173	INGRESOS POR VENTA DE BIENES Y SERVICIOS DE ORGANISMOS DESCENTRALIZADOS	\$0.00	\$0.00	\$0.00	\$54,078.24	\$54,078.24

A	4173-2	Ingresos por Venta de Servicios de Organismos Descentralizados	\$0.00	\$0.00	\$54,078.24	\$0.00	\$54,078.24
A	4173-2-01	INGRESOS PROGRAMA DE SEGURIDAD	\$0.00	\$0.00	\$54,078.24	\$0.00	\$54,078.24
D	5000	GASTOS Y OTRAS PÉRDIDAS	\$0.00	\$1,706,135.98	\$0.00	\$1,706,135.98	\$0.00
D	5100	GASTOS DE FUNCIONAMIENTO	\$0.00	\$1,706,135.98	\$0.00	\$1,706,135.98	\$0.00
D	5110	SERVICIOS PERSONALES	\$0.00	\$1,020,006.04	\$0.00	\$1,020,006.04	\$0.00
D	5111	REMUNERACIONES AL PERSONAL DE CARÁCTER PERMANENTE	\$0.00	\$732,704.34	\$0.00	\$732,704.34	\$0.00
D	5112	REMUNERACIONES AL PERSONAL DE CARÁCTER	\$0.00	\$69,000.00	\$0.00	\$69,000.00	\$0.00
D	5113	REMUNERACIONES ADICIONALES Y ESPECIALES	\$0.00	\$21,751.89	\$0.00	\$21,751.89	\$0.00
D	5114	SEGURIDAD SOCIAL	\$0.00	\$124,567.43	\$0.00	\$124,567.43	\$0.00
D	5115	OTRAS PRESTACIONES SOCIALES Y ECONÓMICAS	\$0.00	\$71,982.38	\$0.00	\$71,982.38	\$0.00
D	5120	MATERIALES Y SUMINISTROS	\$0.00	\$96,115.44	\$0.00	\$96,115.44	\$0.00
D	5121	MATERIALES DE ADMINISTRACIÓN, EMISIÓN DE DOCUMENTOS Y ARTÍCULOS OFICIALES	\$0.00	\$48,280.49	\$0.00	\$48,280.49	\$0.00
D	5124	MATERIALES Y ARTÍCULOS DE CONSTRUCCIÓN Y DE REPARACIÓN	\$0.00	\$3,306.00	\$0.00	\$3,306.00	\$0.00
D	5126	COMBUSTIBLES, LUBRICANTES Y ADITIVOS	\$0.00	\$41,469.34	\$0.00	\$41,469.34	\$0.00
D	5128	MATERIALES Y SUMINISTROS PARA SEGURIDAD	\$0.00	\$1,217.91	\$0.00	\$1,217.91	\$0.00
D	5129	HERRAMIENTAS, REFACCIONES Y ACCESORIOS MENORES	\$0.00	\$1,841.70	\$0.00	\$1,841.70	\$0.00
D	5130	SERVICIOS GENERALES	\$0.00	\$590,014.50	\$0.00	\$590,014.50	\$0.00
D	5131	SERVICIOS BÁSICOS	\$0.00	\$28,103.53	\$0.00	\$28,103.53	\$0.00
D	5132	SERVICIOS DE ARRENDAMIENTO	\$0.00	\$10,640.00	\$0.00	\$10,640.00	\$0.00
D	5133	SERVICIOS PROFESIONALES, CIENTÍFICOS Y TÉCNICOS Y OTROS SERVICIOS	\$0.00	\$229,423.78	\$0.00	\$229,423.78	\$0.00
D	5134	SERVICIOS FINANCIEROS, BANCARIOS Y COMERCIALES	\$0.00	\$217,466.86	\$0.00	\$217,466.86	\$0.00
D	5135	SERVICIOS DE INSTALACION, REPARACIÓN, MANTENIMIENTO Y CONSERVACIÓN	\$0.00	\$30,303.32	\$0.00	\$30,303.32	\$0.00
D	5137	SERVICIOS DE TRASLADO Y VIÁTICOS	\$0.00	\$30,522.11	\$0.00	\$30,522.11	\$0.00
D	5138	SERVICIOS OFICIALES	\$0.00	\$5,275.90	\$0.00	\$5,275.90	\$0.00
D	5139	OTROS SERVICIOS GENERALES	\$0.00	\$38,279.00	\$0.00	\$38,279.00	\$0.00
D	7000	CUENTAS DE ORDEN CONTABLES	\$0.00	\$436,591,879.12	\$436,591,879.12	\$0.00	\$0.00
D	7900	CONTROL DE CREDITOS Y CONTRAPARTIDAS	\$0.00	\$436,591,879.12	\$436,591,879.12	\$0.00	\$0.00
D	7910	VALORES EN GARANTIA	\$0.00	\$253,610,315.46	\$253,610,315.46	\$0.00	\$0.00
D	7911	PAGARES	\$61,876,079.06	\$0.00	\$0.00	\$33,035,754.16	\$0.00
D	7911-04	PAGARES - CONTRIBUYENTES	\$61,876,079.06	\$0.00	\$141,225,320.18	\$33,035,754.16	\$0.00
D	7912	PRENDARIOS	\$83,262,257.51	\$0.00	\$0.00	\$83,262,257.51	\$0.00
D	7912-04	PRENDARIOS - CONTRIBUYENTES	\$83,262,257.51	\$0.00	\$0.00	\$83,262,257.51	\$0.00
A	7913	DEPOSITANTE DE VALORES EN GARANTIA	\$0.00	\$226,977,320.82	\$112,384,995.28	\$198,136,995.92	\$0.00
D	7920	CREDITOS INCOBRABLES	\$23,275.87	\$0.00	\$0.00	\$32,758.64	\$0.00
D	7921	NO DEDUCIBLES	\$1,879,977.71	\$0.00	\$0.00	\$1,879,977.71	\$0.00
D	7921-04	NO DEDUCIBLES - CONTRIBUYENTES	\$1,879,977.71	\$0.00	\$0.00	\$1,879,977.71	\$0.00
A	7922	CASTIGOS APLICADOS	\$0.00	\$9,482.77	\$0.00	\$0.00	\$0.00
D	7930	CONTROL DE OTORGAMIENTOS DE CREDITOS	\$0.00	\$180,073,739.38	\$180,073,739.38	\$0.00	\$0.00
D	7931	CREDITOS VIGENTES NO REDESCONTADOS	\$63,468,700.89	\$0.00	\$106,094,032.40	\$31,354,375.47	\$0.00
D	7931-04	CREDITOS VIGENTES NO REDESCONTADOS - CONTRIBUYENTES	\$63,468,700.89	\$0.00	\$106,094,032.40	\$31,192,375.47	\$0.00
D	7931-05	BANORTE 154771962	\$162,000.00	\$0.00	\$0.00	\$162,000.00	\$0.00
D	7932	VENCIDA	\$65,654.48	\$0.00	\$0.00	\$65,654.48	\$0.00
D	7932-04	VENCIDA - CONTRIBUYENTES	\$65,654.48	\$0.00	\$0.00	\$65,654.48	\$0.00

A	8120-71-02-2-01	INGRESOS PROGRAMA DE SEGURIDAD	\$0.00	\$54,078.24	\$3,000,000.00	\$0.00	\$54,078.24	\$3,000,000.00	\$0.00	\$2,945,921.76
D	8130	MODIFICACIONES A LA LEY DE INGRESOS ESTIMADA	\$0.00	\$52,998.94	\$0.00	\$0.00	\$52,998.94	\$0.00	\$52,998.94	\$0.00
D	8130-51-01	Productos de tipo corriente, Productos Derivados del Uso y Aprovechamiento de Bienes no Sujetos a Régimen de Dominio Público	\$0.00	\$52,998.94	\$0.00	\$0.00	\$52,998.94	\$0.00	\$52,998.94	\$0.00
D	8130-51-01-1	PRODUCTOS DERIVADOS DEL USO Y APROVECHAMIENTO DE BIENES NO SUJETOS A REGIMEN DE DOMINIO PUBLICO	\$0.00	\$52,998.94	\$0.00	\$0.00	\$52,998.94	\$0.00	\$52,998.94	\$0.00
D	8130-51-01-1-03	OTROS INGRESOS FOGAMICO	\$0.00	\$52,998.94	\$0.00	\$0.00	\$52,998.94	\$0.00	\$52,998.94	\$0.00
D	8130-51-01-1-03-01	Otros Ingresos Fogamico	\$0.00	\$52,998.94	\$0.00	\$0.00	\$52,998.94	\$0.00	\$52,998.94	\$0.00
A	8140	LEY DE INGRESOS DEVENGADA	\$0.00	\$3,499,682.68	\$3,499,682.68	\$0.00	\$3,499,682.68	\$3,499,682.68	\$0.00	\$0.00
A	8140-51-01	Productos de tipo corriente, Productos Derivados del Uso y Aprovechamiento de Bienes no Sujetos a Régimen de Dominio Público	\$0.00	\$3,445,604.44	\$3,445,604.44	\$0.00	\$3,445,604.44	\$3,445,604.44	\$0.00	\$0.00
A	8140-51-01-1	PRODUCTOS DERIVADOS DEL USO Y APROVECHAMIENTO DE BIENES NO SUJETOS A REGIMEN DE DOMINIO PUBLICO	\$0.00	\$3,445,604.44	\$3,445,604.44	\$0.00	\$3,445,604.44	\$3,445,604.44	\$0.00	\$0.00
A	8140-51-01-1-01	PRODUCTOS BANCARIOS	\$0.00	\$509,595.64	\$509,595.64	\$0.00	\$509,595.64	\$509,595.64	\$0.00	\$0.00
A	8140-51-01-1-01-01	Productos Bancarios	\$0.00	\$509,595.64	\$509,595.64	\$0.00	\$509,595.64	\$509,595.64	\$0.00	\$0.00
A	8140-51-01-1-03	OTROS INGRESOS FOGAMICO	\$0.00	\$2,936,008.80	\$2,936,008.80	\$0.00	\$2,936,008.80	\$2,936,008.80	\$0.00	\$0.00
A	8140-51-01-1-03-01	Otros Ingresos Fogamico	\$0.00	\$2,936,008.80	\$2,936,008.80	\$0.00	\$2,936,008.80	\$2,936,008.80	\$0.00	\$0.00
A	8140-71-02	Ingresos por Venta de Servicios de Organismos Descentralizados	\$0.00	\$54,078.24	\$54,078.24	\$0.00	\$54,078.24	\$54,078.24	\$0.00	\$0.00
A	8140-71-02-2	Ingresos por Venta de Servicios de Organismos Descentralizados	\$0.00	\$54,078.24	\$54,078.24	\$0.00	\$54,078.24	\$54,078.24	\$0.00	\$0.00
A	8140-71-02-2-01	INGRESOS PROGRAMA DE SEGURIDAD	\$0.00	\$54,078.24	\$54,078.24	\$0.00	\$54,078.24	\$54,078.24	\$0.00	\$0.00
A	8150	LEY DE INGRESOS RECAUDADA	\$0.00	\$0.00	\$0.00	\$0.00	\$0.00	\$0.00	\$0.00	\$0.00
A	8150-51-01	Productos de tipo corriente, Productos Derivados del Uso y Aprovechamiento de Bienes no Sujetos a Régimen de Dominio Público	\$0.00	\$0.00	\$0.00	\$0.00	\$0.00	\$0.00	\$0.00	\$0.00
A	8150-51-01-1	PRODUCTOS DERIVADOS DEL USO Y APROVECHAMIENTO DE BIENES NO SUJETOS A REGIMEN DE DOMINIO PUBLICO	\$0.00	\$0.00	\$0.00	\$0.00	\$0.00	\$0.00	\$0.00	\$0.00
A	8150-51-01-1-01	PRODUCTOS BANCARIOS	\$0.00	\$0.00	\$0.00	\$0.00	\$0.00	\$0.00	\$0.00	\$0.00
A	8150-51-01-1-01-01	Productos Bancarios	\$0.00	\$0.00	\$0.00	\$0.00	\$0.00	\$0.00	\$0.00	\$0.00
A	8150-51-01-1-03	OTROS INGRESOS FOGAMICO	\$0.00	\$0.00	\$0.00	\$0.00	\$0.00	\$0.00	\$0.00	\$0.00
A	8150-51-01-1-03-01	Otros Ingresos Fogamico	\$0.00	\$0.00	\$0.00	\$0.00	\$0.00	\$0.00	\$0.00	\$0.00
A	8150-71-02	Ingresos por Venta de Servicios de Organismos Descentralizados	\$0.00	\$0.00	\$0.00	\$0.00	\$0.00	\$0.00	\$0.00	\$0.00
A	8150-71-02-2	Ingresos por Venta de Servicios de Organismos Descentralizados	\$0.00	\$0.00	\$0.00	\$0.00	\$0.00	\$0.00	\$0.00	\$0.00
A	8150-71-02-2-01	INGRESOS PROGRAMA DE SEGURIDAD	\$0.00	\$0.00	\$0.00	\$0.00	\$0.00	\$0.00	\$0.00	\$0.00
A	8200	PRESUPUESTO DE EGRESOS	\$0.00	\$17,912,913.16	\$17,912,913.16	\$0.00	\$17,912,913.16	\$17,912,913.16	\$0.00	\$0.00
A	8210	PRESUPUESTO DE EGRESOS APROBADO	\$0.00	\$0.00	\$0.00	\$0.00	\$0.00	\$0.00	\$0.00	\$0.00
D	8220	PRESUPUESTO DE EGRESOS POR EJERCER	\$0.00	\$10,916,030.48	\$10,916,030.48	\$0.00	\$10,916,030.48	\$10,916,030.48	\$0.00	\$0.00
A	8230	MODIFICACIONES AL PRESUPUESTO DE EGRESOS	\$0.00	\$87,036.00	\$87,036.00	\$0.00	\$87,036.00	\$87,036.00	\$0.00	\$0.00
D	8240	PRESUPUESTO DE EGRESOS COMPROMETIDO	\$0.00	\$1,728,215.98	\$1,728,215.98	\$0.00	\$1,728,215.98	\$1,728,215.98	\$0.00	\$0.00
D	8250	PRESUPUESTO DE EGRESOS DEVENGADO	\$0.00	\$1,728,215.98	\$1,728,215.98	\$0.00	\$1,728,215.98	\$1,728,215.98	\$0.00	\$0.00
D	8260	PRESUPUESTO DE EGRESOS EJERCIDO	\$0.00	\$1,726,707.36	\$1,726,707.36	\$0.00	\$1,726,707.36	\$1,726,707.36	\$1,508.62	\$0.00
D	8270	PRESUPUESTO DE EGRESOS PAGADO	\$0.00	\$1,726,707.36	\$1,726,707.36	\$0.00	\$1,726,707.36	\$1,726,707.36	\$0.00	\$0.00
			\$-480,190,155.65	\$851,784,930.95	\$851,784,930.95	\$-480,190,155.65	\$851,784,930.95	\$851,784,930.95	\$443,758,346.67	\$443,758,346.67
			\$-480,190,155.65	\$851,784,930.95	\$851,784,930.95	\$-480,190,155.65	\$851,784,930.95	\$851,784,930.95	\$443,758,346.67	\$443,758,346.67

Sumas =>

“Bajo protesta de decir verdad declaramos que los Estados Financieros y sus notas, son razonablemente correctos y son responsabilidad del emisor”



LIC. TERESA GUAJARDO BERLANGA.
SECRETARÍO DE FISCALIZACIÓN Y RENDICIÓN DE CUENTAS
DEL GOBIERNO DEL ESTADO DE COAHUILA.
PRESENTE.

En cumplimiento a lo establecido en la cláusula segunda del contrato celebrado con ésa H. Autoridad para auditar los estados financieros del organismo público descentralizado denominado **FONDO DE GARANTÍA A LA PEQUEÑA Y MEDIANA MINERÍA DEL ESTADO DE COAHUILA** por el ejercicio 2018 para efectos de cuenta pública, nos permitimos emitir la siguiente:

Declaratoria sobre la revisión del informe de avance de gestión financiera

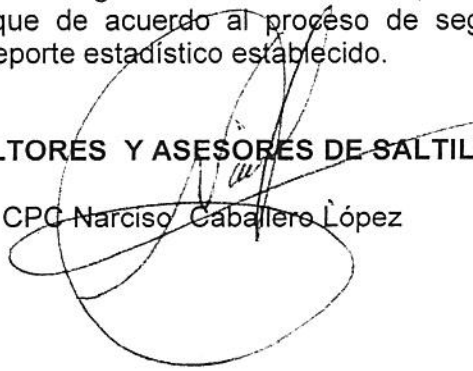
Declaramos bajo protesta de decir verdad, que hemos examinado el estado de situación financiera de la **FONDO DE GARANTÍA A LA PEQUEÑA Y MEDIANA MINERÍA DEL ESTADO DE COAHUILA**, Organismo Público Descentralizado del Gobierno del Estado de Coahuila por el periodo comprendido del 01 de enero al 31 de marzo de 2018 y los estados de actividades, de movimientos en el patrimonio y de flujos de efectivo proporcionados por la administración del organismo, unidad responsable de dicha información. Nuestra responsabilidad consiste en informar el resultado parcial o avance de nuestra auditoría, ya que la revisión integral se considera por todo el ejercicio 2018.

El examen mencionado fue realizado de acuerdo con las normas de auditoría generalmente aceptadas, observando lo establecido en el memorando inicial de planeación que forma parte del programa de revisión acordado contractualmente para el ejercicio, de tal manera que a la conclusión de ésta, se obtenga una seguridad razonable de que los estados financieros no contienen errores importantes y de que están preparados de acuerdo a las políticas contables aplicables a entidades gubernamentales y en lo conducente, con las normas de información financiera. De acuerdo a las pruebas selectivas aplicadas, se examinó el ejercicio presupuestal según la programación debidamente calendarizada el cual no presenta desviaciones relevantes.

Respecto a la situación que guarda el control interno, se ha elaborado un reporte de observaciones que forma parte integral de este documento, en el cual se plasman las debilidades y sugerencias, que de acuerdo al proceso de seguimiento se informa la situación que guardan en el reporte estadístico establecido.

CS CONSULTORES Y ASESORES DE SALTILLO SC.

CPC Narciso Caballero López



II. INFORMACION

PRESUPUESTARIA




FONDO DE GARANTIA A LA PEQUEÑA Y MEDIANA MINERIA DEL ESTADO DE COAHUILA

Estado Analítico de Ingresos
Del 01 de Enero al 31 de Marzo de 2018

Clasificación Económica	Ingreso					Diferencia (6= 5 - 1)
	Estimado 1	Ampliaciones y Reducciones 2	Modificado (3= 1 + 2)	Devengado 4	Recaudado 5	
Ingresos	0.00	0.00	0.00	0.00	0.00	0.00
Derechos	0.00	0.00	0.00	0.00	0.00	0.00
Ingresos Corrientes	10,150,000.00	52,998.94	10,202,998.94	3,499,682.68	3,499,682.68	6,650,317.32
Derechos, Productos y Aprovechamientos Corrientes	10,150,000.00	52,998.94	10,202,998.94	3,499,682.68	3,499,682.68	6,650,317.32
Transferencias, Asignaciones y Donativos Corrientes Recibidos	0.00	0.00	0.00	0.00	0.00	0.00
Total	10,150,000.00	52,998.94	10,202,998.94	3,499,682.68	3,499,682.68	6,650,317.32
				Ingresos excedentes		

"BAJO PROTESTA DE DECIR VERDAD DECLARAMOS QUE LOS ESTADOS FINANCIEROS Y SUS NOTAS, SON RAZONABLEMENTE CORRECTOS Y SON RESPONSABILIDAD DEL EMISOR"


LIC. ROGELIO SANCHEZ FERNANDEZ


CP EUFEMIA CAMPOS VILLARREAL



FONDO DE GARANTIA A LA PEQUENA Y MEDIANA MINERIA DEL ESTADO DE COAHUILA
 Estado Analítico de Ingresos
 Del 01 de Enero al 31 de Marzo de 2018

Estado Analítico de Ingresos Por Fuente de Financiamiento	Ingreso					Diferencia (6= 5 - 1)
	Estimado 1	Ampliaciones y Reducciones 2	Modificado (3= 1 + 2)	Devengado 4	Recaudado 5	
Ingresos del Gobierno	7,150,000.00	52,998.94	7,202,998.94	3,445,604.44	3,445,604.44	-
Impuestos	0.00	0.00	0.00	0.00	0.00	0.00
Contribuciones de Mejoras	0.00	0.00	0.00	0.00	0.00	0.00
Derechos	0.00	0.00	0.00	0.00	0.00	0.00
Productos	7,150,000.00	52,998.94	7,202,998.94	3,445,604.44	3,445,604.44	-
Corriente	7,150,000.00	52,998.94	7,202,998.94	3,445,604.44	3,445,604.44	-
Capital	0.00	0.00	0.00	0.00	0.00	0.00
Aprovechamientos	0.00	0.00	0.00	0.00	0.00	0.00
Corriente	0.00	0.00	0.00	0.00	0.00	0.00
Capital	0.00	0.00	0.00	0.00	0.00	0.00
Participaciones y Aportaciones	0.00	0.00	0.00	0.00	0.00	0.00
Transferencias, Asignaciones, Subsidios y Otras Ayudas	0.00	0.00	0.00	0.00	0.00	0.00
Ingresos de Organismos y Empresas	3,000,000.00	0.00	3,000,000.00	54,078.24	54,078.24	-
Cuotas y Aportaciones de Seguridad Social	0.00	0.00	0.00	0.00	0.00	0.00
Ingresos por Ventas de Bienes y Servicios	3,000,000.00	0.00	3,000,000.00	54,078.24	54,078.24	-
Transferencias, Asignaciones, Subsidios y Otras Ayudas	0.00	0.00	0.00	0.00	0.00	0.00
Ingresos derivados de financiamiento	0.00	0.00	0.00	0.00	0.00	0.00
Ingresos Derivados de Financiamientos	0.00	0.00	0.00	0.00	0.00	0.00
Total	10,150,000.00	52,998.94	10,202,998.94	3,499,682.68	3,499,682.68	-
				Ingresos excedentes		6,650,317.32

"BAJO PROTESTA DE DECIR VERDAD DECLARAMOS QUE LOS ESTADOS FINANCIEROS Y SUS NOTAS, SON RAZONABLEMENTE CORRECTOS Y SON RESPONSABILIDAD DEL EMISOR"

LIC. ROGELIO SANCHEZ FERNANDEZ

CP EUFEMIA CAMPOS VILLARREAL



FONDO DE GARANTIA A LA PEQUEÑA Y MEDIANA MINERIA DEL ESTADO DE COAHUILA
Estado Analítico de Ingresos
Del 01 de Enero al 31 de Marzo de 2018

Rubro de Ingresos	Ingreso					Diferencia (6= 5 - 1)
	Estimado	Ampliaciones y Reducciones	Modificado	Devengado	Recaudado	
	1	2	(3= 1 + 2)	4	5	
Impuestos	0.00	0.00	0.00	0.00	0.00	0.00
Cuotas y Aportaciones de Seguridad Social	0.00	0.00	0.00	0.00	0.00	0.00
Contribuciones de Mejoras	0.00	0.00	0.00	0.00	0.00	0.00
Derechos	0.00	0.00	0.00	0.00	0.00	0.00
Productos	7,150,000.00	52,998.94	7,202,998.94	3,445,604.44	3,445,604.44	3,704,395.56
Corriente	7,150,000.00	52,998.94	7,202,998.94	3,445,604.44	3,445,604.44	3,704,395.56
Capital	0.00	0.00	0.00	0.00	0.00	0.00
Aprovechamientos	0.00	0.00	0.00	0.00	0.00	0.00
Corriente	0.00	0.00	0.00	0.00	0.00	0.00
Capital	0.00	0.00	0.00	0.00	0.00	0.00
Ingresos por Ventas de Bienes y Servicios	3,000,000.00	0.00	3,000,000.00	54,078.24	54,078.24	2,945,921.76
Participaciones y Aportaciones	0.00	0.00	0.00	0.00	0.00	0.00
Transferencias, Asignaciones, Subsidios y Otras Ayudas	0.00	0.00	0.00	0.00	0.00	0.00
Ingresos Derivados de Financiamientos	0.00	0.00	0.00	0.00	0.00	0.00
Total	10,150,000.00	52,998.94	10,202,998.94	3,499,682.68	3,499,682.68	6,650,317.32
				Ingresos excedentes		

"BAJO PROTESTA DE DECIR VERDAD DECLARAMOS QUE LOS ESTADOS FINANCIEROS Y SUS NOTAS, SON RAZONABLEMENTE CORRECTOS Y SON RESPONSABILIDAD DEL EMISOR"

LIC. ROGELIO SANCHEZ FERNANDEZ

CP EUFEMIA CAMPOS VILLARREAL



FONDO DE GARANTIA A LA PEQUENA Y MEDIANA MINERIA DEL ESTADO DE COAHUILA

Estado Analítico del Ejercicio del Presupuesto de Egresos

Clasificación Administrativa

Del 01 de Enero al 31 de Marzo de 2018



Concepto	Egresos						Subejercicio
	Aprobado	Ampliaciones/ (Reducciones)	Modificado	Devengado	Pagado		
	1	2	3 = (1 + 2)	4	5	6 = (3 - 4)	
Administración FOGAMICO	10,828,994.48	-	10,828,994.48	1,728,215.98	1,726,707.36	9,100,778.50	
Contabilidad	6,535,546.56	-	6,535,546.56	1,086,474.93	1,084,966.31	5,449,071.63	
Programa de Seguridad	4,293,447.92	-	4,293,447.92	641,741.05	641,741.05	3,651,706.87	
Total del Gasto	10,828,994.48	-	10,828,994.48	1,728,215.98	1,726,707.36	9,100,778.50	

"BAJO PROTESTA DE DECIR VERDAD DECLARAMOS QUE LOS ESTADOS FINANCIEROS Y SUS NOTAS, SON RAZONABLEMENTE CORRECTOS Y SON RESPONSABILIDAD DEL EMISOR"


LIC. ROGELIO SANCHEZ FERNANDEZ


CP EUFEMIA CAMPOS VILLARREAL



FONDO DE GARANTIA A LA PEQUEÑA Y MEDIANA MINERIA DEL ESTADO DE COAHUILA
 Estado Analítico del Ejercicio del Presupuesto de Egresos
 Clasificación Económica (por Tipo de Gasto)
 Del 01 de Enero al 31 de Marzo de 2018



Concepto	Egresos						Subejercicio 6 = (3 - 4)
	Aprobado	Ampliaciones/ (Reducciones)	Modificado	Devengado	Pagado		
	1		3 = (1 + 2)	4	5		
S/N	-	-	-	-	-	-	-
Gasto Corriente	10,248,994.48	-	10,248,994.48	1,706,135.98	1,704,627.36	8,542,858.50	
Gasto de Capital	580,000.00	-	580,000.00	22,080.00	22,080.00	557,920.00	
Amortización de la Deuda y Disminución de Pasivos	-	-	-	-	-	-	
Pensiones y Jubilaciones	-	-	-	-	-	-	
Participaciones	-	-	-	-	-	-	
Total del Gasto	10,828,994.48	-	10,828,994.48	1,728,215.98	1,726,707.36	9,100,778.50	

"BAJO PROTESTA DE DECIR VERDAD DECLARAMOS QUE LOS ESTADOS FINANCIEROS Y SUS NOTAS, SON RAZONABLEMENTE CORRECTOS Y SON RESPONSABILIDAD DEL EMISOR"

Rogelio Sanchez Fernandez

LIC. ROGELIO SANCHEZ FERNANDEZ

Eufemia Campos Villarreal

CP EUFEMIA CAMPOS VILLARREAL



FONDO DE GARANTIA A LA PEQUENA Y MEDIANA MINERIA DEL ESTADO DE COAHUILA

Estado Analítico del Ejercicio del Presupuesto de Egresos

Clasificación por Objeto del Gasto (Capítulo y Concepto)

Del 01 de Enero al 31 de Marzo de 2018

Concepto	Egresos					Subejercicio 6 = (3 - 4)
	Aprobado	Ampliaciones/ (Reducciones)	Modificado	Devengado	Pagado	
	1	2	3 = (1 + 2)	4	5	
Servicios Personales	6,167,994.48	-	6,167,994.48	1,020,006.04	1,020,006.04	5,147,988.44
Remuneraciones al Personal de Carácter Permanente	3,486,074.39	-	3,486,074.39	732,704.34	732,704.34	2,753,370.05
Remuneraciones al Personal de Carácter Transitorio	396,000.00	-	396,000.00	69,000.00	69,000.00	327,000.00
Remuneraciones Adicionales y Especiales	1,108,404.60	-	1,108,404.60	21,751.89	21,751.89	1,086,652.71
Seguridad Social	586,908.00	-	586,908.00	124,567.43	124,567.43	462,340.57
Otras Prestaciones Sociales y Económicas	590,607.49	-	590,607.49	71,982.38	71,982.38	518,625.11
Previsiones	-	-	-	-	-	-
Pago de Estímulos a Servidores Públicos	-	-	-	-	-	-
Materiales y Suministros	715,000.00	-	715,000.00	96,115.44	94,606.82	618,884.56
Materiales de Administración, Emisión de Documentos y Artículos Oficiales	185,000.00	-	185,000.00	48,280.49	46,771.87	136,719.51
Alimentos y Utensilios	-	-	-	-	-	-
Materias Primas y Materiales de Producción y Comercialización	-	-	-	-	-	-
Materiales y Artículos de Construcción y de Reparación	-	3,350.00	3,350.00	3,306.00	3,306.00	44.00
Productos Químicos, Farmacéuticos y de Laboratorio	35,000.00	-	35,000.00	-	-	35,000.00
Combustibles, Lubricantes y Aditivos	220,000.00	-	220,000.00	41,469.34	41,469.34	178,530.66
Vestuario, Blancos, Prendas de Protección y Artículos Deportivos	90,000.00	3,350.00	86,650.00	-	-	86,650.00
Materiales y Suministros Para Seguridad	150,000.00	-	150,000.00	1,217.91	1,217.91	148,782.09
Herramientas, Refacciones y Accesorios Menores	35,000.00	-	35,000.00	1,841.70	1,841.70	33,158.30
Servicios Generales	3,366,000.00	-	3,366,000.00	590,014.50	590,014.50	2,775,985.50
Servicios Básicos	352,200.00	-	352,200.00	28,103.53	28,103.53	324,096.47
Servicios de Arrendamiento	65,000.00	-	65,000.00	10,640.00	10,640.00	54,360.00
Servicios Profesionales, Científicos, Técnicos y Otros Servicios	1,611,600.00	-	1,611,600.00	229,423.78	229,423.78	1,382,176.22
Servicios Financieros, Bancarios y Comerciales	440,000.00	-	440,000.00	217,466.86	217,466.86	222,533.14
Servicios de Instalación, Reparación, Mantenimiento y Conservación	500,200.00	-	500,200.00	30,303.32	30,303.32	469,896.68
Servicios de Comunicación Social y Publicidad.	-	-	-	-	-	-
Servicios de Traslado y Viáticos	85,000.00	-	85,000.00	30,522.11	30,522.11	54,477.89
Servicios Oficiales	30,000.00	-	30,000.00	5,275.90	5,275.90	24,724.10
Otros Servicios Generales	282,000.00	-	282,000.00	38,279.00	38,279.00	243,721.00
Transferencias, Asignaciones, Subsidios y Otras Ayudas	-	-	-	-	-	-
Transferencias Internas y Asignaciones al Sector Público	-	-	-	-	-	-
Transferencias al Resto del Sector Público	-	-	-	-	-	-
Subsidios y Subvenciones	-	-	-	-	-	-
Ayudas Sociales	-	-	-	-	-	-
Pensiones y Jubilaciones	-	-	-	-	-	-
Transferencias a Fideicomisos, Mandatos y Otros Análogos	-	-	-	-	-	-
Transferencias a la Seguridad Social	-	-	-	-	-	-
Donativos	-	-	-	-	-	-
Transferencias al Exterior	-	-	-	-	-	-
Bienes Muebles, Inmuebles e Intangibles	580,000.00	-	580,000.00	22,080.00	22,080.00	557,920.00
Mobiliario y Equipo de Administración	80,000.00	-	80,000.00	22,080.00	22,080.00	57,920.00
Mobiliario y Equipo Educativo y Recreativo	-	-	-	-	-	-
Equipo e Instrumental Médico y de Laboratorio	-	-	-	-	-	-
Vehículos y Equipo de Transporte	500,000.00	-	500,000.00	-	-	500,000.00
Equipo de Defensa y Seguridad	-	-	-	-	-	-
Maquinaria, Otros Equipos y Herramientas	-	-	-	-	-	-
Activos Biológicos	-	-	-	-	-	-
Bienes Inmuebles	-	-	-	-	-	-
Activos Intangibles	-	-	-	-	-	-
Inversión Pública	-	-	-	-	-	-
Obra Pública en Bienes de Dominio Público	-	-	-	-	-	-
Obra Pública en Bienes Propios	-	-	-	-	-	-
Proyectos Productivos y Acciones de Fomento	-	-	-	-	-	-
Inversiones Financieras y Otras Provisiones	-	-	-	-	-	-
Inversiones Para el Fomento de Actividades Productivas.	-	-	-	-	-	-
Acciones y Participaciones de Capital	-	-	-	-	-	-
Compra de Títulos y Valores	-	-	-	-	-	-
Concesión de Préstamos	-	-	-	-	-	-
Inversiones en Fideicomisos, Mandatos y Otros Análogos	-	-	-	-	-	-
Otras Inversiones Financieras	-	-	-	-	-	-
Provisiones para Contingencias y Otras Erogaciones Especiales	-	-	-	-	-	-
Participaciones y Aportaciones	-	-	-	-	-	-
Participaciones	-	-	-	-	-	-
Aportaciones	-	-	-	-	-	-
Convenios	-	-	-	-	-	-
Deuda Pública	-	-	-	-	-	-
Amortización de la Deuda Pública	-	-	-	-	-	-
Intereses de la Deuda Pública	-	-	-	-	-	-
Comisiones de la Deuda Pública	-	-	-	-	-	-
Gastos de la Deuda Pública	-	-	-	-	-	-
Costo por Coberturas	-	-	-	-	-	-
Apoyos Financieros	-	-	-	-	-	-
Adeudos de Ejercicios Fiscales Anteriores (Adefas)	-	-	-	-	-	-
Total del Gasto	10,828,994.48	-	10,828,994.48	1,728,215.98	1,726,707.36	9,102,778.50

"BAJO PROTESTA DE DECIR VERDAD DECLARAMOS QUE LOS ESTADOS FINANCIEROS Y SUS NOTAS, SON RAZONABLEMENTE CORRECTOS Y SON RESPONSABILIDAD DEL EMISOR"


LIC. ROGELIO SANCHEZ FERNANDEZ


CP EUFEMIA CAMPOS VILLARREAL



FONDO DE GARANTIA A LA PEQUENA Y MEDIANA MINERIA DEL ESTADO DE COAHUILA
 Estado Analítico del Ejercicio del Presupuesto de Egresos
 Clasificación Funcional (Finalidad y Función)
 Del 01 de Enero al 31 de Marzo de 2018



Concepto	Egresos					Subejercicio 6 = (3 - 4)
	Aprobado	Ampliaciones/ (Reducciones)	Modificado	Devengado	Pagado	
	1	2	3 = (1 + 2)	4	5	
Gobierno	0.00	0.00	0.00	0.00	0.00	0.00
Legislación	0.00	0.00	0.00	0.00	0.00	0.00
Justicia	0.00	0.00	0.00	0.00	0.00	0.00
Coordinación de la Política de Gobierno	0.00	0.00	0.00	0.00	0.00	0.00
Relaciones Exteriores	0.00	0.00	0.00	0.00	0.00	0.00
Asuntos Financieros y Hacendarios	0.00	0.00	0.00	0.00	0.00	0.00
Seguridad Nacional	0.00	0.00	0.00	0.00	0.00	0.00
Asuntos de Orden Público y de Seguridad Interior	0.00	0.00	0.00	0.00	0.00	0.00
Otros Servicios Generales	0.00	0.00	0.00	0.00	0.00	0.00
Desarrollo Social	0.00	0.00	0.00	0.00	0.00	0.00
Protección Ambiental	0.00	0.00	0.00	0.00	0.00	0.00
Vivienda y Servicios a la Comunidad	0.00	0.00	0.00	0.00	0.00	0.00
Salud	0.00	0.00	0.00	0.00	0.00	0.00
Recreación, Cultura y Otras Manifestaciones Sociales	0.00	0.00	0.00	0.00	0.00	0.00
Educación	0.00	0.00	0.00	0.00	0.00	0.00
Protección Social	0.00	0.00	0.00	0.00	0.00	0.00
Otros Asuntos Sociales	0.00	0.00	0.00	0.00	0.00	0.00
Desarrollo Económico	10,828,994.48	-	10,828,994.48	1,728,215.98	1,726,707.36	9,100,778.50
Asuntos Económicos, Comerciales y Laborales en General	0.00	0.00	0.00	0.00	0.00	0.00
Agropecuaria, Silvicultura, Pesca y Caza	0.00	0.00	0.00	0.00	0.00	0.00
Combustibles y Energía	0.00	0.00	0.00	0.00	0.00	0.00
Minería, Manufacturas y Construcción	10,828,994.48	-	10,828,994.48	1,728,215.98	1,726,707.36	9,100,778.50
Transporte	0.00	0.00	0.00	0.00	0.00	0.00
Comunicaciones	0.00	0.00	0.00	0.00	0.00	0.00
Turismo	0.00	0.00	0.00	0.00	0.00	0.00
Ciencia, Tecnología e Innovación	0.00	0.00	0.00	0.00	0.00	0.00
Otras Industrias y Otros Asuntos Económicos	0.00	0.00	0.00	0.00	0.00	0.00
Otras no Clasificadas en Funciones Anteriores	0.00	0.00	0.00	0.00	0.00	0.00
Transacciones de la Deuda Pública / Costo Financiero de la Deuda	0.00	0.00	0.00	0.00	0.00	0.00
Transferencias, Participaciones y Aportaciones entre Diferentes Niveles y Ordenes de Gobierno	0.00	0.00	0.00	0.00	0.00	0.00
Saneamiento del Sistema Financiero	0.00	0.00	0.00	0.00	0.00	0.00
Adeudos de Ejercicios Fiscales Anteriores	0.00	0.00	0.00	0.00	0.00	0.00
Total del Gasto	10,828,994.48	-	10,828,994.48	1,728,215.98	1,726,707.36	9,100,778.50

"BAJO PROTESTA DE DECIR VERDAD DECLARAMOS QUE LOS ESTADOS FINANCIEROS Y SUS NOTAS, SON RAZONABLEMENTE CORRECTOS Y SON RESPONSABILIDAD DEL EMISOR"


 LIC. ROGELIO SANCHEZ FERNÁNDEZ


 CP EUFEMIA CAMPOS VILLARREAL



FONDO DE GARANTIA A LA PEQUENA Y MEDIANA MINERIA DEL ESTADO DE COAHUILA
 Estado Analítico del Ejercicio del Presupuesto de Egresos
 Clasificación Programática
 Del 01 de Enero al 31 de Marzo de 2018



Concepto	Egresos					Subejercicio 6 = (3 - 4)
	Aprobado	Ampliaciones/ (Reducciones)	Modificado	Devengado	Pagado	
	1	2	3 = (1 + 2)	4	5	
ADMINISTRACION	10,828,994.48	-	10,828,994.48	1,728,215.98	1,726,707.36	9,100,778.50
CONTABILIDAD	6,535,546.56	-	6,535,546.56	1,086,474.93	1,084,966.31	5,449,071.63
EXTRACCION DE RECURSOS MINERALES	6,535,546.56	-	6,535,546.56	1,086,474.93	1,084,966.31	5,449,071.63
PROGRAMA DE SEGURIDAD	4,293,447.92	-	4,293,447.92	641,741.05	641,741.05	3,651,706.87
EXTRACCION DE RECURSOS MINERALES	4,293,447.92	-	4,293,447.92	641,741.05	641,741.05	3,651,706.87
Total del Gasto	10,828,994.48	-	10,828,994.48	1,728,215.98	1,726,707.36	9,100,778.50

"BAJO PROTESTA DE DECIR VERDAD DECLARAMOS QUE LOS ESTADOS FINANCIEROS Y SUS NOTAS, SON RAZONABLEMENTE CORRECTOS Y SON RESPONSABILIDAD DEL EMISOR"


 LIC. ROGELIO SANCHEZ FERNANDEZ


 CP EUFEMIA CAMPOS VILLARREAL

FONDO DE GARANTIA A LA PEQUEÑA Y MEDIANA MINERIA DEL ESTADO DE COAHUILA

Endeudamiento Neto

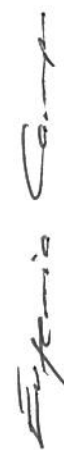
Del 01 de Enero al 31 de Marzo de 2018

Identificación de Crédito o Instrumento	Contratación / Colocación		Amortización		Endeudamiento Neto C = A - B
	A	B	B		
Créditos Bancarios					
Total Créditos Bancarios	0.00		0.00		0.00
Otros Instrumentos de Deuda					
Total Otros Instrumentos de Deuda					0.00
TOTAL					0.00

NOTA: NO APLICA



LIC. ROGELIO SANCHEZ-FERNANDEZ



CP EUFEMIA CAMPOS VILLARREAL

FONDO DE GARANTIA A LA PEQUEÑA Y MEDIANA MINERIA DEL ESTADO DE COAHUILA

Intereses de la Deuda

Del 01 de Enero al 31 de Marzo de 2018

Identificación de Crédito o Instrumento	Devengado	Pagado
Créditos Bancarios		
Total de Intereses de Créditos Bancarios	0.00	0.00
Otros Instrumentos de Deuda		
Total de Intereses de Otros Instrumentos de Deuda	0.00	0.00
TOTAL		

NOTA: NO APLICA



LIC. ROGELIO SANCHEZ FERNANDEZ



CP EUFEMIA CAMPOS VILLARREAL



FONDO DE GARANTIA A LA PEQUEÑA Y MEDIANA MINERIA DEL ESTADO DE COAHUILA

Indicadores de Postura Fiscal

Del 01 de Enero al 31 de Marzo de 2018



Concepto	Estimado	Devengado	Pagado ³
I. Ingresos Presupuestarios (I=1+2)	10,150,000.00	3,499,682.68	3,499,682.68
1. Ingresos del Gobierno de la Entidad Federativa ¹	0.00	0.00	0.00
2. Ingresos del Sector Paraestatal ¹	10,150,000.00	3,499,682.68	3,499,682.68
II. Egresos Presupuestarios (II=3+4)	10,828,994.48	1,728,215.98	1,726,707.36
3. Egresos del Gobierno de la Entidad Federativa ²	0.00	0.00	0.00
4. Egresos del Sector Paraestatal ²	10,828,994.48	1,728,215.98	1,726,707.36
III. Balance Presupuestario (Superávit o Déficit) (III = I - II)	- 678,994.48	1,771,466.70	1,772,975.32

Concepto	Estimado	Devengado	Pagado ³
III. Balance presupuestario (Superávit o Déficit)	- 678,994.48	1,771,466.70	1,772,975.32
IV. Intereses, Comisiones y Gastos de la Deuda	0.00	0.00	0.00
V. Balance Primario (Superávit o Déficit) (V= III - IV)	- 678,994.48	1,771,466.70	1,772,975.32

Concepto	Estimado	Devengado	Pagado ³
A. Financiamiento	0.00	0.00	0.00
B. Amortización de la deuda	0.00	0.00	0.00
C. Endeudamiento ó desendeudamiento (C = A - B)	0.00	0.00	0.00

"BAJO PROTESTA DE DECIR VERDAD DECLARAMOS QUE LOS ESTADOS FINANCIEROS Y SUS NOTAS,
SON RAZONABLEMENTE CORRECTOS Y SON RESPONSABILIDAD DEL EMISOR"

LIC. ROGELIO SANCHEZ FERNANDEZ

CP EUFEMIA CAMPOS VILLARREAL

III. INFORMACION **PROGRAMATICA**



FONDO DE GARANTIA A LA PEQUEÑA Y MEDIANA MINERIA DEL ESTADO DE COAHUILA

Gasto por Categoría Programática

Del 01 de Enero al 31 de Marzo de 2018



Concepto	Egresos					Subejercicio 6 = (3 - 4)
	Aprobado	Ampliaciones/ (Reducciones)	Modificado	Devengado	Pagado	
	1	2	3 = (1 + 2)	4	5	
Programas	0.00	0.00	0.00	0.00	0.00	0.00
Subsidios Sector Social y Privado o Entidades Federativas y Municipios	0.00	0.00	0.00	0.00	0.00	0.00
Sujetos a Reglas de Operación	0.00	0.00	0.00	0.00	0.00	0.00
Otros Subsidios	0.00	0.00	0.00	0.00	0.00	0.00
Desempeño de las Funciones	10,828,994.48	-	10,828,994.48	1,728,215.98	1,726,707.36	9,100,778.50
Prestación de Servicios Públicos	10,828,994.48	0.00	10,828,994.48	1,728,215.98	1,726,707.36	9,100,778.50
Provisión de Bienes Públicos	0.00	0.00	0.00	0.00	0.00	0.00
Planeación, seguimiento y evaluación de políticas públicas	0.00	0.00	0.00	0.00	0.00	0.00
Promoción y fomento	0.00	0.00	0.00	0.00	0.00	0.00
Regulación y supervisión	0.00	0.00	0.00	0.00	0.00	0.00
Funciones de las Fuerzas Armadas (Únicamente Gobierno Federal)	0.00	0.00	0.00	0.00	0.00	0.00
Específicos	0.00	0.00	0.00	0.00	0.00	0.00
Proyectos de Inversión	0.00	0.00	0.00	0.00	0.00	0.00
Administrativos y de Apoyo	0.00	0.00	0.00	0.00	0.00	0.00
Apoyo al proceso presupuestario y para mejorar la eficiencia institucional	0.00	0.00	0.00	0.00	0.00	0.00
Apoyo a la función pública y al mejoramiento de la gestión	0.00	0.00	0.00	0.00	0.00	0.00
Operaciones ajenas	0.00	0.00	0.00	0.00	0.00	0.00
Compromisos	0.00	0.00	0.00	0.00	0.00	0.00
Obligaciones de cumplimiento de resolución jurisdiccional	0.00	0.00	0.00	0.00	0.00	0.00
Desastres Naturales	0.00	0.00	0.00	0.00	0.00	0.00
Obligaciones	0.00	0.00	0.00	0.00	0.00	0.00
Pensiones y jubilaciones	0.00	0.00	0.00	0.00	0.00	0.00
Aportaciones a la seguridad social	0.00	0.00	0.00	0.00	0.00	0.00
Aportaciones a fondos de estabilización	0.00	0.00	0.00	0.00	0.00	0.00
Aportaciones a fondos de inversión y reestructura de pensiones	0.00	0.00	0.00	0.00	0.00	0.00
Programas de Gasto Federalizado (Gobierno Federal)	0.00	0.00	0.00	0.00	0.00	0.00
Gasto Federalizado	0.00	0.00	0.00	0.00	0.00	0.00
Participaciones a entidades federativas y municipios	0.00	0.00	0.00	0.00	0.00	0.00
Costo financiero, deuda o apoyos a deudores y ahorradores de la banca	0.00	0.00	0.00	0.00	0.00	0.00
Adeudos de ejercicios fiscales anteriores	0.00	0.00	0.00	0.00	0.00	0.00
Total del Gasto	10,828,994.48	-	10,828,994.48	1,728,215.98	1,726,707.36	9,100,778.50

"BAJO PROTESTA DE DECIR VERDAD DECLARAMOS QUE LOS ESTADOS FINANCIEROS Y SUS NOTAS, SON RAZONABLEMENTE CORRECTOS Y SON RESPONSABILIDAD DEL EMISOR"


LIC. ROGELIO SANCHEZ FERNANDEZ


CP EUFEMIA CAMPOS VILLARREAL

PROGRAMAS Y PROYECTOS DE
INVERSION

PROGRAMA ANUAL DE ADQUISICIONES

Antecedentes

Del Fondo de Garantía a la Pequeña y Mediana Minería
del Estado de Coahuila.

(Fogamico)

El Fondo de Garantía al Pequeña y Mediana Minería del Estado de Coahuila tiene entre otros fines, fomentar el desarrollo de los pequeños y medianos mineros en la extracción del carbón, en el Estado de Coahuila, en particular de la Región Carbonífera, mediante la operación de un sistema de otorgamiento de garantías a las instituciones de Crédito de Banca Múltiple, así como contribuir mediante la entrega de recursos a la realización de estudios ecológicos con sujeción a lo que al respecto se establezca en las Reglas de Operación de este Fideicomiso.

Este fondo funciona de manera general en base a la aportación de \$ 1.00 (un peso 00/100 m. n.) que realizan los productores por cada tonelada de carbón entregada a CFE, a esto se le suman los intereses generados por los préstamos otorgados y a su vez la comisión que se cobra es del 1% sobre estos préstamos, el TIIE +4.25, los intereses bancarios y en una pequeña medida a otros ingresos como rentas.

Se estima otorgar a razón de cerca de 130' 000, 000.00 (Ciento cincuenta millones de pesos) a lo largo del año 2018, para esto se realizan los estudios y análisis de factibilidad concernientes a la línea de créditos.

Para esta operación se hace necesario dotar con los instrumentos y equipos que faciliten la operación pronta y expedita de este fondo en apoyo de los productores de carbón.

Se requiere contar con un mejor equipo de cómputo así como también darle el pertinente mantenimiento preventivo y correctivo al que ya se cuenta.

Por otra parte, para realizar las acciones pertinentes a la revisión y comprobación de garantías presentadas por parte de los productores, se habilitara el mantenimiento preventivo y correctivo de los vehículos propios del Fondo.

El desglose de esto se verifica en el presupuesto de egresos para 2018 del Fogamico, así como en el Programa Operativo Anual 2018.

Es necesaria la adquisición equipo de cómputo reciente, actualizado y con mayor capacidad que con el que se cuenta con el fin de prestar un mejor servicio, dicha inversión representa un egreso de \$30, 000.0 (treinta mil pesos 00/100 m.n.) Para el ejercicio del año en curso.

Se proyecta tener una erogación en el tema de aumentar el parque vehicular dentro de la operación bancaria del fondo, con la inversión en un automóvil que podrá costar un monto de \$ 500, 000.00 (quinientos mil pesos 00/100 M. N.) a su vez se contempla necesario el mantenimiento de estos vehículos con el fin de brindar más y mejor apoyo, lo que se ha presupuestado en el rubro de refacciones y accesorios menores de quipo de transporte \$ 20, 000.00 (Veinte mil pesos 00/100 m.n.) y en el apartado de Mantenimiento y conservación de vehículos terrestres \$ 60, 000.00 (Sesenta mil pesos) dando un total de \$ 80, 000.00 (ochenta mil pesos 00/100 M. N.) Anuales.

A su vez se prevé renovar, reparar y en su caso adquirir mobiliario y equipo de oficina para el desarrollo de las actividades del Fogamico, lo que se ha calculado en aproximadamente en el caso de mantenimiento del equipo y conservación de bienes informáticos por \$ 25, 000.00 (Veinticinco mil pesos 00/100 m.n.), y en el caso del Mantenimiento y conservación de mobiliario \$ 6, 000.00 (seis mil pesos 00/100 m.n.).

La operación de las actividades del FOGAMICO, representan una gran ayuda para la realización de los trabajos relacionados con la extracción y comercialización del carbón de esta región, por lo que es de suma

importancia poder calcular y presupuestar eficientemente los recursos que serán dedicados exclusivamente en brindar el apoyo y realizar las labores que se traducen en la mejor y expedita atención de cada uno de los productores carboneros que hacen uso y beneficio del propósito del FOGAMICO.

De esta manera se desglosa a lo largo del ejercicio 2018, el presupuesto cubriendo cada una de las necesidades básicas primordiales de la operación del FOGAMICO, detallados a continuación:

Para realizar óptimamente todos los servicios que ofrece el FOGAMICO se hace necesaria una plantilla de personal comprendida por: El Vocal Ejecutivo, una persona más como Enlace Institucional y de Promoción, en este orden se suman un Asesor Contable y Financiero y los cuatro jefes de departamento básicos de operación: Departamento de Contabilidad, Departamento de Créditos, Departamento Jurídico y Departamento Administrativo, de igual manera se contempla un auxiliar en el departamento de contabilidad, un auxiliar técnico jurídico, un soporte técnico en informática y un intendente.

Para cubrir estas necesidades en recursos humanos se ha destinado el concepto de sueldos, se presupuesta a razón anual en el total de los empleados del FOGAMICO, una partida presupuestal anual de \$ 2, 821, 722.23 (Dos millones ochocientos veintiún mil setecientos veintidós pesos 23/100 m.n.).

Estos empleados, están sujetos a realizar a la par de sus actividades comunes asignadas, cualquier tipo de apoyo y de asesoría o acompañamiento que repercute en el desarrollo de las actividades del FOGAMICO, contando con las prestaciones básicas del Programa de Fomento al Ahorro, del cual se presupuestan para el total de la plantilla anualmente \$ 282, 172.27 (Doscientos ochenta y dos mil ciento setenta y dos pesos 27/100 M. N.), a su vez la prestación de Prima Vacacional que representa un aporte anual de \$ 86, 219.31 (Ochenta y seis mil doscientos diecinueve pesos 31/100 M. N.), y de un Aguinaldo otorgando por \$ 313, 524.75 (Trescientos trece mil quinientos veinticuatro pesos 75/100 M. N.).

Se ha tenido a bien prevenir una partida dedicada a las indemnizaciones, misma que se calcula para este presupuesto 2018 en \$ 242, 000.00 (Doscientos cuarenta y dos mil pesos 00/100 M. N.)

El pago de lo denominado Cuotas IMSS, SAR e INFONAVIT, se ve especificado a razón de \$ 558, 960.00 (Quinientos cincuenta mil novecientos sesenta pesos) para el total de la plantilla de personal en el año.

El rubro de Servicios se ha dividido en ocho diferentes partidas generales:

La primera dedicada al Servicio telefónico que a su vez cuenta con la proveeduría del servicio de internet y de las llamadas locales y nacionales. Básicas en el desarrollo de las actividades diarias del FOGAMICO, contando con un línea, única y exclusivamente para atender y proporcionar el mejor servicio, se presupuesta la cantidad de \$ 25, 000.00 anuales (veinticinco mil pesos 00/100 M. N.).

En lo referente a la energía eléctrica se presenta un gasto proyectado anual de \$ 40, 000.00 (Cuarenta mil pesos 00/100 M. N.).

Para el óptimo desempeño y prestancia del manejo de la información y para presentar tanto documentación con la mayor facilidad, seguridad y eficacia se hace necesario cubrir esta necesidad dentro de la partida dedicada al Servicio de mensajería representando una erogación de \$ 4, 000.00 (Cuatro mil pesos 00/100 M. N.).

Dentro del servicio que se presta relacionado con las garantías y comprobación de su autenticidad se ve en la necesidad de los traslados a los centros de trabajo, donde están depositados y en utilización los bienes que se ofrecen como garantías para ser otorgados los créditos, así como la realización de comisiones de cobro, representación, diligencias propias del desarrollo de la ejecución de las actividades del FOGAMICO, se ha estimado para el gasto anual una partida económica, privilegiando el buen uso y la moderación, en el tema del combustible, por la cantidad de \$ 70, 000.00 (Setenta mil pesos 00/100 M. N.).

Para el rubro de la limpieza y aseo de las instalaciones se ha programado un gasto de \$ 20, 000.00 (veinte mil pesos 00/100 M. N.) para el desarrollo de las actividades anuales.

El parque vehicular, siguiendo los lineamientos estatales, federales y municipales, genera una erogación en el rubro de Placas y tenencias para el año 2018 de un total anual de \$ 150, 000.00 (Ciento cincuenta mil pesos 00/100 M. N.) con lo que se lograra cubrir a los vehículos que son utilizados por el FOGAMICO en el desempeño de sus actividades diarias.

Por la naturaleza del origen del FOGAMICO, se presta especial atención en rendir cuentas claras y transparentes de las actividades realizadas, lo que con lleva a asistir a las diferentes reuniones operativas del

comité técnico del fondo, donde con la presencia de los diferentes representantes de las uniones de productores, de CFE, NAFIN, del gobierno del estado de Coahuila y el propio Vocal del FOGAMICO, que funge como secretario del Comité Técnico, se hacen necesarios desde los traslados, hasta la organización logística y operacional de estas reuniones, a lo que se destina un presupuesto estimado anualizado de \$ 10, 000.00 (Diez mil pesos 00/100 M. N.).

Cuidando la imagen que proyecta esta institución en la que se ve reflejado el desarrollo de la administración actual del Estado, se busca mantener tanto el edificio en general como las áreas verdes y de estacionamiento con una suficiencia y optimización de recursos, de la manera más limpia y eficaz, por lo que se ha presupuestado para aprobación un monto de \$ 50, 000.00 (Cincuenta mil pesos 00/100 M. N.) en el rubro de mantenimiento y conservación de inmuebles, así como de \$ 10, 000.00 (Diez mil pesos 00/100 M. N.) en lo que respecta a los servicios de jardinería y fumigación.

En el esfuerzo de cumplir cabalmente con lo estipulado con los reglamentos de vialidad y transporte, se cubrirá el requisito necesario de tener totalmente asegurados los vehículos propios del fondo, y así mismo, poder afianzar los diferentes trabajo o equipos con los que se cuenta, para esto se ha determinado un monto de operación de \$ 40 ,000.00 (Cuarenta mil pesos 00/100 M. N.).

El propósito de los fines del FOGAMICO, se ve respaldado por Nacional Financiera, NAFIN, así como también se ve afectado por las comisiones bancarias de las cuales se generarán honorarios anuales, por \$ 240, 000.00 (Doscientos cuarenta mil pesos 00/100 M. N.).

A su vez y para cubrir todos los aspectos de transparencia, calidad y de buena operación, el FOGAMICO proyecta por concepto de Servicios de auditoría, una partida presupuestal de \$ 175, 000.00 (ciento cincuenta mil pesos 00/100 M. N.). A su vez, Servicios legales por \$ 200, 000.00 (Doscientos mil pesos 00/100 M. N.), Servicios de capacitación por \$ 20, 000.00 (Veinte mil pesos 00/100 M. N.), Impuestos sobre nóminas por \$ 90, 000.00 (Noventa mil pesos 00/100 M. N.), Otras Asesorías como servicios actuariales y profesionales con un monto de \$ 85, 000.00 (Ochenta y cinco mil pesos 00/100 M. N.) y otros gastos por responsabilidades por \$ 12, 000.00 (Doce mil pesos 00/100 M. N.).

Los gastos operativos en convenciones, evaluaciones y reuniones de trabajo determinan una parte importante en el desarrollo de las actividades del FOGAMICO, para lo cual se tiene previsto poder acceder a un

presupuesto considerando los viáticos de los servidores públicos de \$ 55, 000.00 (Cincuenta mil pesos 00/100 M. N.), así como el de Congresos y convenciones por \$ 10, 000.00 (Diez mil pesos 00/100 M. N.) anuales.

El servicio de agua, alcantarilla y drenaje, se verá reflejado en el costo anual de lo que se tiene previsto destinar \$ 6, 000.00 (seis mil pesos 00/100 M. N.) de manera anual.

En lo que respecta a los Materiales, útiles y equipos menores de oficina se prevé un gasto anual de \$ 110, 000.00 (Ciento diez mil pesos 00/100 M. N.), dentro de este renglón se puede anexar también una partida económica dedicada al Manteniendo y conservación del mobiliario por \$ 6, 000.00 (seis mil pesos 00/100 M. N.), y aunado al desarrollo administrativo un coste por Cuotas y suscripciones por \$ 10, 000.00 (Diez mil pesos 00/100 M. N.) y uno más para la adquisición de Equipo de administración por \$ 50, 000.00 (cincuenta mil pesos 00/100 M. N.).

En general el costo de operación para el FOGAMICO, reflejado en el presupuesto de egresos de 2018, se visualiza netamente como una inversión que redundará en mejoras del servicio, en la transparencia de sus actividades, en la óptima administración de recursos y en la operatividad, factibilidad y eficacia de sus labores.

Dando la necesidad de cubrir con todos estos aspectos en un total anual de \$ 6, 507, 598.56 (Seis millones quinientos siete mil quinientos noventa y ocho pesos 56/100 M. N.), para el ejercicio administrativo del año 2018.

Para establecer el método Actuación y de consecución de Metas.

Se realiza una bitácora diaria de las entradas y salidas de cada uno de los empleados en un libro de firmas diario.

Son entregados junto a este libro de firmas, un reporte de los créditos otorgados por el Fogamico a los diferentes productores de carbón.

Así mismo, se coteja y revisan los datos de seguimiento de créditos como también el desglose de las adquisiciones y compras de los diferentes rubros y capítulos del presupuesto aprobado por el H. Comité Técnico del Fogamico.

Del Programa de Programa de Seguridad en la Explotación y
Comercialización del Carbón producido en la Región Carbonífera del
Estado de Coahuila.

Derivado de los contratos de suministro de carbón de la PRODEMI con las plantas López Portillo y Carbón II de CFE surge un convenio entre PRODEMI, CFE y FOGAMICO que da origen al Programa de Seguridad en la Explotación del Carbón Producido en la Región Carbonífera de Coahuila.

El Programa opera de la siguiente manera:

- CFE retiene \$ 3.00 por tonelada de carbón suministrada por la PRODEMI.

- La Comisión Federal de Electricidad, por conducto de las Centrales Carbón II y José López Portillo deposita ese recurso en la cuenta de FOGAMICO.

- FOGAMICO administra los recursos conforme a los acuerdos que emanan de las reuniones mensuales del Subcomité de Seguridad que está integrado por un representante de cada una de las siguientes instituciones:
 - Comisión Federal de Electricidad.
 - Promotora para el Desarrollo Minero de Coahuila.
 - Administración Central de Minería.
 - Unión Nacional de Productores de Carbón A.C.
 - Unión Mexicana de Productores de Carbón A.C.
 - Fondo de Garantía a la Pequeña y Mediana Minería del Estado de Coahuila (FOGAMICO).

El Programa opera de manera coordinada en las instalaciones del Centro de Seguridad y Capacitación Minera, ubicadas en la ciudad de Nueva Rosita, Coahuila, cuenta con un aula móvil emplazada en la población de Minas Barroterán y en algunos casos actúa en los propios centros de trabajo.

El Programa de Seguridad en la Explotación y Comercialización del Carbón Producido en la Región Carbonífera de Coahuila.

Está integrado por tres áreas:

Capacitación

Servicio Médico y

Cuadrillas de Rescate

A). En el Área de Capacitación en Seguridad.

La Promotora para el desarrollo Minero de Coahuila cuenta desde 2012 con la constancia de la Secretaría de Trabajo y Previsión Social (STPS) como Agente Capacitador Externo. Con el número de registro PDM 030328BDA – 0013.

Se han registrado ante la STPS 44 cursos dirigidos a la base trabajadora, los mandos medios y los directivos, de las empresas mineras, de conformidad con lo establecido en las NOM-032 y NOM-023 de la STPS.

Así se capacita en 21 temas de seguridad durante dos días a las personas que conforman la base trabajadora, a cada trabajador se le entrega constancia de habilidades por cada curso tomado y credencial que acredita la instrucción recibida.

A su vez, se realizan cursos de capacitación e instrucción a miembros de las Comisiones de Seguridad e Higiene.

Se certifica a su vez a operadores de maquinaria pesada en el manejo, prevención y mantenimiento de retroexcavadoras cargadores frontales, camiones fuera de carretera, entre otro tipo de maquinaria.

Finalmente, se realizó el Diplomado en Seguridad, Higiene y Ecología para Minas de Carbón, dirigido a mandos medios.

B). En el Área de Atención Médica.

Para dar cumplimiento a lo estipulado en la Norma Oficial Mexicana 032 de la Secretaría de Trabajo y Previsión Social (NOM 032-STPS) de realizar exámenes médicos iniciales y periódicos a los trabajadores ocupacionalmente expuestos, estos exámenes comprenden audiometría, espirometría, exploración del sistema musculo esquelético y análisis de biometría hemática.

C). Área de Rescate:

Se han integrado dos cuadrillas de rescate conformadas por 10 miembros que son trabajadores de empresas que se dedican a la extracción del carbón y se reúnen cada viernes para recibir capacitación y entrenamiento en diferentes aspectos entre los que se destaca:

1. Procedimientos de rescate en caso de explosión de una mina de carbón.
2. Puesta en operación de equipos auxiliares. (torres de iluminación, equipo de bombeo, tijeras de la vida)
3. Puesta en operación de vehículos auxiliares. (Grúa, ambulancia)
4. Curso de combate de incendios.
5. Primeros auxilios y operación de equipos auxiliares de emergencia.
6. Capacitación en simbología de rescate.

Presupuesto por Programas.

La variedad, complejidad y naturaleza de cada una de las funciones operativas de los tres rubros del Programa de Seguridad en la explotación y comercialización del carbón producido en la región carbonífera del estado de Coahuila, hace incompatible poder especificar una sola tasa o medida administrativa única y absoluta, por lo que se ha desarrollado el presupuesto por capítulos presentado a aprobación del Subcomité de Seguridad propio de este programa, dentro del cual se especifican cada uno de los gastos generales y concentrados de los tres aspectos en que se involucra el programa de Seguridad.

A continuación se especifican los planes individuales de cada uno de los rubros, estimando los costos de cada una de las áreas en las que impactara:

Respecto al inciso A).

En el Área de Capacitación en Seguridad.
Dentro del Capítulo 1000 (Servicios Personales)

Se prevé aumentar el número de personas atendidas en esta área a razón del crecimiento natural que se ha ido dando a lo largo de los últimos años que representa al menos elevar en un 10% el nivel de volumen total de atención en cada una de las vertientes de capacitación que se imparten, desde base trabajadora, mandos medios, comisiones de seguridad e higiene y operadores de maquinaria pesada.

Para llevar a cabo este objetivo es necesario contar con recursos humanos capacitados y aptos para las diferentes funciones que esto conlleva, así se presupuesta en este ejercicio el siguiente personal:

En el caso especial del Coordinador de Capacitación, este costo será absorbido por la administración de la PRODEMI, encargado de coordinar los horarios, temas, instructores, la asistencia de las personas que recibirán la instrucción, vincular el programa de capacitación con las diferentes empresas, verificar el cumplimiento en tiempo y forma de los cursos impartidos.

Un auxiliar administrativo (costo anual: \$ 96, 300.00; Noventa y seis mil trescientos pesos 00/100 M. N.); quien recibe, verifica y captura los datos del personal a capacitar, así mismo, emite las constancias de habilidades y credencializa a cada uno de los trabajadores instruidos.

Un vigilante para el aula móvil con un costo anual de \$ 60, 000.00, (sesenta mil pesos 00/100 M. N.) por encontrarse ubicada dicha aula móvil en una de las comunidades de la región es necesario su resguardo y a su vez esta misma personas se encargara de la limpieza de este vehículo.

Respecto al inciso A).

En el Área de Capacitación en Seguridad.

Dentro del Capítulo 3000 (Servicios)

Cuatro instructores certificados por la STPS (Costo Anual \$ 800, 000.00; Ochoientos mil pesos 00/100 M. N.), para impartir cada uno de los cursos que se presentan en la plantilla de instrucción misma que depende del nivel o escalafón al que pertenece el personal a capacitar, estos instructores serán asignados por el Coordinador de Capacitación y la remuneración por sus servicios se realizará en pago por horas impartidas.

Respecto al inciso B).

En el Área de Servicio Médico.

Dentro del Capítulo 1000 (Servicios Personales)

La atención en este aspecto se proyecta con un aumento de atención del nivel del 10% de crecimiento total anual.

Para llevar a cabo este objetivo es necesario contar con recursos humanos capacitados y aptos para las diferentes funciones que esto conlleva, así se presupuesta en este ejercicio el siguiente personal:

Un Coordinador de Médico (costo anual: \$ 293, 328.00; Doscientos noventa y tres mil trescientos veintiocho pesos 00/100 M. N.), quien lleva a cabo las exploraciones, chequeos e interpretación de análisis y placas de los diferentes estudios que se deben realizar según las normas del a STPS, tanto en los trabajadores de minas, tajos o pozos de extracción.

Un Auxiliar administrativo (costo anual: \$ 96, 300.00; noventa y seis mil trescientos pesos 00/100 M. N.); quien recibe, verifica y captura los datos del personal que será atendido y examinado, llevando el control y archivando los historiales de cada uno de los trabajadores en cuestión.

Respecto al inciso B).

En el Área de Servicio Médico.

Dentro del Capítulo 2000 (Materiales y Suministros)

Para el desempeño de los estudios, análisis y consecución de las metas planteadas para esta área médica, se prevé por la compra de consumibles médicos un total anual de \$ 35, 000.00 (treinta y cinco mil pesos).

Respecto al inciso B).

En el Área de Servicio Médico.

Dentro del Capítulo 3000 (Servicios)

A su vez, para la realización de los análisis de rayos X, se contempla un servicio de radiografías el cual asciende a un costo anual de \$ 150, 000.00 (Ciento cincuenta mil pesos 00/100 M. N.) y en el caso de los análisis de biometría hemática \$ 10, 000.00 (Diez mil pesos 00/100 M. N.)

Respecto al inciso C).

En el Área de Cuadrillas de Rescate Minero.
Dentro del Capítulo 1000 (Servicios Personales)

En este rubro no es posible obtener un porcentaje específico de crecimiento proyectado o estimado, debido a que la naturaleza de esta área de atención radica en la operatividad y en la consecución de atención en el caso de algún tipo de siniestro o contingencia, principalmente en el ámbito minero. Por lo cual solo se puede proyectar en este capítulo el mantener al 100% la cantidad de miembros que conforman cada una de las dos cuadrillas de rescate que se han conformado, así como también tener en óptimo estado los materiales, combustibles, consumibles y equipos necesarios.

Para llevar a cabo esto es necesario contar con recursos humanos capacitados y aptos para las diferentes funciones que conlleva, así se presupuesta en este ejercicio el siguiente personal:

Un coordinador de cuadrillas de rescate minero con un costo anual de \$ 321, 216.00; Trescientos veintiún mil doscientos dieciséis pesos 00/100 M. N., dedicado a implementar sistemas de atención rápida y oportuna, agendar e instruir a los miembros de la cuadrilla en sus diferentes actividades, coordinar la capacitación de los mismos, así mismo fomentar la participación y la vinculación de las empresas con las cuadrillas, apoyando en cada uno de los aspectos propios de la seguridad minera.

Dos cuadrillas de rescate, entregadas por 5 miembros cada una, con un costo anual total de \$ 396, 000.00, Trescientos noventa y seis mil pesos 00/100 M. N.; divididos en diferentes puestos de operación en la cuadrilla de acuerdo al esquema de instrumentación presentado por el coordinador de las mismas; adiestrados, capacitados e instruidos cada viernes en el Centro de Seguridad y Capacitación Minera, en temas de rescate, salvamento, utilización de maquinaria y equipo de bombeo, primeros auxilios.

Respecto al inciso C).

En el Área de Cuadrillas de Rescate Minero.
Dentro del Capítulo 2000 (Materiales y Suministros)

En este apartado específico se contempla la compra para los suministros de consumibles para la cuadrilla de rescate, propios de las prácticas de simulacros de salvamento que se realizan periódicamente, se destinará un monto anual total de \$ 150, 000.00 (Ciento cincuenta mil pesos 00/100 M. N.).

Respecto a la operación del Centro de Seguridad y Capacitación Minera

En el Área de Administrativa

Dentro del Capítulo 1000 (Servicios Personales)

Se contempla para la operación de este centro de operaciones:

Un jefe del departamento administrativo con costo anual de \$ 179, 372.16; Ciento sesenta y nueve mil trescientos setenta y dos pesos 16/100 M. N.; que desarrollará las funciones administrativas, coordinará los trabajos de capacitación, área médica y de cuadrillas de rescate, y proveerá del apoyo administrativo en la compra y resguardo de materiales, insumos, vehículos, consumibles y los artículos necesarios para desarrollar cada una de las metas de los rubros pertinentes al Programa de Seguridad dentro del Centro de Seguridad y Capacitación Minera.

Un auxiliar administrativo de un costo anual de \$ 96, 300.00; Noventa y seis mil trescientos pesos 00/100 M. N., que proveerá de auxilio en las labores administrativas de control, captura, optimización, desarrollo de actividades de procuración, resguardo y prevención para con los materiales, equipos, mobiliario, vehículos, consumibles y demás artículos propios y necesarios en el desempeño de las actividades del Centro de Seguridad y Capacitación Minera.

Dos intendentes que suman un costo anual total de \$ 136, 080.00; Ciento treinta y seis mil ochenta pesos 00/100 M. N.; que se encargaran de mantener en condiciones óptimas de higiene y limpieza las instalaciones internas y externas, así como las áreas verdes y de almacén del propio Centro de Seguridad y Capacitación Minera.

De manera general, al personal administrativo y de intendencia, como a los auxiliares del área médica y de Capacitación, se les otorga la prestación denominada Programa de Fomento al Ahorro, el cual contempla un costo anual de \$ 66, 435.22 (Sesenta y seis mil cuatrocientos treinta y cinco pesos 22/100 M;. N.)

A su vez, recibirán una de prima vacacional con un costo anual total de \$ 20, 299.63 (Veinte mil doscientos noventa y nueve pesos 63/100 M. N. y la gratificación de fin de año, denominada aguinaldo que asciende a un total de \$ 73, 816.91, Setenta y tres mil ochocientos dieciséis pesos 91/100 M. N. Estos dos últimos casos tomando el estimado para los miembros del personal, comprendiendo los dos intendentes, los tres auxiliares administrativos y el jefe del departamento administrativo del propio Centro de Seguridad y Capacitación Minera.

Respecto a la operación del Centro de Seguridad y Capacitación Minera

En el Área de Administrativa

Dentro del Capítulo 2000 (Materiales y Suministros)

Dentro de este capítulo para el desarrollo de las actividades administrativas, se concentra el gasto del área de capacitación, área médica y área de Rescate, con el fin de llevar un control más detallado y específico de las partidas presentadas:

En lo que respecta a combustibles, se hace necesario el traslado de los instructores a donde se encuentra el aula móvil para impartir los cursos de capacitación así como también en los casos en los que se otorga esta instrucción de seguridad en los terrenos de alguna empresa minera. A esto se suma también el gasto del combustible de los diferentes vehículos propios de las maniobras de las cuadrillas de rescate, como ambulancia, grúa, plantas de energía, generadores, vehículos de transporte. Para contar con un costo anual de \$ 150, 000.00 (Ciento cincuenta mil pesos 00/100 M. N.).

El apartado concerniente a la papelería también se ha concentrado todo el consumo del centro de Seguridad y Capacitación Minera, con el mismo propósito de control presupuestal, el cual se proyecta en un costo anual de \$ 40, 000.00 (Cuarenta mil pesos 00/100 M. N.).

De la misma manera se optó por llevar el mismo método a los insumos y materiales de limpieza, los que representa un costo anual de \$ 15, 000.00 (Quince mil pesos).

Para el desarrollo de las actividades de conservación del propio edificio y sus espacios verdes, de estacionamientos y de tránsito común, así como también el de instrumentos, herramientas perecederas y de consumo básico para las cuadrillas de Rescate se destina un monto total anual de \$ 10, 000.00 (Diez mil pesos) etiquetados en el renglón de Herramientas menores.

Se prevé para dar un sentido de identidad e identificación propia al personal del Centro de Seguridad y Capacitación Minera, un gasto anual total de \$ 40, 000.00, Cuarenta mil pesos 00/100 M. N., en lo que respecta a uniformes.

Finalmente en este rubro se considera un gasto de \$ 5, 000.00 (cinco mil pesos anuales) en lo que respecta a refacciones y accesorios menores del edificio del Centro de Rescate y Capacitación Minera.

Respecto a la operación del Centro de Seguridad y Capacitación Minera

En el Área de Administrativa

Dentro del Capítulo 3000 (Servicios)

Dentro de este capítulo del presupuesto presentado al comité de Seguridad, se describen los gastos totales y concentrados de las tres diferentes áreas operativas y de servicios con las que cuenta el Centro de Seguridad y Capacitación Minera.

Los gastos por servicios básicos se dividen de la manera siguiente: energía eléctrica, costo anual \$ 80, 000.00 (Ochenta mil pesos 00/100 M. N.); Servicio de agua, costo anual \$ 25, 000.00 (Veinticinco mil pesos 00/100 M. N.), Servicio de gas doméstico \$ 3, 000.00 (Tres mil pesos 00/100 M. N.), Servicio telefónico y de internet \$ 19, 200.00 (Diecinueve mil doscientos pesos 00/100 M. N.).

Referente a la proveeduría de mantenimiento de transporte y parque vehicular, se contempla un costo anual total de \$ 100, 000.00, (Cien mil pesos 00/100 M. N.), de este monto se proveerá el mantenimiento de todos los automotores resguardados por el Centro de Seguridad para el desempeño de las actividades de capacitación, de medicina, de rescate y administrativas.

Dentro de este rubro de servicios se anexa la necesidad de mantenimientos, correctivos y preventivos del equipo en general de rescate y de labores administrativas por un total anual de \$ 100, 000.00; cien mil pesos 00/100 M. N., esto como conservación de equipo, sumando a esto el rubro de Mantenimiento y conservación de maquinaria por un total anual de \$ 100, 000.00 (Cien mil pesos 00/100 M. N.), así mismo el mantenimiento del equipo de cómputo utilizado administrativamente y en el desarrollo de las actividades de las tres áreas de acción del centro de seguridad, por un monto anual total de \$ 5, 000.00 (Cinco mil pesos 00/100 M. N.).

Se hace necesario la contratación de un servicio de vigilancia que mantenga resguardado y a salvo las instalaciones y lo que en ella se encuentra, este tiene un costo anual total de \$ 321, 600.00 (Trescientos veintiún mil seiscientos pesos 00/100 M. N.).

En el caso de los servicios de paquetería, fletes y acarreos se totaliza anualmente un monto de \$ 10, 000.00 (Diez mil pesos 00/100 M. N.), por lo que respecta a la renta de equipo, mobiliario o instrumentos que en algún momento se requieren para la realización de las actividades del Centro se asignan \$ 25, 000.00 (Veinticinco mil pesos 00/100 M. N.).

Los vehículos propios del CSCM, cuentan con un seguro contra accidentes el cual cuesta anualmente \$ 150, 000.00 (Ciento cincuenta mil pesos 00/100 M. N.). Además de pagar lo pertinente por placas, tenencia y otros impuestos por un total anual de \$ 20, 000.00 (Veinte mil pesos 00/100 M. N.).

Las reuniones propias del Comité de Seguridad, así como la impartición de cursos, diplomados y pláticas, representa una erogación total anual de \$ 30, 000.00 (Treinta mil pesos 00/100 M. N.) en el rubro de Congresos y convenciones. A esto se anexa también el rubro de viáticos con un total de \$ 30, 000.00 (treinta mil pesos 00/100 M. N.)

Por otro lado, preservando lo existente en torno al tema de la ecología, pensando en adecuar y agrandar y optimizar los espacios verdes que ya se cuentan, además de los que se proyectan implementar se destina al mantenimiento del jardín un monto anual total de \$ 25, 000.00 (Veinticinco mil pesos 00/100 M. N.).

Finalmente debido a la ubicación de las instalaciones del CSCM, se vuelve imposible que el servicio de recolección de basura municipal sea quien recolecte los desechos generados por las actividades diarias del Centro de Seguridad, se ha optado por destinar anualmente un total de \$ 19, 200.00 (Diecinueve mil doscientos pesos 00/100 M. N.) para el proveedor de la recolección de basura.

Para establecer el método Actuación y de consecución de Metas.

Respecto al inciso A).

En el Área de Capacitación en Seguridad.

Se realiza una bitácora diaria de las entradas y salidas de cada uno de los instructores, esto aunado a que por cada curso impartido cada instructor entrega un listado de los asistentes, este es verificado por el Coordinador de Capacitación y firmado de revisado y verificado, al cual se le suma la firma del Jefe de departamento administrativo del Centro de Seguridad y Capacitación Minera.

Son entregados junto estos reportes el concentrado de horas impartidas y de asistencia de cada uno de los días de cada uno de los cursos de cada grupo atendido.

Así mismo, se coteja y revisan los datos del formulario personal de cada uno de los trabajadores instruidos, con el fin de elaborar cada una de las constancias DC3 de la STPS, por cada uno de los cursos en los que se participó, que a su vez dicha información se traslada al sistema de credencialización. De todo lo cual se tiene la constancia en el archivo físico del CSCM.

Se lleva una relación mensual de cada uno de estos reportes.

Respecto al inciso B).

En el Área de Servicio Médico.

Para lograr un control específico de los pacientes atendidos se cuenta con una base de datos en la cual se concentran todos los datos personales del trabajador como también los resultados de los análisis que se le han practicado.

Esta base de datos también arroja los resultados históricos de las pruebas que se les han realizado y permite comparar el deterioro o el nivel de afectación en el que se encuentra el paciente.

Se realiza a su vez un reporte mensual de las consultas diarias que se practican dentro del servicio médico, con un desglose detallado del personal como de las empresas a las que pertenecen los pacientes.

Respecto al inciso C).

En el Área de Cuadrillas de Rescate Minero.

Se realiza un listado de asistencia cada uno de los viernes en los que asisten los miembros de la cuadrilla a instrucción y prácticas. Así mismo se lleva un registro detallado de las visitas de campo que se realizan a distintas empresas y de la atención de accidentes, desastres o siniestros a los cuales se ha acudido.

En todos los casos, los resultados, concesión de metas y logro de objetivos se verán reflejados en la evaluación de resultado del desempeño, en el cual se reflejan claramente de manera mensual, trimestral y anual, los avances y totales alcanzados.

Así se detalla en lo que respecta al servicio médico, al área de capacitación y de rescate minero un desglose mensual de trabajadores atendidos y un total pormenorizado de atención comparándola con el año anterior en el mismo lapso temporal. Obteniendo al final un porcentaje de atención y diferenciación respecto al periodo anterior, esto resultara en dar el grado de crecimiento y eficacia de cada uno de los rubros trabajados.

Para establecer el método Actuación y de consecución de Metas.

Respecto al inciso A).

En el Área de Capacitación en Seguridad.

Se realiza una bitácora diaria de las entradas y salidas de cada uno de los instructores, esto aunado a que por cada curso impartido cada instructor entrega un listado de los asistentes, este es verificado por el Coordinador de Capacitación y firmado de revisado y verificado, al cual se le suma la firma del Jefe de departamento administrativo del Centro de Seguridad y Capacitación Minera.

Son entregados junto estos reportes el concentrado de horas impartidas y de asistencia de cada uno de los días de cada uno de los cursos de cada grupo atendido.

Así mismo, se coteja y revisan los datos del formulario personal de cada uno de los trabajadores instruidos, con el fin de elaborar cada una de las constancias DC3 de la STPS, por cada uno de los cursos en los que se participó, que a su vez dicha información se traslada al sistema de credencialización. De todo lo cual se tiene la constancia en el archivo físico del CSCM.

Se lleva una relación mensual de cada uno de estos reportes.

Respecto al inciso B).

En el Área de Servicio Médico.

Para lograr un control específico de los pacientes atendidos se cuenta con una base de datos en la cual se concentran todos los datos personales del trabajador como también los resultados de los análisis que se le han practicado.

Esta base de datos también arroja los resultados históricos de las pruebas que se les han realizado y permite comparar el deterioro o el nivel de afectación en el que se encuentra el paciente.

Se realiza a su vez un reporte mensual de las consultas diarias que se practican dentro del servicio médico, con un desglose detallado del personal como de las empresas a las que pertenecen los pacientes.

Respecto al inciso C).

En el Área de Cuadrillas de Rescate Minero.

Se realiza un listado de asistencia cada uno de los viernes en los que asisten los miembros de la cuadrilla a instrucción y prácticas. Así mismo se lleva un registro detallado e las visitas de campo que se realizan a distintas empresas y de la atención de accidentes, desastres o siniestros a los cuales se ha acudido.

Fondo de Garantía a La Pequeña y Mediana Minería
del Estado de Coahuila

Indicadores de Resultados

Primer trimestre
Enero, Febrero y Marzo de 2018

Fin:

El FOGAMICO tiene como finalidad fomentar el desarrollo de los pequeños y medianos mineros en extracción de carbón en el Estado de Coahuila, en particular de la Región Carbonífera, mediante la operación de un sistema de otorgamiento de garantías a las Instituciones de Crédito de Banca Múltiple y apoyos financieros.

Propósito:

Apoyar a los pequeños y medianos productores de carbón que tienen contrato con la PRODEMI.

Indicadores:

- a. **Cantidad de empresas atendidas.** Número de empresas a las que se les ha otorgado un préstamo por parte del FOGAMICO.
- b. **Cantidad de préstamos otorgados.** Cantidad exacta mensual de préstamos otorgados a los productores de carbón.
- c. **Monto de recursos otorgados.** Cantidad en pesos que se ha fincado como préstamo a los productores de carbón atendidos por el Fogamico durante el periodo que se expresa.
- d. **Porcentaje de incremento en la cantidad de empresas atendidas en relación con el periodo del año anterior.** Es la diferencia entre los préstamos otorgados en el mes actual en relación con el mismo mes del año anterior, dividido entre el factor porcentual.
- e. **Porcentaje de incremento en la cantidad de préstamos otorgados en relación con el periodo del año anterior.** Representación del resultado de la diferencia entre la cantidad de préstamos realizados en el mes contra la cantidad registrada en el mismo mes del año anterior.
- f. **Porcentaje de incremento en la cantidad de los recursos financieros otorgados en relación con el periodo del año anterior.** Factor porcentual resultado de la diferencia entre los mismos meses comparados del año actual y del año anterior.

Actividades:

- a. Conformación de expedientes de las empresas que requieren el otorgamiento de créditos.
- b. Visitas de campo para verificación de garantías.
- c. Realización de contratos.
- d. Otorgamiento de préstamos.
- e. Manejo de cuenta y control de descuentos realizados.

**Fondo de Garantía a La Pequeña y Mediana Minería
del Estado de Coahuila**

**Programa de Seguridad en la Explotación y Comercialización del Carbón
producido en la Región Carbonífera del Estado de Coahuila**

Indicadores de Resultados

Primer trimestre
Enero, Febrero y Marzo de 2018

Fin:

Este programa tiene como finalidad el apoyar en tres áreas diferentes a los productores de carbón, capacitación, servicio médico y cuadrilla de rescate minero. Mediante la implementación de un programa de actividades en cada una de estas áreas cubriendo los requisitos necesarios que son requeridos por la STyPS.

Propósito:

Brindar los servicios de capacitación en diferentes áreas concernientes al desempeño seguro de la explotación y comercialización del carbón, dotar de los análisis médicos necesarios requeridos por la STyPS y contar con dos cuadrillas de rescate minero capacitadas para actuar en caso de contingencia minera.

Indicadores por área:

1. Área de Capacitación:

- a. **Cantidad de empresas atendidas.** Es la medida cuantitativa del total de empresas a las que pertenecen los trabajadores asistentes a los cursos de capacitación.
- b. **Cantidad de trabajadores capacitados.** Todos aquellos trabajadores a los que se adiestra en temas de seguridad, tanto en las aulas del Centro de seguridad y Capacitación Minera, en las instalaciones de los propios centros de trabajo y en el aula móvil propia del programa de seguridad.
- c. **Porcentaje de incremento en la cantidad de empresas atendidas en relación con el periodo del año anterior.** Dato cuantitativo relacionado con el nivel de atención a empresas atendidas a las que pertenecen los trabajadores capacitados, siendo el porcentaje resultante de la resta del total de la cantidad registrada en el periodo marcada comprendido en el año anterior menos la cantidad de personal atendido en el periodo del año actual.
- d. **Porcentaje de incremento en la cantidad de trabajadores capacitados en relación con el periodo del año anterior.** Dato cuantitativo relacionado con el nivel de atención a trabajadores capacitados, siendo el porcentaje resultante de la resta del total de la cantidad registrada en el periodo marcada comprendido en el año anterior menos la cantidad de personal atendido en el periodo del año actual.

2. Área de Servicio Médica:

- e. **Cantidad de trabajadores atendidos.** Todos aquellos trabajadores a los que se les realizan estudios variados dentro del área médica del Centro de Seguridad u Capacitación Minera.
- f. **Porcentaje de incremento en la cantidad de trabajadores capacitados en relación con el periodo del año anterior.** Dato cuantitativo relacionado con el nivel de atención a trabajadores capacitados, siendo el porcentaje resultante de la resta del total de la cantidad registrada en el periodo marcada comprendido en el año anterior menos la cantidad de personal atendido en el periodo del año actual.

3. Área Rescate Minero:

- g. **Cantidad de simulacros realizados.** Dato cuantitativo relacionado con el número de ocasiones en las que las cuadrillas de Rescate Minero acuden a realizar labores de rescate específicamente como entrenamiento llamados simulacros, tanto en el rescate como en el uso y manejo de herramientas, vehículos o las actividades inherentes al rescate, esta cantidad se contabiliza mensualmente.
- h. **Cantidad de horas/hombre de capacitación a cuadrillas.** Resultado de la suma de las horas que cada uno de los miembros de las cuadrillas de rescate dedica al entrenamiento, capacitación y realización de las labores, actividades y acciones convenientes y relacionadas al Rescate minero, dentro del horario asignado en el Centro de Seguridad y Capacitación Minera.

Actividades:

1. Área de Capacitación:

- a. Integración de grupos de instrucción
- b. Planeación e implementación de los cursos
- c. Evaluación de los conocimientos, técnicas y procedimientos nuevos adquiridos en el curso.

2. Área de Capacitación:

- a. Integración de expediente de visita del trabajador atendido
- b. Realización de análisis de Rayos X y de análisis químicos según se a el caso de los requerimientos marcados por la STyPS en el desarrollo de actividades mineras
- c. Revisión de análisis biométricos
- d. Análisis de espirometría

3. Área de Cuadrillas de Rescate Minero:

- a. Optimización de los conocimientos de rescate de los integrantes de las cuadrillas
- b. Capacitación en el manejo de equipo especializado de rescate
- c. Capacitación en técnicas de rescate y resucitación
- d. Capacitación en tareas de primeros auxilios
- e. Capacitación en las labores de rescate pertinentes en cada uno de los diversos panoramas que se presente en caso de contingencia minera.
- f. Capacitación en el manejo de los equipos de maquinaria, traslado y resguardo propios de la cuadrilla de rescate.

Grado de Cumplimiento

Fondo de Garantía a La Pequeña y Mediana Minería del Estado de Coahuila

Primer trimestre
Enero, Febrero y Marzo de 2018

Objetivos:

El principal objetivo del programa de operación del FOGAMICO está centrado en fomentar el desarrollo de los pequeños y medianos mineros en extracción de carbón en el Estado de Coahuila, en particular de la Región Carbonífera, mediante la operación de un sistema de otorgamiento de garantías a las Instituciones de Crédito de Banca Múltiple y apoyos financieros.

De esta manera se muestra el desglose mensual de los préstamos otorgados a lo largo del tercer trimestre del año 2016, lo cual presenta los alcances realizadas en la material de otorgamiento y recaudación posterior de montos estimados para este fin en los objetivos del programa anual de operación.

Cantidad de Empresas atendidas

Enero	Empresas
1	Carbonífera El Mimbres
2	Carbonífera La Luz
3	Carbonífera Los Lirios
4	Carbonífera Morín
5	Comercializadora Hércules
6	Consortio Minero Gove
7	Consortio Titanes
8	Drumak
9	Jomagga
10	Mije G
11	Minera Aréchiga
12	Minera Carbonífera Las Dos Glorias
13	Minera Carbonífera Los Lirios
14	Minera Díaz
15	Minera La Princesa
16	Minerales La Florida
17	Minerales y Transportes
18	Operadora Industrial Minera
19	Rodensa
20	RSY Minera
21	Sacu
22	Sanluba
23	Seguimos en el Carbón

Febrero	Empresas
1	Carbonífera El Mimbre
2	Carbonífera Los Lirios
3	Carbonífera Morín
4	Comercializadora Hércules
5	Consortio Minero Gove
6	Fósiles Minerales
7	Grupo Constructor de la Carbonífera
8	Jomagga
9	Mije G
10	Minera Aréchiga
11	Minera Carbonífera Las Dos Glorias
12	Minera Díaz
13	Minera Epce
14	Minera La Princesa
15	Minerales La Florida
16	Minerales y Transportes
17	Mineras Carbonífera Las Dos Glorias
18	Rodensa
19	RSY Minera
20	Sacu
21	Sanluba
22	Seguimos en el Carbón
23	Servicios Industriales Zeus
24	Trec2

Marzo	Empresas
1	Carbonífera El Mimbre
2	Carbonífera La Estrella
3	Carbonífera Los Lirios
4	Carbonífera Morín
5	Comercializadora Hércules
6	Comercializadora Jomagga
7	Consortio Minero Gove
8	Fluorita de Múzquiz
9	Fósiles Minerales
10	Jomagga
11	Minera Aréchiga
12	Minera Carbonífera Las Dos Glorias
13	Minera Díaz
14	Minera Epce
15	Minerales La Florida
16	Minerales y Transportes
17	Rodensa
18	Sacu
19	Seguimos en el Carbón
20	Servando Guerra
21	Servicios Industriales Zeus

Concentrado General

Mes	Cantidad de Empresas
Enero	23
Febrero	24
Marzo	21
Total	68

Cantidad de préstamos otorgados.

Enero	Empresas
1	Operadora Industrial Minera
2	Consortio Titanes
3	Consortio Titanes
4	Minerales y Transportes
5	Carbonífera El Mimbre
6	Minerales La Florida
7	Minera Carbonífera Las Dos Glorias
8	RSY Minera
9	Drumak
10	Rodensa
11	Jomagga
12	Sanluba
13	Comercializadora Hércules
14	Seguimos en el Carbón
15	Minera Carbonífera Los Lirios
16	Minera Carbonífera Los Lirios
17	Consortio Minero Gove
18	Consortio Titanes
19	Sacu
20	Minera Díaz
21	Mije G
22	Minera Carbonífera Las Dos Glorias
23	RSY Minera
24	Minerales y Transportes
25	Minerales La Florida
26	Operadora Industrial Minera
27	Carbonífera El Mimbre
28	Seguimos en el Carbón
29	Sacu
30	Jomagga
31	Mije
32	Minera Aréchiga
33	Rodensa
34	Minera Díaz
35	Sanluba

Enero	Empresas
36	Carbonífera La Luz
37	Comercializadora Hércules
38	Jomagga
39	Minera Carbonífera Las Dos Glorias
40	Sacu
41	RSY Minera
42	Minerales La Florida
43	Minerales y Transportes
44	Carbonífera El Mimbres
45	Sanluba
46	Mije G
47	Carbonífera Morín
48	Minera Díaz
49	Minera La Princesa
50	Minera La Princesa
51	Minera Carbonífera Los Lirios
52	Minerales y Transportes
53	Carbonífera El Mimbres
54	Minera Carbonífera Las Dos Glorias
55	RSY Minera
56	Minerales La Florida
57	Rodensa
58	Sacu
59	Seguimos en el Carbón
60	Jomagga
61	Mije G
62	Sanluba
63	Carbonífera Los Lirios
64	Drumak
65	Drumak
66	Carbonífera Morín
67	Minera Aréchiga
68	Minera Díaz
69	Comercializadora Hércules
70	Comercializadora Hércules

Febrero	Empresas
1	Minera Carbonífera Las Dos Glorias
2	RSY Minera
3	Minerales y Transportes
4	Carbonífera El Mimbres
5	Minerales La Florida
6	Jomagga
7	Carbonífera Morín
8	Seguimos en el Carbón
9	Carbonífera Los Lirios
10	Sacu
11	Mije G
12	Servicios Industriales Zeus
13	Minera Epce
14	Minera Díaz
15	Grupo Constructor de la Carbonífera
16	Sanluba
17	Minera Aréchiga
18	Mije G
19	Minerales y Transportes
20	Minerales La Florida
21	Minera La Princesa
22	RSY Minera
23	Minera Carbonífera Las Dos Glorias
24	Minerales y Transportes
25	Minerales La Florida
26	Treca2
27	Carbonífera El Mimbres
28	Carbonífera Los Lirios
29	Jomagga
30	Minera Aréchiga
31	Seguimos en el Carbón
32	Sacu
33	Grupo Constructor de la Carbonífera
34	Minera Díaz
35	Sanluba
36	Minera Carbonífera Las Dos Glorias
37	RSY Minera
38	Carbonífera el Mimbres

Febrero	Empresas
39	Minerales y Transportes
40	Minerales La Florida
41	Jomagga
42	Rodensa
43	Sacu
44	Consorcio Minero Gove
45	Minera Aréchiga
46	Carbonífera Los Lirios
47	Minera Díaz
48	Mije G
49	Carbonífera Morín
50	Seguimos en el Cabrón
51	Grupo Constructor de la Carbonífera
52	Comercializadora Hércules
53	Sanluba
54	Mineras Carbonífera Las Dos Glorias
55	Rodensa
56	Carbonífera El Mimbres
57	Seguimos en el Carbón
58	Jomagga
59	Treca2
60	Minera La Florida
61	Minerales y Transportes
62	Servicios Industriales Zeus
63	Minera Aréchiga
64	Minera Díaz
65	Mije G
66	Fósiles Minerales
67	Consorcio Mineros Gove
68	Carbonífera Morín
69	Minera Epce
70	Grupo Constructor de la Carbonífera
71	Carbonífera Los Lirios
72	Minera Carbonífera Las Dos Glorias
73	Carbonífera El Mimbres

Marzo	Empresas
1	Sacu
2	Minerales y Transportes
3	Rodensa
4	Minera Díaz
5	Comercializadora Hércules
6	Minera Aréchiga
7	Comercializadora Jomagga
8	Fluorita de Múzquiz
9	Fósiles Minerales
10	Consortio Minero Gove
11	Carbonífera Morín
12	Carbonífera Los Lirios
13	Minera Epce
14	Seguimos en el Carbón
15	Minerales y Transportes
16	Carbonífera El Mimbres
17	Comercializadora Jomagga
18	Carbonífera Los Lirios
19	Minera Carbonífera Las Dos Glorias
20	Sacu
21	Seguimos en el Carbón
22	Minera Carbonífera las Dos Glorias
23	Fluorita de Múzquiz
24	Minera Díaz
25	Carbonífera Morín
26	Consortio Minero Gove
27	Fósiles Minerales
28	Rodensa
29	Minera Aréchiga
30	Minera Aréchiga
31	Rodensa
32	Carbonífera Morín
33	Minera Carbonífera Las Dos Glorias
34	Carbonífera El Mimbres
35	Minera Díaz
36	Seguimos en el Carbón
37	Minerales La Florida
38	Minerales y Transportes

Marzo	Empresas
39	Jomagga
40	Carbonífera Morín
41	Fluorita de Múzquiz
42	Rodensa
43	Carbonífera Los Lirios
44	Consorcio Minero Gove
45	Fósiles Minerales
46	Carbonífera La Estrella
47	Servando Guerra
48	Minera Carbonífera Las Dos Glorias
49	Minera Díaz
50	Servicios Industriales Zeus
51	Seguimos en el Carbón
52	Rodensa
53	Carbonífera El Mimbres
54	Jomagga
55	Carbonífera La Estrella
56	Minerales y Transportes
57	Minerales La Florida
58	Fluorita de Múzquiz
59	Carbonífera Morín
60	Consorcio Minero Gove
61	Fósiles Minerales
62	Carbonífera Los Lirios
63	Servando Guerra
64	Servicios Industriales Zeus
65	Fósiles Minerales
66	Consorcio Minero Gove
67	Jomagga
68	Minerales y Transportes
69	Minerales La Florida
70	Minera Carbonífera Las Dos Glorias
71	Seguimos en el Carbón
72	Seguimos en el Carbón
73	Carbonífera Morín
74	Rodensa
75	Carbonífera Los Lirios
76	Minera Díaz

Concentrado General

Mes	Cantidad de Préstamos otorgados
Enero	70
Febrero	73
Marzo	76
Total	219

Monto de recursos otorgados.

Enero	Empresas	Monto
1	Operadora Industrial Minera	\$ 500, 000.00
2	Consorcio Titanes	\$ 75, 000.00
3	Consorcio Titanes	\$ 180, 000.00
4	Minerales y Transportes	\$ 530, 000.00
5	Carbonífera El Mimbres	\$ 420, 000.00
6	Minerales La Florida	\$ 120, 000.00
7	Minera Carbonífera Las Dos Glorias	\$ 450, 000.00
8	RSY Minera	\$ 80, 000.00
9	Drumak	\$ 360, 000.00
10	Rodensa	\$ 95, 000.00
11	Jomagga	\$ 180, 000.00
12	Sanluba	\$ 580, 000.00
13	Comercializadora Hércules	\$ 50, 000.00
14	Seguimos en el Carbón	\$ 55, 000.00
15	Minera Carbonífera Los Lirios	\$ 315, 000.00
16	Minera Carbonífera Los Lirios	\$ 200, 000.00
17	Consorcio Minero Gove	\$ 170, 000.00
18	Consorcio Titanes	\$ 70, 000.00
19	Sacu	\$ 135, 000.00
20	Minera Díaz	\$ 65, 000.00
21	Mije G	\$ 215, 000.00
22	Minera Carbonífera Las Dos Glorias	\$ 450, 000.00
23	RSY Minera	\$ 220, 000.00
24	Minerales y Transportes	\$ 160, 000.00
25	Minerales La Florida	\$ 60, 000.00
26	Operadora Industrial Minera	\$ 500, 000.00
27	Carbonífera El Mimbres	\$ 700, 000.00
28	Seguimos en el Carbón	\$ 40, 000.00
29	Sacu	\$ 140, 000.00
30	Jomagga	\$ 60, 000.00
31	Mije	\$ 300, 000.00
32	Minera Aréchiga	\$ 130, 000.00
33	Rodensa	\$ 50, 000.00
34	Minera Díaz	\$ 30, 000.00
35	Sanluba	\$ 1' 250, 000.00

Enero	Empresas	Monto
36	Carbonífera La Luz	\$ 50, 000.00
37	Comercializadora Hércules	\$ 300, 000.00
38	Jomagga	\$ 245, 000.00
39	Minera Carbonífera Las Dos Glorias	\$ 700, 000.00
40	Sacu	\$ 85, 000.00
41	RSY Minera	\$ 175, 000.00
42	Minerales La Florida	\$ 140, 000.00
43	Minerales y Transportes	\$ 385, 000.00
44	Carbonífera El Mimbres	\$ 590, 000.00
45	Sanluba	\$ 825, 000.00
46	Mije G	\$ 250, 000.00
47	Carbonífera Morín	\$ 130, 000.00
48	Minera Díaz	\$ 67, 000.00
49	Minera La Princesa	\$ 425, 000.00
50	Minera La Princesa	\$ 715, 000.00
51	Minera Carbonífera Los Lirios	\$ 350, 000.00
52	Minerales y Transportes	\$ 180, 000.00
53	Carbonífera El Mimbres	\$ 600, 000.00
54	Minera Carbonífera Las Dos Glorias	\$ 1' 030, 000.00
55	RSY Minera	\$ 160, 000.00
56	Minerales La Florida	\$ 200, 000.00
57	Rodensa	\$ 80, 000.00
58	Sacu	\$ 170, 000.00
59	Seguimos en el Carbón	\$ 45, 000.00
60	Jomagga	\$ 70, 000.00
61	Mije G	\$ 220, 000.00
62	Sanluba	\$ 835, 000.00
63	Carbonífera Los Lirios	\$ 365, 000.00
64	Drumak	\$ 80, 000.00
65	Drumak	\$ 145, 000.00
66	Carbonífera Morín	\$ 140, 000.00
67	Minera Aréchiga	\$ 100, 000.00
68	Minera Díaz	\$ 120, 000.00
69	Comercializadora Hércules	\$ 100, 000.00
70	Comercializadora Hércules	\$ 300, 000.00
		\$ 19' 307, 000.00

Febrero	Empresas	Monto
1	Minera Carbonífera Las Dos Glorias	\$ 725, 000.00
2	RSY Minera	\$ 330, 000.00
3	Minerales y Transportes	\$ 180, 000.00
4	Carbonífera El Mimbres	\$ 600, 000.00
5	Minerales La Florida	\$ 200, 000.00
6	Jomagga	\$ 275, 000.00
7	Carbonífera Morín	\$ 70, 000.00
8	Seguimos en el Carbón	\$ 100, 000.00
9	Carbonífera Los Lirios	\$ 405, 000.00
10	Sacu	\$ 260, 000.00
11	Mije G	\$ 65, 000.00
12	Servicios Industriales Zeus	\$ 112, 000.00
13	Minera Epce	\$ 65, 000.00
14	Minera Díaz	\$ 130, 000.00
15	Grupo Constructor de la Carbonífera	\$ 320, 000.00
16	Sanluba	\$ 550, 000.00
17	Minera Aréchiga	\$ 160, 000.00
18	Mije G	\$ 150, 000.00
19	Minerales y Transportes	\$ 92, 000.00
20	Minerales La Florida	\$ 350, 000.00
21	Minera La Princesa	\$ 500, 000.00
22	RSY Minera	\$ 210, 000.00
23	Minera Carbonífera Las Dos Glorias	\$ 600, 000.00
24	Minerales y Transportes	\$ 380, 000.00
25	Minerales La Florida	\$ 165, 000.00
26	Treca2	\$ 60, 000.00
27	Carbonífera El Mimbres	\$ 500, 000.00
28	Carbonífera Los Lirios	\$ 371, 000.00
29	Jomagga	\$ 295, 000.00
30	Minera Aréchiga	\$ 118, 000.00
31	Seguimos en el Carbón	\$ 58, 000.00
32	Sacu	\$ 98, 000.00
33	Grupo Constructor de la Carbonífera	\$ 230, 000.00
34	Minera Díaz	\$ 147, 000.00
35	Sanluba	\$ 1' 400, 000.00
36	Minera Carbonífera Las Dos Glorias	\$ 1' 050, 000.00
37	RSY Minera	\$ 120, 000.00
38	Carbonífera el Mimbres	\$ 640, 000.00

Febrero	Empresas	Monto
39	Minerales y Transportes	\$ 265, 000.00
40	Minerales La Florida	\$ 85, 000.00
41	Jomagga	\$ 190, 000.00
42	Rodensa	\$ 115, 000.00
43	Sacu	\$ 235, 000.00
44	Consortio Minero Gove	\$ 328, 000.00
45	Minera Aréchiga	\$ 145, 000.00
46	Carbonífera Los Lirios	\$ 426, 000.00
47	Minera Díaz	\$ 200, 000.00
48	Mije G	\$ 29, 000.00
49	Carbonífera Morín	\$ 110, 000.00
50	Seguimos en el Cabrón	\$ 32, 000.00
51	Grupo Constructor de la Carbonífera	\$ 250, 000.00
52	Comercializadora Hércules	\$ 1' 700, 000.00
53	Sanluba	\$ 1' 580, 000.00
54	Mineras Carbonífera Las Dos Glorias	\$ 1' 480, 000.00
55	Rodensa	\$ 24, 000.00
56	Carbonífera El Mimbres	\$ 545, 000.00
57	Seguimos en el Carbón	\$ 110, 000.00
58	Jomagga	\$ 384, 000.00
59	Treca2	\$ 128, 000.00
60	Minera La Florida	\$ 34, 800.00
61	Minerales y Transportes	\$ 416, 000.00
62	Servicios Industriales Zeus	\$ 93, 000.00
63	Minera Aréchiga	\$ 180, 000.00
64	Minera Díaz	\$ 156, 000.00
65	Mije G	\$ 107, 000.00
66	Fósiles Minerales	\$ 535, 000.00
67	Consortio Mineros Gove	\$ 780, 000.00
68	Carbonífera Morín	\$ 105, 000.00
69	Minera Epce	\$ 35, 000.00
70	Grupo Constructor de la Carbonífera	\$ 178, 000.00
71	Carbonífera Los Lirios	\$ 376, 000.00
72	Minera Carbonífera Las Dos Glorias	\$ 1' 380, 000.00
73	Carbonífera El Mimbres	\$ 585, 000.00
		\$ 25' 402, 800.00

Marzo	Empresas	Monto
1	Sacu	\$ 246, 000.00
2	Minerales y Transportes	\$ 940, 000.00
3	Rodensa	\$ 130, 000.00
4	Minera Díaz	\$ 110, 000.00
5	Comercializadora Hércules	\$ 47, 000.00
6	Minera Aréchiga	\$ 120, 000.00
7	Comercializadora Jomagga	\$ 400, 000.00
8	Fluorita de Múzquiz	\$ 97, 000.00
9	Fósiles Minerales	\$ 970, 000.00
10	Consortio Minero Gove	\$ 1' 175, 000.00
11	Carbonífera Morín	\$ 120, 000.00
12	Carbonífera Los Lirios	\$ 393, 000.00
13	Minera Epce	\$ 160, 000.00
14	Seguimos en el Carbón	\$ 70, 000.00
15	Minerales y Transportes	\$ 530, 000.00
16	Carbonífera El Mimbres	\$ 610, 000.00
17	Comercializadora Jomagga	\$ 357, 000.00
18	Carbonífera Los Lirios	\$ 366, 000.00
19	Minera Carbonífera Las Dos Glorias	\$ 2' 000, 000.00
20	Sacu	\$ 245, 000.00
21	Seguimos en el Carbón	\$ 200, 000.00
22	Minera Carbonífera las Dos Glorias	\$ 703, 000.00
23	Fluorita de Múzquiz	\$ 150, 000.00
24	Minera Díaz	\$ 185, 000.00
25	Carbonífera Morín	\$ 120, 000.00
26	Consortio Minero Gove	\$ 902, 000.00
27	Fósiles Minerales	\$ 1' 343, 000.00
28	Rodensa	\$ 33, 000.00
29	Minera Aréchiga	\$ 50, 000.00
30	Minera Aréchiga	\$ 20, 000.00
31	Rodensa	\$ 1' 430, 000.00
32	Carbonífera Morín	\$ 375, 000.00
33	Minera Carbonífera Las Dos Glorias	\$ 720, 000.00
34	Carbonífera El Mimbres	\$ 610, 000.00
35	Minera Díaz	\$ 135, 000.00
36	Seguimos en el Carbón	\$ 110, 000.00
37	Minerales La Florida	\$ 362, 000.00
38	Minerales y Transportes	\$ 97, 000.00

Marzo	Empresas	Monto
39	Jomagga	\$ 218, 000.00
40	Carbonífera Morín	\$ 345, 000.00
41	Fluorita de Múzquiz	\$ 90, 000.00
42	Rodensa	\$ 115, 000.00
43	Carbonífera Los Lirios	\$ 388, 000.00
44	Consortio Minero Gove	\$ 476, 000.00
45	Fósiles Minerales	\$ 1' 010, 000.00
46	Carbonífera La Estrella	\$ 108, 000.00
47	Servando Guerra	\$ 170, 000.00
48	Minera Carbonífera Las Dos Glorias	\$ 750, 000.00
49	Minera Díaz	\$ 225, 000.00
50	Servicios Industriales Zeus	\$ 140, 000.00
51	Seguimos en el Carbón	\$ 75, 000.00
52	Rodensa	\$ 140, 000.00
53	Carbonífera El Mimbres	\$ 335, 000.00
54	Jomagga	\$ 150, 000.00
55	Carbonífera La Estrella	\$ 168, 000.00
56	Minerales y Transportes	\$ 400, 000.00
57	Minerales La Florida	\$ 165, 000.00
58	Fluorita de Múzquiz	\$ 125, 000.00
59	Carbonífera Morín	\$ 160, 000.00
60	Consortio Minero Gove	\$ 505, 000.00
61	Fósiles Minerales	\$ 545, 000.00
62	Carbonífera Los Lirios	\$ 350, 000.00
63	Servando Guerra	\$ 20, 000.00
64	Servicios Industriales Zeus	\$ 250, 000.00
65	Fósiles Minerales	\$ 660, 000.00
66	Consortio Minero Gove	\$ 395, 000.00
67	Jomagga	\$ 270, 000.00
68	Minerales y Transportes	\$ 262, 000.00
69	Minerales La Florida	\$ 60, 000.00
70	Minera Carbonífera Las Dos Glorias	\$ 1' 240, 000.00
71	Seguimos en el Carbón	\$ 65, 000.00
72	Seguimos en el Carbón	\$ 550, 000.00
73	Carbonífera Morín	\$ 150, 000.00
74	Rodensa	\$ 70, 000.00
75	Carbonífera Los Lirios	\$ 385, 000.00
76	Minera Díaz	\$ 170, 000.00
		\$ 28' 331, 000.00

Concentrado General

Mes	Monto de recursos otorgados
Enero	\$ 19' 307, 000.00
Febrero	\$ 25' 402, 800.00
Marzo	\$ 28' 331, 000.00
Total	\$ 73' 040, 800.00

Porcentaje de incremento en la cantidad de empresas atendidas
en relación con el periodo del año anterior.

Mes	Cantidad de Empresas		Diferencia	% de Incremento
	2017	2018		
Enero	28	23	-5	-17.86
Febrero	21	24	3	14.29
Marzo	23	21	-2	-8.70
Total	72	68	-4	-5.56

Porcentaje de incremento en la cantidad de préstamos otorgados en relación con el periodo del año anterior.

Mes	Cantidad de Créditos Otorgados		Diferencia	% de Incremento
	2017	2018		
Enero	63	70	7	11.11
Febrero	69	73	4	5.80
Marzo	85	76	-9	-10.59
Total	217	219	2	0.92

Porcentaje de incremento en la cantidad de los recursos financieros otorgados en relación con el periodo del año anterior.

Mes	Recursos otorgados		Diferencia	% de Incremento
	2017	2017		
Enero	\$ 26' 928, 095.98	\$ 19' 307, 000.00	- \$ 7' 621, 095.98	-28.30
Febrero	\$ 31' 863, 814.16	\$ 25' 402, 800.00	- \$ 6' 461, 014.16	-20.28
Marzo	\$ 37' 314, 500.00	\$ 28' 331, 000.00	- \$ 8' 983, 500.00	-24.08
Total	\$ 96' 106, 410.14	\$ 73' 040, 800.00	- \$ 23' 065, 610.14	-24.00

Grado de Cumplimiento

Programa de Seguridad en la Explotación y Comercialización del Carbón producido en la Región Carbonífera del Estado de Coahuila

Primer trimestre
Enero, Febrero y Marzo de 2018

Objetivos:

El principal objetivo del programa de operación del Programa de Seguridad está centrado en apoyar a los productores de la región carbonífera con la capacitación necesaria en cuanto a temas de seguridad en minas, tanto para la base trabajadora, mandos medios y mandos superiores. De esta manera se divide en tres áreas de acción: el área de capacitación, el área de servicio médico y el área de cuadrillas de rescate minero. Cada una de estas áreas vincula al personal a cumplir de la manera más completa con los requerimientos que la Secretaría de Trabajo y Previsión Social requiere del personal y los ambientes relacionados con la extracción de mineral.

Cada uno de estos subprogramas cuenta con su propio nivel de estimaciones referentes a la consecución de metas. Dado por hecho que la principal y primordial meta es la seguridad en los centros de trabajo minero. Se han trazado líneas de medición para conocer el grado de cumplimiento de cada una de estas áreas, en las que el área de capacitación y área médica componen la parte de más fácil discernimiento de comparación numérica, mientras que el grado de cumplimiento del área de capacitación se refiere a la capacitación y pericia que solo se logra medir en cuanto a la preparación y capacitación que se va obteniendo a lo largo de las prácticas y simulacros que derivaran en una óptima realización de sus labores en el requerimiento de la cuadrilla de rescate en algún siniestro minero.

De esta manera se muestra el desglose de lo realizado durante el tercer trimestre de los subprogramas vinculados al programa de seguridad desarrollado a lo largo del año 2016, lo cual cubre las expectativas realizadas en la material de capacitación, servicio médico y cuadrilla de rescate según las normas oficiales de la STyPS.

1. Capacitación

El planteamiento del programa de Capacitación se centra en dar instrucción en cada uno de los 21 temas requeridos por la STyPS a lo largo de dos días en los que se capacita a la base trabajadora, teniendo como principal meta alcanzar el número de cobertura similar al conseguido en el mismo trimestre del año anterior

a. Cantidad de empresas atendidas.

Enero	Empresas
1	Davika
2	Minsa

Febrero	Empresas
1	Consortio Titanes
2	Operadora Industrial Minera
3	Universidad Tecnológica de la Región Carbonífera

Marzo	Empresas
1	Drumak
2	Operadora Industrial Minera
3	Universidad Tecnológica de la Región Carbonífera

Concentrado General

Mes	Cantidad de Empresas
Enero	2
Febrero	3
Marzo	3
Total	8

b. Cantidad de trabajadores capacitados.

Enero	Empresas	Trabajadores Capacitados
1	Davika	18
2	Minsa	3
	Total	21

Febrero	Empresas	Trabajadores Capacitados
1	Consorcio Titanes	4
2	Operadora Industrial Minera	39
3	Universidad Tecnológica de la Región Carbonífera	8
	Total	51

Marzo	Empresas	Trabajadores Capacitados
1	Drumak	24
2	Operadora Industrial Minera	11
3	Universidad Tecnológica de la Región Carbonífera	3
	Total	38

Concentrado General

Mes	Trabajadores Capacitados
Enero	21
Febrero	51
Marzo	38
Total	110

- c. Porcentaje de incremento en la cantidad de empresas atendidas en relación con el periodo del año anterior.

Mes	Cantidad de Empresas		Diferencia	% de Incremento
	2017	2018		
Enero	8	2	-6	-75.00
Febrero	9	3	-6	-66.67
Marzo	8	3	-5	-62.50
Total	25	8	-17	-68.00

- d. Porcentaje de incremento en la cantidad de trabajadores capacitados en relación con el periodo del año anterior.

Mes	Personal Capacitado		Diferencia	% de Incremento
	2017	2018		
Enero	153	21	-132	-86.27
Febrero	177	51	-126	-71.19
Marzo	137	38	-99	-72.26
Total	467	110	-357	-76.45

2. Servicio Médico.

Las actividades propias de esta área giran en torno a los exámenes practicados por el médico del Centro de Seguridad y Capacitación Minera, del mismo programa de Seguridad, el cual realiza los exámenes requeridos por la Secretaría del Trabajo y Previsión Social a los trabajadores expuestos en la extracción del carbón.

e. Cantidad de trabajadores atendidos.

Enero 2018		
	Empresa	Trabajadores Examinados
1	Minera Siderúrgica	5
2	Materiales Industrializados	3
3	Brigada de Rescate	3
	Total	11

Febrero 2018		
	Empresa	Trabajadores Examinados
1	Operadora Industrial	4
2	Consortio Titanes	42
	Total	46

Marzo 2018		
	Empresa	Trabajadores Examinados
1	Cuadrilla de Rescate	3
2	Drumak	3
3	Estudiante	1
4	Marco A. Becerra	4
5	Mario Ríos	1
6	Minera Siderúrgica	19
7	Operadora Industrial	14
8	Río Álamo	1
	Total	48

Concentrado General

Mes	Trabajadores Examinados
Enero	7
Febrero	57
Marzo	48
Total	112

- f. Porcentaje de incremento en la cantidad de trabajadores examinados en relación con el periodo del año anterior.

Mes	Personal Examinado		Diferencia	% de Incremento
	2017	2018		
Enero	93	7	-86	-92.47
Febrero	77	57	-20	-25.97
Marzo	83	48	-35	-42.17
Total	253	112	-141	-55.73

3. Cuadrillas de Rescate Minero.

Dentro de la tercera área de acción del programa de Seguridad, se realizan las acciones pertinentes para dotar con dos cuadrillas de rescate minero, entrenadas, capacitadas y equipadas de la mejor manera para realizar cualquier tipo de actividad relacionada con la solución de problemas, reacción y apoyo en cuanto a desastres mineros, en apoyo de los productores de carbón.

Debido a la naturaleza de esta área es de suma dificultad medir de una manera específica su grado de eficacia. Por lo que se plantea una meta de capacitación, entrenamiento y optimización de recursos. Midiendo así sus eficacias en simulacros y su consecución de logros por medio de las horas-hombre dedicadas a las diferentes labores de mantenimiento, revisión, capacitación, manejo y obtención de conocimientos necesarios para desarrollar las labores de rescate necesarias y pertinentes según sea el caso de la contingencia a la que se enfrente.

g. Cantidad de simulacros realizados

Mes	Simulacros Realizados
Enero	
Febrero	
Marzo	
Total	

h. Cantidad de horas/hombre de capacitación a cuadrillas.

Mes	Horas/hombre
Enero	256
Febrero	224
Marzo	320
Total	800

PROGRAMA ANUAL DE EVALUACIONES 2018

Consideraciones Generales

1. El programa anual de evaluación tiene como objetivos:
 - a) Determinar, en términos de los lineamientos generales para la evaluación de programas de la administración pública, los tipos de evaluación que se aplicaran a los programas presupuestarios, como parte de un proceso integral, gradual y útil para apoyar las decisiones en materia presupuestaria.
 - b) Establecer el cronograma de ejecución de las evaluaciones de los programas presupuestarios en operación y de aquellos que comiencen su operación durante el ejercicio fiscal 2018, conforme a las disposiciones establecidas.
 - c) Vincular el cronograma de ejecución de las evaluaciones con el calendario de actividades de la programación y presupuestación para el ejercicio fiscal 2018.
 - d) Articular los resultados de las evaluaciones de los programas presupuestarios como elemento relevante de presupuesto basado en resultados y del sistema de evaluación del desempeño.

2. Para efectos del presente programa, se entenderá por:

- a) **AE:** A la unidad o área de evaluación, definida como el área administrativa ajena a la operación de los programas, designada por la dependencia para coordinar la contratación , la operación, supervisión y seguimiento de las evaluaciones y sus resultados, su calidad y cumplimiento normativo, así como responsable del envío de los resultados de la evaluación a las instancias correspondientes.

- b) **ASM:** A los Aspectos Susceptibles de Mejora derivados de hallazgos, debilidades, oportunidades y amenazas identificadas en la evaluación externa y/o informes, que puedan ser atendidos para la mejora del programa presupuestario evaluado.

- c) **Cambios Sustanciales:** A las modificaciones de los programas presupuestarios en las variables de resultados del Fin o del Propósito de su MIR, en la definición y caracterización de su población objetivo; o en los tipos y características de sus componentes que incidan directamente en el propósito.

- d) **Coordinación de la Evaluación:** A los mecanismos de colaboración y/o generación y flujo de información de los programas presupuestarios para el adecuado desarrollo de los trabajos e informes derivados del proceso de evaluación, que son realizados por las AE.
- e) **Evaluación:** Al análisis sistemático y objetivo de políticas públicas, programas y acciones, que tiene como finalidad determinar y alorar la pertinencia y el logro de sus objetivos y metas, así como su eficiencia, eficacia, calidad, resultado, impacto y sostenibilidad, en función del tipo de evaluación realizada.
- f) **Evaluación Complementaria:** A la que se refiere el numeral vigésimo cuarto, de los lineamientos generales para la evaluación delos programas de la administración publica.
- g) **Evaluación de Consistencia y Resultados:** A la que se refieren los numerales décimo sexto, fracción I, inciso a); décimo octavo y décimo noveno, de los lineamientos generales para la evaluación de los programas de la administración pública.

- h) **Evaluación de Impacto:** A la que se refieren los numerales décimo sexto, fracción I, inciso d), y vigésimo, de los lineamientos generales para la evaluación de los programas de la administración pública.

- i) **Evaluación de Procesos:** A la que se refiere el numeral décimo sexto, fracción I, inciso c), de los lineamientos generales para la evaluación de los programas de la administración pública.

- j) **Evaluación en Materia de Diseño:** A la que se refiere la fracción I del numeral décimo octavo de los lineamientos generales para la evaluación de los programas de la administración pública.

- k) **Evaluación Específica:** A la que se refiere el numeral décimo sexto, fracción I, inciso e), de los lineamientos generales para la evaluación de los programas de la administración pública.

- l) **Evaluación Estratégica:** A la que se refiere el numeral décimo sexto, fracción II, de los lineamientos generales para la evaluación de los programas de la administración pública.

- m) **Evaluación Externa:** A la que se realiza a través de personas físicas o morales especializadas y con experiencia probada en la materia que corresponda evaluar que cumplan con los requisitos de objetividad, independencia, imparcialidad, transparencia y los demás que se establezcan en las disposiciones aplicables.
- n) **Lineamientos:** A los lineamientos generales para la evaluación de programas de la administración pública.
- o) **Mecanismo:** Al mecanismo de seguimiento de los aspectos susceptibles de mejora derivados de informes y evaluaciones a los programas presupuestarios de la administración pública.
- p) **MIR:** A la matriz de indicadores de resultados.
- q) **Modelo de TdR:** Al modelo de términos de referencia establecido por la Secretaría de Hacienda y Crédito Público o por el consejo, y que deberá ser considerado como base para la integración de los términos de referencia en cada evaluación.
- r) **PAE:** Programa anual de evaluación.

- s) **PAE18:** Programa anual de evaluación para el ejercicio fiscal 2018.
- t) **Población Objetivo:** A la población que el programa presupuestario tiene planeado o programado atender para cubrir la población potencial, y que cumple con los criterios de elegibilidad establecidos en su normatividad. La población objetivo de un programa presupuestario debe ser medida en la misma unidad que la población potencial; para el caso de los programas no considerados como programa o acción de desarrollo social se podrá entender como área de enfoque objetivo.
- u) **Reglamento:** Al reglamento de la Ley federal de presupuesto y responsabilidad hacendaria.
- v) **TdR:** A los términos de referencia que definen los objetivos, las características, los aspectos metodológicos y las fechas relevantes con las que serán realizadas las evaluaciones
- w) **UR:** A la unidad responsable definida como el área administrativa de las dependencias y entidades, obligada a la rendición de cuentas sobre los recursos humanos, materiales y financieros que administra, para contribuir al

cumplimiento de los programas presupuestarios comprendidos en la estructura programática autorizada.

3. El H. Comité Técnico del Fogamico, el Vocal ejecutivo y/o el departamento administrativo podrán determinar, en el ámbito de su competencia y coordinación respectivas, la realización de evaluaciones a políticas, programas y acciones, adicionales a las establecidas en el PAE18; las cuales tendrán el mismo tratamiento que las establecidas en el presente programa.
4. De conformidad con lo establecido en el segundo párrafo del numeral décimo sexto de los lineamientos y en el artículo 28, fracción V, del DPEF 2016, el costo de las evaluaciones de los programas operados o coordinados por las dependencias será con cargo a su presupuesto y conforme al mecanismo de pago que se determine.

La coordinación para la operación y supervisión de la evaluación tanto interna como externa, objetiva, imparcial, transparente e independiente, al interior de la dependencia se deberá realizar por el área administrativa preferentemente.

5. La realización de las evaluaciones estará sujeta a la disponibilidad presupuestaria de la dependencia departamento encargado de su realización y a la vigencia de los programas presupuestarios correspondientes.

6. El departamento administrativo, en el ámbito de su competencia y coordinación respectivas notificara mediante oficio a los involucrados en las evaluaciones sobre las modificaciones que, en su caso, se realicen al cronograma de ejecución.

7. El vocal ejecutivo a través del área administrativa, atenderá las consultas y solicitudes relacionadas con el PAE18 y resolverán los casos no previstos, el ámbito de su competencia y coordinación respectivas.

8. Las AE serán encargadas de realizar la coordinación de la evaluación, para cada una de las evaluaciones que se deban efectuar, de conformidad con lo señalado en el PAE18, y sujetarse a los siguiente:
 - a) Deberán notificar por escrito al vocal ejecutivo la propuesta de evaluación.

 - b) Deberán informar la finalización de la evaluación y realizar el informe correspondiente.

De conformidad con el mecanismo, los hallazgos, resultados y/o recomendaciones de las evaluaciones complementaras deberán considerarse para el análisis de los posibles ASM.

9. Las áreas específicas del Fogamico podrán realizar evaluaciones complementarias, de acuerdo con sus necesidades e interés, con el fin de mejorar su gestión y obtener evidencia adicional sobre su desempeño, sujetándose a los siguiente:

a) Deberán notificar al vocal ejecutivo a través del departamento administrativo por escrito la propuesta de evaluación, incluyendo el proyecto de TdR a emplearse, para su opinión en el ámbito de sus respectivas competencias, y

b) Deberá informar al departamento administrativo la finalización de la evaluación y enviar el informe correspondiente.

10. Los departamentos o áreas del Fogamico deberán presentar los informes de las evaluaciones consideradas a más tardar 5 días posteriores al fin de mes.

11. Los informes finales presentados, así como los instrumentos específicos utilizados para comprender acciones de mejora derivados de los hallazgos y resultados de las evaluaciones, deberán difundirse a todo el personal involucrado con el área evaluada.

**Seguimiento a los aspectos susceptibles de mejora
derivados de informes y evaluaciones externas a
programas presupuestarios.**

12. Las áreas o departamentos del Fogamico cuyas evaluaciones hayan concluido deberán elaborar los documentos para la implementación de los ASM de acuerdo con las disposiciones emitidas por el H. Comité técnico, el Vocal ejecutivo y/o departamento administrativo, en el ámbito de sus respectivas competencias, y conforme al mecanismo.

Así mismo deberán dar seguimiento a los ASM derivados de las evaluaciones externas establecidas en los PAE anteriores, hasta su conclusión.

13. El Fogamico, las áreas evaluadas y los departamentos en general, deberán dar seguimiento a los principales hallazgos y/o resultados de las evaluaciones con que cuenten

e integrar los ASM en el diseño de las políticas públicas y de los programas y actividades correspondientes, actividades que se comprometerán y formalizaran a través de los instrumentos específicos establecidos en el mecanismo. La información que se haya obtenido del seguimiento a los compromisos de mejora y de las evaluaciones, correspondiente al ejercicio fiscal 2018, deberá ser considerada por los departamentos del Fogamico como parte de un proceso gradual y progresivo, durante el año 2018 y para los procesos presupuestarios subsecuentes.

Matriz de indicadores para Resultados (MIR)

14. Los departamentos y áreas del Fogamico, para actualizar la MIR del modelo presupuestario, deberán considerar los resultados de las evaluaciones así como los comentarios que, en el ámbito de su competencia, emitan el H. comité técnico, el vocal ejecutivo y/o el departamento administrativo en el marco de los lineamientos para la revisión y actualización de metas, mejora, calendarización y seguimiento de la matriz de indicadores para resultados del programa presupuestario 2018. Con el propósito de evitar duplicidad de esfuerzos, las MIR serán revisadas por el departamento administrativo.

Como parte de la mejora de la MIR durante el ejercicio fiscal 2018, se continuará el proceso de revisión y/o aprobación de indicadores.

15. El departamento administrativo deberá hacer del conocimiento de los coordinadores de área y jefe de departamento la MIR con las que se está trabajando con base a los

indicadores, de igual manera se deberá comunicar la evolución histórica de sus indicadores.

Proceso de Evaluación del Programa Presupuestario.

16. Corresponderá al departamento administrativo, en el ámbito de su competencia, fungir como coordinador e implementador de las evaluaciones señaladas.

Evaluación en Materia de Diseño.

17. El departamento administrativo fungirá como instancia coordinadora de las evaluaciones en materia de diseño, de acuerdo con lo establecido en el presente programa.

Las evaluaciones en materia de diseño deberán realizarse con base en el modelo de TdR y demás elementos particulares que establezca el Fogamico y su H. Consejo Técnico en ámbito de su competencia y coordinación respectivas

Evaluación de Consistencia y Resultados.

18. Las áreas o departamentos que operen o coordinen los programas de capacitación deberán llevar a cabo una evaluación de consistencia y resultados para cada uno de ellos, con base en el modelo de TdR y demás elementos particulares que establezca el Fogamico.

Los TdR que sean utilizados para llevar a cabo las evaluaciones deberán especificar la fecha en que el evaluador hará entrega del informe final de la evaluación que no deberá rebasar el presente ejercicio fiscal.

Evaluación de Procesos.

19. Los departamentos o áreas en general del Fogamico están obligadas en su caso de ser requerido a realizar una evaluación de procesos durante el ejercicio fiscal 2018 con base en el modelo de TdR y demás elementos particulares que establezca el Fogamico, instrumento que deberá especificar la fecha en que el evaluador hará entrega del informe de la evaluación.

Evaluación de Impacto

20. Los departamentos o áreas en general del Fogamico podrán ser requeridas para realizar evaluaciones de impacto, y por lo tanto elaborar un análisis de factibilidad y presentarlo a más tardar el último día hábil de abril de 2018, en el ámbito de sus respectivas competencias, con el fin de que estos determinen si se cuenta con los elementos suficientes para llevar a cabo una evaluación de impacto. Para lo anterior se deberá utilizar el guion de análisis de factibilidad que el Fogamico y el H. Consejo Técnico, en el ámbito de sus respectivas competencias, emitan al respecto.

Evaluaciones Específicas.

Reporte de Monitoreo y Evaluación.

21. Los departamentos y áreas que operan dentro del Fogamico deberán elaborar internamente un reporte de monitoreo y evaluación en el plazo establecido en el cronograma de ejecución y en el formato que el departamento administrativo emita para tal efecto. Lo anterior, sin afectar el presupuesto con el que cuentan los programas presupuestales en cuestión.

El Fogamico podrá exigir la realización de los reportes de monitoreo y evaluación, por interés propio o por petición de algún órgano o comisión de gobierno.

Evaluaciones Estratégicas.

22. Los departamentos y áreas que operen actividades presupuestarias que incidan en democratizar la productividad, de acuerdo con los criterios establecidos para tal efecto por la unidad de productividad económica de la secretaria de coordinación del CONEVAL, deberán participar en los ejercicios en materia de monitoreo y evaluación que definan para tal efecto.

23. En el marco del sistema Nacional de planeación democrática y de la LGDS, El Fogamico podrá realizar ejercicios de monitoreo y evaluación del Plan Nacional de Desarrollo y de los

programas que deriven de este, en el ámbito de sus respectivas competencias y atribuciones.

Cronograma de Ejecución.

24. Los departamentos y áreas del Fogamico están sujetos a evaluación deberán atender el siguiente cronograma de ejecución:

Tipo de evaluación- acción	Departamento y/o área al que se entrega	Producto entregable	Fecha de entrega	Departamento que entrega
Difusión del proceso de evaluación	Del Fogamico: • Departamento de Créditos.	Formatos de entrega de reportes	Primer semana de	Administrativo

	Del CSCM: <ul style="list-style-type: none"> • Coordinación de capacitación • Coordinación de Servicio Medico • Coordinación de Cuadrillas de rescate. 	mensuales.	enero	
Primer Evaluación Mensual	Administrativo	Reporte mensual de actividades y atención del 2 al 31 de enero	6 de febrero	Del CSCM: <ul style="list-style-type: none"> • Coordinación de capacitación • Coordinación de Servicio Medico • Coordinación de Cuadrillas de rescate.

Tipo de evaluación-acción	Departamento y/o área al que se entrega	Producto entregable	Fecha de entrega	Departamento que entrega
Segunda Evaluación Mensual	Administrativo	Reporte mensual de actividades y atención del 1º al 28 de febrero	5 de marzo	Del CSCM: <ul style="list-style-type: none"> • Coordinación de capacitación • Coordinación de Servicio Medico • Coordinación de Cuadrillas de rescate.
Tercer Evaluación Mensual	Administrativo	Reporte mensual de actividades y atención del 1º al 31 de marzo	6 de abril	Del CSCM: <ul style="list-style-type: none"> • Coordinación de capacitación • Coordinación de Servicio Medico

				<ul style="list-style-type: none"> • Coordinación de Cuadrillas de rescate.
Primer Evaluación trimestral	Administrativo	Reporte trimestral de actividades y atención del 1º de enero al 31 de marzo	6 de abril	Del Fogamico: <ul style="list-style-type: none"> • Departamento de Créditos.
Recopilación y Procesamiento de datos trimestrales	Realizado por el departamento Administrativo		Del 9 al 11 de abril	
Evaluación Primer Trimestre	Vocal Ejecutivo	Reporte trimestral de actividades y atención del 1º de enero al 31 de marzo	12 de abril	Administrativo

Tipo de evaluación-acción	Departamento y/o área al que se entrega	Producto entregable	Fecha de entrega	Departamento que entrega
Diagnóstico y recomendaciones	Administrativo	Realización de recomendaciones a los departamentos y áreas evaluadas.	13 de abril	Vocal Ejecutivo
Diagnóstico ampliado	Del Fogamico: <ul style="list-style-type: none"> • Departamento de Créditos. Del CSCM: <ul style="list-style-type: none"> • Coordinación de capacitación • Coordinación de 	Recomendaciones para consecución de logros, metas y objetivos	13 de abril	Administrativo

	Servicio Medico • Coordinación de Cuadrillas de rescate.			
Cuarta Evaluación Mensual	Administrativo	Reporte mensual de actividades y atención. del 1º al 30 de abril	4 de mayo	Del CSCM: • Coordinación de capacitación • Coordinación de Servicio Medico • Coordinación de Cuadrillas de rescate.
Quinta Evaluación Mensual	Administrativo	Reporte mensual de actividades y atención. del 1º al 31 de mayo	4 de junio	Del CSCM: • Coordinación de capacitación • Coordinación de Servicio Medico • Coordinación de Cuadrillas de rescate.

Tipo de evaluación-acción	Departamento y/o área al que se entrega	Producto entregable	Fecha de entrega	Departamento que entrega
Sexta Evaluación Mensual	Administrativo	Reporte mensual de actividades y atención. del 1º al 30 de junio	6 de julio	Del CSCM: • Coordinación de capacitación • Coordinación de Servicio Medico • Coordinación de Cuadrillas de rescate.
Segunda Evaluación trimestral	Administrativo	Reporte trimestral de actividades y atención del 1º de abril al 30 de	6 de julio	Del Fogamico: • Departamento de Créditos.

		junio		
Recopilación y Procesamiento de datos trimestrales	Administrativo		Del 9 al 10 de julio	
Evaluación Segundo Trimestre	Vocal Ejecutivo	Reporte trimestral de actividades y atención del 1º de abril al 30 de junio	11 de julio	Administrativo
Diagnóstico y recomendaciones	Administrativo	Realización de recomendaciones a los departamentos y áreas evaluadas.	12 de julio	Vocal Ejecutivo

Tipo de evaluación-acción	Departamento y/o área al que se entrega	Producto entregable	Fecha de entrega	Departamento que entrega
Diagnóstico ampliado	Del Fogamico: <ul style="list-style-type: none"> Departamento de Créditos. Del CSCM: <ul style="list-style-type: none"> Coordinación de capacitación Coordinación de Servicio Medico 	Recomendaciones para consecución de logros, metas y objetivos	13 de julio	Administrativo

	<ul style="list-style-type: none"> • Coordinación de Cuadrillas de rescate. 			
Séptima Evaluación Mensual	Administrativo	Reporte mensual de actividades y atención. del 1º al 31 de julio	3 de agosto	Del CSCM: <ul style="list-style-type: none"> • Coordinación de capacitación • Coordinación de Servicio Medico • Coordinación de Cuadrillas de rescate.
Octava Evaluación Mensual	Administrativo	Reporte mensual de actividades y atención. del 1º al 31 de agosto	4 de septiembre	Del CSCM: <ul style="list-style-type: none"> • Coordinación de capacitación • Coordinación de Servicio Medico • Coordinación de Cuadrillas de rescate.

Tipo de evaluación-acción	Departamento y/o área al que se entrega	Producto entregable	Fecha de entrega	Departamento que entrega
Novena Evaluación Mensual	Administrativo	Reporte mensual de actividades y atención. del 1º al 30 de septiembre	5 de octubre	Del CSCM: <ul style="list-style-type: none"> • Coordinación de capacitación • Coordinación de Servicio Medico • Coordinación de Cuadrillas de rescate.
Tercera evaluación trimestral	Administrativo	Reporte trimestral de actividades y atención del 1º de julio al 30 de septiembre	5 de octubre	Del Fogamico: <ul style="list-style-type: none"> • Departamento de Créditos.

Recopilación y procesamiento de datos trimestrales	Administrativo		Del 8 al 9 de octubre	
Evaluación tercer Trimestre	Vocal Ejecutivo	Reporte trimestral de actividades y atención del 1º de julio al 30 de septiembre	10 de octubre	Administrativo
Diagnóstico y recomendaciones	Administrativo	Realización de recomendaciones a los departamentos y áreas evaluadas.	11 de octubre	Vocal Ejecutivo

Tipo de evaluación-acción	Departamento y/o área al que se entrega	Producto entregable	Fecha de entrega	Departamento que entrega
Diagnóstico ampliado	Del Fogamico: <ul style="list-style-type: none"> • Departamento de Créditos. Del CSCM: <ul style="list-style-type: none"> • Coordinación de capacitación • Coordinación de Servicio Médico • Coordinación de Cuadrillas de rescate. 	Recomendaciones para consecución de logros, metas y objetivos	11 de octubre	Administrativo

Décima evaluación mensual	Administrativo	Reporte mensual de actividades y atención. del 1° al 31 de octubre	5 de noviembre	Del CSCM: <ul style="list-style-type: none"> • Coordinación de capacitación • Coordinación de Servicio Medico • Coordinación de Cuadrillas de rescate.
Décima primer evaluación mensual	Administrativo	Reporte mensual de actividades y atención. del 1° al 30 de noviembre	3 de diciembre	Del CSCM: <ul style="list-style-type: none"> • Coordinación de capacitación • Coordinación de Servicio Medico • Coordinación de Cuadrillas de rescate.

Tipo de evaluación-acción	Departamento y/o área al que se entrega	Producto entregable	Fecha de entrega	Departamento que entrega
Décima segundo evaluación mensual	Administrativo	Reporte mensual de actividades y atención. del 1° al 31 de diciembre de 2018	4 de enero de 2019	Del CSCM: <ul style="list-style-type: none"> • Coordinación de capacitación • Coordinación de Servicio Medico • Coordinación de Cuadrillas de rescate.
Cuarta evaluación trimestral	Administrativo	Reporte trimestral de actividades y atención del 1° de octubre al 31 de diciembre de 2018	4 de enero de 2019	Del Fogamico: <ul style="list-style-type: none"> • Departamento de Créditos.

Recopilación y procesamiento de datos trimestrales	Administrativo		7 de enero de 2019	
Evaluación cuarto trimestre	Vocal Ejecutivo	Reporte trimestral de actividades y atención del 1° de octubre al 31 de diciembre	8 de enero de 2019	Administrativo
Diagnóstico y recomendaciones	Administrativo	Realización de recomendaciones a los departamentos y áreas evaluadas.	9 de enero de 2019	Vocal Ejecutivo

Tipo de evaluación-acción	Departamento y/o área al que se entrega	Producto entregable	Fecha de entrega	Departamento que entrega
Diagnóstico ampliado	Del Fogamico: <ul style="list-style-type: none"> • Departamento de Créditos. Del CSCM: <ul style="list-style-type: none"> • Coordinación de capacitación • Coordinación de Servicio Medico • Coordinación de Cuadrillas de rescate. 	Recomendaciones para consecución de logros, metas y objetivos	10 de enero de 2019	Administrativo
Entrega de	Vocal ejecutivo	Compendio de	11 de	Administrativo

Indicadores de resultados y grado de cumplimiento		Resultados y cumplimiento del CSCM y del Fogamico	enero 2019	
---	--	---	------------	--

Sobre los Indicadores de Resultados de la evaluación.

Se tomara en cuenta una serie de indicadores por cada uno de los rubros a los que se evalué. De esta manera:

En relación al FOGAMICO,

sus departamentos y actividades

El FOGAMICO tiene como finalidad fomentar el desarrollo de los pequeños y medianos mineros en extracción de carbón en el Estado de Coahuila, en particular de la Región Carbonífera, mediante la operación de un sistema de otorgamiento de garantías a las Instituciones de Crédito de Banca Múltiple y apoyos financieros.

Y como su principal propósito Apoyar a los pequeños y medianos productores de carbón que tienen contrato con la PRODEMI.

Indicadores de Resultados del FOGAMICO.

- a. Cantidad de empresas atendidas.
- b. Cantidad de préstamos otorgados.
- c. Monto de recursos otorgados.
- d. Porcentaje de incremento en la cantidad de empresas atendidas en relación con el periodo del año anterior.

- e. Porcentaje de incremento en la cantidad de préstamos otorgados en relación con el periodo del año anterior.
- f. Porcentaje de incremento en la cantidad de los recursos financieros otorgados en relación con el periodo del año anterior.

Estos indicadores responden como resultantes de la generación y acción de las actividades conjuntas y coadyuvadas de los departamentos de los que se compone el Fogamico.

- a. Conformación de expedientes de las empresas que requieren el otorgamiento de créditos.
- b. Visitas de campo para verificación de garantías.
- c. Realización de contratos.
- d. Otorgamiento de préstamos.
- e. Manejo de cuenta y control de descuentos realizados.

En relación con el Programa de Seguridad en la
Explotación y Comercialización del Carbón
producido en la Región Carbonífera
del Estado de Coahuila.

Este programa tiene como finalidad el apoyar en tres áreas diferentes a los productores de carbón, capacitación, servicio médico y cuadrilla de rescate minero. Mediante la implementación de un programa de actividades en cada una de estas áreas cubriendo los requisitos necesarios que son requeridos por la STyPS.

El principal y único propósito del Programa de Seguridad es brindar los servicios de capacitación en diferentes áreas concernientes al desempeño seguro de la explotación y comercialización del carbón, dotar de los análisis médicos necesarios requeridos por la STyPS y contar con dos cuadrillas de rescate minero capacitadas para actuar en caso de contingencia minera.

Indicadores por área:

1. Área de Capacitación:

- a. Cantidad de empresas atendidas.

- b. Cantidad de trabajadores capacitados.
- c. Porcentaje de incremento en la cantidad de empresas atendidas en relación con el periodo del año anterior.
- d. Porcentaje de incremento en la cantidad de trabajadores capacitados en relación con el periodo del año anterior.

2. Área de Servicio Médica:

- a. Cantidad de empresas atendidas.
- b. Cantidad de trabajadores atendidos.
- c. Porcentaje de incremento en la cantidad de empresas atendidas en relación con el periodo del año anterior.
- d. Porcentaje de incremento en la cantidad de trabajadores capacitados en relación con el periodo del año anterior.

3. Área Rescate Minero:

- a. Cantidad de simulacros realizados.
- b. Cantidad de horas/hombre de capacitación a cuadrillas.

Actividades el Programa de Seguridad en la
Explotación y Comercialización del Carbón
producido
en la Región Carbonífera del Estado de Coahuila:

1. Área de Capacitación:

- a. Integración de grupos de instrucción,
- b. Planeación e implementación de los cursos,
- c. Evaluación de los conocimientos, técnicas y procedimientos nuevos adquiridos en el curso.

2. Área de Servicio Médico:

- a. Integración de expediente de visita del trabajador atendido,
- b. Realización de análisis de Rayos X y de análisis químicos según sea el caso de los requerimientos marcados por la STyPS en el desarrollo de actividades mineras,
- c. Revisión de análisis biométricos,
- d. Análisis de espirometría

3. Área de Cuadrillas de Rescate Minero:

- a. Optimización de los conocimientos de rescate de los integrantes de las cuadrillas,

- b. Capacitación en el manejo de equipo especializado de rescate,
- c. Capacitación en técnicas de rescate y resucitación,
- d. Capacitación en tareas de primeros auxilios,
- e. Capacitación en las labores de rescate pertinentes en cada uno de los diversos panoramas que se presente en caso de contingencia minera,
- f. Capacitación en el manejo de los equipos de maquinaria, traslado y resguardo propios de la cuadrilla de rescate.

De esta manera, al obtener estos indicadores se podrá calcular el grado de eficiencia y eficacia, en una expresión porcentual calculada basando el resultado en la apreciación de los porcentajes de consecución de logros, objetivos y metas de manera cuantitativa.

Esto para que obtener el grado de cumplimiento que se logró obtener a lo largo del ejercicio presupuestal fiscal 2018, definido para la operación de las actividades tanto del Fondo De Garantía a la Pequeña y Mediana Minería del Estado de Coahuila como para el Programa de Seguridad en la Explotación y Comercialización del Carbón producido en la Región Carbonífera del Estado de Coahuila.

Resultados de evaluación al desempeño.

Fondo de Garantía a La Pequeña y Mediana Minería del Estado de Coahuila

Primer trimestre
Enero, Febrero y Marzo de 2018

Concerniente a el cumplimiento de metas del FOGAMICO se desglosa el comparativo de créditos otorgados, montos y empresas beneficiadas, con lo que se logra superar la meta anticipada de cubrir al cien por ciento las cantidades, montos y número de empresas en el otorgamiento de apoyos comparado con del período anual anterior. Esto abatiendo las variables de factores externos no controlables por el propio ente, siendo así un referente para los próximos trimestres en los cuales la meta programada podría verse afectada en razón de estas mismas variables económicas que prevalecen en la región.

Así se resume el trimestre el comparativo de las actividades entre 2018 y el mismo período trimestral del año anterior.

Mes	Cantidad de Empresas		Diferencia	% de Incremento
	2017	2018		
Enero	28	23	-5	-17.86
Febrero	21	24	3	14.29
Marzo	23	21	-2	-8.70
Total	72	68	-4	-5.56

Se visualiza un decremento de 4 empresas por debajo del total del trimestre del año anterior, marcando así un crecimiento negativo en el porcentaje de atención a las empresas del -5.56% que es una cifra aceptable en el punto de comparación de la fluctuación prevista en el rango del 10%.

Mes	Cantidad de Créditos Otorgados		Diferencia	% de Incremento
	2017	2018		
Enero	63	70	7	11.11
Febrero	69	73	4	5.80
Marzo	85	76	-9	-10.59
Total	217	219	2	0.92

El crecimiento para este periodo llega al 0.92% por encima del realizado en el 2017 en el mismo lapso de tiempo dejando un grado de atención por demás óptimo en el desempeño de las labores del Fogamico.

Mes	Recursos otorgados		Diferencia	% de Incremento
	2017	2018		
Enero	\$ 26' 928, 095.98	\$ 19' 307, 000.00	- \$ 7' 621, 095.98	-28.30
Febrero	\$ 31' 863, 814.16	\$ 25' 402, 800.00	- \$ 6' 461, 014.16	-20.28
Marzo	\$ 37' 314, 500.00	\$ 28' 331, 000.00	- \$ 8' 983, 500.00	-24.08
Total	\$ 96' 106, 410.14	\$ 73' 040, 800.00	- \$ 23' 065, 610.14	-24.00

En lo que respecta a los montos otorgados, como metas marcadas por el plan de operación para el 2018, Se buscaba realizar al menos el mismo desempeño en el monto de otorgamiento del año anterior, lo que representó en este trimestre del 2018 un retraso en cada uno de los meses.

Por consiguiente la meta establecida no fue satisfactoriamente rebasada en promedio trimestral en un -24.00% por debajo de la expectativa de al menos mantener el monto anterior, faltando \$ 23' 065, 610.14 (veintitrés millones sesenta y cinco mil seiscientos diez pesos con catorce centavos). Para llegar a este objetivo

Dentro de este informe de cumplimiento de metas y logros se presenta el conjunto del promedio de satisfacción logrado a lo largo del primer trimestre del 2018:

Porcentaje en el Cumplimiento de logros y objetivos	
Áreas	Grado de Cumplimiento y optimización
Empresas Atendidas	-5.56 %
Cantidad de Prestamos	0.92 %
Montos otorgados	-24.00 %
Promedio	-9.55 %

Finalmente se puede observar como el Fogamico en lo que respecta a la consecución de sus metas planteadas para el primer trimestre del año 2018 no logra realizarlas en su totalidad, esto debido a que el punto de comparación es el primer trimestre del 2017, en el cual se dio un inusual crecimiento en la otorgación de créditos respecto a la situación que se presentó con la incertidumbre y el termino del contrato de muchos de estos productores con la CFE.

Consiguiendo en este primer trimestre un porcentaje en el cumplimiento de logros y objetivos de -9.55% por debajo de lo programado.

Programa de Seguridad en la Explotación y Comercialización del Carbón
producido en la Región Carbonífera del Estado de Coahuila

Resultados de Evaluación al desempeño

Primer trimestre
Enero, Febrero y Marzo de 2018

1. Capacitación

El planteamiento del programa de Capacitación se centra en dar instrucción en cada uno de los 21 temas requeridos por la STyPS a lo largo de dos días en los que se capacita a la base trabajadora, teniendo como principal meta alcanzar el número de cobertura similar al conseguido en el mismo trimestre del año anterior

Así se resume por mes el comparativo de las actividades entre 2017 y el mismo período trimestral del año anterior.

Primer Trimestre Capacitación Base Trabajadora									
Mes	2017		2018		Empresas		Personal Capacitado		
	Empresas	Personal Capacitado	Empresas	Personal Capacitado	Diferencia	%	Diferencia	%	
Enero	8	153	2	21	-6	-75.00	-132	-86.27	
Febrero	9	177	3	51	-6	-66.67	-126	-71.19	
Marzo	8	137	3	38	-5	-62.50	-99	-72.26	
	25	467	8	110	-17	-68.00	-357	-76.45	

Respecto a la capacitación de la base trabajadora, se observa un comportamiento en decremento, que ha sido el resultado de los ajustes que se han realizado en las propias empresas por la situación imperante en torno a los contratos de carbón, esto previsto ya como una variable externa no controlable que afecta el desarrollo e implementación de las labores y actividades del propio programa de capacitación. Así mismo cabe señalar que la diferencia porcentual trimestral se ha marcado en torno al objetivo más importante que es el personal capacitado con un decremento del -76.45%.

En general en lo que respecta a los logros realizados en el trimestre podremos ver que aun cuando no se supera la proyección que era obtener la misma cantidad de empresas atendidas e igual volumen de trabajadores capacitados respecto al año anterior a lo largo del presente año, se ha conseguido un volumen considerable y aceptable de capacitación a pesar de los factores externos no previstos que han minado en la cantidad de personal de las empresas del ramo.

Finalmente se puede observar como el Programa de Seguridad en la Explotación y Comercialización de Carbón producido en la Región Carbonífera del Estado de Coahuila en lo que respecta a la consecución de sus metas planteadas para el área de capacitación durante el primer trimestre del año 2018 no logra realizarlas en su totalidad de una manera aceptable. Obteniendo un resultado general de capacitación de -72.23% en su consecución de logros y resultados.

2. Servicio Médico.

Las actividades propias de esta área giran en torno a los exámenes practicados por el médico del Centro de Seguridad y Capacitación Minera, del mismo programa de Seguridad, el cual realiza los exámenes requeridos por la Secretaría del Trabajo y Previsión Social a los trabajadores expuestos en la extracción del carbón.

Así se resume el comparativo de las actividades del Tercer trimestre del 2016 en comparación con el mismo trimestre del año anterior.

Primer Trimestre								
Mes	2017		2018		Empresas		Personal Atendido	
	Empresas	Personal atendido	Empresas	Personal atendido	Diferencia	%	Diferencia	%
Enero	8	93	2	7	-6	-75.00	-86	-92.47
Febrero	9	77	4	57	-5	-55.56	-20	-25.97
Marzo	9	83	8	48	-1	-11.11	-35	-42.17
	26	253	14	112	-12	-46.15	-141	-55.73

En el esquema general de logros podremos ver que en relación con la atención a las empresas no se superó la proyección que era obtener la misma cantidad de empresas atendidas respecto al año anterior a lo largo del 2018. El logro de la meta de 26 empresas atendidas se ve mermada en un -46.15%.

En el rubro de personal atendido la consecución de metas sufre un decremento general al conseguir un 55.73% menos que representa 141 personas menos atendidas que el trimestre del año anterior.

De esta manera el grado de desempeño del área médica obtiene un -50.94% en su desempeño debido en el decremento de las empresas atendidas, el trimestre similar del año anterior.

Sin embargo la proyección por los eventos que repercuten en la manera en que las empresas responden a la realización de las actividades medicas del sector, son un factor no controlable preponderante en la realización de las mismas, que al contar con menos personal les es imposible o sumamente difícil enviar a los trabajadores en masa a realizarse los estudios médicos, por lo que han optado en dosificar el personal que asiste a estos análisis médicos.

3. Cuadrillas de Rescate Minero.

Dentro de la tercera área de acción del programa de Seguridad, se realizan las acciones pertinentes para dotar con dos cuadrillas de rescate minero, entrenadas, capacitadas y equipadas de la mejor manera para realizar cualquier tipo de actividad relacionada con la solución de problemas, reacción y apoyo en cuanto a desastres mineros, en apoyo de los productores de carbón.

Debido a la naturaleza de esta área es de suma dificultad medir de una manera específica su grado de eficacia. Por lo que se plantea una meta de capacitación, entrenamiento y optimización de recursos. Midiendo así sus eficacias en simulacros y su consecución de logros por medio de las horas-hombre dedicadas a las diferentes labores de mantenimiento, revisión, capacitación, manejo y obtención de conocimientos necesarios para desarrollar las labores de rescate necesarias y pertinentes según sea el caso de la contingencia a la que se enfrente.

Así se resume el comparativo de las actividades entre 2018 y el año anterior.

Simulacros Realizados					
Mes	2017		2018	Diferencia	%
Enero	0		0	0	0.00
Febrero	0		0	0	0.00
Marzo	1		0	-1	-100
	1		0	-1	-100

Por lo que respecta en el avance de actividades relacionadas con los simulacros realizados por la cuadrilla no se contabiliza ningún simulacro más que el año anterior dando así un porcentaje del -100% no logrando sobrepasar la meta establecida a principios del período.

Horas - Hombre						
Mes	2017		2018		Diferencia	%
Enero	320		256		-64	-20.00
Febrero	320		224		-96	-30.00
Marzo	400		320		-80	-20.00
	1,040		800		-240	-23.08

En el tema de capacitación para los miembros de la cuadrilla y sus actividades en el campo de entrenamiento y en los lugares de trabajo como minas, pozos o tajos, el incremento de las horas-hombre efectivas no se rebasa la cantidad del trimestre en cuestión del año anterior, lo que representa un -23.08%

De esta manera en conjunto estas dos áreas de validación arrojan un promedio de mejoramiento y satisfacción del -61.54% relación a la meta planteada basada en el logro de objetivos del año anterior.

Dentro de este informe de cumplimiento de metas y logros se presenta el conjunto del promedio de satisfacción logrado a lo largo del 2018:

Porcentaje en el Cumplimiento de logros y objetivos	
Áreas	Grado de Cumplimiento y optimización
Capacitación	-72.23 %
Servicio Médico	-50.94 %
Cuadrillas de Rescate	-61.54 %
Promedio	-61.57 %

Finalmente el porcentaje en el logro real de las labores desarrolladas por el programa de Seguridad en la Explotación y Comercialización de Carbón producido en la Región Carbonífera del Estado de Coahuila, no llega a sobrepasar las expectativas de crecimiento, logro de objetivos y metas; en razón de -61.57% en comparación con el mismo periodo del año anterior.

Fondo de Garantía a La Pequeña y Mediana Minería
del Estado de Coahuila

Resultados de la evaluación del desempeño
de los programas de la entidad federativa, vinculados al
ejercicio de los recursos federales que se han
transferido

Primer trimestre
Enero, Febrero y Marzo de 2018

En lo que respecta a este requerimiento de resultados, así como los programas vinculados con al ejercicio de los recursos federales que hayan sido trasferidos.

El Fondo de garantía a la Pequeña y Mediana Minería del Estado de Coahuila, no recibe ninguna aportación federal en ninguno de sus rubros, por lo que no se presenta ni aplica este sistema de evaluación respecto a los programas federales involucrados.

El FOGAMICO maneja y administra desde sus inicios fondos de recursos propios que son generados por las aportaciones que se hacen de sus partes involucradas. Y en ninguno de los casos recibe recursos por transferencias federales.

**Programa de Seguridad en la Explotación y Comercialización del Carbón
producido en la Región Carbonífera del Estado de Coahuila**

**Resultados de la evaluación del desempeño
de los programas de la entidad federativa, vinculados al
ejercicio de los recursos federales que se han
transferido**

Primer trimestre
Enero, Febrero y Marzo de 2018

En lo que respecta a este requerimiento de resultados, así como los programas vinculados con al ejercicio de los recursos federales que hayan sido trasferidos.

El Programa de Seguridad en la Explotación y Comercialización de Carbón producido en la Región Carbonífera del Estado de Coahuila, no recibe ninguna aportación federal en ninguno de sus rubros, por lo que no se presenta ni aplica este sistema de evaluación respecto a los programas federales involucrados.

El FOGAMICO maneja y administra desde sus inicios fondos de recursos propios que son generados por las aportaciones que se hacen de sus partes involucradas. Y en ninguno de los casos recibe recursos por transferencias federales.

IV. INFORMACION ADICIONAL



FONDO DE GARANTÍA A LA PEQUEÑA Y MEDIANA MINERÍA DEL ESTADO DE COAHUILA COAHUILA DE ZARAGOZA

Relación de Bienes que Componen su Patrimonio

AL 31 DE MARZO DE 2018

Código	Descripción del Bien	Valor en Libros
5810100001-1	TERRENOS URBANIZADOS	\$403,304.00
5830100001-1	EDIFICIOS Y LOCALES	\$7,965,608.00
5830100001-2	EDIFICIOS Y LOCALES	\$3,775,545.20
5830100001-3	EDIFICIOS Y LOCALES	\$339,796.62
5830100001-4	EDIFICIOS Y LOCALES	\$4,102,357.39
5810400001-1	GASTOS DE TERRENO URBANIZADO (ESTUDIOS Y PROYECTOS)	\$1,270,814.24
5890400001-1	OTROS BIENES INMUEBLES	\$60,853.80
5110100022-1	ARCHIVERO DE METAL	\$5,312.80
5110100051-1	ESCRITORIO	\$3,550.00
5110100051-2	ESCRITORIO	\$8,300.00
5110100051-3	ESCRITORIO	\$5,270.00
5110100065-1	LIBRERO	\$3,150.00
5110100065-2	LIBRERO	\$3,150.00
5110100065-3	LIBRERO	\$3,150.00
5110100065-4	LIBRERO	\$3,150.00
5110100111-1	SILLA	\$19,140.00
5910100002-1	ADQUISICION DE SOFTWARE	\$6,725.00
5230100022-1	CAMARA FOTOGRAFICA DIGITAL	\$23,896.00
5150100113-2	Computadora de Escritorio	\$5,258.62
5150100113-1	Computadora de Escritorio	\$10,193.97
5150100113-4	Computadora de Escritorio	\$6,300.00


5150100113-3	Computadora de Escritorio	\$6,300.00
5150100113-5	Computadora de Escritorio	\$11,550.00
5150100112-11	Computadora de escritorio Marca Hp, modelo 280, Procesador Ci3, Memoria Ram 4Gb, disco duro 500gb, dvd, sistema operativo Win 10, monitor hp modelo V194, led 18.5" 1366 X 768 Wide Screen	10,530.00
5150100112-3	Computadora de escritorio Marca Hp, modelo Desktop HP 280 G2 SFF PC Procesador Ci3-6100 Sistema Win 10 PRO64, discoduro de 1TB con monitor de led de 21.5"	6,300.00
5150100112-4	Computadora de escritorio Marca Hp, modelo Desktop HP 280 G2 SFF PC Procesador Ci3-6100 Sistema Win 10 PRO64, discoduro de 1TB con monitor de led de 21.5"	6,300.00
5150100112-6	Computadora de escritorio Marca Hp, modelo Desktop HP 280 G2 SFF PC Procesador Ci3-6100 Sistema Win 10 PRO64, discoduro de 1TB con monitor de led de 21.5"	5,258.62
5150100112-7	Computadora de escritorio Marca Hp, modelo Desktop HP 280 G2 SFF PC Procesador Ci3-6100 Sistema Win 10 PRO64, discoduro de 1TB con monitor de led de 21.5"	5,258.62
5150100112-8	Computadora de escritorio Marca Hp, modelo Desktop HP 280 G2 SFF PC Procesador Ci3-6100 Sistema Win 10 PRO64, discoduro de 1TB con monitor de led de 21.5"	6,206.90
5150100112-10	Computadora de escritorio Marca Hp, modelo Desktop HP 280 G2 SFF PC Procesador Ci3-6100 Sistema Win 10 PRO64, discoduro de 1TB con monitor de led de 21.5"	7,650.00
5150100035-2	EQUIPO PARA CREDENCIALIZACION (IMPRESORA, CAMARA, TRIPIE, DIGITALIZADORES, KIT DE LIMPIEZA)	\$51,105.54
5150100035-1	EQUIPO PARA CREDENCIALIZACION (IMPRESORA, CAMARA, TRIPIE, DIGITALIZADORES, KIT DE LIMPIEZA)	\$54,094.33
5150100047-2	IMPRESORA LASSER	\$4,499.00
5150100047-1	IMPRESORA LASSER	\$4,390.00
5150100047-3	IMPRESORA LASSER	\$6,148.00
5670100124-1	REBAJADORA (ROUTER)	\$3,468.27
5910100001-1	SOFTWARE	\$3,823.00
5150100085-1	SWITCH PARA REDES (EQUIPO DE CONECTIVIDAD)	\$5,190.21
5150100105-2	VIDEO-PROYECTOR MULTIMEDIA (CAÑON)	\$17,094.34
5150100105-1	VIDEO-PROYECTOR MULTIMEDIA (CAÑON)	\$7,900.00
5150100105-3	VIDEO-PROYECTOR MULTIMEDIA (CAÑON)	\$15,184.40
5620100072-1	BOMBA HIDRAULICA	\$4,333.97
5190100136-1	CAJA FUERTE	\$18,103.45
5620100126-1	COMPRESORA (PARA USOS INDUSTRIALES)	\$18,328.00
5190100153-1	CONGELADOR	\$5,499.00

5190100167-1	ENGARGOLADORA	\$4,568.24
5620100199-1	EQUIPO PARA AIRE ACONDICIONADO	\$8,500.00
5620100199-2	EQUIPO PARA AIRE ACONDICIONADO	\$11,832.00
5620100199-3	EQUIPO PARA AIRE ACONDICIONADO	\$11,832.00
5620100199-4	EQUIPO PARA AIRE ACONDICIONADO	\$5,500.00
5620100199-5	EQUIPO PARA AIRE ACONDICIONADO	\$5,500.00
5620100199-6	EQUIPO PARA AIRE ACONDICIONADO	\$5,500.00
5620100199-7	EQUIPO PARA AIRE ACONDICIONADO	\$5,500.00
5620100199-8	EQUIPO PARA AIRE ACONDICIONADO	\$5,500.00
5190100006-1	FOTOCOPIADORA	\$11,800.00
5110100065-5	LIBRERO	\$4,940.00
5190100279-1	Librero de piso vertical en melamina, abierto con 4 entrepaños	\$4,940.00
5110100068-1	LOCKER	\$2,552.00
5190100248-1	REFRIGERADOR (COCINA)	\$3,990.00
5670100160-1	TRITURADORA PAPEL	\$2,784.00
5690100102-1	AUDIOMETRO	\$81,435.94
5190100077-1	BASCULA	\$2,772.40
5690100111-1	BAUMANOMETRO	\$4,060.00
5310100218-1	ESPIROMETRO (APARATO)	\$36,540.00
5310100285-1	MESA EXPLORACION	\$5,759.06
5310100303-1	NEGATOSCOPIO	\$7,566.68
5310100303-2	NEGATOSCOPIO	\$18,626.15
5690300001-3	OTROS BIENES MUEBLES	\$98,600.00
5410100001-1	AMBULANCIA	\$641,422.00
5410100004-1	AUTOMOVIL SEDAN	\$119,993.30
5410100004-2	AUTOMOVIL SEDAN	\$134,695.65
5410100012-1	CAMION GRUA	\$1,822,433.18

5410100018-2	CAMION PICK-UP	\$189,295.65
5410100018-3	CAMION PICK-UP	\$178,052.00
5410100018-4	CAMION PICK-UP	\$251,200.00
5410100018-5	CAMION PICK-UP	\$237,900.00
5410100018-1	CAMION PICK-UP	\$120,700.00
5410100021-1	CAMION REDILAS	\$344,776.27
5420100029-1	CARROCERIA Y REMOLQUES	\$1,167,802.21
5420100011-1	CHASIS	\$1,395,939.50
5410100039-1	JEEP	\$241,637.93
5420100029-2	CARROCERIA Y REMOLQUES	\$28,000.00
5290100012-1	KIT DE ILUMINACION	\$364,704.00
5620100335-3	PLANTAS GENERADORAS DE CORRIENTE ALTERNA EST. DE GASOLINA	\$332,032.31
5620100335-1	PLANTAS GENERADORAS DE CORRIENTE ALTERNA EST. DE GASOLINA	\$739,179.84
5620100335-2	PLANTAS GENERADORAS DE CORRIENTE ALTERNA EST. DE GASOLINA	\$1,228,031.68
5620100340-1	PLANTAS GENERADORAS DE CORRIENTE ALTERNA MOVILES DE GASOLINA	\$25,575.00
5660100142-1	SUBESTACIONES ELECTRICAS UNITARIAS	\$130,798.95
5620100081-1	BOMBA SUMERGIBLE	\$160,938.02
5620100081-2	BOMBA SUMERGIBLE	\$56,250.18
5620100084-1	BOMBA TURBINA VERTICAL	\$1,525,017.20
5620100084-2	BOMBA TURBINA VERTICAL	\$1,023,120.00
5110100036-1	CABINA CON AISLAMIENTO ACUSTICO Y AMORTIGUACION DE SONIDO	\$182,700.00
5110100037-1	CAMILLA PORTATIL PARA TERAPIA	\$54,261.90
5620100126-2	COMPRESORA (PARA USOS INDUSTRIALES)	\$734,377.35
5190100034-1	EQUIPO CONTRA INCENDIO	\$525,480.00
5510200001-6	EQUIPO DE SEGURIDAD PUBLICA Y NACIONAL	\$48,148.58
5510200001-7	EQUIPO DE SEGURIDAD PUBLICA Y NACIONAL	\$33,100.40
5510200001-1	EQUIPO DE SEGURIDAD PUBLICA Y NACIONAL	\$19,075.74

5510200001-2	EQUIPO DE SEGURIDAD PUBLICA Y NACIONAL	\$19,075.74
5510200001-3	EQUIPO DE SEGURIDAD PUBLICA Y NACIONAL	\$19,075.74
5510200001-4	EQUIPO DE SEGURIDAD PUBLICA Y NACIONAL	\$19,075.74
5510200001-5	EQUIPO DE SEGURIDAD PUBLICA Y NACIONAL	\$19,075.74
5510100048-26	MAQUINARIA Y EQUIPO DE DEFENSA Y SEGURIDAD PÚBLICA	\$49,764.00
5510100048-27	MAQUINARIA Y EQUIPO DE DEFENSA Y SEGURIDAD PÚBLICA	\$366,875.68
5510100048-15	MAQUINARIA Y EQUIPO DE DEFENSA Y SEGURIDAD PÚBLICA	\$67,867.77
5510100048-16	MAQUINARIA Y EQUIPO DE DEFENSA Y SEGURIDAD PÚBLICA	\$145,000.00
5510100048-17	MAQUINARIA Y EQUIPO DE DEFENSA Y SEGURIDAD PÚBLICA	\$153,616.59
5510100048-18	MAQUINARIA Y EQUIPO DE DEFENSA Y SEGURIDAD PÚBLICA	\$153,616.59
5510100048-19	MAQUINARIA Y EQUIPO DE DEFENSA Y SEGURIDAD PÚBLICA	\$17,279.36
5510100048-20	MAQUINARIA Y EQUIPO DE DEFENSA Y SEGURIDAD PÚBLICA	\$17,279.36
5510100048-21	MAQUINARIA Y EQUIPO DE DEFENSA Y SEGURIDAD PÚBLICA	\$10,028.20
5510100048-22	MAQUINARIA Y EQUIPO DE DEFENSA Y SEGURIDAD PÚBLICA	\$7,590.59
5510100048-23	MAQUINARIA Y EQUIPO DE DEFENSA Y SEGURIDAD PÚBLICA	\$7,590.59
5510100048-24	MAQUINARIA Y EQUIPO DE DEFENSA Y SEGURIDAD PÚBLICA	\$7,590.59
5510100048-25	MAQUINARIA Y EQUIPO DE DEFENSA Y SEGURIDAD PÚBLICA	\$10,583.02
5510100048-1	MAQUINARIA Y EQUIPO DE DEFENSA Y SEGURIDAD PÚBLICA	\$1,229,290.99
5510100048-2	MAQUINARIA Y EQUIPO DE DEFENSA Y SEGURIDAD PÚBLICA	\$281,795.40
5510100048-3	MAQUINARIA Y EQUIPO DE DEFENSA Y SEGURIDAD PÚBLICA	\$48,143.42
5510100048-4	MAQUINARIA Y EQUIPO DE DEFENSA Y SEGURIDAD PÚBLICA	\$120,197.34
5510100048-5	MAQUINARIA Y EQUIPO DE DEFENSA Y SEGURIDAD PÚBLICA	\$55,855.16
5510100048-6	MAQUINARIA Y EQUIPO DE DEFENSA Y SEGURIDAD PÚBLICA	\$3,773.24
5510100048-7	MAQUINARIA Y EQUIPO DE DEFENSA Y SEGURIDAD PÚBLICA	\$13,426.72
5510100048-8	MAQUINARIA Y EQUIPO DE DEFENSA Y SEGURIDAD PÚBLICA	\$15,531.90
5510100048-9	MAQUINARIA Y EQUIPO DE DEFENSA Y SEGURIDAD PÚBLICA	\$174,050.10
5510100048-10	MAQUINARIA Y EQUIPO DE DEFENSA Y SEGURIDAD PÚBLICA	\$26,521.92

5510100048-11	MAQUINARIA Y EQUIPO DE DEFENSA Y SEGURIDAD PÚBLICA	\$133,234.58
5510100048-12	MAQUINARIA Y EQUIPO DE DEFENSA Y SEGURIDAD PÚBLICA	\$80,035.12
5510100048-13	MAQUINARIA Y EQUIPO DE DEFENSA Y SEGURIDAD PÚBLICA	\$27,747.05
5510100048-14	MAQUINARIA Y EQUIPO DE DEFENSA Y SEGURIDAD PÚBLICA	\$8,536.05
5690300001-1	OTROS BIENES MUEBLES	\$10,199.13
5690300001-2	OTROS BIENES MUEBLES	\$10,199.13
5610100042-1	PODADOR	\$3,569.00
5910100001-2	SOFTWARE	\$3,330.00
	Número Total de Bienes:	135
	Total de Valor	\$36,053,000.15



*Fondo de Garantía a la Pequeña y Mediana
Minería del Estado de Coahuila*



Nueva Rosita, Coahuila a 25 de Abril de 2018

Oficio N° F0059/2018

C. P. C ARMANDO PLATA SANDOVAL
Auditor Superior del Estado de Coahuila

Presente.-

Por medio de la presente y respecto al informe solicitado a este Fideicomiso de los reportes de esquemas bursátiles y financieros de la cuenta pública del primer trimestre del ejercicio 2018, manifestamos a esa auditoría, que no se llevó a cabo este tipo de operaciones durante ese periodo.

Sin más por el momento quedo de usted a sus apreciables órdenes para cualquier duda o aclaración al respecto.

Atentamente

Lic. Rogelio Sánchez Fernández
Vocal Ejecutivo del FOGAMICO

C.C.P Archivo



*Fondo de Garantía a la Pequeña y Mediana
Minería del Estado de Coahuila*



Nueva Rosita, Coahuila a 25 de Abril de 2018

Oficio N° F0060/2018

C. P. C ARMANDO PLATA SANDOVAL
Auditor Superior del Estado de Coahuila

Presente.-

En relación a la información solicitada a este Fideicomiso de la cuenta pública para el primer trimestre del ejercicio 2018, manifestamos a usted que **no se ejercieron gastos federalizados, así mismo no celebramos contratos de proyectos para prestación de servicios licitados por las dependencias y entidades estatales al amparo de la Ley de Proyectos para Prestación de Servicios para el Estado Libre y Soberano de Coahuila de Zaragoza y avance de proyectos correspondientes.**

Sin más por el momento quedo de usted a sus apreciables órdenes para cualquier duda o aclaración al respecto.

Atentamente

Lic. Rogelio Sánchez Fernández
Vocal Ejecutivo del FOGAMICO

C.C.P Archivo

CONCILIACION BANCARIAS NACIONAL FINANCIERA S.N.C.
AL 31 DE ENERO DE 2018
CD.SABINAS COAH.
CONTRATO 1050825.

SALDO EN BANCOS AL 31 DE ENERO DE 2018, 3,348,183

MENOS:

ABONOS NUESTROS NO APLICADOS POR BANCOS


MAS: CARGOS NUESTROS NO APLICADOS POR BANCO 0

SALDO SEGÚN CONCILIACION 3,348,183

SALDO SEGÚN NUESTROS REGISTROS 3,348,183

DIFERENCIA 0

ELABORO


CP. EUFEMIA CAMPOS V.
CONTADOR

Autorizo


LIC. ROGELIO SÁNCHEZ FERNÁNDEZ
VOCAL EJECUTIVO

CONCILIACION BANCARIAS NACIONAL FINANCIERA S.N.C.
AL 28 DE FEBRERO DE 2018
CD.SABINAS COAH.
CONTRATO 1050825.

SALDO EN BANCOS AL 28 DE FEBRERO DE 2018, 3,304,929

MENOS:

ABONOS NUESTROS NO APLICADOS POR BANCOS


MAS: CARGOS NUESTROS NO APLICADOS POR BANCO 0

SALDO SEGÚN CONCILIACION 3,304,929


SALDO SEGÚN NUESTROS REGISTROS 3,304,929

DIFERENCIA 0

ELABORO


CP. EUFEMIA CAMPOS V.
CONTADOR

AUTORIZO


LIC. ROGELIO SÁNCHEZ FERNÁNDEZ
VOCAL EJECUTIVO

CONCILIACION BANCARIAS NACIONAL FINANCIERA S.N.C.
AL 31 DE MARZO DE 2018
CD.SABINAS COAH.
CONTRATO 1050825.

SALDO EN BANCOS AL 31 DE MARZO DE 2018, 3,326,273

MENOS:

ABONOS NUESTROS NO APLICADOS POR BANCOS

MAS: CARGOS NUESTROS NO APLICADOS POR BANCO 0

SALDO SEGÚN CONCILIACION 3,326,273

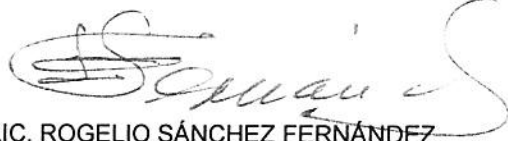
SALDO SEGÚN NUESTROS REGISTROS 3,326,273

DIFERENCIA 0

ELABORO


CP. EUFEMIA CAMPOS V.
CONTADOR

AUTORIZO


LIC. ROGELIO SÁNCHEZ FERNÁNDEZ
VOCAL EJECUTIVO

**FONDO DE GARANTÍA A LA PEQUEÑA Y MEDIANA
MINERÍA DEL ESTADO DE COAHUILA**

**CONCILIACIONES BANCARIAS BANORTE, S.A.
AL 31 DE ENERO DE 2018
CD.SABINAS COAH.
CTA-00154771962
CONTRATO 0500001224**

SALDO EN BANCOS AL 31 DE ENERO DE 2018,	26,502,954
MENOS:	0
ABONOS NUESTROS NO APLICADOS POR BANCOS	
MAS: CARGOS NUESTROS NO APLICADOS POR BANCO	
SALDO SEGÚN CONCILIACION	26,502,954
SALDO SEGÚN NUESTROS REGISTROS	26,502,954
DIFERENCIA	0

ELABORO


CP. EUFEMIA CAMPOS VILLARREAL
CONTADOR

AUTORIZO



LIC. ROGELIO SÁNCHEZ FERNÁNDEZ
VOCAL EJECUTIVO

FONDO DE GARANTÍA A LA PEQUEÑA Y MEDIANA
MINERÍA DEL ESTADO DE COAHUILA

CONCILIACIONES BANCARIAS BANORTE, S.A.
AL 28 DE FEBRERO DE 2018
CD.SABINAS COAH.
CTA-00154771962
CONTRATO 0500001224

SALDO EN BANCOS AL 28 DE FEBRERO DE 2018,	43,872,577
MENOS:	0
ABONOS NUESTROS NO APLICADOS POR BANCOS	
MAS: CARGOS NUESTROS NO APLICADOS POR BANCO	
SALDO SEGÚN CONCILIACION	43,872,577
SALDO SEGÚN NUESTROS REGISTROS	43,872,577
DIFERENCIA	0

ELABORO


CP. EUFEMIA CAMPOS VILLARREAL
CONTADOR

AUTORIZO


LIC. ROGELIO SÁNCHEZ FERNÁNDEZ
VOCAL EJECUTIVO

**FONDO DE GARANTÍA A LA PEQUEÑA Y MEDIANA
MINERÍA DEL ESTADO DE COAHUILA**


**CONCILIACIONES BANCARIAS BANORTE, S.A.
AL 31 DE MARZO DE 2018
CD.SABINAS COAH.
CTA-00154771962
CONTRATO 0500001224**

SALDO EN BANCOS AL 31 DE MARZO DE 2018,	30,062,232
MENOS:	0
ABONOS NUESTROS NO APLICADOS POR BANCOS	
MAS: CARGOS NUESTROS NO APLICADOS POR BANCO	
SALDO SEGÚN CONCILIACION	30,062,232
SALDO SEGÚN NUESTROS REGISTROS	30,062,232
DIFERENCIA	0

ELABORO


CP. EUFEMIA CAMPOS VILLARREAL
CONTADOR

AUTORIZO



LIC. ROGELIO SÁNCHEZ FERNÁNDEZ
VOCAL EJECUTIVO

**FONDO DE GARANTÍA A LA PEQUEÑA Y MEDIANA
MINERÍA DEL ESTADO DE COAHUILA**


CONCILIACIONES BANCARIAS BANORTE, S.A.
AL 31 DE ENERO DE 2018
CD.SABINAS COAH.
CTA-0247241956

SALDO EN BANCOS AL 31 DE ENERO DE 2018,	21,403
MENOS:	0
ABONOS NUESTROS NO APLICADOS POR BANCOS	
MAS: CARGOS NUESTROS NO APLICADOS POR BANCO	
SALDO SEGÚN CONCILIACION	21,403
SALDO SEGÚN NUESTROS REGISTROS	21,403
DIFERENCIA	0

ELABORO


CP. EUFEMIA CAMPOS VILLARREAL
CONTADOR

AUTORIZO


LIC. ROGELIO SÁNCHEZ FERNÁNDEZ
VOCAL EJECUTIVO

**FONDO DE GARANTÍA A LA PEQUEÑA Y MEDIANA
MINERÍA DEL ESTADO DE COAHUILA**


**CONCILIACIONES BANCARIAS BANORTE, S.A.
AL 28 DE FEBRERO DE 2018
CD.SABINAS COAH.
CTA-0247241956**

SALDO EN BANCOS AL 28 DE FEBRERO DE 2018,	21,403
MENOS:	0
ABONOS NUESTROS NO APLICADOS POR BANCOS	
MAS: CARGOS NUESTROS NO APLICADOS POR BANCO	
SALDO SEGÚN CONCILIACION	21,403
SALDO SEGÚN NUESTROS REGISTROS	21,403
DIFERENCIA	0

ELABORO


CP. EUFEMIA CAMPOS VILLARREAL
CONTADOR

AUTORIZO


LIC. ROGELIO SÁNCHEZ FERNÁNDEZ
VOCAL EJECUTIVO

**FONDO DE GARANTÍA A LA PEQUEÑA Y MEDIANA
MINERÍA DEL ESTADO DE COAHUILA**


**CONCILIACIONES BANCARIAS BANORTE, S.A.
AL 31 DE MARZO DE 2018
CD.SABINAS COAH.
CTA-0247241956**

SALDO EN BANCOS AL 31 DE MARZO DE 2018,	21,403
MENOS:	0
ABONOS NUESTROS NO APLICADOS POR BANCOS	
MAS: CARGOS NUESTROS NO APLICADOS POR BANCO	
SALDO SEGÚN CONCILIACION	21,403
SALDO SEGÚN NUESTROS REGISTROS	21,403
DIFERENCIA	0

ELABORO


CP. EUFEMIA CAMPOS VILLARREAL
CONTADOR

Autorizo


LIC. ROGELIO SÁNCHEZ FERNÁNDEZ
VOCAL EJECUTIVO

**FONDO DE GARANTÍA A LA PEQUEÑA Y MEDIANA
MINERÍA DEL ESTADO DE COAHUILA**

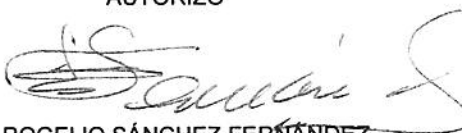
**CONCILIACIONES BANCARIAS BANORTE, S.A.
AL 31 DE ENERO DE 2018
CD.SABINAS COAH.
CTA-00154771962**

SALDO EN BANCOS AL 31 DE ENERO DE 2018,	12,501,846
MENOS:	0
ABONOS NUESTROS NO APLICADOS POR BANCOS	
MAS: CARGOS NUESTROS NO APLICADOS POR BANCO	
SALDO SEGÚN CONCILIACION	12,501,846
SALDO SEGÚN NUESTROS REGISTROS	12,501,846
DIFERENCIA	0

ELABORO


CP. EUFEMIA CAMPOS VILLARREAL
CONTADOR

AUTORIZO


LIC. ROGELIO SÁNCHEZ FERNÁNDEZ
VOCAL EJECUTIVO

**FONDO DE GARANTÍA A LA PEQUEÑA Y MEDIANA
MINERÍA DEL ESTADO DE COAHUILA**

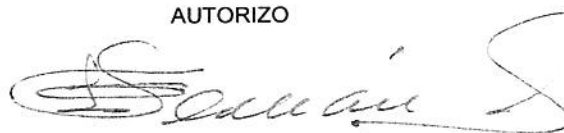
**CONCILIACIONES BANCARIAS BANORTE, S.A.
AL 28 DE FEBRERO DE 2018
CD.SABINAS COAH.
CTA-00154771962**

SALDO EN BANCOS AL 28 DE FEBRERO DE 2018,	229,786
MENOS:	0
ABONOS NUESTROS NO APLICADOS POR BANCOS	
MAS: CARGOS NUESTROS NO APLICADOS POR BANCO	
SALDO SEGÚN CONCILIACION	229,786
SALDO SEGÚN NUESTROS REGISTROS	229,786
DIFERENCIA	0

ELABORO


CP. EUFEMIA CAMPOS VILLARREAL
CONTADOR

AUTORIZO


LIC. ROGELIO SÁNCHEZ FERNÁNDEZ
VOCAL EJECUTIVO



**FONDO DE GARANTÍA A LA PEQUEÑA Y MEDIANA
MINERÍA DEL ESTADO DE COAHUILA**


**CONCILIACIONES BANCARIAS BANORTE, S.A.
AL 31 DE MARZO DE 2018
CD.SABINAS COAH.
CTA-00154771962**

SALDO EN BANCOS AL 31 DE MARZO DE 2018,	18,222,417
MENOS:	0
ABONOS NUESTROS NO APLICADOS POR BANCOS	
MAS: CARGOS NUESTROS NO APLICADOS POR BANCO	
SALDO SEGÚN CONCILIACION	18,222,417
SALDO SEGÚN NUESTROS REGISTROS	18,222,417
DIFERENCIA	0

ELABORO


CP. EUFEMIA CAMPOS VILLARREAL
CONTADOR

AUTORIZO


LIC. ROGELIO SÁNCHEZ FERNÁNDEZ
VOCAL EJECUTIVO

**ACUSE DE CUMPLIMIENTO EN EL
REGISTRO DE CFDI**

RFC: FGP9412085K4

Periodo: Enero - Marzo 2018

Entidad: FONDO DE GARANTÍA A LA PEQUEÑA Y MEDIANA MINERÍA DEL ESTADO DE COAHUILA

**Fecha de ultimo CFDI
registrado:** 10/04/2018

Folio: 20180000000040

En cumplimiento a lo dispuesto por las Reglas de presentación y contenido del informe de avance de gestión financiera correspondiente al periodo señalado en el presente documento, esta Auditoría Superior tiene por recibida la información correspondiente a los archivos electrónicos de los Comprobantes Fiscales Digitales por Internet (CFDI), proporcionados a través de la presente herramienta.

No obstante, el presente acuse no avala la veracidad de la información contenida en los CFDI registrados, así como las operaciones en ellos consignadas.

Generado por:
Juan Eduardo González Galvez

Expedido por:

Documento procesado el día 19/04/2018



V. INFORMACION LEY
DE DISCIPLINA
FINANCIERA



FONDO DE GARANTIA A LA PEQUENA Y MEDIANA MINERIA DEL ESTADO DE COAHUILA

Estado de Situación Financiera Detallado - LDF

Al 31 de Marzo de 2017 y al 31 de Marzo de 2018

(PESOS)



Concepto (c)	2018	2017	Concepto (c)	2018	2017
ACTIVO			PASIVO		
Activo Circulante			Activo Circulante		
a) Efectivo y Equivalentes (a=a1+a2+a3+a4+a5+a6+a7)	51,668,986	31,947,189	a) Cuentas por Pagar a Corto Plazo (a=a1+a2+a3+a4+a5+a6+a7+a8+a9)	3,716,621	3,134,514
a1) Efectivo	3,000	3,000	a1) Servicios Personales por Pagar a Corto Plazo	-	-
a2) Bancos/Tesorería	18,243,819	688,709	a2) Proveedores por Pagar a Corto Plazo	1,768	17,737
a3) Bancos/Dependencias y Otros	-	-	a3) Contratistas por Obras Públicas por Pagar a Corto Plazo	-	-
a4) Inversiones Temporales (Hasta 3 meses)	33,388,507	31,221,760	a4) Participaciones y Aportaciones por Pagar a Corto Plazo	-	-
a5) Fondos con Afectación Específica	-	-	a5) Transferencias Otorgadas por Pagar a Corto Plazo	-	-
a6) Depósitos de Fondos de Terceros en Garantía y/o Administración	33,660	33,660	a6) Intereses, Comisiones y Otros Gastos de la Deuda Pública por Pagar a Corto Plazo	-	-
a7) Otros Efectivos y Equivalentes	-	-	a7) Retenciones y Contribuciones por Pagar a Corto Plazo	2,153,463	1,831,388
b) Derechos a Recibir Efectivo o Equivalentes (b=(b1+b2+b3+b4+b5)+(b6+b7))	68,033,345	65,847,726	a8) Devoluciones de la Ley de Ingresos por Pagar a Corto Plazo	-	-
b1) Inversiones Financieras de Corto Plazo	-	-	a9) Otras Cuentas por Pagar a Corto Plazo	1,561,390	1,285,389
b2) Cuentas por Cobrar a Corto Plazo	-	-	b) Documentos por Pagar a Corto Plazo (b=b1+b2+b3)	-	-
b3) Deudores Diversos por Cobrar a Corto Plazo	31,447	6,752	b1) Documentos Comerciales por Pagar a Corto Plazo	-	-
b4) Ingresos por Recuperar a Corto Plazo	36,743,886	36,299,102	b2) Documentos con Contratistas por Obras Públicas por Pagar a Corto Plazo	-	-
b5) Deudores por Anticipo de la Tesorería a Corto Plazo	-	-	b3) Otros Documentos por Pagar a Corto Plazo	-	-
b6) Préstamos Otorgados a Corto Plazo	-	-	c) Porción a Corto Plazo de la Deuda Pública a Largo Plazo (c=c1+c2)	-	-
b7) Otros Derechos a Recibir Efectivo o Equivalentes a Corto Plazo	31,258,013	49,541,873	c1) Porción a Corto Plazo de la Deuda Pública	-	-
c) Derechos a Recibir Bienes o Servicios (c=c1+c2+c3+c4+c5)	-	-	c2) Porción a Corto Plazo de Arrendamiento Financiero	-	-
c1) Anticipo a Proveedores por Adquisición de Bienes y Prestación de Servicios a Corto Plazo	-	-	d) Títulos y Valores a Corto Plazo	-	-
c2) Anticipo a Proveedores por Adquisición de Bienes Inmuebles y Muebles a Corto Plazo	-	-	e) Pasivos Diferidos a Corto Plazo (e=e1+e2+e3)	-	-
c3) Anticipo a Proveedores por Adquisición de Bienes Intangibles a Corto Plazo	-	-	e1) Ingresos Cobrados por Adelantado a Corto Plazo	-	-
c4) Anticipo a Contratistas por Obras Públicas a Corto Plazo	-	-	e2) Intereses Cobrados por Adelantado a Corto Plazo	-	-
c5) Otros Derechos a Recibir Bienes o Servicios a Corto Plazo	-	-	e3) Otros Pasivos Diferidos a Corto Plazo	-	-
d) Inventarios (d=d1+d2+d3+d4+d5)	-	-	f) Fondos y Bienes de Terceros en Garantía y/o Administración a Corto Plazo (f=f1+f2+f3+f4+f5+f6)	-	-
d1) Inventario de Mercancías para Venta	-	-	f1) Fondos en Garantía a Corto Plazo	-	-
d2) Inventario de Mercancías Terminadas	-	-	f2) Fondos en Administración a Corto Plazo	-	-
d3) Inventario de Mercancías en Proceso de Elaboración	-	-	f3) Fondos Contingentes a Corto Plazo	-	-
d4) Inventario de Materias Primas, Materiales y Suministros para Producción	-	-	f4) Fondos de Fideicomisos, Mandatos y Contratos Análogos a Corto Plazo	-	-
d5) Bienes en Tránsito	-	-	f5) Otros Fondos de Terceros en Garantía y/o Administración a Corto Plazo	-	-
e) Almacenes	-	-	f6) Valores y Bienes en Garantía a Corto Plazo	-	-
f) Estimación por Pérdida o Deterioro de Activos Circulantes (f=f1+f2)	-	-	g) Provisiones a Corto Plazo (g=g1+g2+g3)	3,973,277	3,614,200
f1) Estimaciones para Cuentas Incoobrables por Derechos a Recibir Efectivo o Equivalentes	-	-	g1) Provisión para Demandas y Juicios a Corto Plazo	-	-
f2) Estimación por Deterioro de Inventarios	-	-	g2) Provisión para Contingencias a Corto Plazo	-	-
g) Otros Activos Circulantes (g=g1+g2+g3+g4)	-	-	g3) Otras Provisiones a Corto Plazo	3,973,277	3,614,200
g1) Valores en Garantía	-	-	h) Otros Pasivos a Corto Plazo (h=h1+h2+h3)	-	2,350
g2) Bienes en Garantía (excluye depósitos de fondos)	-	-	h1) Ingresos por Clasificar	-	2,350
g3) Bienes Derivados de Embargos, Decomisos, Aseguramientos y Dación en Pago	-	-	h2) Recaudación por Participar	-	-
g4) Adquisición con Fondos de Terceros	-	-	h3) Otros Pasivos Circulantes	-	-
IA. Total de Activos Circulantes (IA = a + b + c + d + e + f + g)	119,702,331	117,794,915	IA. Total de Pasivos Circulantes (IA = a + b + c + d + e + f + g + h)	7,689,899	6,751,064
Activo No Circulante			Activo No Circulante		
a) Inversiones Financieras a Largo Plazo	-	-	a) Cuentas por Pagar a Largo Plazo	-	-
b) Derechos a Recibir Efectivo o Equivalentes a Largo Plazo	0	0	b) Documentos por Pagar a Largo Plazo	-	-
c) Bienes Inmuebles, Infraestructura y Construcciones en Proceso	9,952,671	18,060,296	c) Deuda Pública a Largo Plazo	-	-
d) Bienes Muebles	18,131,391	18,017,325	d) Pasivos Diferidos a Largo Plazo	-	-
e) Activos Intangibles	3,330	3,330	e) Fondos y Bienes de Terceros en Garantía y/o en Administración a Largo Plazo	-	-
f) Depreciación, Deterioro y Amortización Acumulada de Bienes	-	-	f) Provisiones a Largo Plazo	-	-
g) Activos Diferidos	-	-	II. Total de Pasivos No Circulantes (II = a + b + c + d + e + f)	7,689,899	6,751,064
h) Estimación por Pérdida o Deterioro de Activos no Circulantes	-	-	II. Total del Pasivo (II = IA + II)	7,689,899	6,751,064
i) Otros Activos no Circulantes	7,965,608	-	HACIENDA PÚBLICA/PATRIMONIO		
IB. Total de Activos No Circulantes (IB = a + b + c + d + e + f + g + h + i)	36,053,000	36,080,949	IIA. Hacienda Pública/Patrimonio Contribuido (IIA = a + b + c)	46,091,273	46,091,273
I. Total del Activo (I = IA + IB)	155,755,331	153,875,864	a) Aportaciones	-	-
			b) Donaciones de Capital	-	-
			c) Actualización de la Hacienda Pública/Patrimonio	46,091,273	46,091,273
			IIIB. Hacienda Pública/Patrimonio Generado (IIIB = a + b + c + d + e)	101,974,160	101,033,527
			a) Resultados del Ejercicio (Ahorro/Desahorro)	1,793,547	512,759
			b) Resultados de Ejercicios Anteriores	86,160,532	86,537,430
			c) Revalúos	-	-
			d) Reservas	-	-
			e) Rectificaciones de Resultados de Ejercicios Anteriores	14,020,081	13,963,338
			IIIC. Exceso o Insuficiencia en la Actualización de la Hacienda Pública/Patrimonio (IIIC = a + b)	-	-
			a) Resultado por Posición Monetaria	-	-
			b) Resultado por Tenencia de Activos no Monetarios	-	-
			III. Total Hacienda Pública/Patrimonio (III = IIA + IIIB + IIIC)	148,065,433	147,124,800
			IV. Total del Pasivo y Hacienda Pública/Patrimonio (IV = II + III)	155,755,331	153,875,864

"BAJO PROTESTA DE DECIR VERDAD DECLARAMOS QUE LOS ESTADOS FINANCIEROS Y SUS NOTAS, SON RAZONABLEMENTE CORRECTOS Y SON RESPONSABILIDAD DEL EMSOR"

LIC. ROGELIO SÁNCHEZ FERNÁNDEZ

CP EUFEMIA CAMPOS VILLARREAL



FONDO DE GARANTIA A LA PEQUENA Y MEDIANA MINERIA DEL ESTADO DE COAHUILA
Informe Analítico de la Deuda Pública y Otros Pasivos - LDF
Del 1 de Enero al 31 de Marzo de 2018
(PESOS)



Denominación de la Deuda Pública y Otros Pasivos (c)	Saldo al 31 de diciembre de 2016 (d)	Disposiciones del Periodo (e)	Amortizaciones del Periodo (f)	Revaluaciones, Reclasificaciones y Otros Ajustes (g)	Saldo Final del Periodo h=d+e-f+g	Pago de Intereses del Periodo (i)	Pago de Comisiones y demás costos asociados durante el Periodo (j)
1. Deuda Pública (1=A+B)							
A. Corto Plazo (A=a1+a2+a3)							
a1) Instituciones de Crédito							
a2) Títulos y Valores							
a3) Arrendamientos Financieros							
B. Largo Plazo (B=b1+b2+b3)							
b1) Instituciones de Crédito							
b2) Títulos y Valores							
b3) Arrendamientos Financieros							
2. Otros Pasivos	7,689,251				7,689,899		
3. Total de la Deuda Pública y Otros Pasivos	7,689,251	0	0	0	7,689,899		
4. Deuda Contingente 1 (informativo)							
A. Deuda Contingente 1							
B. Deuda Contingente 2							
C. Deuda Contingente XX							
5. Valor de Instrumentos Bono Cupón Cero 2 (Informativo)							
A. Instrumento Bono Cupón Cero 1							
B. Instrumento Bono Cupón Cero 2							
C. Instrumento Bono Cupón Cero XX							

1. Se refiere a cualquier financiamiento sin fuente o garantía de pago definida, que sea asumida de manera solidaria o subsidiaria por las Entidades Federativas con sus Municipios, organismos descentralizados y empresas de participación estatal mayoritaria y fideicomisos, locales o municipales, y por los Municipios con sus respectivos organismos descentralizados y empresas de participación municipal mayoritaria.
2. Se refiere al valor del Bono Cupón Cero que respalda el pago de los créditos asociados al mismo (Activo).

Obligaciones a Corto Plazo (k)	Monto Contratado (l)	Plazo Pactado (m)	Tasa de Interés (n)	Comisiones y Costos Relacionados (o)	Tasa Efectiva (p)
6. Obligaciones a Corto Plazo (Informativo)					
A. Crédito 1					
B. Crédito 2					
C. Crédito XX					


 LIC. ROGELIO SANCHEZ FERNANDEZ


 C.P. EUFEMIA CAMPOS VILLARREAL



FONDO DE GARANTÍA A LA PEQUEÑA Y MEDIANA MINERÍA DEL ESTADO DE COAHUILA
Informe Analítico de Obligaciones Diferentes de Financiamientos - LDF
Del 1 de Enero al 31 de Marzo de 2018
(PESOS)



Denominación de las Obligaciones Diferentes de Financiamiento	Fecha del Contrato	Fecha de inicio de operación del proyecto	Fecha de vencimiento	Monto de la inversión pactado	Plazo pactado	Monto promedio mensual del pago de la contraprestación	Monto promedio mensual del pago de la contraprestación correspondiente al pago de inversión	Monto pagado de la inversión al XX de XXXX de 20XX	Monto pagado de la inversión actualizado al XX de XXXX de 20XX	Saldo pendiente por pagar de la inversión al XX de XXXX de 20XX
(c)	(d)	(e)	(f)	(g)	(h)	(i)	(j)	(k)	(l)	(m = g - l)
A. Asociaciones Público Privadas (APP's) (A=a+b+c+d) a) APP 1 b) APP 2 c) APP 3 d) APP XX	0	0	0	0	0	0	0	0	0	0
B. Otros Instrumentos (B=a+b+c+d) a) Otro Instrumento 1 b) Otro Instrumento 2 c) Otro Instrumento 3 d) Otro Instrumento XX	0	0	0	0	0	0	0	0	0	0
C. Total de Obligaciones Diferentes de Financiamiento (C=A+B)	0	0	0	0	0	0	0	0	0	0

"BAJO PROTESTA DE DECIR VERDAD DECLARAMOS QUE LOS ESTADOS FINANCIEROS Y SUS NOTAS, SON RAZONABLEMENTE CORRECTOS Y SON RESPONSABILIDAD DEL EMISOR"

LIC. ROGELIO SÁNCHEZ FERNÁNDEZ

CP EUFEMIA CAMPOS VILLARREAL



FONDO DE GARANTÍA A LA PEQUEÑA Y MEDIANA MINERÍA DEL ESTADO DE COAHUILA
Balance Presupuestario - LDF
Del 1 de Enero al 31 de Marzo de 2018 (b)
(PESOS)



Concepto (c)	Estimado/ Aprobado (d)	Devengado	Recaudado/ Pagado
A. Ingresos Totales (A = A1+A2+A3)			
A1. Ingresos de Libre Disposición	10,150,000	3,499,683	3,499,683
A2. Transferencias Federales Etiquetadas	10,150,000	3,499,683	3,499,683
A3. Financiamiento Neto	-	-	-
B. Egresos Presupuestarios¹ (B = B1+B2)			
B1. Gasto No Etiquetado (sin incluir Amortización de la Deuda Pública)	10,828,994	1,728,216	1,728,707
B2. Gasto Etiquetado (sin incluir Amortización de la Deuda Pública)	10,828,994	1,728,216	1,728,707
C. Remanentes del Ejercicio Anterior (C = C1 + C2)			
C1. Remanentes de Ingresos de Libre Disposición aplicados en el periodo	-	-	-
C2. Remanentes de Transferencias Federales Etiquetadas aplicados en el periodo	-	-	-
I. Balance Presupuestario (I = A - B + C)	678,994	1,771,467	1,772,976
II. Balance Presupuestario sin Financiamiento Neto (II = I - A3)	678,994	1,771,467	1,772,976
III. Balance Presupuestario sin Financiamiento Neto y sin Remanentes del Ejercicio Anterior (III = II - C)	678,994	1,771,467	1,772,976

Concepto	Aprobado	Devengado	Pagado
E. Intereses, Comisiones y Gastos de la Deuda (E = E1+E2)			
E1. Intereses, Comisiones y Gastos de la Deuda con Gasto No Etiquetado	-	-	-
E2. Intereses, Comisiones y Gastos de la Deuda con Gasto Etiquetado	-	-	-
IV. Balance Primario (IV = III + E)	678,994.00	1,771,467.00	1,772,976.00

Concepto	Estimado/ Aprobado	Devengado	Recaudado/ Pagado
F. Financiamiento (F = F1 + F2)			
F1. Financiamiento con Fuente de Pago de Ingresos de Libre Disposición	-	-	-
F2. Financiamiento con Fuente de Pago de Transferencias Federales Etiquetadas	-	-	-
G. Amortización de la Deuda (G = G1 + G2)			
G1. Amortización de la Deuda Pública con Gasto No Etiquetado	-	-	-
G2. Amortización de la Deuda Pública con Gasto Etiquetado	-	-	-
A3. Financiamiento Neto (A3 = F - G)	-	-	-

Concepto	Estimado/ Aprobado	Devengado	Recaudado/ Pagado
A1. Ingresos de Libre Disposición	10,150,000.00	3,499,683.00	3,499,683.00
A3.1 Financiamiento Neto con Fuente de Pago de Ingresos de Libre Disposición (A3.1 = F1 - G1)			
F1. Financiamiento con Fuente de Pago de Ingresos de Libre Disposición	-	-	-
G1. Amortización de la Deuda Pública con Gasto No Etiquetado	-	-	-
B1. Gasto No Etiquetado (sin incluir Amortización de la Deuda Pública)	10,828,994.00	1,728,216.00	1,728,707.00
C1. Remanentes de Ingresos de Libre Disposición aplicados en el periodo	-	-	-
V. Balance Presupuestario de Recursos Disponibles (V = A1 + A3.1 - B1 + C1)	678,994.00	1,771,467.00	1,772,976.00
VI. Balance Presupuestario de Recursos Disponibles sin Financiamiento Neto (VI = V - A3.1)	678,994.00	1,771,467.00	1,772,976.00

Concepto	Estimado/ Aprobado	Devengado	Recaudado/ Pagado
A2. Transferencias Federales Etiquetadas	-	-	-
A3.2 Financiamiento Neto con Fuente de Pago de Transferencias Federales Etiquetadas (A3.2 = F2 - G2)			
F2. Financiamiento con Fuente de Pago de Transferencias Federales Etiquetadas	-	-	-
G2. Amortización de la Deuda Pública con Gasto Etiquetado	-	-	-
B2. Gasto Etiquetado (sin incluir Amortización de la Deuda Pública)	-	-	-
C2. Remanentes de Transferencias Federales Etiquetadas aplicados en el periodo	-	-	-
VII. Balance Presupuestario de Recursos Etiquetados (VII = A2 + A3.2 - B2 + C2)	-	-	-
VIII. Balance Presupuestario de Recursos Etiquetados sin Financiamiento Neto (VIII = VII - A3.2)	-	-	-

"BAJO PROTESTA DE DECIR VERDAD DECLARAMOS QUE LOS ESTADOS FINANCIEROS Y SUS NOTAS, SON RAZONABLEMENTE CORRECTOS Y SON RESPONSABILIDAD DEL EMISOR"


LIC. ROGELIO SANCHEZ FERNANDEZ


CP EUFEMIA CAMPOS VILLARREAL



FONDO DE GARANTIA A LA PEQUEÑA Y MEDIANA MINERIA DEL ESTADO DE COAHUILA
 Estado Analítico de Ingresos Detallado - LDF
 Del 1 de Enero al 31 de Marzo de 2018 (b)
 (PESOS)



Concepto (c)	Ingreso					Diferencia (e)
	Estimado (d)	Ampliaciones/ (Reducciones)	Modificado	Devengado	Recaudado	
Ingresos de Libre Disposición						
A. Impuestos						
B. Cuotas y Aportaciones de Seguridad Social						
C. Contribuciones de Mejoras						
D. Derechos						
E. Productos						
F. Aprovechamientos	7,150,000	52,999	7,202,999	3,445,604	3,445,604	-3,754,396
G. Ingresos por Ventas de Bienes y Servicios	3,000,000	0	3,000,000	54,078	54,078	-2,945,922
H. Participaciones (H=h1+h2+h3+h4+h5+h6+h7+h8+h9+h10+h11)						
h1) Fondo General de Participaciones						
h2) Fondo de Fomento Municipal						
h3) Fondo de Fiscalización y Recaudación						
h4) Fondo de Compensación						
h5) Fondo de Extracción de Hidrocarburos						
h6) Impuesto Especial Sobre Producción y Servicios						
h7) 0.136% de la Recaudación Federal Participable						
h8) 3.17% Sobre Extracción de Petróleo						
h9) Gasolinas y Diésel						
h10) Fondo del Impuesto Sobre la Renta						
h11) Fondo de Estabilización de los Ingresos de las Entidades Federativas						
I. Incentivos Derivados de la Colaboración Fiscal (I=i1+i2+i3+i4+i5)						
i1) Tenencia o Uso de Vehículos						
i2) Fondo de Compensación ISAN						
i3) Impuesto Sobre Automóviles Nuevos						
i4) Fondo de Compensación de Repecos-Intermedios						
i5) Otros Incentivos Económicos						
J. Transferencias						
K. Convenios						
k1) Otros Convenios y Subsidios						
L. Otros Ingresos de Libre Disposición (L=l1+l2)						
l1) Participaciones en Ingresos Locales						
l2) Otros Ingresos de Libre Disposición						
I. Total de Ingresos de Libre Disposición (I=A+B+C+D+E+F+G+H+I+J+K+L)	10,150,000	52,999	10,202,999	3,499,683	3,499,683	6,650,317
Ingresos Excedentes de Ingresos de Libre Disposición						
Transferencias Federales Etiquetadas						
A. Aportaciones (A=a1+a2+a3+a4+a5+a6+a7+a8)						
a1) Fondo de Aportaciones para la Nómina Educativa y Gasto Operativo						
a2) Fondo de Aportaciones para los Servicios de Salud						
a3) Fondo de Aportaciones para la Infraestructura Social						
a4) Fondo de Aportaciones para el Fortalecimiento de los Municipios y de las Demarcaciones Territoriales del Distrito Federal						
a5) Fondo de Aportaciones Múltiples						
a6) Fondo de Aportaciones para la Educación Tecnológica y de Adultos						
a7) Fondo de Aportaciones para la Seguridad Pública de los Estados y del Distrito Federal						
a8) Fondo de Aportaciones para el Fortalecimiento de las Entidades Federativas						
B. Convenios (B=b1+b2+b3+b4)						
b1) Convenios de Protección Social en Salud						
b2) Convenios de Descentralización						
b3) Convenios de Reasignación						
b4) Otros Convenios y Subsidios						
C. Fondos Distintos de Aportaciones (C=c1+c2)						
c1) Fondo para Entidades Federativas y Municipios Productores de Hidrocarburos						
c2) Fondo Minero						
D. Transferencias, Subsidios y Subvenciones, y Pensiones y Jubilaciones						
E. Otras Transferencias Federales Etiquetadas						



FONDO DE GARANTIA A LA PEQUENA Y MEDIANA MINERIA DEL ESTADO DE COAHUILA
Estado Analítico de Ingresos Detallado - LDF
Del 1 de Enero al 31 de Marzo de 2018 (b)
(PESOS)



Concepto (c)	Ingreso					Diferencia (e)
	Estimado (d)	Ampliaciones/ (Reducciones)	Modificado	Devengado	Recaudado	
II. Total de Transferencias Federales Etiquetadas (II = A + B + C + D + E)	-	-	-	-	-	-
III. Ingresos Derivados de Financiamientos (III = A)	-	-	-	-	-	-
A. Ingresos Derivados de Financiamientos	-	-	-	-	-	-
IV. Total de Ingresos (IV = I + II + III)	10,150,000	52,999	10,202,999	3,499,683	3,499,683	6,650,317
Datos Informativos						
1. Ingresos Derivados de Financiamientos con Fuente de Pago de Ingresos de Libre Disposición	-	-	-	-	-	-
2. Ingresos Derivados de Financiamientos con Fuente de Pago de Transferencias Federales Etiquetadas	-	-	-	-	-	-
3. Ingresos Derivados de Financiamientos (3 = 1 + 2)	-	-	-	-	-	-

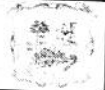
"BAJO PROTESTA DE DECIR VERDAD DECLARAMOS QUE LOS ESTADOS FINANCIEROS Y SUS NOTAS, SON RAZONABLEMENTE CORRECTOS Y SON RESPONSABILIDAD DEL EMISOR"


LIC. ROGELIO SANCHEZ FERNANDEZ


CP EUFEMIA CAMPOS VILLARREAL



FONDO DE GARANTÍA A LA PEQUEÑA Y MEDIANA MINERÍA DEL ESTADO DE COAHUILA
 Estado Analítico del Ejercicio del Presupuesto de Egresos Detallado - LDF
 Clasificación por Objeto del Gasto (Capítulo y Concepto)
 Del 1 de Enero al 31 de Marzo de 2018 (b)
 (PESOS)



Concepto (c)	Egresos					Subejercicio (e)
	Aprobado (d)	Ampliaciones/ (Reducciones)	Modificado	Devengado	Pagado	
I. Gasto No Etiquetado (I=A+B+C+D+E+F+G+H+I)	10,828,994	0	10,828,994	1,728,216	1,728,708	9,100,778
A. Servicios Personales (A=a1+a2+a3+a4+a5+a6+a7)	6,167,994	0	6,167,994	1,020,006	1,020,006	5,147,988
a1) Remuneraciones al Personal de Carácter Permanente	3,486,074	0	3,486,074	732,704	732,704	2,753,370
a2) Remuneraciones al Personal de Carácter Transitorio	396,000	0	396,000	69,000	69,000	327,000
a3) Remuneraciones Adicionales y Especiales	1,108,405	0	1,108,405	21,752	21,752	1,086,653
a4) Seguridad Social	586,908	0	586,908	124,567	124,567	462,341
a5) Otras Prestaciones Sociales y Económicas	590,607	0	590,607	71,982	71,982	518,625
a6) Previsiones	0	0	0	0	0	0
a7) Pago de Estímulos a Servidores Públicos	0	0	0	0	0	0
B. Materiales y Suministros (B=b1+b2+b3+b4+b5+b6+b7+b8+b9)	715,000	0	715,000	96,115	94,607	618,885
b1) Materiales de Administración, Emisión de Documentos y Artículos Oficiales	185,000	0	185,000	48,280	46,772	136,720
b2) Alimentos y Utensilios	0	0	0	0	0	0
b3) Materias Primas y Materiales de Producción y Comercialización	0	0	0	0	0	0
b4) Materiales y Artículos de Construcción y de Reparación	0	3,350	3,350	3,306	3,306	44
b5) Productos Químicos, Farmacéuticos y de Laboratorio	35,000	0	35,000	0	0	35,000
b6) Combustibles, Lubricantes y Aditivos	220,000	0	220,000	41,469	41,469	178,531
b7) Vestuario, Blancos, Prendas de Protección y Artículos Deportivos	90,000	-3,350	86,650	0	0	86,650
b8) Materiales y Suministros Para Seguridad	150,000	0	150,000	1,218	1,218	148,782
b9) Herramientas, Refacciones y Accesorios Menores	35,000	0	35,000	1,842	1,842	33,158
C. Servicios Generales (C=c1+c2+c3+c4+c5+c6+c7+c8+c9)	3,366,000	0	3,366,000	590,015	590,015	2,775,985
c1) Servicios Básicos	352,200	0	352,200	28,104	28,104	324,096
c2) Servicios de Arrendamiento	65,000	0	65,000	10,640	10,640	54,360
c3) Servicios Profesionales, Científicos, Técnicos y Otros Servicios	1,611,600	0	1,611,600	229,424	229,424	1,382,176
c4) Servicios Financieros, Bancarios y Comerciales	440,000	0	440,000	217,467	217,467	222,533
c5) Servicios de Instalación, Reparación, Mantenimiento y Conservación	500,200	0	500,200	30,303	30,303	469,897
c6) Servicios de Comunicación Social y Publicidad	0	0	0	0	0	0
c7) Servicios de Traslado y Viáticos	85,000	0	85,000	30,522	30,522	54,478
c8) Servicios Oficiales	30,000	0	30,000	5,276	5,276	24,724
c9) Otros Servicios Generales	282,000	0	282,000	38,279	38,279	243,721
D. Transferencias, Asignaciones, Subsidios y Otras Ayudas (D=d1+d2+d3+d4+d5+d6+d7+d8+d9)	0	0	0	0	0	0
d1) Transferencias Internas y Asignaciones al Sector Público	0	0	0	0	0	0
d2) Transferencias al Resto del Sector Público	0	0	0	0	0	0
d3) Subsidios y Subvenciones	0	0	0	0	0	0
d4) Ayudas Sociales	0	0	0	0	0	0
d5) Pensiones y Jubilaciones	0	0	0	0	0	0
d6) Transferencias a Fideicomisos, Mandatos y Otros Análogos	0	0	0	0	0	0
d7) Transferencias a la Seguridad Social	0	0	0	0	0	0
d8) Donativos	0	0	0	0	0	0
d9) Transferencias al Exterior	0	0	0	0	0	0
E. Bienes Muebles, Inmuebles e Intangibles (E=e1+e2+e3+e4+e5+e6+e7+e8+e9)	580,000	0	580,000	22,080	22,080	557,920
e1) Mobiliario y Equipo de Administración	80,000	0	80,000	22,080	22,080	57,920
e2) Mobiliario y Equipo Educativo y Recreativo	0	0	0	0	0	0
e3) Equipo e Instrumental Médico y de Laboratorio	0	0	0	0	0	0
e4) Vehículos y Equipo de Transporte	500,000	0	500,000	0	0	500,000
e5) Equipo de Defensa y Seguridad	0	0	0	0	0	0
e6) Maquinaria, Otros Equipos y Herramientas	0	0	0	0	0	0
e7) Activos Biológicos	0	0	0	0	0	0
e8) Bienes Inmuebles	0	0	0	0	0	0
e9) Activos Intangibles	0	0	0	0	0	0
F. Inversión Pública (F=f1+f2+f3)	0	0	0	0	0	0
f1) Obra Pública en Bienes de Dominio Público	0	0	0	0	0	0
f2) Obra Pública en Bienes Propios	0	0	0	0	0	0
f3) Proyectos Productivos y Acciones de Fomento	0	0	0	0	0	0
G. Inversiones Financieras y Otras Provisiones (G=g1+g2+g3+g4+g5+g6+g7)	0	0	0	0	0	0
g1) Inversiones Para el Fomento de Actividades Productivas	0	0	0	0	0	0
g2) Acciones y Participaciones de Capital	0	0	0	0	0	0
g3) Compra de Títulos y Valores	0	0	0	0	0	0
g4) Concesión de Préstamos	0	0	0	0	0	0
g5) Inversiones en Fideicomisos, Mandatos y Otros Análogos	0	0	0	0	0	0
Fideicomiso de Desastres Naturales (Informativo)	0	0	0	0	0	0
g6) Otras Inversiones Financieras	0	0	0	0	0	0
g7) Provisiones para Contingencias y Otras Erogaciones Especiales	0	0	0	0	0	0
H. Participaciones y Aportaciones (H=h1+h2+h3)	0	0	0	0	0	0
h1) Participaciones	0	0	0	0	0	0
h2) Aportaciones	0	0	0	0	0	0
h3) Convenios	0	0	0	0	0	0
I. Deuda Pública (I=i1+i2+i3+i4+i5+i6+i7)	0	0	0	0	0	0
i1) Amortización de la Deuda Pública	0	0	0	0	0	0
i2) Intereses de la Deuda Pública	0	0	0	0	0	0
i3) Comisiones de la Deuda Pública	0	0	0	0	0	0
i4) Gastos de la Deuda Pública	0	0	0	0	0	0
i5) Costo por Coberturas	0	0	0	0	0	0
i6) Apoyos Financieros	0	0	0	0	0	0
i7) Adeudos de Ejercicios Fiscales Anteriores (ADEFAS)	0	0	0	0	0	0



FONDO DE GARANTIA A LA PEQUENA Y MEDIANA MINERIA DEL ESTADO DE COAHUILA
 Estado Analítico del Ejercicio del Presupuesto de Egresos Detallado - LDF
 Clasificación por Objeto del Gasto (Capítulo y Concepto)
 Del 1 de Enero al 31 de Marzo de 2018 (b)
 (PESOS)



Concepto (c)	Egresos					Subejercicio (e)
	Aprobado (d)	Ampliaciones/ (Reducciones)	Modificado	Devengado	Pagado	
II. Gasto Etiquetado (II=A+B+C+D+E+F+G+H+I)	0	0	0	0	0	0
A. Servicios Personales (A=a1+a2+a3+a4+a5+a6+a7)	0	0	0	0	0	0
a1) Remuneraciones al Personal de Carácter Permanente	0	0	0	0	0	0
a2) Remuneraciones al Personal de Carácter Transitorio	0	0	0	0	0	0
a3) Remuneraciones Adicionales y Especiales	0	0	0	0	0	0
a4) Seguridad Social	0	0	0	0	0	0
a5) Otras Prestaciones Sociales y Económicas	0	0	0	0	0	0
a6) Previsiones	0	0	0	0	0	0
a7) Pago de Estímulos a Servidores Públicos	0	0	0	0	0	0
B. Materiales y Suministros (B=b1+b2+b3+b4+b5+b6+b7+b8+b9)	0	0	0	0	0	0
b1) Materiales de Administración, Emisión de Documentos y Artículos Oficiales	0	0	0	0	0	0
b2) Alimentos y Utensilios	0	0	0	0	0	0
b3) Materias Primas y Materiales de Producción y Comercialización	0	0	0	0	0	0
b4) Materiales y Artículos de Construcción y de Reparación	0	0	0	0	0	0
b5) Productos Químicos, Farmacéuticos y de Laboratorio	0	0	0	0	0	0
b6) Combustibles, Lubricantes y Aditivos	0	0	0	0	0	0
b7) Vestuario, Blancos, Prendas de Protección y Artículos Deportivos	0	0	0	0	0	0
b8) Materiales y Suministros Para Seguridad	0	0	0	0	0	0
b9) Herramientas, Refacciones y Accesorios Menores	0	0	0	0	0	0
C. Servicios Generales (C=c1+c2+c3+c4+c5+c6+c7+c8+c9)	0	0	0	0	0	0
c1) Servicios Básicos	0	0	0	0	0	0
c2) Servicios de Arrendamiento	0	0	0	0	0	0
c3) Servicios Profesionales, Científicos, Técnicos y Otros Servicios	0	0	0	0	0	0
c4) Servicios Financieros, Bancarios y Comerciales	0	0	0	0	0	0
c5) Servicios de Instalación, Reparación, Mantenimiento y Conservación	0	0	0	0	0	0
c6) Servicios de Comunicación Social y Publicidad	0	0	0	0	0	0
c7) Servicios de Traslado y Viáticos	0	0	0	0	0	0
c8) Servicios Oficiales	0	0	0	0	0	0
c9) Otros Servicios Generales	0	0	0	0	0	0
D. Transferencias, Asignaciones, Subsidios y Otras Ayudas (D=d1+d2+d3+d4+d5+d6+d7+d8+d9)	0	0	0	0	0	0
d1) Transferencias Internas y Asignaciones al Sector Público	0	0	0	0	0	0
d2) Transferencias al Resto del Sector Público	0	0	0	0	0	0
d3) Subsidios y Subvenciones	0	0	0	0	0	0
d4) Ayudas Sociales	0	0	0	0	0	0
d5) Pensiones y Jubilaciones	0	0	0	0	0	0
d6) Transferencias a Fideicomisos, Mandatos y Otros Análogos	0	0	0	0	0	0
d7) Transferencias a la Seguridad Social	0	0	0	0	0	0
d8) Donativos	0	0	0	0	0	0
d9) Transferencias al Exterior	0	0	0	0	0	0
E. Bienes Muebles, Inmuebles e Intangibles (E=e1+e2+e3+e4+e5+e6+e7+e8+e9)	0	0	0	0	0	0
e1) Mobiliario y Equipo de Administración	0	0	0	0	0	0
e2) Mobiliario y Equipo Educativo y Recreativo	0	0	0	0	0	0
e3) Equipo e Instrumental Médico y de Laboratorio	0	0	0	0	0	0
e4) Vehículos y Equipo de Transporte	0	0	0	0	0	0
e5) Equipo de Defensa y Seguridad	0	0	0	0	0	0
e6) Maquinaria, Otros Equipos y Herramientas	0	0	0	0	0	0
e7) Activos Biológicos	0	0	0	0	0	0
e8) Bienes Inmuebles	0	0	0	0	0	0
e9) Activos Intangibles	0	0	0	0	0	0
F. Inversión Pública (F=f1+f2+f3)	0	0	0	0	0	0
f1) Obra Pública en Bienes de Dominio Público	0	0	0	0	0	0
f2) Obra Pública en Bienes Propios	0	0	0	0	0	0
f3) Proyectos Productivos y Acciones de Fomento	0	0	0	0	0	0
G. Inversiones Financieras y Otras Provisiones (G=g1+g2+g3+g4+g5+g6+g7)	0	0	0	0	0	0
g1) Inversiones Para el Fomento de Actividades Productivas	0	0	0	0	0	0
g2) Acciones y Participaciones de Capital	0	0	0	0	0	0
g3) Compra de Títulos y Valores	0	0	0	0	0	0
g4) Concesión de Préstamos	0	0	0	0	0	0
g5) Inversiones en Fideicomisos, Mandatos y Otros Análogos	0	0	0	0	0	0
Fideicomiso de Desastres Naturales (Informativo)	0	0	0	0	0	0
g6) Otras Inversiones Financieras	0	0	0	0	0	0
g7) Provisiones para Contingencias y Otras erogaciones Especiales	0	0	0	0	0	0
H. Participaciones y Aportaciones (H=h1+h2+h3)	0	0	0	0	0	0
h1) Participaciones	0	0	0	0	0	0
h2) Aportaciones	0	0	0	0	0	0
h3) Convenios	0	0	0	0	0	0
I. Deuda Pública (I=i1+i2+i3+i4+i5+i6+i7)	0	0	0	0	0	0
i1) Amortización de la Deuda Pública	0	0	0	0	0	0
i2) Intereses de la Deuda Pública	0	0	0	0	0	0
i3) Comisiones de la Deuda Pública	0	0	0	0	0	0
i4) Gastos de la Deuda Pública	0	0	0	0	0	0
i5) Costo por Coberturas	0	0	0	0	0	0
i6) Apoyos Financieros	0	0	0	0	0	0
i7) Adeudos de Ejercicios Fiscales Anteriores (ADEFAS)	0	0	0	0	0	0
III. Total de Egresos (III = I + II)	10,828,994	0	10,828,994	1,728,216	1,726,708	9,100,779

"BAJO PROTESTA DE DECIR VERDAD DECLARAMOS QUE LOS ESTADOS FINANCIEROS Y SUS NOTAS, SON RAZONABLEMENTE CORRECTOS Y SON RESPONSABILIDAD DEL EMISOR"



FONDO DE GARANTIA A LA PEQUEÑA Y MEDIANA MINERIA DEL ESTADO DE COAHUILA
 Estado Analítico del Ejercicio del Presupuesto de Egresos Detallado - LDF
 Clasificación Administrativa
 Del 1 de enero al 31 de Marzo de 2018
 (PESOS)



Concepto (c)	Egresos					Subejercicio (e)
	Aprobado (d)	Ampliaciones/ (Reducciones)	Modificado	Devengado	Pagado	
I. Gasto No Etiquetado (I=A+B+C+D+E+F+G+H)	10,828,995	-	10,828,995	1,728,216	1,726,707	9,100,779
A. CONTABILIDAD	6,535,547	-	6,535,547	1,086,475	1,084,966	5,449,072
C. Dependencia o Unidad Administrativa 3	4,293,448	-	4,293,448	641,741	641,741	3,651,707
D. Dependencia o Unidad Administrativa 4						
E. Dependencia o Unidad Administrativa 5						
F. Dependencia o Unidad Administrativa 6						
G. Dependencia o Unidad Administrativa 7						
H. Dependencia o Unidad Administrativa xx						
II. Gasto Etiquetado (II=A+B+C+D+E+F+G+H)						
A. Dependencia o Unidad Administrativa 1						
B. Dependencia o Unidad Administrativa 2						
C. Dependencia o Unidad Administrativa 3						
D. Dependencia o Unidad Administrativa 4						
E. Dependencia o Unidad Administrativa 5						
F. Dependencia o Unidad Administrativa 6						
G. Dependencia o Unidad Administrativa 7						
H. Dependencia o Unidad Administrativa xx						
III. Total de Egresos (III = I + II)	10,828,995	-	10,828,995	1,728,216	1,726,707	9,100,779

"BAJO PROTESTA DE DECIR VERDAD DECLARAMOS QUE LOS ESTADOS FINANCIEROS Y SUS NOTAS, SON RAZONABLEMENTE CORRECTOS Y SON RESPONSABILIDAD DEL EMISOR"



FONDO DE GARANTIA A LA PEQUEÑA Y MEDIANA MINERIA DEL ESTADO DE COAHUILA
 Estado Analítico del Ejercicio del Presupuesto de Egresos Detallado - LDF
 Clasificación Funcional (Finalidad y Función)
 Del 1 de enero Al 31 de Marzo de 2018
 (PESOS)



Concepto (c)	Egresos					Subejercicio (e)
	Aprobado (d)	Ampliaciones/ (Reducciones)	Modificado	Devengado	Pagado	
I. Gasto No Etiquetado (I=A+B+C+D)	10,828,994		10,828,994	1,728,216	1,726,707	9,100,779
A. Gobierno (A=a1+a2+a3+a4+a5+a6+a7+a8)						
a1) Legislación						
a2) Justicia						
a3) Coordinación de la Política de Gobierno						
a4) Relaciones Exteriores						
a5) Asuntos Financieros y Hacendarios						
a6) Seguridad Nacional						
a7) Asuntos de Orden Público y de Seguridad Interior						
a8) Otros Servicios Generales						
B. Desarrollo Social (B=b1+b2+b3+b4+b5+b6+b7)						
b1) Protección Ambiental						
b2) Vivienda y Servicios a la Comunidad						
b3) Salud						
b4) Recreación, Cultura y Otras Manifestaciones Sociales						
b5) Educación						
b6) Protección Social						
b7) Otros Asuntos Sociales						
C. Desarrollo Económico (C=c1+c2+c3+c4+c5+c6+c7+c8+c9)	10,828,994		10,828,994	1,728,216	1,726,707	9,100,779
c1) Asuntos Económicos, Comerciales y Laborales en General						
c2) Agropecuaria, Silvicultura, Pesca y Caza						
c3) Combustibles y Energía						
c4) Minería, Manufacturas y Construcción	10,828,994		10,828,994	1,728,216	1,726,707	9,100,779
c5) Transporte						
c6) Comunicaciones						
c7) Turismo						
c8) Ciencia, Tecnología e Innovación						
c9) Otras Industrias y Otros Asuntos Económicos						
D. Otras No Clasificadas en Funciones Anteriores (D=d1+d2+d3+d4)						
d1) Transacciones de la Deuda Pública / Costo Financiero de la Deuda						
d2) Transferencias, Participaciones y Aportaciones Entre Diferentes Niveles y Ordenes de Gobierno						
d3) Saneamiento del Sistema Financiero						
d4) Adeudos de Ejercicios Fiscales Anteriores						
II. Gasto Etiquetado (II=A+B+C+D)						
A. Gobierno (A=a1+a2+a3+a4+a5+a6+a7+a8)						
a1) Legislación						
a2) Justicia						
a3) Coordinación de la Política de Gobierno						
a4) Relaciones Exteriores						
a5) Asuntos Financieros y Hacendarios						
a6) Seguridad Nacional						
a7) Asuntos de Orden Público y de Seguridad Interior						
a8) Otros Servicios Generales						
B. Desarrollo Social (B=b1+b2+b3+b4+b5+b6+b7)						
b1) Protección Ambiental						
b2) Vivienda y Servicios a la Comunidad						
b3) Salud						
b4) Recreación, Cultura y Otras Manifestaciones Sociales						
b5) Educación						
b6) Protección Social						
b7) Otros Asuntos Sociales						
C. Desarrollo Económico (C=c1+c2+c3+c4+c5+c6+c7+c8+c9)						
c1) Asuntos Económicos, Comerciales y Laborales en General						
c2) Agropecuaria, Silvicultura, Pesca y Caza						
c3) Combustibles y Energía						
c4) Minería, Manufacturas y Construcción						
c5) Transporte						
c6) Comunicaciones						
c7) Turismo						
c8) Ciencia, Tecnología e Innovación						
c9) Otras Industrias y Otros Asuntos Económicos						
D. Otras No Clasificadas en Funciones Anteriores (D=d1+d2+d3+d4)						
d1) Transacciones de la Deuda Pública / Costo Financiero de la Deuda						
d2) Transferencias, Participaciones y Aportaciones Entre Diferentes Niveles y Ordenes de Gobierno						
d3) Saneamiento del Sistema Financiero						
d4) Adeudos de Ejercicios Fiscales Anteriores						
III. Total de Egresos (III = I + II)	10,828,994		10,828,994	1,728,216	1,726,707	9,100,779

"BAJO PROTESTA DE DECIR VERDAD DECLARAMOS QUE LOS ESTADOS FINANCIEROS Y SUS NOTAS, SON RAZONABLEMENTE CORRECTOS Y SON RESPONSABILIDAD DEL EMISOR"



FONDO DE GARANTIA A LA PEQUEÑA Y MEDIANA MINERIA DEL ESTADO DE COAHUILA
 Estado Analítico del Ejercicio del Presupuesto de Egresos Detallado - LDF
 Clasificación de Servicios Personales por Categoría
 Del 1 de enero al 31 de Diciembre de 2017
 (PESOS)



Concepto (c)	Egresos					Subejercicio (e)
	Aprobado (d)	Ampliaciones/ (Reducciones)	Modificado	Devengado	Pagado	
I. Gasto No Etiquetado (I=A+B+C+D+E+F)	6,167,994	-	6,167,994	1,020,006	1,020,006	5,147,988
A. Personal Administrativo y de Servicio Público	6,167,994	-	6,167,994	1,020,006	1,020,006	5,147,988
B. Magisterio						
C. Servicios de Salud (C=c1+c2)						
c1) Personal Administrativo						
c2) Personal Médico, Paramédico y afin						
D. Seguridad Pública						
E. Gastos asociados a la implementación de nuevas leyes federales o reformas a las mismas (E = e1 + e2)						
e1) Nombre del Programa o Ley 1						
e2) Nombre del Programa o Ley 2						
F. Sentencias laborales definitivas						
II. Gasto Etiquetado (II=A+B+C+D+E+F)						
A. Personal Administrativo y de Servicio Público						
B. Magisterio						
C. Servicios de Salud (C=c1+c2)						
c1) Personal Administrativo						
c2) Personal Médico, Paramédico y afin						
D. Seguridad Pública						
E. Gastos asociados a la implementación de nuevas leyes federales o reformas a las mismas (E = e1 + e2)						
e1) Nombre del Programa o Ley 1						
e2) Nombre del Programa o Ley 2						
F. Sentencias laborales definitivas						
III. Total del Gasto en Servicios Personales (III = I + II)	6,167,994	-	6,167,994	1,020,006	1,020,006	5,147,988

"BAJO PROTESTA DE DECIR VERDAD DECLARAMOS QUE LOS ESTADOS FINANCIEROS Y SUS NOTAS, SON RAZONABLEMENTE CORRECTOS Y SON RESPONSABILIDAD DEL EMISOR"



*Fondo de Garantía a la Pequeña y Mediana
Minería del Estado de Coahuila*



Nueva Rosita, Coahuila a 25 de Abril de 2018

Oficio N° F0061/2018

C. P. C ARMANDO PLATA SANDOVAL
Auditor Superior del Estado de Coahuila

Presente.-


En relación a las Reglas para la presentación y contenido de la Cuenta Pública correspondiente al primer avance de gestión financiera 2018 emitidas por la Auditoria Superior, del análisis integral de las mismas, me permito manifestar respecto a la SEGUNDA. DEL CONTENIDO, numeral 2, fracción V, inciso j), que respecto al artículo 6 de la Ley de Disciplina Financiera de las Entidades Federativas y los Municipios, este Fideicomiso realiza el balance presupuestario al término de cada ejercicio fiscal.

Sin más por el momento quedo de usted a sus apreciables órdenes para cualquier duda o aclaración al respecto.

Atentamente


Lic. Rogelio Sánchez Fernández
Vocal Ejecutivo del FOGAMICO

C.C.P Archivo



*Fondo de Garantía a la Pequeña y Mediana
Minería del Estado de Coahuila*



Nueva Rosita, Coahuila a 25 de Abril de 2018

Oficio N° F0062/2018

C. P. C ARMANDO PLATA SANDOVAL
Auditor Superior del Estado de Coahuila

Presente.-


En relación a las Reglas para la presentación y contenido de la Cuenta Pública correspondiente al primer avance de gestión financiera 2018 emitidas por la Auditoría Superior, del análisis integral de las mismas, me permito manifestar respecto a la SEGUNDA. DEL CONTENIDO, numeral 2, fracción V, inciso k), que la fuente de ingresos con las que se ha cubierto el nuevo gasto, proviene de ingresos propios no etiquetados.

Sin más por el momento quedo de usted a sus apreciables órdenes para cualquier duda o aclaración al respecto.

Atentamente


Lic. Rogelio Sánchez Fernández
Vocal Ejecutivo del FOGAMICO

C.C.P Archivo



*Fondo de Garantía a la Pequeña y Mediana
Minería del Estado de Coahuila*



Nueva Rosita, Coahuila a 25 de Abril de 2018

Oficio N° F0064/2018

C. P. C ARMANDO PLATA SANDOVAL
Auditor Superior del Estado de Coahuila

Presente.-

Por medio de la presente y en relación al informe solicitado por esa auditoría de los convenios celebrados con la Secretaría de Hacienda y Crédito Público correspondientes al avance de gestión financiera del primer trimestre del ejercicio 2018, este Fideicomiso manifiesta que dicha información no aplica, toda vez que no se cuenta con este tipo de convenios.

Sin más por el momento quedo de usted a sus apreciables órdenes para cualquier duda o aclaración al respecto.

Atentamente

Lic. Rogelio Sánchez Fernández
Vocal Ejecutivo del FOGAMICO

C.C.P Archivo