

# CUENTA PÚBLICA

## 2019

### I. INFORMACION CONTABLE

- \*ESTADO DE SITUACION FINANCIERA
- \*ESTADO DE ACTIVIDADES
- \*ESTADO DE VARIACION EN LA HACIENDA PÚBLICA
- \*ESTADO DE CAMBIOS EN LA SITUACION FINANCIERA
- \*ESTADO DE FLUJOS DE EFECTIVO
- \*ESTADO ANALITICO DEL ACTIVO
- \*ESTADO ANALITICO DE LA DEUDA Y OTROS PASIVOS
- \*INFORME SOBRE PASIVOS CONTINGENTES
- \*NOTAS A LOS ESTADOS FINANCIEROS
- \*BALANZA DE COMPROBACION
- \*INFORME O DICTAMEN DE AUDITORES INDEPENDIENTES

### II. INFORMACION PRESUPUESTARIA

- \*ESTADO ANALITICO DE INGRESOS POR CLASIFICACION ECONOMICA
- \*ESTADO ANALITICO DE INGRESOS POR CLASIFICACION POR FUENTES DE FINANCIAMIENTO
- \*ESTADO ANALITICO DE INGRESOS POR CLASIFICACION POR RUBRO DE INGRESOS
- \*ESTADO ANALITICO DE EGRESOS POR CLASIFICACION ADMINISTRATIVA
- \*ESTADO ANALITICO DE EGRESOS POR CLASIFICACION ECONOMICA
- \*ESTADO ANALITICO DE EGRESOS POR CLASIFICACION POR OBJETO DEL GASTO
- \*ESTADO ANALITICO DE EGRESOS POR CLASIFICACION POR CLASIFICACION FUNCIONAL
- \*ENDEUDAMIENTO NETO (NO APLICA)
- \*INTERESES DE LA DEUDA (NO APLICA)
- \*FLUJO DE FONDOS (INDICADORES DE POSTURA)

### III. INFORMACION PROGRAMATICA

- \*GASTO POR CATEGORIA PROGRAMATICA
- \*PROGRAMAS Y PROYECTOS DE INVERSION
- \*INDICADORES DE RESULTADOS
- \*GRADO DE CUMPLIMIENTO DE LOS OBJETIVOS, METAS Y SATISFACCION DE NECESIDADES PROYECTADOS EN LOS PROGRAMAS
- \*RESULTADOS DE LA EVALUACION DEL DESEMPEÑO

### IV. INFORMACION ADICIONAL

- \*RELACION DE BIENES MUEBLES
- \*RELACION DE BIENES INMUEBLES
- \*RELACION DE CUENTAS BANCARIAS
- \*REPORTE DE ESQUEMAS BURSATILES Y DE COBERTURAS FINANCIERAS (OFICIO, NO APLICA)
- \*INFORMACION DEL EJERCICIO Y DESTINO DEL GASTO FEDERALIZADO Y REINTEGROS (OFICIO, NO APLICA)
- \*INFORME SOBRE LA SITUACION QUE GUARDAN LOS CONTRATOS DE PROYECTOS PARA PRESTACION DE SERVICIOS (OFICIO, NO APLICA)
- \*CARATULAS DE LAS CONCILIACIONES BANCARIAS
- \*EL ACUSE DE RECEPCIÓN A LA CARGA DE LA CUENTA PÚBLICA DEL EJERCICIO 2018 GENERADO DEL "MIRADOR COAHUILA"
- \*CONFIRMACIONES BANCARIAS

**V. INFORMACION LEY DE DISCIPLINA FINANCIERA**

- \*ESTADO DE SITUACION FINANCIERA
- \*INFORME ANALITICO DE LA DEUDA Y OTROS PASIVOS
- \*INFORME ANALITICO DE OBLIGACIONES DIFERENTES DE FINANCIAMIENTOS
- \*BALANCE PRESUPUESTARIO
- \*ESTADO ANALITICO DE INGRESOS DETALLADO
- \*ESTADO ANALITICO DE EGRESOS POR CLASIFICACION POR OBJETO DEL GASTO
- \*ESTADO ANALITICO DE EGRESOS POR CLASIFICACION ADMINISTRATIVA
- \*ESTADO ANALITICO DE EGRESOS POR CLASIFICACION FUNCIONAL
- \*ESTADO ANALITICO DE EGRESOS POR CLASIFICACION DE SERVICIOS PERSONALES POR CATEGORIA
- \*AVANCE DE LAS ACCIONES DEL PODER EJECUTIVO (OFICIO)
- \*INFORMAR FUENTE DE INGRESOS (OFICIO)
- \*INFORMACION RELATIVA AL CUMPLIMIENTO CON SHCP (OFICIO)
- \*GUIA DE CUMPLIMIENTO

# **I. INFORMACION** **CONTABLE**

FONDO DE GARANTÍA A LA PEQUEÑA Y MEDIANA MINERÍA DEL ESTADO DE COAHUILA					
Estado de Situación Financiera					
Al 31 de diciembre de 2019 y 2018					
ACTIVO	2019	2018	PASIVO	2019	2018
Activo Circulante	109,721,213.69	109,965,839.85	Pasivo Circulante	7,622,567.57	8,568,132.47
Efectivo y Equivalentes	16,802,227.79	55,589,941.61	Cuentas por Pagar a Corto Plazo	3,547,843.50	3,823,898.47
Derechos a Recibir Efectivo o Equivalentes	92,918,985.90	54,375,898.24	Documentos por Pagar a Corto Plazo	0.00	0.00
Derechos a Recibir Bienes o Servicios	0.00	0.00	Porción a Corto Plazo de la Deuda Pública a Largo Plazo	0.00	0.00
Inventarios	0.00	0.00	Títulos y Valores a Corto Plazo	0.00	0.00
Almacenes	0.00	0.00	Pasivos Diferidos a Corto Plazo	0.00	0.00
Estimación por Pérdida o Deterioro de Activos Circulantes	0.00	0.00	Fondos y Bienes de Terceros en Garantía y/o Administración a Corto Plazo	0.00	0.00
Otros Activos Circulantes	0.00	0.00	Provisiones a Corto Plazo	4,074,724.07	4,744,234.00
<i>Total de Activos Circulantes</i>	109,721,213.69	109,965,839.85	Otros Pasivos a Corto Plazo	0.00	0.00
Activo No Circulante	47,941,849.58	47,896,949.81	<i>Total de Pasivos Circulantes</i>	7,622,567.57	8,568,132.47
Inversiones Financieras a Largo Plazo	0.00	0.00	Pasivo No Circulante		
Derechos a Recibir Efectivo o Equivalentes a Largo Plazo	0.00	0.00	Cuentas por Pagar a Largo Plazo	0.00	0.00
Bienes Inmuebles, Infraestructura y Construcciones en Proceso	21,512,982.44	21,801,560.01	Documentos por Pagar a Largo Plazo	0.00	0.00
Bienes Muebles	18,443,630.14	18,110,152.80	Deuda Pública a Largo Plazo	0.00	0.00
Activos Intangibles	19,629.00	19,629.00	Pasivos Diferidos a Largo Plazo	0.00	0.00
Depreciación, Deterioro y Amortización Acumulada de Bienes	0.00	0.00	Fondos y Bienes de Terceros en Garantía y/o en Administración a Largo Plazo	0.00	0.00
Activos Diferidos	0.00	0.00	Provisiones a Largo Plazo	0.00	0.00
Estimación por Pérdida o Deterioro de Activos no Circulantes	0.00	0.00	<i>Total de Pasivos No Circulantes</i>	0.00	0.00
Otros Activos no Circulantes	7,965,608.00	7,965,608.00	<i>Total del Pasivo</i>	7,622,567.57	8,568,132.47
<i>Total de Activos No Circulantes</i>	47,941,849.58	47,896,949.81	HACIENDA PÚBLICA/PATRIMONIO		
<i>Total del Activo</i>	157,663,063.27	157,862,789.66	<i>Hacienda Pública/Patrimonio Contribuido</i>	46,091,273.27	46,091,273.27
			Aportaciones	0.00	0.00
			Donaciones de Capital	0.00	0.00
			Actualización de la Hacienda Pública/Patrimonio	46,091,273.27	46,091,273.27
			<i>Hacienda Pública/Patrimonio Generado</i>	103,949,222.53	103,203,384.02
			Resultados del Ejercicio (Ahorro/ Desahorro)	582,996.05	4,475,179.71
			Resultados de Ejercicios Anteriores	90,635,711.51	86,160,531.80
			Revalúos	0.00	0.00
			Reservas	0.00	0.00
			Rectificaciones de Resultados de Ejercicios Anteriores	12,730,514.97	12,567,672.51
			<i>Exceso o Insuficiencia en la Actualización de la Hacienda Pública/Patrimonio</i>	0.00	0.00
			Resultado por Posición Monetaria	0.00	0.00
			Resultado por Tenencia de Activos no Monetarios	0.00	0.00
			<i>Total Hacienda Pública/Patrimonio</i>	150,040,495.80	149,294,657.29
			<i>Total del Pasivo y Hacienda Pública/Patrimonio</i>	157,663,063.37	157,862,789.76

Nota de Gestión Administrativa 17

De conformidad con la nota de gestión administrativa número 17 la Información Contable deberá estar firmada en cada página e incluir al final la siguiente leyenda: "Bajo protesta de decir verdad declaramos que los Estados Financieros y sus notas, son razonablemente correctos y son responsabilidad del emisor"

LIC. LUIS FERNANDO SANTOS FLORES

C.P. EUFEMIA CAMPOS VILLARREAL

**FONDO DE GARANTÍA A LA PEQUEÑA Y MEDIANA MINERÍA DEL ESTADO DE COAHUILA**

**Estado de Actividades**

Del 01 de enero al 31 de diciembre de 2019 y 2018

	2019	2018
<b>INGRESOS Y OTROS BENEFICIOS</b>	<b>8,991,873.67</b>	<b>13,611,700.76</b>
<b>Ingresos de Gestión</b>	0.00	0.00
Impuestos	0.00	0.00
Cuotas y Aportaciones de Seguridad Social	0.00	0.00
Contribuciones de Mejoras	0.00	0.00
Derechos	7,724,010.07	11,998,703.08
Productos	0.00	0.00
Aprovechamientos	1,267,863.60	1,612,997.68
Ingresos por Venta de Bienes y Prestación de Servicios	0.00	0.00
<b>Participaciones, Aportaciones, Convenios, Incentivos Derivados de la Colaboración Fiscal, Fondos Distintos de Aportaciones, Transferencias, Asignaciones, Subsidios y Subvenciones, y Pensiones y Jubilaciones</b>	0.00	0.00
Participaciones, Aportaciones, Convenios, Incentivos Derivados de la Colaboración Fiscal y Fondos Distintos de Aportaciones	0.00	0.00
Transferencias, Asignaciones, Subsidios y Subvenciones, y Pensiones y Jubilaciones	0.00	0.00
<b>Otros Ingresos y Beneficios</b>	0.00	0.00
Ingresos Financieros	0.00	0.00
Incremento por Variación de Inventarios	0.00	0.00
Disminución del Exceso de Estimaciones por Pérdida o Deterioro u Obsolescencia	0.00	0.00
Disminución del Exceso de Provisiones	0.00	0.00
Otros Ingresos y Beneficios Varios	0.00	0.00
<b>Total de Ingresos y Otros Beneficios</b>	<b>8,991,873.67</b>	<b>13,611,700.76</b>
<b>GASTOS Y OTRAS PÉRDIDAS</b>	<b>8,355,300.05</b>	<b>8,780,536.45</b>
<b>Gastos de Funcionamiento</b>	5,167,115.82	5,784,459.66
Servicios Personales	493,324.43	458,446.03
Materiales y Suministros	2,694,859.80	2,537,630.76
Servicios Generales	0.00	0.00
<b>Transferencias, Asignaciones, Subsidios y Otras Ayudas</b>	0.00	0.00
Transferencias Internas y Asignaciones al Sector Público	0.00	0.00
Transferencias al Resto del Sector Público	0.00	0.00
Subsidios y Subvenciones	0.00	0.00
Ayudas Sociales	0.00	0.00
Pensionamientos y Jubilaciones	0.00	0.00
Transferencias a Fideicomisos, Mandatos y Contratos Análogos	0.00	0.00
Transferencias a la Seguridad Social	0.00	0.00
Donativos	0.00	0.00
Transferencias al Exterior	0.00	0.00
<b>Participaciones y Aportaciones</b>	0.00	0.00
Participaciones	0.00	0.00
Aportaciones	0.00	0.00
Convenios	0.00	0.00
<b>Intereses, Comisiones y Otros Gastos de la Deuda Pública</b>	0.00	0.00
Intereses de la Deuda Pública	0.00	0.00
Comisiones de la Deuda Pública	0.00	0.00
Gastos de la Deuda Pública	0.00	0.00
Costo por Coberturas	0.00	0.00
Apoyos Financieros	53,577.57	355,984.60
<b>Otros Gastos y Pérdidas Extraordinarias</b>	0.00	0.00
Estimaciones, Depreciaciones, Deterioros, Obsolescencia y Amortizaciones	0.00	0.00
Provisiones	0.00	0.00
Disminución de Inventarios	0.00	0.00
Aumento por Insuficiencia de Estimaciones por Pérdida o Deterioro u Obsolescencia	0.00	0.00
Aumento por Insuficiencia de Provisiones	53,577.57	355,984.60
Otros Gastos	0.00	0.00
<b>Inversión Pública</b>	0.00	0.00
Inversión Pública no Capitalizable	0.00	0.00
<b>Total de Gastos y Otras Pérdidas</b>	<b>8,408,877.62</b>	<b>9,136,521.05</b>
<b>Resultados del Ejercicio (Ahorro/Desahorro)</b>	<b>582,996.05</b>	<b>4,475,179.71</b>

**Nota de Gestión Administrativa 17**

De conformidad con la nota de gestión administrativa número 17 la Información Contable deberá estar firmada en cada página de la misma e incluir al final la siguiente leyenda: "Bajo protesta de decir verdad declaramos que los Estados Financieros y sus notas, son razonablemente correctos y son responsabilidad del emisor"



LIC. LUIS FERNANDO SANTOS FLORES



C.P. EUFEMIA CAMPOS VILLARREAL

FONDO DE GARANTIA A LA PEQUEÑA Y MEDIANA MINERIA DEL ESTADO DE COAHUILA					
Estado de Variación en la Hacienda Pública					
Del 01 de enero al 31 de diciembre de 2019					
Concepto	Hacienda Pública / Patrimonio Contribuido	Hacienda Pública / Patrimonio Generado de Ejercicios Anteriores	Hacienda Pública / Patrimonio Generado del Ejercicio	Exceso o Insuficiencia en la Actualización de la Hacienda Pública / Patrimonio	Total
Hacienda Pública / Patrimonio Contribuido Neto de 2019	46,091,273.27				46,091,273.27
Aportaciones	0.00				0.00
Donaciones de Capital	0.00				0.00
Actualización de la Hacienda Pública/ Patrimonio	46,091,273.27				46,091,273.27
Hacienda Pública / Patrimonio Generado Neto de 2019		98,728,204.31	4,475,179.71		103,203,384.02
Resultados del Ejercicio (Ahorro/Desahorro)		86,160,331.80	4,475,179.71		90,635,511.51
Resultados de Ejercicios Anteriores		0.00			0.00
Revalúos		0.00			0.00
Reservas		12,567,872.51			12,567,872.51
Rectificaciones de Resultados de Ejercicios Anteriores					
Exceso o Insuficiencia en la Actualización de la Hacienda Pública / Patrimonio Neto de 2019				0.00	0.00
Resultado por Posición Monetaria				0.00	0.00
Resultado por Tenencia de Activos no Monetarios				0.00	0.00
Hacienda Pública / Patrimonio Neto Final al 30 de septiembre de 2019	46,091,273.27	98,728,204.31	4,475,179.71	0.00	149,294,657.29
Cambios en la Hacienda Pública / Patrimonio Contribuido Neto de 2019	0.00				0.00
Aportaciones	0.00				0.00
Donaciones de Capital	0.00				0.00
Actualización de la Hacienda Pública/ Patrimonio	0.00				0.00
Variaciones de la Hacienda Pública / Patrimonio Generado Neto de 2019		4,475,179.71	-3,729,341.20		745,838.51
Resultados del Ejercicio (Ahorro/Desahorro)		582,998.05			582,998.05
Resultados de Ejercicios Anteriores		4,475,179.71	-4,475,179.71		0.00
Revalúos		0.00			0.00
Reservas			162,842.46		162,842.46
Rectificaciones de Resultados de Ejercicios Anteriores					
Cambios en el Exceso o Insuficiencia en la Actualización de la Hacienda Pública / Patrimonio Neto de 2019				0.00	0.00
Resultado por Posición Monetaria				0.00	0.00
Resultado por Tenencia de Activos no Monetarios				0.00	0.00
Hacienda Pública / Patrimonio Neto Final al 31 de diciembre de 2019	46,091,273.27	103,203,384.02	745,838.51	0.00	150,040,495.80

De conformidad con la nota de gestión administrativa número 17 la Información Contable deberá estar firmada en cada página de la misma e incluir al final la siguiente leyenda: "Bajo protesta de decir verdad declaramos que los Estados Financieros y sus notas, son razonablemente correctos y son responsabilidad del emisor"

Nota de Gestión Administrativa 17



LIC. LUIS FERNANDO SANTOS FLORES




C.P. EUFEMIA CAMPOS VILLARREAL

<b>FONDO DE GARANTIA A LA PEQUEÑA Y MEDIANA MINERIA DEL ESTADO DE COAHUILA</b>			
<b>Estado de Cambios en la Situación Financiera</b>			
<b>Del 01 de enero al 31 de diciembre de 2019</b>			
	Origen	Aplicación	
<b>ACTIVO</b>	<b>199,726.39</b>		<b>0.00</b>
<i>Activo Circulante</i>	<b>244,626.16</b>		<b>0.00</b>
Efectivo y Equivalentes	38,787,713.82		0.00
Derechos a Recibir Efectivo o Equivalentes	0.00	38,543,087.66	0.00
Derechos a Recibir Bienes o Servicios	0.00		0.00
Inventarios	0.00		0.00
Almacenes	0.00		0.00
Estimación por Pérdida o Deterioro de Activos Circulantes	0.00		0.00
Otros Activos Circulantes	0.00		0.00
<i>Activo No Circulante</i>	0.00		44,899.77
Inversiones Financieras a Largo Plazo	0.00		0.00
Derechos a Recibir Efectivo o Equivalentes a Largo Plazo	0.00		0.00
Bienes Inmuebles, Infraestructura y Construcciones en Proceso	288,577.57		0.00
Bienes Muebles	0.00	333,477.34	0.00
Activos Intangibles	0.00		0.00
Depreciación, Deterioro y Amortización Acumulada de Bienes	0.00		0.00
Activos Diferidos	0.00		0.00
Estimación por Pérdida o Deterioro de Activos no Circulantes	0.00		0.00
Otros Activos no Circulantes	0.00		0.00
<b>PASIVO</b>	<b>0.00</b>		<b>945,564.90</b>
<i>Pasivo Circulante</i>	<b>0.00</b>		<b>945,564.90</b>
Cuentas por Pagar a Corto Plazo	0.00		276,054.97
Documentos por Pagar a Corto Plazo	0.00		0.00
Porción a Corto Plazo de la Deuda Pública a Largo Plazo	0.00		0.00
Títulos y Valores a Corto Plazo	0.00		0.00
Pasivos Diferidos a Corto Plazo	0.00		0.00
Fondos y Bienes de Terceros en Garantía y/o Administración a Corto Plazo	0.00		669,509.93
Provisiones a Corto Plazo	0.00		0.00
Otros Pasivos a Corto Plazo	0.00		0.00
<i>Pasivo No Circulante</i>	<b>0.00</b>		<b>0.00</b>
Cuentas por Pagar a Largo Plazo	0.00		0.00
Documentos por Pagar a Largo Plazo	0.00		0.00
Deuda Pública a Largo Plazo	0.00		0.00
Pasivos Diferidos a Largo Plazo	0.00		0.00
Fondos y Bienes de Terceros en Garantía y/o en Administración a Largo Plazo	0.00		0.00
Provisiones a Largo Plazo	0.00		0.00
<b>HACIENDA PUBLICA/PATRIMONIO</b>	<b>745,838.51</b>		<b>0.00</b>
<i>Hacienda Pública/Patrimonio Contribuido</i>	<b>0.00</b>		<b>0.00</b>
Aportaciones	0.00		0.00
Donaciones de Capital	0.00		0.00
Actualización de la Hacienda Pública/Patrimonio	0.00		0.00
<i>Hacienda Pública/Patrimonio Generado</i>	<b>745,838.51</b>		<b>0.00</b>
Resultados del Ejercicio (Ahorro/ Desahorro)	0.00	3,892,183.66	0.00
Resultados de Ejercicios Anteriores	4,475,179.71		0.00
Revalúos	0.00		0.00
Reservas	0.00		0.00
Rectificaciones de Resultados de Ejercicios Anteriores	162,842.46		0.00
<i>Exceso o Insuficiencia en la Actualización de la Hacienda Pública/Patrimonio</i>	<b>0.00</b>		<b>0.00</b>
Resultado por Posición Monetaria	0.00		0.00
Resultado por Tenencia de Activos no Monetarios	0.00		0.00

**Nota de Gestión Administrativa 17**

De conformidad con la nota de gestión administrativa número 17 la Información Contable deberá estar firmada en cada página de la misma e incluir al final la siguiente leyenda: "Bajo protesta de decir verdad declaramos que los Estados Financieros y sus notas, son razonablemente correctos y son responsabilidad del emisor"

  
LIC. LUIS FERNANDO SANTOS FLORES

  
C.P. EUFEMIA CAMPOS VILLARREAL

FONDO DE GARANTIA A LA PEQUENA Y MEDIANA MINERIA DEL ESTADO DE COAHUILA		
Estado de Flujos de Efectivo		
Del 01 de enero al 31 de diciembre de 2019 y 2018		
Concepto	2019	2018
<b>Flujos de Efectivo de las Actividades de Operación</b>	<b>8,991,873.67</b>	<b>47,131,359.07</b>
<b>Origen</b>	0.00	0.00
Impuestos	0.00	0.00
Cuotas y Aportaciones de Seguridad Social	0.00	0.00
Contribuciones de Mejoras	0.00	0.00
Derechos	7,724,010.07	12,086,703.08
Productos	0.00	0.00
Aprovechamientos	1,267,863.60	1,612,997.68
Ingresos por Venta de Bienes y Prestación de Servicios		
Participaciones, Aportaciones, Convenios, Incentivos Derivados de la Colaboración Fiscal y Fondos Distintos de Aportaciones	0.00	0.00
Transferencias, Asignaciones, Subsidios y Subvenciones, y Pensiones y Jubilaciones	0.00	0.00
Otros Orígenes de Operación	0.00	33,431,658.31
<b>Aplicación</b>	<b>47,734,687.72</b>	<b>8,780,536.45</b>
Servicios Personales	5,167,115.82	5,784,459.66
Materiales y Suministros	493,324.43	458,446.03
Servicios Generales	2,694,859.80	2,537,630.76
Transferencias Internas y Asignaciones al Sector Público	0.00	0.00
Transferencias al resto del Sector Público	0.00	0.00
Subsidios y Subvenciones	0.00	0.00
Ayudas Sociales	0.00	0.00
Pensionamientos y Jubilaciones	0.00	0.00
Transferencias a Fideicomisos, Mandatos y Contratos Análogos	0.00	0.00
Transferencias a la Seguridad Social	0.00	0.00
Donativos	0.00	0.00
Transferencias al Exterior	0.00	0.00
Participaciones	0.00	0.00
Aportaciones	0.00	0.00
Convenios	39,379,387.67	0.00
Otras Aplicaciones de Operación	-38,742,814.05	38,350,822.62
<b>Flujos Netos de Efectivo por Actividades de Operación</b>		
<b>Flujos de Efectivo de las Actividades de Inversión</b>	<b>288,577.57</b>	<b>0.00</b>
<b>Origen</b>	288,577.57	0.00
Bienes Inmuebles, Infraestructura y Construcciones en Proceso	0.00	0.00
Bienes Muebles	0.00	0.00
Otros Orígenes de Inversión	0.00	0.00
<b>Aplicación</b>	<b>333,477.34</b>	<b>461,125.33</b>
Bienes Inmuebles, Infraestructura y Construcciones en Proceso	0.00	0.00
Bienes Muebles	333,477.34	444,826.33
Otras Aplicaciones de Inversión	0.00	16,299.00
<b>Flujos Netos de Efectivo por Actividades de Inversión</b>	<b>-44,899.77</b>	<b>-461,125.33</b>
<b>Flujo de Efectivo de las Actividades de Financiamiento</b>	<b>0.00</b>	<b>0.00</b>
<b>Origen</b>	0.00	0.00
Endeudamiento Neto	0.00	0.00
Interno	0.00	0.00
Externo	0.00	0.00
Otros Orígenes de Financiamiento	0.00	0.00
<b>Aplicación</b>	<b>0.00</b>	<b>0.00</b>
Servicios de la Deuda	0.00	0.00
Interno	0.00	0.00
Externo	0.00	0.00
Otras Aplicaciones de Financiamiento	0.00	0.00
<b>Flujos Netos de Efectivo por Actividades de Financiamiento</b>	<b>0.00</b>	<b>0.00</b>
<b>Incremento/Disminución Neta en el Efectivo y Equivalentes al Efectivo</b>	<b>-38,787,713.82</b>	<b>37,889,697.29</b>
<b>Efectivo y Equivalentes al Efectivo al Inicio del Ejercicio</b>	<b>55,589,941.61</b>	<b>17,700,244.32</b>
<b>Efectivo y Equivalentes al Efectivo al Final del Ejercicio</b>	<b>16,802,227.79</b>	<b>55,589,941.61</b>

Nota de Gestión Administrativa 17

De conformidad con la nota de gestión administrativa número 17 la Información Contable deberá estar firmada en cada página de la misma e incluir al final la siguiente leyenda: "Bajo protesta de decir verdad declaramos que los Estados Financieros y sus notas, son razonablemente correctos y son responsabilidad del emisor"



LIC. LUIS FERNANDO SANTOS FLORES



C.P. EUFEMIA CAMPOS VILLARREAL



FONDO DE GARANTIA A LA PEQUEÑA Y MEDIANA MINERIA DEL ESTADO DE COAHUILA


Estado Analítico del Activo

Del 01 de enero al 31 de diciembre de 2018

Concepto	Saldo Inicial 1	Cargos del Periodo 2	Abonos del Periodo 3	Saldo Final 4 (1+2-3)	Variación del Periodo (4-1)
<b>ACTIVO</b>	<b>157,862,789.66</b>	<b>724,965,770.90</b>	<b>725,165,497.29</b>	<b>157,663,063.27</b>	<b>-199,726.39</b>
<i>Activo Circulante</i>	<i>109,965,839.85</i>	<i>724,632,293.56</i>	<i>724,876,919.72</i>	<i>109,721,213.69</i>	<i>-244,626.16</i>
Efectivo y Equivalentes	55,589,941.61	522,276,102.79	561,063,816.61	16,802,227.79	-38,787,713.82
Derechos a Recibir Efectivo o Equivalentes	54,375,898.24	202,356,190.77	163,813,103.11	92,918,985.90	38,543,087.66
Derechos a Recibir Bienes o Servicios	0.00	0.00	0.00	0.00	0.00
Inventarios	0.00	0.00	0.00	0.00	0.00
Almacenes	0.00	0.00	0.00	0.00	0.00
Estimación por Pérdida o Deterioro de Activos Circulantes	0.00	0.00	0.00	0.00	0.00
Otros Activos Circulantes	0.00	0.00	0.00	0.00	0.00
<i>Activo No Circulante</i>	<i>47,896,949.81</i>	<i>333,477.34</i>	<i>288,577.57</i>	<i>47,941,849.58</i>	<i>44,899.77</i>
Inversiones Financieras a Largo Plazo	0.00	0.00	0.00	0.00	0.00
Derechos a Recibir Efectivo o Equivalentes a Largo Plazo	0.00	0.00	0.00	0.00	0.00
Bienes Inmuebles, Infraestructura y Construcciones en Proceso	21,801,560.01	0.00	288,577.57	21,512,982.44	-288,577.57
Bienes Muebles	18,110,152.80	333,477.34	0.00	18,443,630.14	333,477.34
Activos Intangibles	19,629.00	0.00	0.00	19,629.00	0.00
Depreciación, Deterioro y Amortización Acumulada de Bienes	0.00	0.00	0.00	0.00	0.00
Activos Diferidos	0.00	0.00	0.00	0.00	0.00
Estimación por Pérdida o Deterioro de Activos no Circulantes	0.00	0.00	0.00	0.00	0.00
Otros Activos no Circulantes	7,965,608.00	0.00	0.00	7,965,608.00	0.00

Nota de Gestión Administrativa 17

De conformidad con la nota de gestión administrativa número 17 la Información Contable deberá estar firmada en cada página de la misma e incluir al final la siguiente leyenda: "Bajo protesta de decir verdad declaramos que los Estados Financieros y sus notas, son razonablemente correctos y son responsabilidad del emisor"




LIC. LUIS FERNANDO SANTOS FLORES



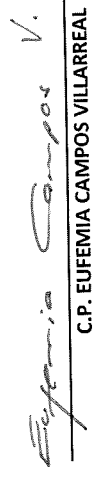
C.P. EUFEMIA CAMPOS VILLARREAL

FONDO DE GARANTIA A LA PEQUEÑA Y MEDIANA MINERIA DEL ESTADO DE COAHUILA				
Estado Analítico de la Deuda y Otros Pasivos				
Del 01 de enero al 31 de diciembre de 2019				
Denominación de las Deudas	Moneda de Contratación	Institución o País Acreedor	Saldo Inicial del Periodo	Saldo Final del Periodo
<b>DEUDA PÚBLICA</b>				
Corto Plazo				
Deuda Interna				
Instituciones de Crédito	Peso		0.00	0.00
Títulos y Valores	Peso		0.00	0.00
Arrendamientos Financieros	Peso		0.00	0.00
Deuda Externa				
Organismos Financieros Internacionales	Peso		0.00	0.00
Deuda Bilateral	Peso		0.00	0.00
Títulos y Valores	Peso		0.00	0.00
Arrendamientos Financieros	Peso		0.00	0.00
<i>Subtotal Corto Plazo</i>			0.00	0.00
Largo Plazo				
Deuda Interna				
Instituciones de Crédito	Peso		0.00	0.00
Títulos y Valores	Peso		0.00	0.00
Arrendamientos Financieros	Peso		0.00	0.00
Deuda Externa				
Organismos Financieros Internacionales	Peso		0.00	0.00
Deuda Bilateral	Peso		0.00	0.00
Títulos y Valores	Peso		0.00	0.00
Arrendamientos Financieros	Peso		0.00	0.00
<i>Subtotal Largo Plazo</i>			0.00	0.00
Otros Pasivos				
	Peso		8,568,132.47	7,622,567.57
<b>Total Deuda y Otros Pasivos</b>			<b>8,568,132.47</b>	<b>7,622,567.57</b>

Nota de Gestión Administrativa 17  
De conformidad con la nota de gestión administrativa número 17 la Información Contable deberá estar firmada en cada página de la misma e incluir al final la siguiente leyenda: "Bajo protesta de decir verdad declaramos que los Estados Financieros y sus notas, son razonablemente correctos y son responsabilidad del emisor"



LIC. LUIS FERNANDO SANTOS FLORES



C.P. EUFEMIA CAMPOS VILLARREAL

# FONDO DE GARANTIA A LA PEQUEÑA Y MEDIANA MINERIA DEL ESTADO DE COAHUILA

INFORME SOBRE PASIVOS CONTINGENTES  
DEL 01 DE ENERO AL 31 DE DICIEMBRE DE 2019

CUENTA	
PROVISIONES A CORTO PLAZO	\$ 4,074,724.07

**“Bajo protesta de decir verdad declaramos que los Estados Financieros y sus notas, son razonablemente correctos y son responsabilidad del emisor”**



LIC. LUIS FERNANDO SANTOS FLORES



C.P. EUFEMIA CAMPOS VILLARREAL

**NOTAS A LOS ESTADOS FINANCIEROS  
AL 31 DE DICIEMBRE DE 2019**

**a) NOTAS DE DESGLOSE**

**I) NOTAS AL ESTADO DE SITUACION FINANCIERA**

**ACTIVO**

**Efectivo y Equivalentes**

**ESF 01.** Se informará acerca de los fondos con afectación específica, el tipo y monto de los mismos; de las inversiones financieras se revelará su tipo y monto, su clasificación en corto y largo plazo separando aquellas que su vencimiento sea menor a 3 meses.

A continuación se relacionan las cuentas que integran el rubro de efectivo y equivalentes:

Concepto	2019	2018
EFFECTIVO	\$ 3,000.00	\$ 3,000.00
BANCOS/ TESORERÍA	\$ 105,758.69	\$ 77,740.00
INVERSIONES TEMPORALES (HASTA 3 MESES)	\$ 16,659,809.10	\$ 55,475,541.61
FONDOS CON AFECTACIÓN ESPECÍFICA	\$ -	
DEPÓSITOS DE FONDOS DE TERCEROS EN GARANTÍA Y/O ADMINISTRACIÓN	\$ 33,660.00	\$ 33,660.00
OTROS EFECTIVOS Y EQUIVALENTES	\$ -	
<b>Suma</b>	<b>\$ 16,802,227.79</b>	<b>\$ 55,589,941.61</b>

**Fondos Fijos de caja- FONDO REVOLVENTE**

Representa el monto de efectivo disponible propiedad de **ENTE/INSTITUTO**, en instituciones bancarias, su importe se integra por:

FONDOS REVOLVENTES	Importe
EFFECTIVO	3,000.00
CUENTAS DE REGISTRO	
Fondos Fijos de Caja	\$ 3,000.00
<b>Suma</b>	<b>3,000.00</b>

**Bancos/ Tesorería**

Representa el monto de efectivo disponible propiedad de **ENTE/INSTITUTO**, en instituciones bancarias, su importe se integra por:

Banco	Importe
-------	---------

Bancos Moneda Nacional - CUENTAS BANCARIAS	\$ 105,758.69
CUENTAS DE REGISTRO	
BANORTE 154771962	\$ 84,355.81
NACIONAL FINANCIERA 1050825	\$ .00
BANORTE 0247241956	\$ 21,402.88
<b>Suma</b>	<b>\$ 105,758.69</b>

**Inversiones Temporales**

Representa el monto de efectivo invertido por ENTE/INSTITUTO , la cual se efectúa a plazos que van de inversión a la vista hasta 90 días, su importe se integra por:

Banco	Importe
CUENTAS DE REGISTRO	\$ .00
BANORTE 154771962	\$ .00
NACIONAL FINANCIERA 1063871	\$ .00
NACIONAL FINANCIERA 1050825	\$ 3,350,463.33
BANORTE 0500001224	\$ 13,309,345.77
BANORTE 0738134015	\$ .00
<b>Suma</b>	<b>16,659,809.10</b>

**Derechos a recibir Efectivo y Equivalentes y Bienes o Servicios a Recibir**

**ESF 02.** Por tipo de contribución se informará el monto que se encuentre pendiente de cobro y por recuperar de hasta cinco ejercicios anteriores, asimismo deberán considerar los montos sujetos a algún tipo de juicio con una antigüedad mayor a la señalada y la factibilidad de cobro.

Concepto	2019	2018
CUENTAS POR COBRAR A CORTO PLAZO	\$ 38,377.34	\$ 45,851.97
DEUDORES DIVERSOS POR COBRAR A CORTO PLAZO	\$ 22,597,701.73	\$ 23,190,882.52
INGRESOS POR RECUPERAR A CORTO PLAZO	\$ .00	\$ .00
DEUDORES POR ANTIPODOS DE LA TESORERÍA A CORTO PLAZO	\$ .00	\$ .00
PRÉSTAMOS OTORGADOS A CORTO PLAZO	\$ 70,282,906.83	\$ 31,139,163.75
OTROS DERECHOS A RECIBIR EFECTIVO O EQUIVALENTES A CORTO PLAZO	\$ .00	\$ .00
<b>Suma</b>	<b>\$ 92,918,985.90</b>	<b>\$ 54,375,898.24</b>

**ESF 03.** Se elabora, de manera agrupada, los derechos a recibir efectivos y equivalentes, y bienes y servicios a recibir, (excepto cuentas por cobrar de contribuciones o fideicomisos que se encuentran dentro de inversiones financieras, participaciones y aportaciones de capital) en una desagregación

por su vencimiento en días a 90, 180, menor o igual a 365. Adicionalmente, se informara de las características cualitativas relevantes que le afecten a estas cuentas.

**"ESTA NOTA NO LE APLICA AL ENTE PUBLICO"** , ya que no tiene registro fuera de lo manifestado en la nota anterior.

**Bienes Disponibles para su Transformación o Consumo (inventarios)**

**ESF 04.** Se clasificarán como bienes disponibles para su transformación aquéllos que se encuentren dentro de la cuenta Inventarios. Esta nota aplica para aquellos entes públicos que realicen algún proceso de transformación y/o elaboración de bienes.

En la nota se informará del sistema de costeo y método de valuación, aplicados a los inventarios, así como la conveniencia de su aplicación dada la naturaleza de los mismos. Adicionalmente, se revelará el impacto en la información financiera por cambios en el método o sistema.

**"ESTA NOTA NO LE APLICA AL ENTE PUBLICO"** , ya que no realiza ningún proceso de transformación y/o elaboración de bienes.

**ESF 05.** De la cuenta Almacén se informará acerca del método de valuación, así como la conveniencia de su aplicación. Adicionalmente, se revelará el impacto en la información financiera por cambios en el método.

**"ESTA NOTA NO LE APLICA AL ENTE PUBLICO"** , ya que La entidad no cuenta con ningún almacén.

**Inversiones Financieras**

**ESF 06.** De la cuenta Inversiones financieras, que considera los fideicomisos, se informará de éstos los recursos asignados por tipo y monto, y características significativas que te. significativas que tengan o puedan tener alguna incidencia en las mismas.

**"ESTA NOTA NO LE APLICA AL ENTE PUBLICO"** , debido a que la entidad no cuenta con fideicomisos.

**ESF 07.** Se informara de las inversiones financieras, los saldos de las participaciones y aportaciones de capital.

**"ESTA NOTA NO LE APLICA AL ENTE PUBLICO"** , debido a que la entidad no maneja inversiones financieras a un determinado plazo, unicamente se manejan inversiones en mesa de dinero a un día.

**Bienes Mueble e Inmuebles e Intangibles**

**ESF 08.** Se informará de manera agrupada por cuenta, los rubros de Bienes Muebles e Inmuebles, el monto de la depreciación del ejercicio y la acumulada, el método de depreciación, tasas aplicadas y los criterios de aplicación de los mismos. Asimismo, se informará de las características significativas del estado en que se encuentren los activos.

CUENTA	2019	2018
<b>BIENES INMUEBLES, INFRAESTRUCTURA Y CONSTRUCCIONES EN PROCESO</b>	<b>\$ 21,512,982.44</b>	<b>\$ 21,801,560.01</b>
TERRENOS	\$ 403,304.00	\$ 403,304.00
VIVIENDAS	\$ .00	\$ .00
EDIFICIOS NO HABITACIONALES	\$ 9,549,367.25	\$ 9,549,367.25
INFRAESTRUCTURA	\$ .00	\$ .00
CONSTRUCCIONES EN PROCESO EN BIENES DE DOMINIO PÚBLICO	\$ .00	\$ .00
CONSTRUCCIONES EN PROCESO EN BIENES PROPIOS	\$ .00	\$ .00
OTROS BIENES INMUEBLES	\$ 11,560,311.19	\$ 11,848,888.76
<b>BIENES MUEBLES</b>	<b>\$ 18,443,630.14</b>	<b>\$ 18,110,152.80</b>
MOBILIARIO Y EQUIPO DE ADMINISTRACIÓN	\$ 604,556.88	\$ 551,296.78
MOBILIARIO Y EQUIPO EDUCACIONAL Y RECREATIVO	\$ .00	\$ .00
MOBILIARIO Y EQUIPO EDUCACIONAL Y RECREATIVO	\$ 307,560.23	\$ 255,360.23
EQUIPO E INSTRUMENTAL MÉDICO Y DE LABORATORIO	\$ 7,015,630.33	\$ 6,787,613.09
Vehículos y Equipo de Transporte	\$ .00	\$ .00
EQUIPO DE DEFENSA Y SEGURIDAD	\$ .00	\$ .00
MAQUINARIA, OTROS EQUIPOS Y HERRAMIENTAS	\$ 10,515,882.70	\$ 10,515,882.70
COLECCIONES, OBRAS DE ARTE Y OBJETOS VALIOSOS	\$ .00	\$ .00
ACTIVOS BIOLÓGICOS	\$ .00	\$ .00
<b>Total Bienes Inmuebles, Infraestructura y Construcciones en proceso</b>	<b>\$ 39,956,612.58</b>	<b>\$ 39,911,712.81</b>

ESF 09. Se informará de manera agrupada por cuenta, los rubros de activos intangibles y diferidos, su monto y naturaleza, amortización del ejercicio, amortización acumulada, tasa y método aplicados.

Concepto	2019	2018
<b>ACTIVOS INTANGIBLES</b>	<b>\$ 19,629.00</b>	<b>\$ 19,629.00</b>
SOFTWARE	\$ 19,629.00	\$ 19,629.00
PATENTES, MARCAS Y DERECHOS	\$ .00	\$ .00
CONCESIONES Y FRANQUICIAS	\$ .00	\$ .00
LICENCIAS	\$ .00	\$ .00
<b>ACTIVOS DIFERIDOS</b>	<b>\$ 7,965,608.00</b>	<b>\$ 7,965,608.00</b>
OTROS ACTIVOS INTANGIBLES	\$ .00	\$ .00
ESTUDIOS, FORMULACIÓN Y EVALUACIÓN DE PROYECTOS	\$ .00	\$ .00
DERECHOS SOBRE BIENES EN RÉGIMEN DE ARRENDAMIENTO FINANCIERO	\$ .00	\$ .00
GASTOS PAGADOS POR ADELANTADO A LARGO PLAZO	\$ .00	\$ .00
ANTICIPOS A LARGO PLAZO	\$ .00	\$ .00
BENEFICIOS AL RETIRO DE EMPLEADOS PAGADOS POR ADELANTADO	\$ .00	\$ .00

OTROS ACTIVOS DIFERIDOS	\$ 7,965,608.00	\$ 7,965,608.00
Suma	7,985,237.00	7,985,237.00

**Estimaciones y Deterioros**  
**ESF 10.** Se informarán los criterios utilizados para la determinación de las estimaciones; por ejemplo: estimación de cuentas incobrables, estimación de inventarios, deterioro de activos biológicos y cualquier otra que aplique.

"ESTA NOTA NO LE APLICA AL ENTE PUBLICO" , ya que la entidad no cuenta con estimaciones para la pérdida o deterioro de activos no circulantes.

**Otros Activos**  
**ESF 11.** De las cuentas de otros activos se informará por tipo circulante o no circulante, los montos totales asociados y sus características cualitativas significativas que les impacten financieramente.

<b>OTROS ACTIVOS NO CIRCULANTES</b>	<b>\$ 7,965,608.00</b>	<b>\$ 7,965,608.00</b>
ESTUDIOS, FORMULACIÓN Y EVALUACIÓN DE PROYECTOS	\$ .00	\$ .00
DERECHOS SOBRE BIENES EN RÉGIMEN DE ARRENDAMIENTO FINANCIERO	\$ .00	\$ .00
GASTOS PAGADOS POR ADELANTADO A LARGO PLAZO	\$ .00	\$ .00
ANTICIPOS A LARGO PLAZO	\$ .00	\$ .00
BENEFICIOS AL RETIRO DE EMPLEADOS PAGADOS POR ADELANTADO	\$ 7,965,608.00	\$ 7,965,608.00
BIENES EN COMODATO	7,965,608.00	7,965,608.00
Suma		

**PASIVO**  
**ESF 12.** Se elaborará una relación de las cuentas y documentos por pagar en una desagregación por su vencimiento en días a 90, 180, menor o igual a 365 y mayor a 365. Asimismo, se informará sobre la factibilidad del pago de dichos pasivos.

Concepto	Importe	90	180	365 o igual	mayor a 365
<b>CUENTAS POR PAGAR A CORTO PLAZO</b>	<b>\$ 3,547,843.50</b>	<b>\$ .00</b>	<b>\$ .00</b>	<b>\$ .00</b>	<b>\$ .00</b>
SERVICIOS PERSONALES POR PAGAR A CORTO PLAZO	\$ .00	\$ .00	\$ .00	\$ .00	\$ .00
PROVEEDORES POR PAGAR A CORTO PLAZO	\$ 18.00	\$ .00	\$ .00	\$ .00	\$ .00
RETENCIONES Y CONTRIBUCIONES POR PAGAR A CORTO PLAZO	\$ 1,876,515.60	\$ .00	\$ .00	\$ .00	\$ .00
OTRAS CUENTAS POR PAGAR A CORTO PLAZO	\$ 1,671,309.90	\$ .00	\$ .00	\$ .00	\$ .00
<b>DOCUMENTOS POR PAGAR A CORTO PLAZO</b>	<b>\$ .00</b>	<b>\$ .00</b>	<b>\$ .00</b>	<b>\$ .00</b>	<b>\$ .00</b>
<b>PORCION A CORTO PLAZO DE LA DEUDA PUBLICA A LARGO PLAZO</b>	<b>\$ .00</b>	<b>\$ .00</b>	<b>\$ .00</b>	<b>\$ .00</b>	<b>\$ .00</b>
<b>TITULOS Y VALORES A CORTO PLAZO</b>	<b>\$ .00</b>	<b>\$ .00</b>	<b>\$ .00</b>	<b>\$ .00</b>	<b>\$ .00</b>



PASIVOS DIFERIDOS A CORTO PLAZO	\$ .00	\$ .00	\$ .00	\$ .00
FONDOS Y BIENES DE TERCEROS EN GARANTIA Y/O ADMINISTRACION A CORTO PLAZO	\$ .00	\$ .00	\$ .00	\$ .00
PROVISIONES A CORTO PLAZO	\$ .00	\$ .00	\$ .00	\$ .00
OTRAS PROVISIONES A CORTO PLAZO	\$ .00	\$ .00	\$ .00	\$ .00
OTROS PASIVOS A CORTO PLAZO	\$ .00	\$ .00	\$ .00	\$ .00
Suma PASIVO CIRCULANTE	3,547,843.50	0.00	0.00	0.00

**ESF 13.** Se informará de manera agrupada los recursos localizados en Fondos de Bienes de Terceros en Administración y/o en Garantía a corto y largo plazo, así como la naturaleza de dichos recursos y sus características cualitativas significativas que les afecten o pudieran afectarles financieramente.

**"ESTA NOTA NO LE APLICA AL ENTE PUBLICO"** , debido a que no presenta registros en las cuentas aplicables en los Recursos en Fondos de Bienes de Terceros.

**ESF 14.** Se informará de las cuentas de los pasivos diferidos y otros, su tipo, monto y naturaleza, así como las características significativas que les impacten o pudieran impactarles financieramente.

**"ESTA NOTA NO LE APLICA AL ENTE PUBLICO"** , debido a que no se tienen registros en las cuentas aplicables en las cuentas de Pasivos Diferidos y Otros.

## II) NOTAS AL ESTADO DE ACTIVIDADES

### Ingresos de Gestión

**EA 1 Trimestral.** De los rubros de impuestos, cuotas y aportaciones de seguridad social, contribuciones de mejoras, derechos, productos, aprovechamientos, y de ingresos por venta de bienes y prestación de servicios, los cuales están armonizados con los rubros del Clasificador por Rubros de Ingresos, se informarán los montos totales y cualquier característica significativa.

Concepto	Importe
INGRESOS DE GESTIÓN	\$ .00
IMPUESTOS	\$ .00
IMPUESTOS SOBRE LOS INGRESOS	\$ .00
IMPUESTOS SOBRE EL PATRIMONIO	\$ .00
IMPUESTOS SOBRE LA PRODUCCIÓN, EL CONSUMO Y LAS TRANSACCIONES	\$ .00
IMPUESTOS AL COMERCIO EXTERIOR	\$ .00
IMPUESTOS SOBRE NÓMINAS Y ASIMILABLES	\$ .00
IMPUESTOS ECOLÓGICOS	\$ .00
ACCESORIOS DE IMPUESTOS	\$ .00
OTROS IMPUESTOS	\$ .00

CUOTAS Y APORTACIONES DE SEGURIDAD SOCIAL	\$ .00
APORTACIONES PARA FONDOS DE VIVIENDA	\$ .00
CUOTAS PARA EL SEGURO SOCIAL	\$ .00
CUOTAS DE AHORRO PARA EL RETIRO	\$ .00
ACCESORIOS DE CUOTAS Y APORTACIONES DE SEGURIDAD SOCIAL	\$ .00
OTRAS CUOTAS Y APORTACIONES PARA LA SEGURIDAD SOCIAL	\$ .00
<b>CONTRIBUCIONES DE MEJORAS</b>	\$ .00
CONTRIBUCIONES DE MEJORAS POR OBRAS PÚBLICAS	\$ .00
<b>DERECHOS</b>	\$ .00
DERECHOS POR EL USO, GOCE, APROVECHAMIENTO O EXPLOTACIÓN DE BIENES DE DOMINIO PÚBLICO	\$ .00
DERECHOS A LOS HIDROCARBUROS	\$ .00
DERECHOS POR PRESTACIÓN DE SERVICIOS	\$ .00
ACCESORIOS DE DERECHOS	\$ .00
OTROS DERECHOS	\$ .00
<b>PRODUCTOS DE TIPO CORRIENTE</b>	\$ .00
PRODUCTOS DERIVADOS DEL USO Y APROVECHAMIENTO DE BIENES NO SUJETOS A RÉGIMEN DE DOMINIO PÚBLICO	\$ .00
ENAJENACIÓN DE BIENES MUEBLES NO SUJETOS A SER INVENTARIADOS	\$ .00
ACCESORIOS DE PRODUCTOS	\$ .00
OTROS PRODUCTOS QUE GENERAN INGRESOS CORRIENTES	\$ .00
<b>APROVECHAMIENTOS DE TIPO CORRIENTE</b>	\$ .00
MULTAS	\$ .00
INDEMNIZACIONES	\$ .00
REINTEGROS	\$ .00
APROVECHAMIENTOS PROVENIENTES DE OBRAS PÚBLICAS	\$ .00
APROVECHAMIENTOS POR PARTICIPACIONES DERIVADAS DE LA APLICACIÓN DE LEYES	\$ .00
APROVECHAMIENTOS POR APORTACIONES Y COOPERACIONES	\$ .00
ACCESORIOS DE APROVECHAMIENTOS	\$ .00
OTROS APROVECHAMIENTOS	\$ .00
<b>INGRESOS POR VENTA DE BIENES Y SERVICIOS</b>	\$ .00
INGRESOS POR VENTA DE MERCANCIAS	\$ .00
INGRESOS POR VENTA DE BIENES Y SERVICIOS PRODUCIDOS EN ESTABLECIMIENTOS DEL GOBIERNO	\$ .00
INGRESOS POR VENTA DE BIENES Y SERVICIOS DE ORGANISMOS DESCENTRALIZADOS	\$ .00
INGRESOS DE OPERACIÓN DE ENTIDADES PARAESTATALES EMPRESARIALES Y NO FINANCIERAS	\$ .00
<b>INGRESOS NO COMPRENDIDOS EN LAS FRACCIONES DE LA LEY DE INGRESOS CAUSADOS EN EJERCICIOS FISCALES ANTERIORES PENDIENTES DE LIQUIDACIÓN</b>	\$ .00
IMPUESTOS NO COMPRENDIDOS EN LAS FRACCIONES DE LA LEY DE INGRESOS CAUSADOS EN EJERCICIOS FISCALES ANTERIORES PENDIENTES DE LIQUIDACIÓN	\$ .00
CONTRIBUCIONES DE MEJORAS, DERECHOS, PRODUCTOS Y APROVECHAMIENTOS NO COMPRENDIDOS EN LAS FRACCIONES DE LA LEY DE INGRESOS CAUSADOS EN EJERCICIOS FISCALES ANTERIORES PENDIENTES DE LIQUIDACIÓN	\$ .00
<b>PARTICIPACIONES, APORTACIONES, TRANSFERENCIAS, ASIGNACIONES, SUBSIDIOS Y OTRAS AYUDAS</b>	\$ .00
PARTICIPACIONES Y APORTACIONES	\$ .00

PARTICIPACIONES	\$ .00
APORTACIONES	\$ .00
CONVENIOS	\$ .00
<b>TRANSFERENCIAS, ASIGNACIONES, SUBSIDIOS Y OTRAS AYUDAS</b>	<b>\$ .00</b>
TRANSFERENCIAS INTERNAS Y ASIGNACIONES DEL SECTOR PÚBLICO	\$ .00
TRANSFERENCIAS AL RESTO DEL SECTOR PÚBLICO	\$ .00
SUBSIDIOS Y SUBVENCIONES	\$ .00
AYUDAS SOCIALES	\$ .00
PENSIONES Y JUBILACIONES	\$ .00
TRANSFERENCIAS DEL EXTERIOR	0.00
<b>Suma</b>	

**EA 1 Acumulativa.** De los rubros de impuestos, cuotas y aportaciones de seguridad social, contribuciones de mejoras, derechos, productos, aprovechamientos, y de ingresos por venta de bienes y prestación de servicios, los cuales están armonizados con los rubros del Clasificador por Rubros de Ingresos, se informarán los montos totales y cualquier característica significativa.

Concepto	Importe
<b>INGRESOS DE GESTIÓN</b>	<b>\$ 8,991,873.67</b>
<b>IMPUESTOS</b>	<b>\$ .00</b>
IMPUESTOS SOBRE LOS INGRESOS	\$ .00
IMPUESTOS SOBRE EL PATRIMONIO	\$ .00
IMPUESTOS SOBRE LA PRODUCCIÓN, EL CONSUMO Y LAS TRANSACCIONES	\$ .00
IMPUESTOS AL COMERCIO EXTERIOR	\$ .00
IMPUESTOS SOBRE NÓMINAS Y ASIMILABLES	\$ .00
IMPUESTOS ECOLÓGICOS	\$ .00
ACCESORIOS DE IMPUESTOS	\$ .00
OTROS IMPUESTOS	\$ .00
<b>CUOTAS Y APORTACIONES DE SEGURIDAD SOCIAL</b>	<b>\$ .00</b>
APORTACIONES PARA FONDOS DE VIVIENDA	\$ .00
CUOTAS PARA EL SEGURO SOCIAL	\$ .00
CUOTAS DE AHORRO PARA EL RETIRO	\$ .00
ACCESORIOS DE CUOTAS Y APORTACIONES DE SEGURIDAD SOCIAL	\$ .00
OTRAS CUOTAS Y APORTACIONES PARA LA SEGURIDAD SOCIAL	\$ .00
<b>CONTRIBUCIONES DE MEJORAS</b>	<b>\$ .00</b>
CONTRIBUCIONES DE MEJORAS POR OBRAS PÚBLICAS	\$ .00
<b>DERECHOS</b>	<b>\$ .00</b>
DERECHOS POR EL USO, GOCE, APROVECHAMIENTO O EXPLOTACIÓN DE BIENES DE DOMINIO PÚBLICO	\$ .00

DERECHOS A LOS HIDROCARBUROS	\$ .00
DERECHOS POR PRESTACIÓN DE SERVICIOS	\$ .00
ACCESORIOS DE DERECHOS	\$ .00
OTROS DERECHOS	\$ 7,724,010.07
<b>PRODUCTOS DE TIPO CORRIENTE</b>	\$ 7,724,010.07
PRODUCTOS DERIVADOS DEL USO Y APROVECHAMIENTO DE BIENES NO SUJETOS A RÉGIMEN DE DOMINIO PÚBLICO	\$ .00
ENAJENACIÓN DE BIENES MUEBLES NO SUJETOS A SER INVENTARIADOS	\$ .00
ACCESORIOS DE PRODUCTOS	\$ .00
OTROS PRODUCTOS QUE GENERAN INGRESOS CORRIENTES	\$ .00
<b>APROVECHAMIENTOS DE TIPO CORRIENTE</b>	\$ .00
MULTAS	\$ .00
INDEMNIZACIONES	\$ .00
REINTEGROS	\$ .00
APROVECHAMIENTOS PROVENIENTES DE OBRAS PÚBLICAS	\$ .00
APROVECHAMIENTOS POR PARTICIPACIONES DERIVADAS DE LA APLICACIÓN DE LEYES	\$ .00
APROVECHAMIENTOS POR APORTACIONES Y COOPERACIONES	\$ .00
ACCESORIOS DE APROVECHAMIENTOS	\$ .00
OTROS APROVECHAMIENTOS	\$ 1,267,863.60
<b>INGRESOS POR VENTA DE BIENES Y SERVICIOS</b>	\$ .00
INGRESOS POR VENTA DE MERCANCÍAS	\$ .00
INGRESOS POR VENTA DE BIENES Y SERVICIOS PRODUCIDOS EN ESTABLECIMIENTOS DEL GOBIERNO	\$ 1,267,863.60
INGRESOS POR VENTA DE BIENES Y SERVICIOS DE ORGANISMOS DESCENTRALIZADOS	\$ .00
INGRESOS POR VENTA DE ENTIDADES PARAESTATALES EMPRESARIALES Y NO FINANCIERAS	\$ .00
<b>INGRESOS NO COMPRENDIDOS EN LAS FRACCIONES DE LA LEY DE INGRESOS CAUSADOS EN EJERCICIOS FISCALES ANTERIORES PENDIENTES DE LIQUIDACIÓN</b>	\$ .00
IMPUESTOS NO COMPRENDIDOS EN LAS FRACCIONES DE LA LEY DE INGRESOS CAUSADOS EN EJERCICIOS FISCALES ANTERIORES PENDIENTES DE LIQUIDACIÓN	\$ .00
CONTRIBUCIONES DE MEJORAS, DERECHOS, PRODUCTOS Y APROVECHAMIENTOS NO COMPRENDIDOS EN LAS FRACCIONES DE LA LEY DE INGRESOS CAUSADOS EN EJERCICIOS FISCALES ANTERIORES PENDIENTES DE LIQUIDACIÓN	\$ .00
<b>PARTICIPACIONES, APORTACIONES, TRANSFERENCIAS, ASIGNACIONES, SUBSIDIOS Y OTRAS AYUDAS</b>	\$ .00
<b>PARTICIPACIONES Y APORTACIONES</b>	\$ .00
PARTICIPACIONES	\$ .00
APORTACIONES	\$ .00
CONVENIOS	\$ .00
<b>TRANSFERENCIAS, ASIGNACIONES, SUBSIDIOS Y OTRAS AYUDAS</b>	\$ .00
TRANSFERENCIAS INTERNAS Y ASIGNACIONES DEL SECTOR PÚBLICO	\$ .00
TRANSFERENCIAS AL RESTO DEL SECTOR PÚBLICO	\$ .00
SUBSIDIOS Y SUBVENCIONES	\$ .00
AYUDAS SOCIALES	\$ .00
PENSIONES Y JUBILACIONES	\$ .00

TRANSFERENCIAS DEL EXTERIOR	\$ .00
Suma	8,991,873.67

Participaciones, Aportaciones, Convenios, Incentivos Derivados de la Colaboración Fiscal, Fondos Distintos de Aportaciones, Transferencias, Asignaciones, Subsidios y Subvenciones, y Pensiones y Jubilaciones

**EA 2 Trimestral.** De los rubros de participaciones, aportaciones, convenios, incentivos derivados de la colaboración fiscal, fondos distintos de aportaciones, transferencias, asignaciones, subsidios y subvenciones, y pensiones y jubilaciones, los cuales están armonizados con los rubros del Clasificador por Rubros de Ingresos, se informarán los montos totales y cualquier característica significativa.

"ESTA NOTA NO LE APLICA AL ENTE PUBLICO" , debido a que no se tienen ningun tipo de Participaciones, Aportaciones, Convenios, Incentivos Derivados de la Colaboración Fiscal, Fondos Distintos de Aportaciones, Transferencias, Asignaciones, Subsidios y Subvenciones, y Pensiones y Jubilaciones

**EA 2 Acumulativa.** De los rubros de participaciones, aportaciones, convenios, incentivos derivados de la colaboración fiscal, fondos distintos de aportaciones, transferencias, asignaciones, subsidios y subvenciones, y pensiones y jubilaciones, los cuales están armonizados con los rubros del Clasificador por Rubros de Ingresos, se informarán los montos totales y cualquier característica significativa.

"ESTA NOTA NO LE APLICA AL ENTE PUBLICO" , debido a que no se tienen ningun tipo de Participaciones, Aportaciones, Convenios, Incentivos Derivados de la Colaboración Fiscal, Fondos Distintos de Aportaciones, Transferencias, Asignaciones, Subsidios y Subvenciones, y Pensiones y Jubilaciones

**Otros Ingresos y Beneficios**  
**EA 3 Trimestral.** De los rubros de Ingresos Financieros, Incremento por Variación de Inventarios, Disminución del Exceso de Estimaciones por Pérdida o Deterioro u Obsolescencia, Disminución del Exceso de Provisiones, y de Otros Ingresos y Beneficios Varios, se informarán los montos totales y cualquier característica significativa.

"ESTA NOTA NO LE APLICA AL ENTE PUBLICO" , ya que no cuenta con otros ingresos y beneficios.

**EA 3 Acumulativa.** De los rubros de Ingresos Financieros, Incremento por Variación de Inventarios, Disminución del Exceso de Estimaciones por Pérdida o Deterioro u Obsolescencia, Disminución del Exceso de Provisiones, y de Otros Ingresos y Beneficios Varios, se informarán los montos totales y cualquier característica significativa.

"ESTA NOTA NO LE APLICA AL ENTE PUBLICO" , ya que no cuenta con otros ingresos y beneficios.

**Gastos y Otras Pérdidas:**  
**EA 4 Trimestral .** Explicar aquellas cuentas de gastos de funcionamiento, transferencias, subsidios y otras ayudas, participaciones y aportaciones, otros gastos y pérdidas extraordinarias, así como los ingresos y gastos extraordinarios, que en lo individual representen el 10% o más del total de los gastos.

Concepto	Importe
<b>GASTOS Y OTRAS PÉRDIDAS</b>	<b>\$ .00</b>
REMUNERACIONES AL PERSONAL DE CARÁCTER PERMANENTE	\$ .00
REMUNERACIONES AL PERSONAL DE CARÁCTER TRANSITORIO	\$ .00
REMUNERACIONES ADICIONALES Y ESPECIALES	\$ .00
SEGURIDAD SOCIAL	\$ .00
OTRAS PRESTACIONES SOCIALES Y ECONÓMICAS	\$ .00
PAGO DE ESTÍMULOS A SERVIDORES PÚBLICOS	\$ .00
MATERIALES Y SUMINISTROS	\$ .00
MATERIALES DE ADMINISTRACIÓN, EMISIÓN DE DOCUMENTOS Y ARTÍCULOS OFICIALES	\$ .00
ALIMENTOS Y UTENSILIOS	\$ .00
MATERIAS PRIMAS Y MATERIALES DE PRODUCCIÓN Y COMERCIALIZACIÓN	\$ .00
MATERIALES Y ARTÍCULOS DE CONSTRUCCIÓN Y DE REPARACIÓN	\$ .00
PRODUCTOS QUÍMICOS, FARMACÉUTICOS Y DE LABORATORIO	\$ .00
COMBUSTIBLES, LUBRICANTES Y ADITIVOS	\$ .00
VESTUARIO, BLANCOS, PRENDAS DE PROTECCIÓN Y ARTÍCULOS DEPORTIVOS	\$ .00
MATERIALES Y SUMINISTROS PARA SEGURIDAD	\$ .00
HERRAMIENTAS, REFACCIONES Y ACCESORIOS MENORES	\$ .00
SERVICIOS GENERALES	\$ .00
SERVICIOS BÁSICOS	\$ .00
SERVICIOS DE ARRENDAMIENTO	\$ .00
SERVICIOS PROFESIONALES, CIENTÍFICOS Y TÉCNICOS Y OTROS SERVICIOS	\$ .00
SERVICIOS FINANCIEROS, BANCARIOS Y COMERCIALES	\$ .00
SERVICIOS DE INSTALACIÓN, REPARACIÓN, MANTENIMIENTO Y CONSERVACIÓN	\$ .00
SERVICIOS DE COMUNICACIÓN SOCIAL Y PUBLICIDAD	\$ .00
SERVICIOS DE TRASLADO Y VIÁTICOS	\$ .00
SERVICIOS OFICIALES	\$ .00
OTROS SERVICIOS GENERALES	\$ .00
<b>TRANSFERENCIAS, ASIGNACIONES, SUBSIDIOS Y OTRAS AYUDAS</b>	<b>\$ .00</b>
TRANSFERENCIAS INTERNAS Y ASIGNACIONES AL SECTOR PÚBLICO	\$ .00
ASIGNACIONES AL SECTOR PÚBLICO	\$ .00
TRANSFERENCIAS INTERNAS AL SECTOR PÚBLICO	\$ .00

TRANSFERENCIAS AL RESTO DEL SECTOR PÚBLICO	\$ .00
TRANSFERENCIAS A ENTIDADES PARAESTATALES	\$ .00
TRANSFERENCIAS A ENTIDADES FEDERATIVAS Y MUNICIPIOS	\$ .00
SUBSIDIOS Y SUBVENCIONES	\$ .00
SUBSIDIOS	\$ .00
SUBVENCIONES	\$ .00
AYUDAS SOCIALES	\$ .00
AYUDAS SOCIALES A PERSONAS	\$ .00
BECAS	\$ .00
AYUDAS SOCIALES A INSTITUCIONES	\$ .00
AYUDAS SOCIALES POR DESASTRES NATURALES Y OTROS SINIESTROS	\$ .00
PENSIONES Y JUBILACIONES	\$ .00
PENSIONES	\$ .00
JUBILACIONES	\$ .00
OTRAS PENSIONES Y JUBILACIONES	\$ .00
TRANSFERENCIAS A FIDEICOMISOS, MANDATOS Y CONTRATOS ANÁLOGOS	\$ .00
TRANSFERENCIAS A FIDEICOMISOS, MANDATOS Y CONTRATOS ANÁLOGOS AL GOBIERNO	\$ .00
TRANSFERENCIAS A FIDEICOMISOS, MANDATOS Y CONTRATOS ANÁLOGOS A ENTIDADES PARAESTATALES	\$ .00
TRANSFERENCIAS A FIDEICOMISOS, MANDATOS Y CONTRATOS ANÁLOGOS A ENTIDADES PARAESTATALES	\$ .00
TRANSFERENCIAS A LA SEGURIDAD SOCIAL	\$ .00
TRANSFERENCIAS POR OBLIGACIONES DE LEY	\$ .00
TRANSFERENCIAS POR OBLIGACIONES DE LEY	\$ .00
DONATIVOS	\$ .00
DONATIVOS A INSTITUCIONES SIN FINES DE LUCRO	\$ .00
DONATIVOS A ENTIDADES FEDERATIVAS Y MUNICIPIOS	\$ .00
DONATIVOS A FIDEICOMISO, MANDATOS Y CONTRATOS ANÁLOGOS PRIVADOS	\$ .00
DONATIVOS A FIDEICOMISO, MANDATOS Y CONTRATOS ANÁLOGOS ESTATALES	\$ .00
DONATIVOS INTERNACIONALES	\$ .00
TRANSFERENCIAS AL EXTERIOR	\$ .00
TRANSFERENCIAS AL EXTERIOR A GOBIERNOS EXTRANJEROS Y ORGANISMOS INTERNACIONALES	\$ .00
TRANSFERENCIAS AL SECTOR PRIVADO EXTERNO	\$ .00
PARTICIPACIONES Y APORTACIONES	\$ .00
PARTICIPACIONES	\$ .00
PARTICIPACIONES DE LA FEDERACIÓN A ENTIDADES FEDERATIVAS Y MUNICIPIOS	\$ .00
PARTICIPACIONES DE LAS ENTIDADES FEDERATIVAS A LOS MUNICIPIOS	\$ .00
APORTACIONES	\$ .00
APORTACIONES DE LA FEDERACIÓN A ENTIDADES FEDERATIVAS Y MUNICIPIOS	\$ .00
APORTACIONES DE LAS ENTIDADES FEDERATIVAS A LOS MUNICIPIOS	\$ .00
CONVENIOS	\$ .00
CONVENIOS DE REASIGNACIÓN	\$ .00

CONVENIOS DE DESCENTRALIZACIÓN Y OTROS	\$ .00
INTERESES, COMISIONES Y OTROS GASTOS DE LA DEUDA PÚBLICA	\$ .00
INTERESES DE LA DEUDA PÚBLICA	\$ .00
INTERESES DE LA DEUDA PÚBLICA INTERNA	\$ .00
INTERESES DE LA DEUDA PÚBLICA EXTERNA	\$ .00
COMISIONES DE LA DEUDA PÚBLICA	\$ .00
COMISIONES DE LA DEUDA PÚBLICA INTERNA	\$ .00
COMISIONES DE LA DEUDA PÚBLICA EXTERNA	\$ .00
GASTOS DE LA DEUDA PÚBLICA	\$ .00
GASTOS DE LA DEUDA PÚBLICA INTERNA	\$ .00
GASTOS DE LA DEUDA PÚBLICA EXTERNA	\$ .00
COSTO POR COBERTURAS	\$ .00
COSTO POR COBERTURAS	\$ .00
APOYOS FINANCIEROS	\$ .00
APOYOS FINANCIEROS A INTERMEDIARIOS	\$ .00
APOYO FINANCIEROS A AHORRADORES Y DEUDORES DEL SISTEMA FINANCIERO NACIONAL	\$ .00
OTROS GASTOS Y PÉRDIDAS EXTRAORDINARIAS	\$ .00
ESTIMACIONES, DEPRECIACIONES, DETERIOROS, OBSOLESCENCIA Y AMORTIZACIONES	\$ .00
ESTIMACIONES POR PÉRDIDA O DETERIORO DE ACTIVOS CIRCULANTES	\$ .00
ESTIMACIONES POR PÉRDIDA O DETERIORO DE ACTIVO NO CIRCULANTE	\$ .00
DEPRECIACIÓN DE BIENES INMUEBLES	\$ .00
DEPRECIACIÓN DE INFRAESTRUCTURA	\$ .00
DEPRECIACIÓN DE BIENES MUEBLES	\$ .00
DETERIORO DE LOS ACTIVOS BIOLÓGICOS	\$ .00
AMORTIZACIÓN DE ACTIVOS INTANGIBLES	\$ .00
DISMINUCIÓN DE BIENES POR PÉRDIDA, OBSOLESCENCIA Y DETERIORO	\$ .00
PROVISIONES	\$ .00
PROVISIONES DE PASIVOS A CORTO PLAZO	\$ .00
PROVISIONES DE PASIVOS A LARGO PLAZO	\$ .00
DISMINUCIÓN DE INVENTARIOS	\$ .00
DISMINUCIÓN DE INVENTARIOS DE MERCANCIAS PARA VENTA	\$ .00
DISMINUCIÓN DE INVENTARIOS DE MERCANCIAS TERMINADAS	\$ .00
DISMINUCIÓN DE INVENTARIOS DE MERCANCIAS EN PROCESO DE ELABORACIÓN	\$ .00
DISMINUCIÓN DE INVENTARIOS DE MATERIAS PRIMAS, MATERIALES Y SUMINISTROS PARA PRODUCCIÓN	\$ .00
DISMINUCIÓN DE ALMACÉN DE MATERIALES Y SUMINISTROS DE CONSUMO	\$ .00
AUMENTO POR INSUFICIENCIA DE ESTIMACIONES POR PÉRDIDA O DETERIORO U OBSOLESCENCIA	\$ .00
AUMENTO POR INSUFICIENCIA DE ESTIMACIONES POR PÉRDIDA O DETERIORO U OBSOLESCENCIA	\$ .00
AUMENTO POR INSUFICIENCIA DE PROVISIONES	\$ .00



AUMENTO POR INSUFICIENCIA DE PROVISIONES	\$ .00
OTROS GASTOS	\$ .00
GASTOS DE EJERCICIOS ANTERIORES	\$ .00
PÉRDIDAS POR RESPONSABILIDADES	\$ .00
BONIFICACIONES Y DESCUENTOS OTORGADOS	\$ .00
DIFERENCIAS POR TIPO DE CAMBIO NEGATIVAS EN EFECTIVO Y EQUIVALENTES	\$ .00
DIFERENCIAS DE COTIZACIONES NEGATIVAS EN VALORES NEGOCIABLES	\$ .00
DIFERENCIAS DE COTIZACIONES NEGATIVAS EN VALORES NEGOCIABLES	\$ .00
RESULTADO POR POSICIÓN MONETARIA	\$ .00
PÉRDIDAS POR PARTICIPACIÓN PATRIMONIAL	\$ .00
OTROS GASTOS VARIOS	\$ .00
Inversión Pública	\$ .00
Inversión Pública no Capitalizable	\$ .00
Construcción en Bienes no Capitalizable	\$ .00
<b>Suma de GASTOS Y OTRAS PÉRDIDAS</b>	<b>0.00</b>

A su vez se presentan aquellos rubros que en forma individual representan el 10.0% o más del total de los gastos:

Concepto	Importe	%
REMUNERACIONES AL PERSONAL DE CARÁCTER PERMANENTE	0.00	0%
REMUNERACIONES ADICIONALES Y ESPECIALES	0.00	0%
SERVICIOS ADICIONALES Y ECONOMICAS	0.00	0%
OTRAS PRESTACIONES SOCIALES Y ECONOMICAS	0.00	0%
SERVICIOS PROFESIONALES, CIENTÍFICOS Y TÉCNICOS Y OTROS SERVICIOS	0.00	0%

**EA 4 Acumulativa.** Explicar aquellas cuentas de gastos de funcionamiento, transferencias, subsidios y otras ayudas, participaciones y aportaciones, otros gastos y pérdidas extraordinarias, así como los ingresos y gastos extraordinarios, que en lo individual representen el 10% o más del total de los gastos.

Concepto	Importe
<b>GASTOS Y OTRAS PÉRDIDAS</b>	<b>\$ 8,408,877.62</b>
REMUNERACIONES AL PERSONAL DE CARÁCTER PERMANENTE	\$ 3,198,135.51
REMUNERACIONES AL PERSONAL DE CARÁCTER TRANSITORIO	\$ 248,000.00
REMUNERACIONES ADICIONALES Y ESPECIALES	\$ 436,438.36
SEGURIDAD SOCIAL	\$ 772,260.04
OTRAS PRESTACIONES SOCIALES Y ECONÓMICAS	\$ 512,281.91
PAGO DE ESTÍMULOS A SERVIDORES PÚBLICOS	\$ .00
MATERIALES Y SUMINISTROS	\$ 493,324.43
MATERIALES DE ADMINISTRACIÓN, EMISIÓN DE DOCUMENTOS Y ARTÍCULOS OFICIALES	\$ 200,609.93
ALIMENTOS Y UTENSILIOS	\$ 60.34

	\$ .00
MATERIAS PRIMAS Y MATERIALES DE PRODUCCIÓN Y COMERCIALIZACIÓN	\$ 146.30
MATERIALES Y ARTÍCULOS DE CONSTRUCCIÓN Y DE REPARACIÓN	\$ 12,555.79
PRODUCTOS QUÍMICOS, FARMACÉUTICOS Y DE LABORATORIO	\$ 228,978.49
COMBUSTIBLES, LUBRICANTES Y ADITIVOS	\$ 35,559.11
VESTUARIO, BLANCOS, PRENDAS DE PROTECCIÓN Y ARTÍCULOS DEPORTIVOS	\$ .00
MATERIALES Y SUMINISTROS PARA SEGURIDAD	\$ 15,414.47
HERRAMIENTAS, REFACCIONES Y ACCESORIOS MENORES	\$ 2,694,859.80
SERVICIOS GENERALES	\$ 158,936.44
SERVICIOS BÁSICOS	\$ 52,080.60
SERVICIOS DE ARRENDAMIENTO	\$ 1,598,925.25
SERVICIOS PROFESIONALES, CIENTÍFICOS Y TÉCNICOS Y OTROS SERVICIOS	\$ 404,665.57
SERVICIOS FINANCIEROS, BANCARIOS Y COMERCIALES	\$ 200,418.94
SERVICIOS DE INSTALACIÓN, REPARACIÓN, MANTENIMIENTO Y CONSERVACIÓN	\$ .00
SERVICIOS DE COMUNICACIÓN SOCIAL Y PUBLICIDAD	\$ 120,068.97
SERVICIOS DE TRASLADO Y VIÁTICOS	\$ 26,950.03
SERVICIOS OFICIALES	\$ 132,814.00
OTROS SERVICIOS GENERALES	\$ .00
TRANSFERENCIAS, ASIGNACIONES, SUBSIDIOS Y OTRAS AYUDAS	\$ .00
TRANSFERENCIAS INTERNAS Y ASIGNACIONES AL SECTOR PÚBLICO	\$ .00
ASIGNACIONES AL SECTOR PÚBLICO	\$ .00
TRANSFERENCIAS INTERNAS AL SECTOR PÚBLICO	\$ .00
TRANSFERENCIAS AL RESTO DEL SECTOR PÚBLICO	\$ .00
TRANSFERENCIAS A ENTIDADES PARAESTATALES	\$ .00
TRANSFERENCIAS A ENTIDADES FEDERATIVAS Y MUNICIPIOS	\$ .00
SUBSIDIOS Y SUBVENCIONES	\$ .00
SUBSIDIOS	\$ .00
SUBVENCIONES	\$ .00
AYUDAS SOCIALES	\$ .00
AYUDAS SOCIALES A PERSONAS	\$ .00
BECAS	\$ .00
AYUDAS SOCIALES A INSTITUCIONES	\$ .00
AYUDAS SOCIALES POR DESASTRES NATURALES Y OTROS SINIESTROS	\$ .00
PENSIONES Y JUBILACIONES	\$ .00
PENSIONES	\$ .00
JUBILACIONES	\$ .00
OTRAS PENSIONES Y JUBILACIONES	\$ .00
TRANSFERENCIAS A FIDEICOMISOS, MANDATOS Y CONTRATOS ANÁLOGOS	\$ .00
TRANSFERENCIAS A FIDEICOMISOS, MANDATOS Y CONTRATOS ANÁLOGOS AL GOBIERNO	\$ .00

TRANSFERENCIAS A FIDEICOMISOS, MANDATOS Y CONTRATOS ANÁLOGOS A ENTIDADES PARAESTATALES	\$ .00
TRANSFERENCIAS A LA SEGURIDAD SOCIAL	\$ .00
TRANSFERENCIAS POR OBLIGACIONES DE LEY	\$ .00
DONATIVOS	\$ .00
DONATIVOS A INSTITUCIONES SIN FINES DE LUCRO	\$ .00
DONATIVOS A ENTIDADES FEDERATIVAS Y MUNICIPIOS	\$ .00
DONATIVOS A FIDEICOMISO, MANDATOS Y CONTRATOS ANÁLOGOS PRIVADOS	\$ .00
DONATIVOS A FIDEICOMISO, MANDATOS Y CONTRATOS ANÁLOGOS ESTATALES	\$ .00
DONATIVOS INTERNACIONALES	\$ .00
TRANSFERENCIAS AL EXTERIOR	\$ .00
TRANSFERENCIAS AL EXTERIOR A GOBIERNOS EXTRANJEROS Y ORGANISMOS INTERNACIONALES	\$ .00
TRANSFERENCIAS AL SECTOR PRIVADO EXTERNO	\$ .00
PARTICIPACIONES Y APORTACIONES	\$ .00
PARTICIPACIONES	\$ .00
PARTICIPACIONES DE LA FEDERACIÓN A ENTIDADES FEDERATIVAS Y MUNICIPIOS	\$ .00
PARTICIPACIONES DE LAS ENTIDADES FEDERATIVAS A LOS MUNICIPIOS	\$ .00
APORTACIONES	\$ .00
APORTACIONES DE LA FEDERACIÓN A ENTIDADES FEDERATIVAS Y MUNICIPIOS	\$ .00
APORTACIONES DE LAS ENTIDADES FEDERATIVAS A LOS MUNICIPIOS	\$ .00
CONVENIOS	\$ .00
CONVENIOS DE REASIGNACIÓN	\$ .00
CONVENIOS DE DESCENTRALIZACIÓN Y OTROS	\$ .00
INTERESES, COMISIONES Y OTROS GASTOS DE LA DEUDA PÚBLICA	\$ .00
INTERESES DE LA DEUDA PÚBLICA	\$ .00
INTERESES DE LA DEUDA PÚBLICA INTERNA	\$ .00
INTERESES DE LA DEUDA PÚBLICA EXTERNA	\$ .00
COMISIONES DE LA DEUDA PÚBLICA	\$ .00
COMISIONES DE LA DEUDA PÚBLICA INTERNA	\$ .00
COMISIONES DE LA DEUDA PÚBLICA EXTERNA	\$ .00
GASTOS DE LA DEUDA PÚBLICA	\$ .00
GASTOS DE LA DEUDA PÚBLICA INTERNA	\$ .00
GASTOS DE LA DEUDA PÚBLICA EXTERNA	\$ .00
COSTO POR COBERTURAS	\$ .00
COSTO POR COBERTURAS	\$ .00
APOYOS FINANCIEROS	\$ .00
APOYOS FINANCIEROS A INTERMEDIARIOS	\$ .00
APOYO FINANCIEROS A AHORRADORES Y DEUDORES DEL SISTEMA FINANCIERO NACIONAL	\$ .00
OTROS GASTOS Y PÉRDIDAS EXTRAORDINARIAS	\$ 53,577.57

ESTIMACIONES, DEPRECIACIONES, DETERIORS, OBSOLESCENCIA Y AMORTIZACIONES	\$ .00
ESTIMACIONES POR PÉRDIDA O DETERIORO DE ACTIVOS CIRCULANTES	\$ .00
ESTIMACIONES POR PÉRDIDA O DETERIORO DE ACTIVO NO CIRCULANTE	\$ .00
DEPRECIACIÓN DE BIENES INMUEBLES	\$ .00
DEPRECIACIÓN DE INFRAESTRUCTURA	\$ .00
DEPRECIACIÓN DE BIENES MUEBLES	\$ .00
DETERIORO DE LOS ACTIVOS BIOLÓGICOS	\$ .00
AMORTIZACIÓN DE ACTIVOS INTANGIBLES	\$ .00
DISMINUCIÓN DE BIENES POR PÉRDIDA, OBSOLESCENCIA Y DETERIORO	\$ .00
PROVISIONES	\$ .00
PROVISIONES DE PASIVOS A CORTO PLAZO	\$ .00
PROVISIONES DE PASIVOS A LARGO PLAZO	\$ .00
DISMINUCIÓN DE INVENTARIOS	\$ .00
DISMINUCIÓN DE INVENTARIOS DE MERCANCIAS PARA VENTA	\$ .00
DISMINUCIÓN DE INVENTARIOS DE MERCANCIAS TERMINADAS	\$ .00
DISMINUCIÓN DE INVENTARIOS DE MERCANCIAS EN PROCESO DE ELABORACIÓN	\$ .00
DISMINUCIÓN DE INVENTARIOS DE MATERIAS PRIMAS, MATERIALES Y SUMINISTROS PARA PRODUCCIÓN	\$ .00
DISMINUCIÓN DE ALMACÉN DE MATERIALES Y SUMINISTROS DE CONSUMO	\$ .00
AUMENTO POR INSUFICIENCIA DE ESTIMACIONES POR PÉRDIDA O DETERIORO U OBSOLESCENCIA	\$ .00
AUMENTO POR INSUFICIENCIA DE ESTIMACIONES POR PÉRDIDA O DETERIORO U OBSOLESCENCIA	\$ .00
AUMENTO POR INSUFICIENCIA DE PROVISIONES	\$ .00
AUMENTO POR INSUFICIENCIA DE PROVISIONES	\$ 53,577.57
OTROS GASTOS	\$ .00
GASTOS DE EJERCICIOS ANTERIORES	\$ .00
PÉRDIDAS POR RESPONSABILIDADES	\$ .00
BONIFICACIONES Y DESCUENTOS OTORGADOS	\$ .00
DIFERENCIAS POR TIPO DE CAMBIO NEGATIVAS EN EFECTIVO Y EQUIVALENTES	\$ .00
DIFERENCIAS DE COTIZACIONES NEGATIVAS EN VALORES NEGOCIABLES	\$ .00
RESULTADO POR POSICIÓN MONETARIA	\$ .00
PÉRDIDAS POR PARTICIPACIÓN PATRIMONIAL	\$ .00
OTROS GASTOS VARIOS	\$ .00
Inversión Pública	\$ .00
Inversión Pública no Capitalizable	\$ .00
Construcción en Bienes no Capitalizable	\$ .00
<b>Suma de GASTOS Y OTRAS PÉRDIDAS</b>	<b>8,408,877.62</b>

A su vez se presentan aquellos rubros que en forma individual representan el 10.0% o más del total de los gastos:

Concepto	Importe	%
REMUNERACIONES AL PERSONAL DE CARÁCTER PERMANENTE	3,198,135.51	38%
SERVICIOS PROFESIONALES, CIENTÍFICOS Y TÉCNICOS Y OTROS SERVICIOS	1,598,925.25	19%

III) Notas al Estado de Variación en la Hacienda Pública

EVHP 1. Se informará de manera agrupada, acerca de las modificaciones al patrimonio contribuido por tipo, naturaleza y monto.

	2019	2018
CUENTA	\$ .00	\$ .00
APORTACIONES	\$ .00	\$ .00
DONACIONES DE CAPITAL	\$ 46,091,273.27	\$ 46,091,273.27
ACTUALIZACIÓN DE LA HACIENDA PÚBLICA/PATRIMONIO	46,091,273.27	46,091,273.27
Total Hacienda Pública/Patrimonio Contribuido		

EVHP 2. Se informará de manera agrupada, acerca del monto y procedencia de los recursos que modifican al patrimonio generado.

	2019	2018
CUENTA	\$ .00	\$ 4,475,179.71
RESULTADOS DEL EJERCICIO (AHORRO/ DESAHORRO)	\$ 90,635,711.51	\$ 86,160,531.80
RESULTADOS DE EJERCICIOS ANTERIORES	\$ .00	\$ .00
REVALÚOS	\$ .00	\$ .00
REVALÚO DE BIENES INMUEBLES	\$ .00	\$ .00
REVALÚO DE BIENES MUEBLES	\$ .00	\$ .00
REVALÚO DE BIENES INTANGIBLES	\$ .00	\$ .00
OTROS REVALÚOS	\$ .00	\$ .00
RESERVAS	\$ .00	\$ .00
RESERVAS DE PATRIMONIO	\$ .00	\$ .00
RESERVAS TERRITORIALES	\$ .00	\$ .00
RESERVAS POR CONTINGENCIAS	\$ 12,730,514.97	\$ 12,567,672.51
RECTIFICACIONES DE RESULTADOS DE EJERCICIOS ANTERIORES	-\$ 3,659,282.29	-\$ 3,659,282.29
CAMBIOS EN POLÍTICAS CONTABLES	\$ 16,389,797.26	\$ 17,679,363.45
CAMBIOS POR ERRORES CONTABLES	\$ 103,366,226.48	\$ 103,203,384.02
Total Hacienda Pública/Patrimonio Generado		

**Efectivo y equivalentes**

**EFE 1.** El análisis de los saldos inicial y final que figuran en la última parte del Estado de Flujo de Efectivo en la cuenta de efectivo y equivalentes es como sigue:

	Al 31 de diciembre de 2019	2018
Efectivo	\$ 3,000.00	\$ 3,000.00
Efectivo en Bancos – Tesorería	\$ 105,758.69	\$ 77,740.00
Efectivo en Bancos – Dependencias	\$ -	\$ -
Efectivo en Bancos – Dependencias	\$ 16,659,809.10	\$ 55,475,541.61
Inversiones temporales (hasta 3 meses)	\$ -	\$ -
Fondos con afectación específica	\$ 33,660.00	\$ 33,660.00
Depósitos de fondos de terceros y otros	\$ -	\$ -
Otros efectivos y equivalentes	\$ 16,802,227.79	\$ 55,589,941.61
<b>Total de Efectivo y Equivalentes</b>	<b>\$</b>	<b>\$</b>

**EFE 2.** Detallar las adquisiciones de bienes muebles e inmuebles con su monto global y, en su caso, el porcentaje de estas adquisiciones que fueron realizadas mediante subsidios de capital del sector central. Adicionalmente, revelar el importe de los pagos que durante el periodo se hicieron por la compra de los elementos citados.

CUENTA	2019	2018
BIENES INMUEBLES, INFRAESTRUCTURA Y CONSTRUCCIONES EN PROCESO	21,512,982.44	21,801,560.01
TERRENOS	403,304.00	403,304.00
VIVIENDAS	-	9,549,367.25
EDIFICIOS NO HABITACIONALES	-	-
INFRAESTRUCTURA	-	-
CONSTRUCCIONES EN PROCESO EN BIENES DE DOMINIO PÚBLICO	11,560,311.19	11,848,888.76
CONSTRUCCIONES EN PROCESO EN BIENES PROPIOS	18,124,304.80	18,110,152.80
OTROS BIENES INMUEBLES	604,556.88	551,296.78
BIENES MUEBLES	-	-
MOBILIARIO Y EQUIPO DE ADMINISTRACIÓN	307,560.23	255,360.23
MOBILIARIO Y EQUIPO EDUCACIONAL Y RECREATIVO	7,015,630.33	6,787,613.09
EQUIPO E INSTRUMENTAL MÉDICO Y DE LABORATORIO	-	-
Vehículos y Equipo de Transporte	10,515,882.70	10,515,882.70
EQUIPO DE DEFENSA Y SEGURIDAD	-	-
MAQUINARIA, OTROS EQUIPOS Y HERRAMIENTAS	-	-
COLECCIONES, OBRAS DE ARTE Y OBJETOS VALIOSOS	19,629.00	19,629.00
ACTIVOS BIOLÓGICOS	-	-
ACTIVOS INTANGIBLES	-	-

SOFTWARE	19,629.00	19,629.00
PATENTES, MARCAS Y DERECHOS	-	-
CONCESIONES Y FRANQUICIAS	-	-
LICENCIAS	-	-
OTROS ACTIVOS INTANGIBLES	7,965,608.00	7,965,608.00
<b>Total Bienes Inmuebles, Infraestructura y Construcciones en proceso</b>	<b>47,941,849.58</b>	<b>47,896,949.81</b>

**EFE 3.** Conciliación de los Flujos de Efectivo Netos de las Actividades de Operación y la cuenta de Ahorro/Desahorro antes de Rubros Extraordinarios. A continuación se presenta un ejemplo de la elaboración de la conciliación.

	Al 31 de diciembre de 2019	2018
<b>Ahorro/Desahorro antes de rubros Extraordinarios</b>	\$ _____	\$ _____
<i>Movimientos de partidas (o rubros) que no afectan al efectivo.</i>		
Depreciación	\$ _____	\$ _____
Amortización	\$ _____	\$ _____
Incrementos en las provisiones	\$ _____	\$ _____
Incremento en inversiones producido por revaluación	\$ _____	\$ _____
Ganancia/pérdida en venta de propiedad, planta y equipo	\$ _____	\$ _____
Incremento en cuentas por cobrar	\$ _____	\$ _____
Partidas extraordinarias	\$ _____	\$ _____

**V) Conciliación Entre Los Ingresos Presupuestarios y Contables, Así como Entre Los Egresos Presupuestarios y Los Gastos Contables**

**EA 5 Trimestral.** La conciliación se presentará atendiendo a lo dispuesto por el Acuerdo por el que se emite el formato de conciliación entre los ingresos presupuestarios y contables, así como entre los egresos presupuestarios y los gastos contables.

FONDO DE GARANTÍA A LA PEQUEÑA Y MEDIANA MINERÍA DEL ESTADO DE COAHUILA	
Conciliación entre los Ingresos Presupuestarios y Contables	
(Cifras en pesos)	
<b>1. Total de Ingresos Presupuestarios</b>	<b>0</b>
<b>2. Más Ingresos Contables No Presupuestarios</b>	
2.1 Ingresos Financieros	-
2.2 Incremento por Variación de Inventarios	-

Disminución del Exceso de Estimaciones por Pérdida o Deterioro u Obsolescencia	-
Disminución del Exceso de Provisiones	-
Otros Ingresos y Beneficios Varios	-
Otros Ingresos Contables No Presupuestarios	-
<b>3. Menos Ingresos Presupuestarios No Contables</b>	<b>0</b>
3.1 Aprovechamientos Patrimoniales	-
3.2 Ingresos Derivados de Financiamientos	-
3.3 Otros Ingresos Presupuestarios No Contables	-
<b>4. Total de Ingresos Contables</b>	<b>0</b>

**FONDO DE GARANTIA A LA PEQUEÑA Y MEDIANA MINERIA DEL ESTADO DE COAHUILA**  
**Conciliación entre los Egresos Presupuestarios y los Gastos Contables**  
**(Cifras en pesos)**

<b>1. Total de Egresos Presupuestarios</b>	-
<b>2. Menos Egresos Presupuestario No Contables</b>	-
2.1 Materias Primas y Materiales de Producción y Comercialización	-
2.2 Materiales y Suministros	-
2.3 Mobiliario y Equipo de Administración	-
2.4 Mobiliario y Equipo Educativo y Recreativo	-
2.5 Equipo e Instrumental Médico y de Laboratorio	-
2.6 Vehículos y Equipo de Transporte	-
2.7 Equipo de Defensa y Seguridad	-
2.8 Maquinaria, Otros Equipos y Herramientas	-
2.9 Activos Biológicos	-
2.1 Bienes Inmuebles	-
2.11 Activos Intangibles	-
2.12 Obra Pública en Bienes de Dominio Público	-
2.13 Obra Pública en Bienes Propios	-
2.14 Acciones y Participaciones de Capital	-
2.15 Compra de Títulos y Valores	-
2.16 Concesión de Préstamos	-
2.17 Inversiones en Fideicomisos, Mandatos y Otros Análogos	-
2.18 Provisiones para Contingencias y Otras Erogaciones Especiales	-



2.19	Amortización de la Deuda Pública	-
2.2	Adeudos de Ejercicios Fiscales Anteriores (ADEFAS)	-
2.21	Otros Egresos Presupuestales No Contables	-
<b>3. Más Gastos Contables No Presupuestarios</b>		<b>0</b>
3.1	Estimaciones, Depreciaciones, Deterioros, Obsolescencia y Provisiones	-
3.2	Disminución de Inventarios	-
3.4	Aumento por Insuficiencia de Estimaciones por Pérdida o Deterioro u Aumento por Insuficiencia de Provisiones	-
3.5	Otros Gastos	-
3.7	Otros Gastos Contables No Presupuestarios	-
<b>4. Total de Gastos Contables</b>		<b>-</b>

**Nota de Gestión Administrativa 17**

De conformidad con la nota de gestión administrativa número 17 la Información Contable deberá estar firmada en cada página de la misma e incluir al final la siguiente leyenda: "Bajo protesta de decir verdad declaramos que los Estados Financieros y sus notas, son razonablemente correctos y son responsabilidad del emisor"

**EA 5 Acumulada.** La conciliación se presentará atendiendo a lo dispuesto por el Acuerdo por el que se emite el formato de conciliación entre los ingresos presupuestarios y contables, así como entre los egresos presupuestarios y los gastos contables.

<b>FONDO DE GARANTÍA A LA PEQUEÑA Y MEDIANA MINERÍA DEL ESTADO DE COAHUILA</b>		
<b>Conciliación entre los Ingresos Presupuestarios y Contables</b>		
<b>Correspondiente del 01 de enero al 31 de diciembre de 2019</b>		
<b>(Cifras en pesos)</b>		
<b>1. Total de Ingresos Presupuestarios</b>		<b>9,280,451</b>
<b>2. Más Ingresos Contables No Presupuestarios</b>		<b>0</b>
2.1	Ingresos Financieros	-
2.2	Incremento por Variación de Inventarios	-
2.3	Disminución del Exceso de Estimaciones por Pérdida o Deterioro u	-
2.4	Disminución del Exceso de Provisiones	-

2.5	Otros Ingresos y Beneficios Varios	-
2.6	Otros Ingresos Contables No Presupuestarios	-
<b>3. Menos Ingresos Presupuestarios No Contables</b>		<b>0</b>
3.1	Aprovechamientos Patrimoniales	288,578
3.2	Ingresos Derivados de Financiamientos	288,578
3.3	Otros Ingresos Presupuestarios No Contables	-
<b>4. Total de Ingresos Contables</b>		<b>8,991,874</b>

**FONDO DE GARANTÍA A LA PEQUEÑA Y MEDIANA MINERÍA DEL ESTADO DE COAHUILA**  
**Conciliación entre los Egresos Presupuestarios y los Gastos Contables**  
**Correspondiente del 01 de enero al 31 de diciembre de 2019**  
**(Cifras en pesos)**

<b>1. Total de Egresos Presupuestarios</b>		<b>8,688,777</b>
--	--	------------------

<b>2. Menos Egresos Presupuestario No Contables</b>		<b>333,477</b>
2.1	Materias Primas y Materiales de Producción y Comercialización	-
2.2	Materiales y Suministros	0.00
2.3	Mobiliario y Equipo de Administración	53,260
2.4	Mobiliario y Equipo Educativo y Recreativo	-
2.5	Equipo e Instrumental Médico y de Laboratorio	52,200
2.6	Vehículos y Equipo de Transporte	228,017
2.7	Equipo de Defensa y Seguridad	-
2.8	Maquinaria, Otros Equipos y Herramientas	-
2.9	Activos Biológicos	-
2.1	Bienes Inmuebles	-
2.11	Activos Intangibles	-
2.12	Obra Pública en Bienes de Dominio Público	-
2.13	Obra Pública en Bienes Propios	-
2.14	Acciones y Participaciones de Capital	-
2.15	Compra de Títulos y Valores	-
2.16	Concesión de Préstamos	-
2.17	Inversiones en Fideicomisos, Mandatos y Otros Análogos	-
2.18	Provisiones para Contingencias y Otras Erogaciones Especiales	-
2.19	Amortización de la Deuda Pública	-

2.2	Adeudos de Ejercicios Fiscales Anteriores (ADEFAS)	-
2.2.1	Otros Egresos Presupuestales No Contables	-
	<b>3. Más Gastos Contables No Presupuestarios</b>	<b>53,578</b>
3.1	Estimaciones, Depreciaciones, Deterioros, Obsolescencia y	-
3.2	Provisiones	-
3.3	Disminución de Inventarios	-
3.4	Aumento por Insuficiencia de Estimaciones por Pérdida o Deterioro u	-
3.5	Aumento por Insuficiencia de Provisiones	53,578
3.6	Otros Gastos	53,578
3.7	Otros Gastos Contables No Presupuestarios	-
	<b>4. Total de Gastos Contables</b>	<b>8,408,878</b>

**Nota de Gestión Administrativa 17**

De conformidad con la nota de gestión administrativa número 17 la Información Contable deberá estar firmada en cada página de la misma e incluir al final la siguiente leyenda: "Bajo protesta de decir verdad declaramos que los Estados Financieros y sus notas, son razonablemente correctos y son responsabilidad del emisor"

**FONDO DE GARANTIA A LA PEQUEÑA Y MEDIANA MINERIA DEL ESTADO DE COAHUILA**

Conciliación entre los Ingresos Presupuestarios y Contables

Correspondiente del 01 de enero al 31 de diciembre de 2019

(Cifras en pesos)

<b>1. Total de Ingresos Presupuestarios</b>		<b>9,280,451.24</b>
---	--	---------------------

<b>2. Más Ingresos Contables No Presupuestarios</b>		<b>0.00</b>
2.1 Ingresos Financieros	0.00	
2.2 Incremento por Variación de Inventarios	0.00	
2.3 Disminución del Exceso de Estimaciones por Pérdida o Deterioro u Obsolescencia	0.00	
2.4 Disminución del Exceso de Provisiones	0.00	
2.5 Otros Ingresos y Beneficios Varios	0.00	
2.6 Otros Ingresos Contables No Presupuestarios	0.00	

<b>3. Menos Ingresos Presupuestarios No Contables</b>		<b>288,577.57</b>
3.1 Aprovechamientos Patrimoniales	288,577.57	
3.2 Ingresos Derivados de Financiamientos	0.00	
3.3 Otros Ingresos Presupuestarios No Contables	0.00	

<b>4. Total de Ingresos Contables</b>		<b>8,991,873.67</b>
---------------------------------------	--	---------------------

**FONDO DE GARANTIA A LA PEQUEÑA Y MEDIANA MINERIA DEL ESTADO DE COAHUILA**

Conciliación entre los Egresos Presupuestarios y los Gastos Contables

Correspondiente del 01 de enero al 31 de diciembre de 2019

(Cifras en pesos)

<b>1. Total de Egresos Presupuestarios</b>		<b>8,688,777.39</b>
--	--	---------------------

<b>2. Menos Egresos Presupuestario No Contables</b>		<b>333,477.34</b>
2.1 Materias Primas y Materiales de Producción y Comercialización	0.00	
2.2 Materiales y Suministros	0.00	
2.3 Mobiliario y Equipo de Administración	53,260.10	
2.4 Mobiliario y Equipo Educacional y Recreativo	0.00	
2.5 Equipo e Instrumental Médico y de Laboratorio	52,200.00	
2.6 Vehículos y Equipo de Transporte	228,017.24	
2.7 Equipo de Defensa y Seguridad	0.00	
2.8 Maquinaria, Otros Equipos y Herramientas	0.00	
2.9 Activos Biológicos	0.00	
2.10 Bienes Inmuebles	0.00	
2.11 Activos Intangibles	0.00	
2.12 Obra Pública en Bienes de Dominio Público	0.00	
2.13 Obra Pública en Bienes Propios	0.00	
2.14 Acciones y Participaciones de Capital	0.00	
2.15 Compra de Títulos y Valores	0.00	
2.16 Concesión de Préstamos	0.00	

2.17	Inversiones en Fideicomisos, Mandatos y Otros Análogos	0.00
2.18	Provisiones para Contingencias y Otras Erogaciones Especiales	0.00
2.19	Amortización de la Deuda Pública	0.00
2.20	Adeudos de Ejercicios Fiscales Anteriores (ADEFAS)	0.00
2.21	Otros Egresos Presupuestales No Contables	0.00

<b>3. Más Gastos Contables No Presupuestarios</b>		<b>53,577.57</b>
3.1	Estimaciones, Depreciaciones, Deterioros, Obsolescencia y Amortizaciones	0.00
3.2	Provisiones	0.00
3.3	Disminución de Inventarios	0.00
3.4	Aumento por Insuficiencia de Estimaciones por Pérdida o Deterioro u Obsolescencia	0.00
3.5	Aumento por Insuficiencia de Provisiones	0.00
3.6	Otros Gastos	53,577.57
3.7	Otros Gastos Contables No Presupuestarios	0.00

**4. Total de Gastos Contables**

**8,408,877.62**

**Nota de Gestión Administrativa 17**

De conformidad con la nota de gestión administrativa número 17 la Información Contable deberá estar firmada en cada página de la misma e incluir al final la siguiente leyenda: "Bajo protesta de decir verdad declaramos que los Estados Financieros y sus notas, son razonablemente correctos y son responsabilidad del emisor"

**FONDO DE GARANTÍA A LA PEQUEÑA Y MEDIANA MINERÍA DEL ESTADO DE COAHUILA**  
**EFE 01 - Efectivo y Equivalentes**

<b>Descripción</b>	<b>Al 31 de diciembre de 2019</b>	<b>Al 31 de diciembre de 2018</b>
Efectivo	3,000.00	3,000.00
Efectivo en Bancos - Tesorería	105,758.69	77,740.00
Efectivo en Bancos - Dependencias	0.00	0.00
Inversiones temporales (hasta 3 meses)	16,659,809.10	55,475,541.61
Fondos con afectación específica	0.00	0.00
Depósitos de fondos de terceros y otros	33,660.00	33,660.00
<b>Total de Efectivo y Equivalentes</b>	<b>16,802,227.79</b>	<b>55,589,941.61</b>

**FONDO DE GARANTIA A LA PEQUEÑA Y MEDIANA MINERIA DEL ESTADO DE COAHUILA**

Del 01 de enero al 31 de diciembre de 2019

**CUENTAS DE ORDEN CONTABLES**

CUENTA	SALDO INICIAL	CARGOS	ABONOS	SALDO FINAL
7 CUENTAS DE ORDEN CONTABLES	0.00	0.00	0.00	0.00
7.1 VALORES	0.00	0.00	0.00	0.00
7.1.1 Valores en Custodia	0.00	0.00	0.00	0.00
7.1.2 Custodia de Valores	0.00	0.00	0.00	0.00
7.1.3 Instrumentos de Crédito Prestados a Formadores de Mercado	0.00	0.00	0.00	0.00
7.1.4 Préstamo de Instrumentos de Crédito a Formadores de Mercado y su Garantía	0.00	0.00	0.00	0.00
7.1.5 Instrumentos de Crédito Recibidos en Garantía de los Formadores de Mercado	0.00	0.00	0.00	0.00
7.1.6 Garantía de Créditos Recibidos de los Formadores de Mercado	0.00	0.00	0.00	0.00
7.2 EMISION DE OBLIGACIONES	0.00	0.00	0.00	0.00
7.2.1 Autorización para la Emisión de Bonos, Títulos y Valores de la Deuda Pública Interna	0.00	0.00	0.00	0.00
7.2.2 Autorización para la Emisión de Bonos, Títulos y Valores de la Deuda Pública Externa	0.00	0.00	0.00	0.00
7.2.3 Emisiones Autorizadas de la Deuda Pública Interna y Externa	0.00	0.00	0.00	0.00
7.2.4 Suscripción de Contratos de Préstamos y Otras Obligaciones de la Deuda Pública Interna	0.00	0.00	0.00	0.00
7.2.5 Suscripción de Contratos de Préstamos y Otras Obligaciones de la Deuda Pública Externa	0.00	0.00	0.00	0.00
7.2.6 Contratos de Préstamos y Otras Obligaciones de la Deuda Pública Interna y Externa	0.00	0.00	0.00	0.00
7.3 AVALES Y GARANTIAS	0.00	0.00	0.00	0.00
7.3.1 Avalués Autorizados	0.00	0.00	0.00	0.00
7.3.2 Avalués Firmados	0.00	0.00	0.00	0.00
7.3.3 Fianzas y Garantías Recibidas por Deudas a Cobrar	0.00	0.00	0.00	0.00
7.3.4 Fianzas y Garantías Recibidas	0.00	0.00	0.00	0.00
7.3.5 Fianzas Otorgadas para Respaldar Obligaciones no Fiscales del Gobierno	0.00	0.00	0.00	0.00
7.3.6 Fianzas Otorgadas del Gobierno para Respaldar Obligaciones no Fiscales	0.00	0.00	0.00	0.00
7.4 JUICIOS	0.00	0.00	0.00	0.00
7.4.1 Demandas Judicial en Proceso de Resolución	0.00	0.00	0.00	0.00

7.4.2 Resolución de Demandas en Proceso Judicial	0.00	0.00	0.00	0.00
7.5 INVERSION MEDIANTE PROYECTOS PARA PRESTACION DE SERVICIOS (PPS) Y SIMILARES	0.00	0.00	0.00	0.00
7.5.1 Contratos para Inversión Mediante Proyectos para Prestación de Servicios (PPS) y Similares	0.00	0.00	0.00	0.00
7.5.2 Inversión Pública Contratada Mediante Proyectos para Prestación de Servicios (PPS) y Similares	0.00	0.00	0.00	0.00
7.6 BIENES EN CONCESIONADOS O EN COMODATO	0.00	0.00	0.00	0.00
7.6.1 Bienes Bajo Contrato en Concesión	0.00	0.00	0.00	0.00
7.6.2 Contrato de Concesión por Bienes	0.00	0.00	0.00	0.00
7.6.3 Bienes Bajo Contrato en Comodato	0.00	0.00	0.00	0.00
7.6.4 Contrato de Comodato por Bienes	0.00	0.00	0.00	0.00

*Nota 1: Las cuentas de orden contables señaladas en el recuadro, son las mínimas necesarias, se podrán aperturar otras, de acuerdo con las necesidades de los entes públicos, incluidas las cuentas de orden de los bienes arqueológicos, artísticos e históricos.*

**Nota de Gestión Administrativa 17**

De conformidad con la nota de gestión administrativa número 17 la Información Contable deberá estar firmada en cada página de la misma e incluir al final la siguiente leyenda: "Bajo protesta de decir verdad declaramos que los Estados Financieros y sus notas, son razonablemente correctos y son responsabilidad del emisor"



**FONDO DE GARANTÍA A LA PEQUEÑA Y MEDIANA MINERÍA DEL ESTADO DE COAHUILA**

Del 01 de enero al 31 de diciembre de 2019

**CUENTAS DE ORDEN PRESUPUESTALES**

CUENTA	SALDO INICIAL	CARGOS	ABONOS	SALDO FINAL
8 CUENTAS DE ORDEN PRESUPUESTARIAS	0.00	81,711,054.22	81,711,054.22	0.00
8.1 LEY DE INGRESOS	0.00	31,805,822.55	31,805,822.55	0.00
8.1.1 Ley de Ingresos Estimada	0.00	11,200,000.00	0.00	11,200,000.00
8.1.2 Ley de Ingresos por Ejecutar	0.00	9,280,451.24	13,244,920.07	3,964,468.83
8.1.3 Modificaciones a la Ley de Ingresos Estimada	0.00	2,044,920.07	0.00	2,044,920.07
8.1.4 Ley de Ingresos Devengada	0.00	9,280,451.24	9,280,451.24	0.00
8.1.5 Ley de Ingresos Recaudada	0.00	0.00	9,280,451.24	9,280,451.24
8.2 PRESUPUESTO DE EGRESOS	0.00	49,905,231.67	49,905,231.67	0.00
8.2.1 Presupuesto de Egresos Aprobado	0.00	0.00	10,952,369.14	10,952,369.14
8.2.2 Presupuesto de Egresos por Ejercer	0.00	13,051,207.34	10,787,692.16	2,263,515.18
8.2.3 Modificaciones al Presupuesto de Egresos Aprobado	0.00	2,098,838.20	2,098,838.20	0.00
8.2.4 Presupuesto de Egresos Comprometido	0.00	8,688,853.96	8,688,777.39	76.57
8.2.5 Presupuesto de Egresos Devengado	0.00	8,688,777.39	8,688,777.39	0.00
8.2.6 Presupuesto de Egresos Ejercido	0.00	8,688,777.39	8,688,777.39	0.00
8.2.7 Presupuesto de Egresos Pagado	0.00	8,688,777.39	0.00	8,688,777.39

**Nota de Gestión Administrativa 17**

De conformidad con la nota de gestión administrativa número 17 la información Contable deberá estar firmada en cada página de la misma e incluir al final la siguiente leyenda:  
 "Bajo protesta de decir verdad declaramos que los Estados Financieros y sus notas, son razonablemente correctos y son responsabilidad del emisor"

### Ley de Ingresos

Tiene por finalidad registrar los ingresos publicos de acuerdo con la función o actividad que desarrolla el ente publico.

Para los Estados Financieros Presupuestales del Ingreso se tomaron cantidades anuales al momento del estimado.

### Ley de Ingresos Estimada

Representa el importe que se aprueba anualmente en la Ley de Ingresos, e incluyen los impuestos, cuotas y aportaciones de seguridad social; contribuciones de mejoras, derechos, productos, aprovechamientos, financiamientos internos y externos; así como la venta de bienes y servicios, además de participaciones, aportaciones, recursos convenidos y otros ingresos.

### Ley de Ingresos por Ejecutar

Representa la Ley de Ingresos Estimada que incluye las modificaciones a esta, así como el registro de ingresos devengados.

### Modificaciones a la Ley de Ingresos Estimada

Representa el importe de los incrementos y decrementos a la Ley de Ingresos Estimada, derivado de las ampliaciones y reducciones autorizadas.

### Ley de Ingresos Devengada

Representa los derechos de cobro de los impuestos, cuotas y aportaciones de seguridad social; contribuciones de mejoras, derechos, productos, aprovechamientos, financiamientos internos y externos; así como la venta de bienes y servicios, además de participaciones, aportaciones, recursos convenidos y otros ingresos por parte del ente publico. En el caso de resoluciones en firme (definitivas) y pago en parcialidades se deberán reconocer y registrar cuando ocurre la notificación de la resolución y/o en la firma del convenio de pago en parcialidades respectivamente. Su saldo representa la Ley de Ingresos Devengada pendiente de recaudar.

### Ley de Ingresos Recaudada

Representa el cobro en efectivo o por cualquier otro medio de pago de los impuestos, cuotas y aportaciones de seguridad social; contribuciones de mejora, derechos, productos, aprovechamientos, financiamientos internos y externos; así como de la venta de bienes y servicios, además de participaciones, aportaciones, recursos convenidos y otros ingresos por parte del ente publico.

**Presupuestos de Egresos**

Tiene por finalidad registrar, a partir del presupuesto de egresos del periodo y mediante los rubros que lo componen, las operaciones presupuestarias correspondientes.

Para los estados financieros presupuestales del egreso se tomaron las cantidades anuales en el momento del aprobado.

**Egreso aprobado**

Es el que refleja las asignaciones presupuestarias anuales comprometidas en el Presupuesto de Egresos.

**Egreso modificado**

Refleja la asignación presupuestaria que resulta de incorporar las adecuaciones al presupuesto aprobado.

**Egreso Comprometido**

Es el momento contable que refleja la aprobación, por la autoridad competente, de un acto administrativo, u otro instrumento jurídico que formaliza una relación jurídica, para la adquisición de bienes y servicios o ejecución de obras.

**Egreso devengado**

Refleja el reconocimiento de una obligación de pago a favor de terceros por la recepción de conformidad de bienes, servicios y obras oportunamente contratados.

**Egreso Ejercido**

Indica la emisión de una cuenta por liquidar certificada o documento equivalente debidamente aprobado por la autoridad competente.

**Egreso Pagado**

Refleja la cancelación total o parcial de las obligaciones de pago, que se concreta mediante el desembolso de efectivo o cualquier otro medio de pago.

"Bajo protesta de decir verdad, declaramos que los Estados Financieros y sus Notas son razonablemente correctos y son responsabilidad del emisor"

## **c) NOTAS DE GESTIÓN ADMINISTRATIVA**

### **1. Introducción**

Los Estados Financieros de los entes públicos, proveen de información financiera a los principales usuarios de la misma, al Congreso y a los ciudadanos.

El objetivo del presente documento es la revelación del contexto y de los aspectos económicos-financieros más relevantes que influyeron en las decisiones del período, y que deberán ser considerados en la elaboración de los estados financieros para la mayor comprensión de los mismos y sus particularidades.

De esta manera, se informa y explica la respuesta del gobierno a las condiciones relacionadas con la información financiera de cada período de gestión; además, de exponer aquellas políticas que podrían afectar la toma de decisiones en periodos posteriores.

### **2. Panorama Económico y Financiero**

Este fideicomiso tiene como ingreso principal aportaciones que comprenden \$1.00 (Un peso 00/100 M.N.), por cada tonelada de carbon que los afiliados o agramiados a las asociaciones participantes vendan a la Comisión Federal de Electricidad. Aportación de \$3.00 (Tres pesos 00/100 M.N.), por tonelada de carbon destinados al Programa de Seguridad.

A si mismo con los rendimientos que se obtengan por la inversión de los fondos liquidos del fideicomiso y Con las comisiones, primas, intereses y demas recursos en general provenientes de la realización de los fines del fideicomiso.

### **3. Autorización e Historia**

Se informará sobre:

- a) Fecha de creación del ente.

El fideicomiso denominado Fondo de Garantía a la Pequeña y Mediana Minería del Estado de Coahuila (Fogamico), fue constituido mediante el contrato de fideicomiso número 1103-8 creado entre Nacional Financiera, S.N.C., la Asociación de Productores de Carbón, A.C. y la Asociación Minera de la Región Carbonífera, A.C., y con la participación como aportantes el Gobierno del Estado de Coahuila de Zaragoza, la Comisión Federal de Electricidad y la Coordinación General del Programa Nacional de Apoyo para las Empresas de Solidaridad; el 15 de noviembre de 1994, realizándose modificación a este contrato mediante el convenio de cesión de derechos y obligaciones con fecha del año 1996 que se formaliza mediante el convenio modificadorio al contrato de fideicomiso número 1103-8 con fecha del 7 de diciembre 2001 quedando como Fideicomitente al Gobierno del Estado Libre y Soberano de Coahuila de Zaragoza y como Fideiurario



**f) Estructura organizacional básica.**

La estructura organizacional del ente esta basada en el contrato de fideicomiso.

**g) Fideicomisos, mandatos y análogos de los cuales es fideicomitente o fideicomisario.**

El ente no maneja fideicomisos, mandatos y cualquier analogo.

**5. Bases de Preparación de los Estados Financieros**

Se informará sobre:

- a) Actualmente, la preparación de los Estados Financieros es de acuerdo a la normatividad emitida por la CONAC y la Ley General de Contabilidad Gubernamental, así como de las Normas de Información Financiera, del consejo Mexicano para la investigación y desarrollo de las normas de información financiera (CINIF). Todo esto con la finalidad de facilitar la toma de desiciones con información veraz, oportuna y confiable.
- b) La entidad se apeg a las disposiciones establecidas en la Ley General de Contabilidad Gubernamental así como la normatividad aplicada para el reconocimiento, valuación y revelación de los diferentes rubros de la información financiera, así como las bases de medición utilizadas para la elaboración de los estados financieros.
- c) El registro de las operaciones y la elaboración de los estados financieros se encuentran sustentados tecnicamente en los Postulados Basicos de Contabilidad Gubernamental, emitidos por el CONAC.
- d) Esta entidad no emplea el uso de normatividad supletoria.
- e) Desde 2016 la entidad implemento el sistema de Contabilidad Gubernamental denominado "Sistema Automatizado de Administracion y Contabilidad Gubernamental", que cumple con las características de diseño y operación emitidas por la ley de la materia, debiendo ser: unico, uniforme e integrador; integra en forma automatica la operación contable con el ejercicio presupuestario; efectua los registros considerando la base acumulativa (devengado) de las transacciones; registra de manera automatica y por unica vez, los momentos contables correspondientes; efectua la interrelacion automatica de los clasificadores presupuestarios, la lista de cuentas y el catalogo de bienes que permiten su interrelacion automatica.

Efectua en las cuentas contables el registro de las etapas del presupuesto de egresos en sus diferentes momentos contables: aprobado, modificado, comprometido, devengado, ejercido y pagado.

En lo relativo al ingreso se registran los momentos contables de: estimado, modificado, devengado y recaudado.

Genera en tiempo real estados financieros, de ejecucion presupuestaria y toda la informacion que coadyuve a la toma de decisiones, transparencia, programacion con base en resultados, evaluacion y rendicion de cuentas. Esta diseñado de forma tal que permite el procesamiento y generacion de estados financieros mediante el uso de herramientas propias de la informatica.

**6. Políticas de Contabilidad Significativas**

Se informará sobre:

- a) Se realizara la depreciacion y amortizacion para los bienes muebles e inmuebles e intangibles, basados en las reglas especificas del registro y valoracion del patrimonio, asi como en la guia de vida util estimada y porcentajes de depreciacion emitido por el CONAC.
- b) No se realizan operaciones en el extranjero.
- c) No se realizan inversiones en acciones de compañías subsidiarias no consolidadas y asociadas, por lo tanto, no existe un metodo de valuacion.
- d) Inventarios y costo de lo vendido no le aplica al ente publico.
- e) Los empleados de esta entidad estan adheridos a la Ley Federal del Trabajo.
- f) El ente publico realiza provisiones a corto plazo por el concepto de ahorro para los trabajadores para el ejercicio 2019, su monto es hasta el 10% de su salario diario por los dias trabajados percibiendo el trabajador el doble a cargo del ente.
- g) A la fecha no se ha creado alguna reserva.
- h) No se realizaron cambios en politicas contables y correccion de errores.
- i) Las reclasificaciones que se realizan son derivadas y de acuerdo con la normatividad establecida por el CONAC.
- j) La depuracion y cancelación de saldos son de acuerdo con la normatividad que emite el CONAC.

#### **7. Posición en Moneda Extranjera y Protección por Riesgo Cambiario**

Esta nota no le aplica al ente publico

#### **8. Reporte Analítico del Activo**

Debe mostrar la siguiente información:

- a) Se calculara la vida util o porcentajes de depreciacion, deterioro o amortizacion utilizados en los diferentes tipos de activos, basado en las reglas especificas del registro y valoracion del patrimonio, asi como en la guia de vida util estimada y porcentajes de depreciacion emitidos por el Consejo Nacional de Armonizacion Contable.
- b) No aplican Cambios en el porcentaje de depreciación o valor residual de los activos.
- c) Esta nota no le aplica al ente publico.
- d) No existen riesgos por tipo de cambio o tipo de interés de las inversiones financieras, ya que solo se manejan inversiones a plazo de un dia y en pesos nacionales.
- e) No existe el valor activado en el ejercicio de los bienes construidos por la entidad.
- f) Otras circunstancias de carácter significativo que afecten el activo  
 Bienes inmuebles en garantia:
 

65 hectareas en el municipio de Melchor Muzquiz	4,680,482.71
Terreno de 7 hectareas, en Agujita Coahuila	4,511,540.53
Casa Habitación y 4 locales comerciales	2,368,287.95

- g) No se registran desmantelamiento de Activos, procedimientos, implicaciones, efectos contables.
- h) Se realizara el control de bienes muebles con el objetivo de llevar el registro adecuado y actual de los mismos.

#### **9. Fideicomisos, Mandatos y Análogos**

*Esta nota no le aplica al ente publico*

#### **10. Reporte de la Recaudación**

*El ingreso principal son aportaciones que comprenden \$1.00 (Un peso 00/100 M.N), por cada tonelada de carbon que los afiliados o agremiados a las asociaciones participantes vendan a la Comision Federal de Electricidad. Aportacion de \$3.00 (Tres pesos 00/100 M.N.), por tonelada de carbon destinados al Programa de Seguridad.*

*A si mismo con los rendimientos que se obtengan por la inversion de los fondos liquidos del fideicomiso y Con las comisiones, primas, intereses y demas recursos en general provenientes de la realizacion de los fines del fideicomiso.*

#### **11. Información sobre la Deuda y el Reporte Analítico de la Deuda**

*Esta nota no le aplica al ente publico, ya que no tiene registros en las cuentas aplicables.*

#### **12. Calificaciones otorgadas**

*Esta nota no le aplica al ente publico, ya que no tiene registros en las cuentas aplicables.*

#### **13. Proceso de Mejora**

*Esta entidad realiza su presupuesto de egresos con la herramienta de Presupuesto basado en Resultados.*

#### **14. Información por Segmentos**

*Esta nota no le aplica al ente publico, ya que no cuenta con operaciones segmentadas.*



**15. Eventos Posteriores al Cierre**

A la fecha, no existen eventos posteriores que afecten económicamente los Estados Financieros que se presentan.

**16. Partes Relacionadas**

No existen partes relacionadas que pudieran ejercer influencia significativa sobre la toma de decisiones financieras y operativas.

**Nota de Gestión Administrativa 17**

*"Bajo protesta de decir verdad declaramos que los Estados Financieros y sus notas, son razonablemente correctos y son responsabilidad del emisor"*



---

**LIC. LUIS FERNANDO SANTOS FLORES**  
SECRETARIO TECNICO Y/O VOCAL EJECUTIVO



---

**C.P. EUFEMIA CAMPOS VILLARREAL**  
CONTADOR

FONDO DE GARANTÍA A LA PEQUEÑA Y MEDIANA MINERÍA DEL ESTADO DE COAHUILA						
Balanza de Comprobación						
Del 01 de enero al 31 de diciembre de 2019						
CÓDIGO	CUENTA CONTABLE	SALDO INICIAL	CARGOS	ABONOS	SALDO FINAL	
1	ACTIVO	157,862,789.66	724,965,770.90	725,165,497.29	157,663,063.27	
1.1	ACTIVO CIRCULANTE	109,965,839.85	724,632,293.56	724,876,919.72	109,721,213.69	
1.1.1	EFFECTIVO Y EQUIVALENTES	55,589,941.61	522,276,102.79	561,063,816.61	16,802,227.79	
1.1.1.1	EFFECTIVO	3,000.00	0.00	0.00	3,000.00	
1.1.1.2	BANCOS/TESORERÍA	77,740.00	368,642,005.98	368,613,987.29	105,758.69	
1.1.1.3	BANCOS/DEPENDENCIAS Y OTROS	0.00	0.00	0.00	0.00	
1.1.1.4	INVERSIONES TEMPORALES (HASTA 3 MESES)	55,475,541.61	153,634,096.81	192,449,829.32	16,659,809.10	
1.1.1.5	FONDOS CON AFECTACIÓN ESPECÍFICA	0.00	0.00	0.00	0.00	
1.1.1.6	DEPÓSITOS DE FONDOS DE TERCEROS EN GARANTÍA Y/O ADMINISTRACIÓN	33,660.00	0.00	0.00	33,660.00	
1.1.1.9	OTROS EFFECTIVOS Y EQUIVALENTES	0.00	0.00	0.00	0.00	
1.1.2	DERECHOS A RECIBIR EFFECTIVO O EQUIVALENTES	54,375,898.24	202,356,190.77	163,813,103.11	92,918,985.90	
1.1.2.1	INVERSIONES FINANCIERAS DE CORTO PLAZO	0.00	0.00	0.00	0.00	
1.1.2.2	CUENTAS POR COBRAR A CORTO PLAZO	45,851.97	2,009,037.06	2,016,511.89	38,377.34	
1.1.2.3	DEUDORES DIVERSOS POR COBRAR A CORTO PLAZO	23,190,882.52	174,238.41	767,419.20	22,597,701.73	
1.1.2.4	INGRESOS POR RECUPERAR A CORTO PLAZO	0.00	7,724,010.07	7,724,010.07	0.00	
1.1.2.5	DEUDORES POR ANTICIPOS DE LA TESORERÍA A CORTO PLAZO	0.00	0.00	0.00	0.00	
1.1.2.6	PRÉSTAMOS OTORGADOS A CORTO PLAZO	31,139,163.75	192,448,905.23	153,305,162.15	70,282,906.83	
1.1.2.9	OTROS DERECHOS A RECIBIR EFFECTIVO O EQUIVALENTES A CORTO PLAZO	0.00	0.00	0.00	0.00	
1.1.3	DERECHOS A RECIBIR BIENES O SERVICIOS	0.00	0.00	0.00	0.00	
1.1.3.1	ANTICIPO A PROVEEDORES POR ADQUISICIÓN DE BIENES Y PRESTACIÓN DE SERVICIOS A CORTO PLAZO	0.00	0.00	0.00	0.00	
1.1.3.2	ANTICIPO A PROVEEDORES POR ADQUISICIÓN DE BIENES INMUEBLES Y MUEBLES A CORTO PLAZO	0.00	0.00	0.00	0.00	
1.1.3.3	ANTICIPO A PROVEEDORES POR ADQUISICIÓN DE BIENES INTANGIBLES A CORTO PLAZO	0.00	0.00	0.00	0.00	
1.1.3.4	ANTICIPO A CONTRATISTAS POR OBRAS PÚBLICAS A CORTO PLAZO	0.00	0.00	0.00	0.00	
1.1.3.9	OTROS DERECHOS A RECIBIR BIENES O SERVICIOS A CORTO PLAZO	0.00	0.00	0.00	0.00	
1.1.4	INVENTARIOS	0.00	0.00	0.00	0.00	
1.1.4.1	INVENTARIO DE MERCANCIAS PARA VENTA	0.00	0.00	0.00	0.00	
1.1.4.2	INVENTARIO DE MERCANCIAS TERMINADAS	0.00	0.00	0.00	0.00	
1.1.4.3	INVENTARIO DE MERCANCIAS EN PROCESO DE ELABORACIÓN	0.00	0.00	0.00	0.00	
1.1.4.4	INVENTARIO DE MATERIAS PRIMAS, MATERIALES Y SUMINISTROS PARA PRODUCCIÓN	0.00	0.00	0.00	0.00	
1.1.4.5	BIENES EN TRÁNSITO	0.00	0.00	0.00	0.00	
1.1.5	ALMACENES	0.00	0.00	0.00	0.00	
1.1.5.1	ALMACÉN DE MATERIALES Y SUMINISTROS DE CONSUMO	0.00	0.00	0.00	0.00	
1.1.6	ESTIMACIÓN POR PÉRDIDA O DETERIORO DE ACTIVOS CIRCULANTES	0.00	0.00	0.00	0.00	
1.1.6.1	ESTIMACIONES PARA CUENTAS INCOBRABLES POR DERECHOS A RECIBIR EFFECTIVO O EQUIVALENTES	0.00	0.00	0.00	0.00	
1.1.6.2	ESTIMACIÓN POR DETERIORO DE INVENTARIOS	0.00	0.00	0.00	0.00	

1.1.9	OTROS ACTIVOS CIRCULANTES	0.00	0.00	0.00	0.00	0.00	0.00
1.1.9.1	VALORES EN GARANTÍA	0.00	0.00	0.00	0.00	0.00	0.00
1.1.9.2	BIENES EN GARANTÍA (EXCLUYE DEPÓSITOS DE FONDOS)	0.00	0.00	0.00	0.00	0.00	0.00
1.1.9.3	BIENES DERIVADOS DE EMBARGOS, DECOMISOS, ASEGURAMIENTOS Y DACIÓN EN PAGO	0.00	0.00	0.00	0.00	0.00	0.00
1.1.9.4	ADQUISICIÓN CON FONDOS DE TERCEROS	0.00	0.00	0.00	0.00	0.00	0.00
1.2	ACTIVO NO CIRCULANTE	47,896,949.81	333,477.34	288,577.57	47,941,849.58	0.00	0.00
1.2.1	INVERSIONES FINANCIERAS A LARGO PLAZO	0.00	0.00	0.00	0.00	0.00	0.00
1.2.1.1	INVERSIONES A LARGO PLAZO	0.00	0.00	0.00	0.00	0.00	0.00
1.2.1.2	TÍTULOS Y VALORES A LARGO PLAZO	0.00	0.00	0.00	0.00	0.00	0.00
1.2.1.3	FIDEICOMISOS, MANDATOS Y CONTRATOS ANÁLOGOS	0.00	0.00	0.00	0.00	0.00	0.00
1.2.1.4	PARTICIPACIONES Y APORTACIONES DE CAPITAL	0.00	0.00	0.00	0.00	0.00	0.00
1.2.2	DERECHOS A RECIBIR EFECTIVO O EQUIVALENTES A LARGO PLAZO	0.00	0.00	0.00	0.00	0.00	0.00
1.2.2.1	DOCUMENTOS POR COBRAR A LARGO PLAZO	0.00	0.00	0.00	0.00	0.00	0.00
1.2.2.2	DEUDORES DIVERSOS A LARGO PLAZO	0.00	0.00	0.00	0.00	0.00	0.00
1.2.2.3	INGRESOS POR RECUPERAR A LARGO PLAZO	0.00	0.00	0.00	0.00	0.00	0.00
1.2.2.4	PRÉSTAMOS OTORGADOS A LARGO PLAZO	0.00	0.00	0.00	0.00	0.00	0.00
1.2.2.9	OTROS DERECHOS A RECIBIR EFECTIVO O EQUIVALENTES A LARGO PLAZO	0.00	0.00	0.00	0.00	0.00	0.00
1.2.3	BIENES INMUEBLES, INFRAESTRUCTURA Y CONSTRUCCIONES EN PROCESO	21,801,560.01	0.00	288,577.57	21,512,982.44	0.00	0.00
1.2.3.1	TERRENOS	403,304.00	0.00	0.00	403,304.00	0.00	0.00
1.2.3.2	VIVIENDAS	0.00	0.00	0.00	0.00	0.00	0.00
1.2.3.3	EDIFICIOS NO HABITACIONALES	9,549,367.25	0.00	0.00	9,549,367.25	0.00	0.00
1.2.3.4	INFRAESTRUCTURA	0.00	0.00	0.00	0.00	0.00	0.00
1.2.3.5	CONSTRUCCIONES EN PROCESO EN BIENES DE DOMINIO PÚBLICO	0.00	0.00	0.00	0.00	0.00	0.00
1.2.3.6	CONSTRUCCIONES EN PROCESO EN BIENES PROPIOS	0.00	0.00	0.00	0.00	0.00	0.00
1.2.3.9	OTROS BIENES INMUEBLES	11,848,688.76	0.00	288,577.57	11,960,311.19	0.00	0.00
1.2.4	BIENES MUEBLES	16,110,152.80	333,477.34	0.00	18,443,630.14	0.00	0.00
1.2.4.1	MOBILIARIO Y EQUIPO DE ADMINISTRACIÓN	551,296.78	53,260.10	0.00	604,556.88	0.00	0.00
1.2.4.2	MOBILIARIO Y EQUIPO EDUCACIONAL Y RECREATIVO	0.00	0.00	0.00	0.00	0.00	0.00
1.2.4.3	EQUIPO E INSTRUMENTAL MÉDICO Y DE LABORATORIO	255,960.23	52,200.00	0.00	307,560.23	0.00	0.00
1.2.4.4	VEHÍCULOS Y EQUIPO DE TRANSPORTE	6,787,613.09	228,017.24	0.00	7,015,630.33	0.00	0.00
1.2.4.5	EQUIPO DE DEFENSA Y SEGURIDAD	0.00	0.00	0.00	0.00	0.00	0.00
1.2.4.6	MAQUINARIA, OTROS EQUIPOS Y HERRAMIENTAS	10,515,882.70	0.00	0.00	10,515,882.70	0.00	0.00
1.2.4.7	COLECCIONES, OBRAS DE ARTE Y OBJETOS VALIOSOS	0.00	0.00	0.00	0.00	0.00	0.00
1.2.4.8	ACTIVOS BIOLÓGICOS	0.00	0.00	0.00	0.00	0.00	0.00
1.2.5	ACTIVOS INTANGIBLES	19,629.00	0.00	0.00	19,629.00	0.00	0.00
1.2.5.1	SOFTWARE	19,629.00	0.00	0.00	19,629.00	0.00	0.00
1.2.5.2	PATENTES, MARCAS Y DERECHOS	0.00	0.00	0.00	0.00	0.00	0.00
1.2.5.3	CONCESIONES Y FRANQUICIAS	0.00	0.00	0.00	0.00	0.00	0.00

1.2.9.4	LICENCIAS		0.00	0.00	0.00	0.00	0.00
1.2.9.9	OTROS ACTIVOS INTANGIBLES		0.00	0.00	0.00	0.00	0.00
1.2.6	DEPRECIACIÓN, DETERIORO Y AMORTIZACIÓN ACUMULADA DE BIENES		0.00	0.00	0.00	0.00	0.00
1.2.6.1	DEPRECIACIÓN ACUMULADA DE BIENES INMUEBLES		0.00	0.00	0.00	0.00	0.00
1.2.6.2	DEPRECIACIÓN ACUMULADA DE INFRAESTRUCTURA		0.00	0.00	0.00	0.00	0.00
1.2.6.3	DEPRECIACIÓN ACUMULADA DE BIENES MUEBLES		0.00	0.00	0.00	0.00	0.00
1.2.6.4	DETERIORO ACUMULADO DE BIENES BIOLÓGICOS		0.00	0.00	0.00	0.00	0.00
1.2.6.5	AMORTIZACIÓN ACUMULADA DE BIENES BIOLÓGICOS		0.00	0.00	0.00	0.00	0.00
1.2.7	ACTIVOS DIFERIDOS		0.00	0.00	0.00	0.00	0.00
1.2.7.1	ESTUDIOS, FORMULACIÓN Y EVALUACIÓN DE PROYECTOS		0.00	0.00	0.00	0.00	0.00
1.2.7.2	DERECHOS SOBRE BIENES EN RÉGIMEN DE ARRENDAMIENTO FINANCIERO		0.00	0.00	0.00	0.00	0.00
1.2.7.3	GASTOS PAGADOS POR ADELANTADO A LARGO PLAZO		0.00	0.00	0.00	0.00	0.00
1.2.7.4	ANTICIPOS A LARGO PLAZO		0.00	0.00	0.00	0.00	0.00
1.2.7.5	BENEFICIOS AL RETIRO DE EMPLEADOS PAGADOS POR ADELANTADO		0.00	0.00	0.00	0.00	0.00
1.2.7.9	OTROS ACTIVOS DIFERIDOS		0.00	0.00	0.00	0.00	0.00
1.2.8	ESTIMACIÓN POR PÉRDIDA O DETERIORO DE ACTIVOS NO CIRCULANTES		0.00	0.00	0.00	0.00	0.00
1.2.8.1	ESTIMACIONES POR PÉRDIDA DE CUENTAS INCOBRABLES DE DOCUMENTOS POR COBRAR A LARGO PLAZO		0.00	0.00	0.00	0.00	0.00
1.2.8.2	ESTIMACIONES POR PÉRDIDA DE CUENTAS INCOBRABLES DE DEUDORES DIVERSOS POR COBRAR A LARGO PLAZO		0.00	0.00	0.00	0.00	0.00
1.2.8.3	ESTIMACIONES POR PÉRDIDA DE CUENTAS INCOBRABLES DE INGRESOS POR COBRAR A LARGO PLAZO		0.00	0.00	0.00	0.00	0.00
1.2.8.4	ESTIMACIONES POR PÉRDIDA DE CUENTAS INCOBRABLES DE PRÉSTAMOS OTORGADOS A LARGO PLAZO		0.00	0.00	0.00	0.00	0.00
1.2.8.9	ESTIMACIONES POR PÉRDIDA DE OTRAS CUENTAS INCOBRABLES A LARGO PLAZO		0.00	0.00	0.00	0.00	0.00
1.2.9	OTROS ACTIVOS NO CIRCULANTES	7,965,608.00	0.00	0.00	0.00	0.00	7,965,608.00
1.2.9.1	BIENES EN CONCESIÓN	0.00	0.00	0.00	0.00	0.00	0.00
1.2.9.2	BIENES EN ARRENDAMIENTO FINANCIERO	0.00	0.00	0.00	0.00	0.00	0.00
1.2.9.3	BIENES EN COMODATO	7,965,608.00	0.00	0.00	0.00	0.00	7,965,608.00
2	PASIVO						
2.1	PASIVO CIRCULANTE	8,568,132.47	222,908,320.72	221,962,755.82	222,908,320.72	221,962,755.82	7,622,567.57
2.1.1	CUENTAS POR PAGAR A CORTO PLAZO	8,568,132.47	222,908,320.72	221,962,755.82	222,908,320.72	221,962,755.82	7,622,567.57
2.1.1.1	SERVICIOS PERSONALES POR PAGAR A CORTO PLAZO	3,823,898.47	220,220,186.38	219,944,131.41	220,220,186.38	219,944,131.41	3,547,843.50
2.1.1.2	PROVEEDORES POR PAGAR A CORTO PLAZO	0.00	5,167,115.82	5,167,115.82	5,167,115.82	5,167,115.82	0.00
2.1.1.3	CONTRATISTAS POR OBRAS PÚBLICAS POR PAGAR A CORTO PLAZO	18.00	3,598,395.71	3,598,395.71	3,598,395.71	3,598,395.71	18.00
2.1.1.4	PARTICIPACIONES Y APORTACIONES POR PAGAR A CORTO PLAZO	0.00	0.00	0.00	0.00	0.00	0.00
2.1.1.5	TRANSFERENCIAS OTORGADAS POR PAGAR A CORTO PLAZO	0.00	0.00	0.00	0.00	0.00	0.00
2.1.1.6	INTERESES, COMISIONES Y OTROS GASTOS DE LA DEUDA PÚBLICA POR PAGAR A CORTO PLAZO	0.00	0.00	0.00	0.00	0.00	0.00
2.1.1.7	RENTACIONES Y CONTRIBUCIONES POR PAGAR A CORTO PLAZO	1,914,569.45	20,933,063.13	20,933,063.13	20,933,063.13	20,933,063.13	1,876,515.60
2.1.1.8	DEVOLUCIONES DE LA LEY DE INGRESOS POR PAGAR A CORTO PLAZO	0.00	0.00	0.00	0.00	0.00	0.00
2.1.1.9	OTRAS CUENTAS POR PAGAR A CORTO PLAZO	1,909,311.02	190,521,611.72	190,283,610.60	190,521,611.72	190,283,610.60	1,671,309.90
2.1.2	DOCUMENTOS POR PAGAR A CORTO PLAZO	0.00	0.00	0.00	0.00	0.00	0.00

2.1.2.1	DOCUMENTOS COMERCIALES POR PAGAR A CORTO PLAZO	0.00	0.00	0.00	0.00	0.00
2.1.2.2	DOCUMENTOS CON CONTRATISTAS POR OBRAS PÚBLICAS POR PAGAR A CORTO PLAZO	0.00	0.00	0.00	0.00	0.00
2.1.2.9	OTROS DOCUMENTOS POR PAGAR A CORTO PLAZO	0.00	0.00	0.00	0.00	0.00
2.1.3	<b>PORCIÓN A CORTO PLAZO DE LA DEUDA PÚBLICA A LARGO PLAZO</b>	<b>0.00</b>	<b>0.00</b>	<b>0.00</b>	<b>0.00</b>	<b>0.00</b>
2.1.3.1	PORCIÓN A CORTO PLAZO DE LA DEUDA PÚBLICA INTERNA	0.00	0.00	0.00	0.00	0.00
2.1.3.2	PORCIÓN A CORTO PLAZO DE LA DEUDA PÚBLICA EXTERNA	0.00	0.00	0.00	0.00	0.00
2.1.3.3	PORCIÓN A CORTO PLAZO DE ARRENDAMIENTO FINANCIERO	0.00	0.00	0.00	0.00	0.00
2.1.4	<b>TÍTULOS Y VALORES A CORTO PLAZO</b>	<b>0.00</b>	<b>0.00</b>	<b>0.00</b>	<b>0.00</b>	<b>0.00</b>
2.1.4.1	TÍTULOS Y VALORES DE LA DEUDA PÚBLICA INTERNA A CORTO PLAZO	0.00	0.00	0.00	0.00	0.00
2.1.4.2	TÍTULOS Y VALORES DE LA DEUDA PÚBLICA EXTERNA A CORTO PLAZO	0.00	0.00	0.00	0.00	0.00
2.1.5	<b>PASIVOS DIFERIDOS A CORTO PLAZO</b>	<b>0.00</b>	<b>0.00</b>	<b>0.00</b>	<b>0.00</b>	<b>0.00</b>
2.1.5.1	INGRESOS COBRADOS POR ADELANTADO A CORTO PLAZO	0.00	0.00	0.00	0.00	0.00
2.1.5.2	INTERESES COBRADOS POR ADELANTADO A CORTO PLAZO	0.00	0.00	0.00	0.00	0.00
2.1.5.9	OTROS PASIVOS DIFERIDOS A CORTO PLAZO	0.00	0.00	0.00	0.00	0.00
2.1.6	<b>FONDOS Y BIENES DE TERCEROS EN GARANTÍA Y/O ADMINISTRACIÓN A CORTO PLAZO</b>	<b>0.00</b>	<b>0.00</b>	<b>0.00</b>	<b>0.00</b>	<b>0.00</b>
2.1.6.1	FONDOS EN GARANTÍA A CORTO PLAZO	0.00	0.00	0.00	0.00	0.00
2.1.6.2	FONDOS EN ADMINISTRACIÓN A CORTO PLAZO	0.00	0.00	0.00	0.00	0.00
2.1.6.3	FONDOS CONTINGENTES A CORTO PLAZO	0.00	0.00	0.00	0.00	0.00
2.1.6.4	FONDOS DE FIDEICOMISOS, MANDATOS Y CONTRATOS ANÁLOGOS A CORTO PLAZO	0.00	0.00	0.00	0.00	0.00
2.1.6.5	OTROS FONDOS DE TERCEROS EN GARANTÍA Y/O ADMINISTRACIÓN A CORTO PLAZO	0.00	0.00	0.00	0.00	0.00
2.1.6.6	VALORES Y BIENES EN GARANTÍA A CORTO PLAZO	0.00	0.00	0.00	0.00	0.00
2.1.7	<b>PROVISIONES A CORTO PLAZO</b>	<b>4,744,234.00</b>	<b>1,181,791.84</b>	<b>512,281.91</b>	<b>4,074,724.07</b>	<b>0.00</b>
2.1.7.1	PROVISIÓN PARA DEMANDAS Y JUICIOS A CORTO PLAZO	0.00	0.00	0.00	0.00	0.00
2.1.7.2	PROVISIÓN PARA CONTINGENCIAS A CORTO PLAZO	0.00	0.00	0.00	0.00	0.00
2.1.7.9	OTRAS PROVISIONES A CORTO PLAZO	4,744,234.00	1,181,791.84	512,281.91	4,074,724.07	0.00
2.1.9	<b>OTROS PASIVOS A CORTO PLAZO</b>	<b>0.00</b>	<b>1,506,342.50</b>	<b>1,506,342.50</b>	<b>0.00</b>	<b>0.00</b>
2.1.9.1	INGRESOS POR CLASIFICAR	0.00	1,506,342.50	1,506,342.50	0.00	0.00
2.1.9.2	RECAUDACIÓN POR PARTICIPAR	0.00	0.00	0.00	0.00	0.00
2.1.9.9	OTROS PASIVOS CIRCULANTES	0.00	0.00	0.00	0.00	0.00
2.2	<b>PASIVO NO CIRCULANTE</b>	<b>0.00</b>	<b>0.00</b>	<b>0.00</b>	<b>0.00</b>	<b>0.00</b>
2.2.1	<b>CUENTAS POR PAGAR A LARGO PLAZO</b>	<b>0.00</b>	<b>0.00</b>	<b>0.00</b>	<b>0.00</b>	<b>0.00</b>
2.2.1.1	PROVEEDORES POR PAGAR A LARGO PLAZO	0.00	0.00	0.00	0.00	0.00
2.2.1.2	CONTRATISTAS POR OBRAS PÚBLICAS POR PAGAR A LARGO PLAZO	0.00	0.00	0.00	0.00	0.00
2.2.2	<b>DOCUMENTOS POR PAGAR A LARGO PLAZO</b>	<b>0.00</b>	<b>0.00</b>	<b>0.00</b>	<b>0.00</b>	<b>0.00</b>
2.2.2.1	DOCUMENTOS COMERCIALES POR PAGAR A LARGO PLAZO	0.00	0.00	0.00	0.00	0.00
2.2.2.2	DOCUMENTOS CON CONTRATISTAS POR OBRAS PÚBLICAS POR PAGAR A LARGO PLAZO	0.00	0.00	0.00	0.00	0.00
2.2.2.9	OTROS DOCUMENTOS POR PAGAR A LARGO PLAZO	0.00	0.00	0.00	0.00	0.00
2.2.3	<b>DEUDA PÚBLICA A LARGO PLAZO</b>	<b>0.00</b>	<b>0.00</b>	<b>0.00</b>	<b>0.00</b>	<b>0.00</b>

2.2.3.1	TÍTULOS Y VALORES DE LA DEUDA PÚBLICA INTERNA A LARGO PLAZO	0.00	0.00	0.00	0.00	0.00
2.2.3.2	TÍTULOS Y VALORES DE LA DEUDA PÚBLICA EXTERNA A LARGO PLAZO	0.00	0.00	0.00	0.00	0.00
2.2.3.3	PRÉSTAMOS DE LA DEUDA PÚBLICA INTERNA POR PAGAR A LARGO PLAZO	0.00	0.00	0.00	0.00	0.00
2.2.3.4	PRÉSTAMOS DE LA DEUDA PÚBLICA EXTERNA POR PAGAR A LARGO PLAZO	0.00	0.00	0.00	0.00	0.00
2.2.3.5	ARRENDAMIENTO FINANCIERO POR PAGAR A LARGO PLAZO	0.00	0.00	0.00	0.00	0.00
2.2.4	<b>PASIVOS DIFERIDOS A LARGO PLAZO</b>	<b>0.00</b>	<b>0.00</b>	<b>0.00</b>	<b>0.00</b>	<b>0.00</b>
2.2.4.1	CRÉDITOS DIFERIDOS A LARGO PLAZO	0.00	0.00	0.00	0.00	0.00
2.2.4.2	INTERESES COBRADOS POR ADELANTADO A LARGO PLAZO	0.00	0.00	0.00	0.00	0.00
2.2.4.9	OTROS PASIVOS DIFERIDOS A LARGO PLAZO	0.00	0.00	0.00	0.00	0.00
2.2.5	<b>FONDOS Y BIENES DE TERCEROS EN GARANTÍA Y/O ADMINISTRACIÓN A LARGO PLAZO</b>	<b>0.00</b>	<b>0.00</b>	<b>0.00</b>	<b>0.00</b>	<b>0.00</b>
2.2.5.1	FONDOS EN GARANTÍA A LARGO PLAZO	0.00	0.00	0.00	0.00	0.00
2.2.5.2	FONDOS EN ADMINISTRACIÓN A LARGO PLAZO	0.00	0.00	0.00	0.00	0.00
2.2.5.3	FONDOS CONTINGENTES A LARGO PLAZO	0.00	0.00	0.00	0.00	0.00
2.2.5.4	FONDOS DE FIDEICOMISOS, MANDATOS Y CONTRATOS ANÁLOGOS A LARGO PLAZO	0.00	0.00	0.00	0.00	0.00
2.2.5.5	OTROS FONDOS DE TERCEROS EN GARANTÍA Y/O ADMINISTRACIÓN A LARGO PLAZO	0.00	0.00	0.00	0.00	0.00
2.2.5.6	VALORES Y BIENES EN GARANTÍA A LARGO PLAZO	0.00	0.00	0.00	0.00	0.00
2.2.6	<b>PROVISIONES A LARGO PLAZO</b>	<b>0.00</b>	<b>0.00</b>	<b>0.00</b>	<b>0.00</b>	<b>0.00</b>
2.2.6.1	PROVISIÓN PARA DEMANDAS Y JUICIOS A LARGO PLAZO	0.00	0.00	0.00	0.00	0.00
2.2.6.2	PROVISIÓN PARA PENSIONES A LARGO PLAZO	0.00	0.00	0.00	0.00	0.00
2.2.6.3	PROVISIÓN PARA CONTINGENCIAS A LARGO PLAZO	0.00	0.00	0.00	0.00	0.00
2.2.6.9	OTRAS PROVISIONES A LARGO PLAZO	0.00	0.00	0.00	0.00	0.00
3	<b>HACIENDA PÚBLICA/ PATRIMONIO</b>	<b>149,294,657.29</b>	<b>4,475,179.71</b>	<b>4,475,179.71</b>	<b>4,638,022.17</b>	<b>149,457,499.75</b>
3.1	<b>HACIENDA PÚBLICA/PATRIMONIO CONTRIBUIDO</b>	<b>46,091,273.27</b>	<b>0.00</b>	<b>0.00</b>	<b>0.00</b>	<b>46,091,273.27</b>
3.1.1	APORTACIONES	0.00	0.00	0.00	0.00	0.00
3.1.2	DONACIONES DE CAPITAL	0.00	0.00	0.00	0.00	0.00
3.1.3	ACTUALIZACIÓN DE LA HACIENDA PÚBLICA/PATRIMONIO	46,091,273.27	0.00	0.00	0.00	46,091,273.27
3.2	<b>HACIENDA PÚBLICA /PATRIMONIO GENERADO</b>	<b>103,203,384.02</b>	<b>4,475,179.71</b>	<b>4,475,179.71</b>	<b>4,638,022.17</b>	<b>103,366,226.48</b>
3.2.1	RESULTADOS DEL EJERCICIO (AHORRO/ DESAHO)	4,475,179.71	4,475,179.71	4,475,179.71	0.00	0.00
3.2.2	RESULTADOS DE EJERCICIOS ANTERIORES	86,160,531.80	0.00	0.00	4,475,179.71	90,635,711.51
3.2.3	REVALÚOS	0.00	0.00	0.00	0.00	0.00
3.2.3.1	REVALÚO DE BIENES INMUEBLES	0.00	0.00	0.00	0.00	0.00
3.2.3.2	REVALÚO DE BIENES MUEBLES	0.00	0.00	0.00	0.00	0.00
3.2.3.3	REVALÚO DE BIENES INTANGIBLES	0.00	0.00	0.00	0.00	0.00
3.2.3.9	OTROS REVALÚOS	0.00	0.00	0.00	0.00	0.00
3.2.4	<b>RESERVAS</b>	<b>0.00</b>	<b>0.00</b>	<b>0.00</b>	<b>0.00</b>	<b>0.00</b>
3.2.4.1	RESERVAS DE PATRIMONIO	0.00	0.00	0.00	0.00	0.00
3.2.4.2	RESERVAS TERRITORIALES	0.00	0.00	0.00	0.00	0.00
3.2.4.3	RESERVAS POR CONTINGENCIAS	0.00	0.00	0.00	0.00	0.00

3.2.5	RECTIFICACIONES DE RESULTADOS DE EJERCICIOS ANTERIORES	12,567,672.51	0.00	162,842.46	12,730,514.97
3.2.5.1	CAMBIOS EN POLÍTICAS CONTABLES	-3,659,282.29	0.00	0.00	-3,659,282.29
3.2.5.2	CAMBIO POR ERRORES CONTABLES	16,226,954.80	0.00	162,842.46	16,389,797.26
3.3	EXCESO O INSUFICIENCIA EN LA ACTUALIZACIÓN DE LA HACIENDA PÚBLICA/PATRIMONIO	0.00	0.00	0.00	0.00
3.3.1	RESULTADO POR POSICIÓN MONETARIA	0.00	0.00	0.00	0.00
3.3.2	RESULTADO POR TENENCIA DE ACTIVOS NO MONETARIOS	0.00	0.00	0.00	0.00
4	INGRESOS Y OTROS BENEFICIOS	0.00	0.00	8,991,873.67	8,991,873.67
4.1	INGRESOS DE GESTIÓN	0.00	0.00	8,991,873.67	8,991,873.67
4.1.1	IMPUESTOS	0.00	0.00	0.00	0.00
4.1.1.1	IMPUESTOS SOBRE LOS INGRESOS	0.00	0.00	0.00	0.00
4.1.1.2	IMPUESTOS SOBRE EL PATRIMONIO	0.00	0.00	0.00	0.00
4.1.1.3	IMPUESTOS SOBRE LA PRODUCCIÓN, EL CONSUMO Y LAS TRANSACCIONES	0.00	0.00	0.00	0.00
4.1.1.4	IMPUESTOS AL COMERCIO EXTERIOR	0.00	0.00	0.00	0.00
4.1.1.5	IMPUESTOS SOBRE NÓMINAS Y ASIMILABLES	0.00	0.00	0.00	0.00
4.1.1.6	IMPUESTOS ECOLÓGICOS	0.00	0.00	0.00	0.00
4.1.1.7	ACCESORIOS DE IMPUESTOS	0.00	0.00	0.00	0.00
4.1.1.8	IMPUESTOS NO COMPRENDIDOS EN LA LEY DE INGRESOS VIGENTES, CAUSADOS EN EJERCICIOS FISCALES ANTERIORES PENDIENTES DE LIQUIDACIÓN O PAGO	0.00	0.00	0.00	0.00
4.1.1.9	OTROS IMPUESTOS	0.00	0.00	0.00	0.00
4.1.2	CUOTAS Y APORTACIONES DE SEGURIDAD SOCIAL	0.00	0.00	0.00	0.00
4.1.2.1	APORTACIONES PARA FONDOS DE VIVIENDA	0.00	0.00	0.00	0.00
4.1.2.2	CUOTAS PARA LA SEGURIDAD SOCIAL	0.00	0.00	0.00	0.00
4.1.2.3	CUOTAS DE AHORRO PARA EL RETIRO	0.00	0.00	0.00	0.00
4.1.2.4	ACCESORIOS DE CUOTAS Y APORTACIONES DE SEGURIDAD SOCIAL	0.00	0.00	0.00	0.00
4.1.2.9	OTRAS CUOTAS Y APORTACIONES PARA LA SEGURIDAD SOCIAL	0.00	0.00	0.00	0.00
4.1.3	CONTRIBUCIONES DE MEJORAS	0.00	0.00	0.00	0.00
4.1.3.1	CONTRIBUCIONES DE MEJORAS POR OBRAS PÚBLICAS	0.00	0.00	0.00	0.00
4.1.3.2	CONTRIBUCIONES DE MEJORAS NO COMPRENDIDAS EN LA LEY DE INGRESOS VIGENTE, CAUSADAS EN EJERCICIOS FISCALES ANTERIORES PENDIENTES DE LIQUIDACIÓN O PAGO	0.00	0.00	0.00	0.00
4.1.4	DERECHOS	0.00	0.00	0.00	0.00
4.1.4.1	DERECHOS POR EL USO, GOCE, APROVECHAMIENTO O EXPLOTACIÓN DE BIENES DE DOMINIO PÚBLICO	0.00	0.00	0.00	0.00
4.1.4.2	DERECHOS A LOS HIDROCARBUROS (DEROGADA)	0.00	0.00	0.00	0.00
4.1.4.3	DERECHOS POR PRESTACIÓN DE SERVICIOS	0.00	0.00	0.00	0.00
4.1.4.4	ACCESORIOS DE DERECHOS	0.00	0.00	0.00	0.00
4.1.4.5	DERECHOS NO COMPRENDIDOS EN LA LEY DE INGRESOS VIGENTE, CAUSADOS EN EJERCICIOS FISCALES ANTERIORES PENDIENTES DE LIQUIDACIÓN O PAGO	0.00	0.00	0.00	0.00
4.1.4.9	OTROS DERECHOS	0.00	0.00	0.00	0.00
4.1.5	PRODUCTOS	0.00	0.00	7,724,010.07	7,724,010.07
4.1.5.1	PRODUCTOS	0.00	0.00	7,724,010.07	7,724,010.07
4.1.5.2	ENAJENACIÓN DE BIENES MUEBLES NO SUJETOS A SER INVENTARIADOS (DEROGADA)	0.00	0.00	0.00	0.00
4.1.5.3	ACCESORIOS DE PRODUCTOS (DEROGADA)	0.00	0.00	0.00	0.00





4.2.2.6	TRANSFERENCIAS DEL EXTERIOR (DEROGADA)	0.00	0.00	0.00	0.00	0.00
4.2.2.7	TRANSFERENCIAS DEL FONDO MEXICANO DEL PETRÓLEO PARA LA ESTABILIZACIÓN Y EL DESARROLLO	0.00	0.00	0.00	0.00	0.00
4.3	OTROS INGRESOS Y BENEFICIOS	0.00	0.00	0.00	0.00	0.00
4.3.1	INGRESOS FINANCIEROS	0.00	0.00	0.00	0.00	0.00
4.3.1.1	INTERESES GANADOS DE TÍTULOS, VALORES Y DEMÁS INSTRUMENTOS FINANCIEROS	0.00	0.00	0.00	0.00	0.00
4.3.1.9	OTROS INGRESOS FINANCIEROS	0.00	0.00	0.00	0.00	0.00
4.3.2	INCREMENTO POR VARIACIÓN DE INVENTARIOS	0.00	0.00	0.00	0.00	0.00
4.3.2.1	INCREMENTO POR VARIACIÓN DE INVENTARIOS DE MERCANCIAS PARA VENTA	0.00	0.00	0.00	0.00	0.00
4.3.2.2	INCREMENTO POR VARIACIÓN DE INVENTARIOS DE MERCANCIAS TERMINADAS	0.00	0.00	0.00	0.00	0.00
4.3.2.3	INCREMENTO POR VARIACIÓN DE INVENTARIOS DE MERCANCIAS EN PROCESO DE ELABORACIÓN	0.00	0.00	0.00	0.00	0.00
4.3.2.4	INCREMENTO POR VARIACIÓN DE INVENTARIOS DE MATERIAS PRIMAS, MATERIALES Y SUMINISTROS PARA PRODUCCIÓN	0.00	0.00	0.00	0.00	0.00
4.3.2.5	INCREMENTO POR VARIACIÓN DE ALMACÉN DE MATERIAS PRIMAS, MATERIALES Y SUMINISTROS DE CONSUMO	0.00	0.00	0.00	0.00	0.00
4.3.3	DISMINUCIÓN DEL EXCESO DE ESTIMACIONES POR PÉRDIDA O DETERIORO U OBSOLESCENCIA	0.00	0.00	0.00	0.00	0.00
4.3.3.1	DISMINUCIÓN DEL EXCESO DE ESTIMACIONES POR PÉRDIDA O DETERIORO U OBSOLESCENCIA	0.00	0.00	0.00	0.00	0.00
4.3.4	DISMINUCIÓN DEL EXCESO DE PROVISIONES	0.00	0.00	0.00	0.00	0.00
4.3.4.1	DISMINUCIÓN DEL EXCESO DE PROVISIONES	0.00	0.00	0.00	0.00	0.00
4.3.9	OTROS INGRESOS Y BENEFICIOS VARIOS	0.00	0.00	0.00	0.00	0.00
4.3.9.1	OTROS INGRESOS DE EJERCICIOS ANTERIORES (DEROGADA)	0.00	0.00	0.00	0.00	0.00
4.3.9.2	BONIFICACIONES Y DESCUENTOS OBTENIDOS	0.00	0.00	0.00	0.00	0.00
4.3.9.3	DIFERENCIAS POR TIPO DE CAMBIO A FAVOR	0.00	0.00	0.00	0.00	0.00
4.3.9.4	DIFERENCIAS DE COTIZACIONES A FAVOR EN VALORES NEGOCIABLES	0.00	0.00	0.00	0.00	0.00
4.3.9.5	RESULTADO POR POSICIÓN MONETARIA	0.00	0.00	0.00	0.00	0.00
4.3.9.6	UTILIDADES POR PARTICIPACIÓN PATRIMONIAL	0.00	0.00	0.00	0.00	0.00
4.3.9.7	DIFERENCIAS POR REESTRUCTURACIÓN DE DEUDA PÚBLICA A FAVOR	0.00	0.00	0.00	0.00	0.00
4.3.9.9	OTROS INGRESOS Y BENEFICIOS VARIOS	0.00	0.00	0.00	0.00	0.00
5	GASTOS Y OTRAS PERDIDAS	8,408,877.62	8,408,877.62	8,408,877.62	8,408,877.62	8,408,877.62
5.1	GASTOS DE FUNCIONAMIENTO	0.00	8,355,300.05	8,355,300.05	8,355,300.05	8,355,300.05
5.1.1	SERVICIOS PERSONALES	0.00	0.00	0.00	0.00	0.00
5.1.1.1	REMUNERACIONES AL PERSONAL DE CARÁCTER PERMANENTE	0.00	0.00	5,167,115.82	5,167,115.82	5,167,115.82
5.1.1.2	REMUNERACIONES AL PERSONAL DE CARÁCTER TRANSITORIO	0.00	0.00	3,198,135.51	3,198,135.51	3,198,135.51
5.1.1.3	REMUNERACIONES ADICIONALES Y ESPECIALES	0.00	0.00	248,000.00	248,000.00	248,000.00
5.1.1.4	SEGURIDAD SOCIAL	0.00	0.00	436,438.36	436,438.36	436,438.36
5.1.5	OTRAS PRESTACIONES SOCIALES Y ECONÓMICAS	0.00	0.00	772,260.04	772,260.04	772,260.04
5.1.6	PAGO DE ESTÍMULOS A SERVIDORES PÚBLICOS	0.00	0.00	512,281.91	512,281.91	512,281.91
5.1.2	MATERIALES Y SUMINISTROS	0.00	0.00	0.00	0.00	0.00
5.1.2.1	MATERIALES DE ADMINISTRACIÓN, EMISIÓN DE DOCUMENTOS Y ARTÍCULOS OFICIALES	0.00	0.00	493,324.43	493,324.43	493,324.43
5.1.2.2	ALIMENTOS Y UTENSILIOS	0.00	0.00	60.34	60.34	60.34
5.1.2.3	MATERIAS PRIMAS Y MATERIALES DE PRODUCCIÓN Y COMERCIALIZACIÓN	0.00	0.00	0.00	0.00	0.00
5.1.2.4	MATERIALES Y ARTÍCULOS DE CONSTRUCCIÓN Y DE REPARACIÓN	0.00	0.00	146.30	146.30	146.30

5.1.2.5	PRODUCTOS QUÍMICOS, FARMACÉUTICOS Y DE LABORATORIO	0.00	12,555.79	0.00	12,555.79	0.00	12,555.79
5.1.2.6	COMBUSTIBLES, LUBRICANTES Y ADITIVOS	0.00	228,978.49	0.00	228,978.49	0.00	228,978.49
5.1.2.7	VESTUARIO, BLANCOS, PRENDAS DE PROTECCIÓN Y ARTÍCULOS DEPORTIVOS	0.00	35,559.11	0.00	35,559.11	0.00	35,559.11
5.1.2.8	MATERIALES Y SUMINISTROS PARA SEGURIDAD	0.00	0.00	0.00	0.00	0.00	0.00
5.1.2.9	HERRAMIENTAS, REFACCIONES Y ACCESORIOS MENORES	0.00	15,414.47	0.00	15,414.47	0.00	15,414.47
5.1.3	SERVICIOS GENERALES	0.00	2,694,859.80	0.00	2,694,859.80	0.00	2,694,859.80
5.1.3.1	SERVICIOS BÁSICOS	0.00	158,936.44	0.00	158,936.44	0.00	158,936.44
5.1.3.2	SERVICIOS DE ARRENDAMIENTO	0.00	52,080.60	0.00	52,080.60	0.00	52,080.60
5.1.3.3	SERVICIOS PROFESIONALES, CIENTÍFICOS Y TÉCNICOS Y OTROS SERVICIOS	0.00	1,598,925.25	0.00	1,598,925.25	0.00	1,598,925.25
5.1.3.4	SERVICIOS FINANCIEROS, BANCARIOS Y COMERCIALES	0.00	404,665.57	0.00	404,665.57	0.00	404,665.57
5.1.3.5	SERVICIOS DE INSTALACIÓN, REPARACIÓN, MANTENIMIENTO Y CONSERVACIÓN	0.00	200,418.94	0.00	200,418.94	0.00	200,418.94
5.1.3.6	SERVICIOS DE COMUNICACIÓN SOCIAL Y PUBLICIDAD	0.00	0.00	0.00	0.00	0.00	0.00
5.1.3.7	SERVICIOS DE TRASLADO Y VIÁTICOS	0.00	120,066.97	0.00	120,066.97	0.00	120,066.97
5.1.3.8	SERVICIOS OFICIALES	0.00	26,950.03	0.00	26,950.03	0.00	26,950.03
5.1.3.9	OTROS SERVICIOS GENERALES	0.00	132,814.00	0.00	132,814.00	0.00	132,814.00
5.2	TRANSFERENCIAS, ASIGNACIONES, SUBSIDIOS Y OTRAS AYUDAS	0.00	0.00	0.00	0.00	0.00	0.00
5.2.1	TRANSFERENCIAS INTERNAS Y ASIGNACIONES AL SECTOR PÚBLICO	0.00	0.00	0.00	0.00	0.00	0.00
5.2.1.1	ASIGNACIONES AL SECTOR PÚBLICO	0.00	0.00	0.00	0.00	0.00	0.00
5.2.1.2	TRANSFERENCIAS INTERNAS AL SECTOR PÚBLICO	0.00	0.00	0.00	0.00	0.00	0.00
5.2.2	TRANSFERENCIAS AL RESTO DEL SECTOR PÚBLICO	0.00	0.00	0.00	0.00	0.00	0.00
5.2.2.1	TRANSFERENCIAS A ENTIDADES PARAESTATALES	0.00	0.00	0.00	0.00	0.00	0.00
5.2.2.2	TRANSFERENCIAS A ENTIDADES FEDERATIVAS Y MUNICIPIOS	0.00	0.00	0.00	0.00	0.00	0.00
5.2.3	SUBSIDIOS Y SUBVENCIONES	0.00	0.00	0.00	0.00	0.00	0.00
5.2.3.1	SUBSIDIOS	0.00	0.00	0.00	0.00	0.00	0.00
5.2.3.2	SUBVENCIONES	0.00	0.00	0.00	0.00	0.00	0.00
5.2.4	AYUDAS SOCIALES	0.00	0.00	0.00	0.00	0.00	0.00
5.2.4.1	AYUDAS SOCIALES A PERSONAS	0.00	0.00	0.00	0.00	0.00	0.00
5.2.4.2	BECAS	0.00	0.00	0.00	0.00	0.00	0.00
5.2.4.3	AYUDAS SOCIALES A INSTITUCIONES	0.00	0.00	0.00	0.00	0.00	0.00
5.2.4.4	AYUDAS SOCIALES POR DESASTRES NATURALES Y OTROS SINIESTROS	0.00	0.00	0.00	0.00	0.00	0.00
5.2.5	PENSIONES Y JUBILACIONES	0.00	0.00	0.00	0.00	0.00	0.00
5.2.5.1	PENSIONES	0.00	0.00	0.00	0.00	0.00	0.00
5.2.5.2	JUBILACIONES	0.00	0.00	0.00	0.00	0.00	0.00
5.2.5.9	OTRAS PENSIONES Y JUBILACIONES	0.00	0.00	0.00	0.00	0.00	0.00
5.2.6	TRANSFERENCIAS A FIDEICOMISOS, MANDATOS Y CONTRATOS ANALOGOS	0.00	0.00	0.00	0.00	0.00	0.00
5.2.6.1	TRANSFERENCIAS A FIDEICOMISOS, MANDATOS Y CONTRATOS ANALOGOS AL GOBIERNO	0.00	0.00	0.00	0.00	0.00	0.00
5.2.6.2	TRANSFERENCIAS A FIDEICOMISOS, MANDATOS Y CONTRATOS ANALOGOS PARAESTATALES	0.00	0.00	0.00	0.00	0.00	0.00
5.2.7	TRANSFERENCIAS A LA SEGURIDAD SOCIAL	0.00	0.00	0.00	0.00	0.00	0.00







FONDO DE GARANTIA A LA PEQUEÑA Y MEDIANA MINERIA DEL ESTADO DE COAHUILA					
Balanza de Comprobación					
Del 01 de enero al 31 de diciembre de 2019					
CÓDIGO	CUENTA CONTABLE	SALDO INICIAL	CARGOS	ABONOS	SALDO FINAL
8	CUENTAS DE ORDEN PRESUPUESTARIAS				
8.1	LEY DE INGRESOS	0.00	81,711,054.22	81,711,054.22	0.00
8.1.1	LEY DE INGRESOS ESTIMADA	0.00	31,805,822.55	31,805,822.55	0.00
8.1.2	LEY DE INGRESOS POR EJECUTAR	0.00	11,200,000.00	0.00	11,200,000.00
8.1.3	MODIFICACIONES A LA LEY DE INGRESOS ESTIMADA	0.00	9,280,451.24	13,244,920.07	3,964,468.83
8.1.4	LEY DE INGRESOS DEVENGADA	0.00	2,044,920.07	0.00	2,044,920.07
8.1.5	LEY DE INGRESOS RECAUDADA	0.00	9,280,451.24	9,280,451.24	0.00
8.2	PRESUPUESTO DE EGRESOS	0.00	49,905,231.67	49,905,231.67	0.00
8.2.1	PRESUPUESTO DE EGRESOS APROBADO	0.00	0.00	10,952,369.14	10,952,369.14
8.2.2	PRESUPUESTO DE EGRESOS POR EJERCER	0.00	13,051,207.34	10,787,692.16	2,263,515.18
8.2.3	MODIFICACIONES AL PRESUPUESTO DE EGRESOS APROBADO	0.00	2,098,838.20	2,098,838.20	0.00
8.2.4	PRESUPUESTO DE EGRESOS COMPROMETIDO	0.00	8,688,853.96	8,688,777.39	76.57
8.2.5	PRESUPUESTO DE EGRESOS DEVENGADO	0.00	8,688,777.39	8,688,777.39	0.00
8.2.6	PRESUPUESTO DE EGRESOS EJERCIDO	0.00	8,688,777.39	8,688,777.39	0.00
8.2.7	PRESUPUESTO DE EGRESOS PAGADO	0.00	8,688,777.39	0.00	8,688,777.39

**Nota de Gestión Administrativa 17**

De conformidad con la nota de gestión administrativa número 17 la Información Contable deberá estar firmada en cada página de la misma e incluir al final la siguiente leyenda: "Bajo protesta de decir verdad declaramos que los Estados Financieros y sus notas, son razonablemente correctos y son responsabilidad del emisor"



Dictamen Contable

Informe sobre la auditoría de los estados financieros:

**Lic. Luis Fernando Santos Flores**  
**Vocal Ejecutivo**  
**Presente.**

#### Opinión

Hemos auditado los estados financieros de **FONDO DE GARANTÍA A LA PEQUEÑA Y MEDIANA MINERÍA DEL ESTADO DE COAHUILA DE ZARAGOZA**, que comprenden el estado de situación financiera e informe sobre pasivos contingentes al 31 de diciembre de 2019, el estado de actividades, estado de variación en la hacienda pública, estado de cambios en la situación financiera, estado de flujos de efectivo, estado analítico del activo, estado analítico de la deuda y otros pasivos, correspondientes al ejercicio terminado en dicha fecha, así como las notas explicativas de los estados financieros (desglose, memoria y gestión administrativa) que incluyen un resumen de las políticas contables significativas.

En nuestra opinión, los estados financieros contables adjuntos presentan razonablemente, en todos los aspectos materiales, la situación financiera del ente público al 31 de diciembre de 2019, así como de sus resultados, flujos de efectivo y la demás información contable correspondientes al ejercicio terminado en dicha fecha, de conformidad con la Ley General de Contabilidad Gubernamental y los acuerdos normativos emitidos por el Consejo Nacional de Armonización Contable (CONAC).

Hemos llevado a cabo nuestra auditoría de conformidad con las Normas Profesionales de Auditoría del Sistema Nacional de Fiscalización (NPA-SNF). Nuestras responsabilidades de acuerdo con dichas normas se describen más adelante en la sección *responsabilidades del auditor en relación con la auditoría de los estados financieros* contables de nuestro informe. Somos independientes del ente público de conformidad con el Código de Ética junto con los requerimientos de ética que son aplicables a nuestra auditoría de los estados financieros y hemos cumplido las demás responsabilidades de ética de conformidad con esos requerimientos y con el Código de Ética Profesional del Sistema Nacional de Fiscalización (SNF).

Consideramos que la evidencia de auditoría que hemos obtenido proporciona una base suficiente y adecuada para nuestra opinión.

Las cuestiones clave de la auditoría son aquellas cuestiones que, según nuestro juicio profesional, ha sido de la mayor significatividad en nuestra auditoría de los estados financieros del periodo actual. Estas cuestiones han sido tratadas en el contexto de nuestra auditoría de los estados financieros contables en su conjunto y en la formación de nuestra opinión sobre estos, y no expresamos una opinión por separado sobre esas cuestiones.



#### **Otra información**

La dirección de la entidad es responsable de la otra información. La otra información comprende la información incluida en la Cuenta Pública del ejercicio 2019, pero no incluye los estados financieros contables y presupuestarios ni nuestro informe de auditoría correspondiente.

Nuestra opinión sobre los estados financieros no cubre la otra información y no expresamos ninguna forma de conclusión que proporcione un grado de seguridad sobre esta.

En relación con nuestra auditoría de los estados financieros, nuestra responsabilidad es la de leer la otra información y, al hacerlo, considerar si existe una incongruencia material entre la otra información y los estados financieros o el conocimiento obtenido por nosotros en la auditoría o si parece que existe una incorrección material en la otra información por algún otro motivo.

Si, basándonos en el trabajo que hemos realizado, concluimos que existe una incorrección material en esta otra información, estamos obligados a informar de ello. Hemos concluido que no existe una incorrección material en la otra información.

La dirección es responsable de la preparación y presentación razonable de los estados financieros adjuntos de conformidad con la Ley General de Contabilidad Gubernamental y los acuerdos normativos emitidos por el CONAC, y del control interno que la dirección considere necesario para permitir la preparación de estados financieros contables libres de incorrección material, debida a fraude o error.

En la preparación de los estados financieros contables, la dirección es responsable de la valoración de la capacidad del ente público de existencia permanente, revelando, según corresponda, las cuestiones relacionadas con la existencia permanente y utilizando el postulado básico de contabilidad gubernamental existencia permanente excepto por disposición legal en la que se especifique lo contrario, o bien no exista otra alternativa realista.


Los responsables del gobierno del ente público son responsables de la supervisión del proceso de información financiera del ente.

Nuestros objetivos son obtener una seguridad razonable de que los estados financieros contables en su conjunto están libres de incorrección material, debida a fraude o error, y emitir un informe de auditoría que contiene nuestra opinión. Seguridad razonable es un alto grado de seguridad, pero no garantiza que una auditoría realizada de conformidad con las NPASNF siempre detecte una incorrección material cuando existe. Las incorrecciones pueden deberse a fraude o error y se consideran materiales si, individualmente o de forma agregada, puede preverse razonablemente que influyan en las decisiones económicas que los usuarios toman basándose en los estados financieros.





C.S. CONSULTORES Y ASESORES DE SALTILLO, S.C.

  
C.P.C. M. Narciso Caballero López  
Director

Saltillo, Coahuila., 24 de marzo 2020

## **II. INFORMACION**

# **PRESUPUESTARIA**

FONDO DE GARANTIA A LA PEQUEÑA Y MEDIANA MINERIA DEL ESTADO DE COAHUILA

Estado Analítico de Ingresos

Del 01 de enero al 31 de diciembre de 2019

Clasificación Económica	Ingreso					Diferencia (6-5-1)
	Estimado 1	Ampliaciones y Reducciones 2	Modificado (3= 1 + 2)	Devengado 4	Recaudado 5	
Ingresos						
Derechos						
Ingresos Corrientes	11,200,000.00	2,044,920.07	13,244,920.07	9,280,451.24	9,280,451.24	-1,919,548.76
Productos	8,200,000.00	1,441,342.50	9,641,342.50	7,724,010.07	7,724,010.07	-475,989.93
Aprovechamientos	0.00	288,577.57	288,577.57	288,577.57	288,577.57	288,577.57
Ingresos por venta de bienes, Prestacion de Servicios	3,000,000.00	315,000.00	3,315,000.00	1,267,863.60	1,267,863.60	-1,732,136.40
<b>Total</b>	<b>11,200,000.00</b>	<b>2,044,920.07</b>	<b>13,244,920.07</b>	<b>9,280,451.24</b>	<b>9,280,451.24</b>	<b>-1,919,548.76</b>
				Ingresos excedentes		

**FONDO DE GARANTIA A LA PEQUEÑA Y MEDIANA MINERIA DEL ESTADO DE COAHUILA**

**Estado Analítico de Ingresos**

Del 01 de enero al 31 de diciembre de 2019

Estado Analítico de Ingresos Por Fuente de Financiamiento	Ingreso					Diferencia (6= 5 - 1)
	Estimado	Ampliaciones y Reducciones	Modificado	Devengado	Recaudado	
	1	2	(3= 1 + 2)	4	5	
<b>Ingresos del Poder Ejecutivo Federal o Estatal y de los Municipios</b>						
Impuestos	0.00	288,577.57	288,577.57	288,577.57	288,577.57	288,577.57
Cuotas y Aportaciones de Seguridad Social	0.00	0.00	0.00	0.00	0.00	0.00
Contribuciones de Mejoras	0.00	0.00	0.00	0.00	0.00	0.00
Derechos	0.00	0.00	0.00	0.00	0.00	0.00
Productos	0.00	0.00	0.00	0.00	0.00	0.00
Aprovechamientos	0.00	288,577.57	288,577.57	288,577.57	288,577.57	288,577.57
Participaciones, Aportaciones, Convenios, Incentivos Derivados de la Colaboración Fiscal y Fondos Distintos de Aportaciones	0.00	0.00	0.00	0.00	0.00	0.00
Transferencias, Asignaciones, Subsidios y Subvenciones, y Pensiones y Jubilaciones	0.00	0.00	0.00	0.00	0.00	0.00
<b>Ingresos de los Entes Públicos de los Poderes Legislativo y Judicial, de los Organos Autónomos y del Sector Paraestatal o Paramunicipal, así como de las Empresas Productivas del Estado</b>						
Cuotas y Aportaciones de Seguridad Social	0.00	0.00	0.00	0.00	0.00	0.00
Productos	8,200,000.00	1,441,342.50	9,641,342.50	7,724,010.07	7,724,010.07	-475,989.93
Ingresos por Venta de Bienes, Presentación de Servicios y Otros Ingresos	3,000,000.00	315,000.00	3,315,000.00	1,267,863.60	1,267,863.60	-1,732,136.40
Transferencias, Asignaciones, Subsidios y Subvenciones, y Pensiones y Jubilaciones	0.00	0.00	0.00	0.00	0.00	0.00
<b>Ingresos Derivados de Financiamientos</b>						
Ingresos Derivados de Financiamientos	0.00	0.00	0.00	0.00	0.00	0.00
Ingresos Derivados de Financiamientos	0.00	0.00	0.00	0.00	0.00	0.00
<b>Total</b>	<b>11,200,000.00</b>	<b>2,044,920.07</b>	<b>13,244,920.07</b>	<b>9,280,451.24</b>	<b>9,280,451.24</b>	<b>-1,919,548.76</b>
				<b>Ingresos excedentes</b>		

**FONDO DE GARANTIA A LA PEQUEÑA Y MEDIANA MINERIA DEL ESTADO DE COAHUILA**

**Estado Analítico de Ingresos**

Del 01 de enero al 31 de diciembre de 2019

Rubro de Ingresos	Ingreso					Diferencia (6= 5 - 1)
	Estimado	Ampliaciones y Reducciones	Modificado	Devengado	Recaudado	
	1	2	(3= 1 + 2)	4	5	
Impuestos	0.00	0.00	0.00	0.00	0.00	0.00
Cuotas y Aportaciones de Seguridad Social	0.00	0.00	0.00	0.00	0.00	0.00
Contribuciones de Mejoras	0.00	0.00	0.00	0.00	0.00	0.00
Derechos	0.00	0.00	0.00	0.00	0.00	0.00
Productos	8,200,000.00	1,441,342.50	9,641,342.50	7,724,010.07	7,724,010.07	-475,989.93
Aprovechamientos	0.00	288,577.57	288,577.57	288,577.57	288,577.57	288,577.57
Ingresos por Venta de Bienes, Presentación de Servicios y Otros Ingresos	3,000,000.00	315,000.00	3,315,000.00	1,267,863.60	1,267,863.60	-1,732,136.40
Participaciones, Aportaciones, Convenios, Incentivos Derivados de la Colaboración Fiscal y Fondos Distintos de Aportaciones	0.00	0.00	0.00	0.00	0.00	0.00
Transferencias, Asignaciones, Subsidios y Subvenciones, y Pensiones v Jubilaciones	0.00	0.00	0.00	0.00	0.00	0.00
Ingresos Derivados de Financiamientos	0.00	0.00	0.00	0.00	0.00	0.00
<b>Total</b>	<b>11,200,000.00</b>	<b>2,044,920.07</b>	<b>13,244,920.07</b>	<b>9,280,451.24</b>	<b>9,280,451.24</b>	<b>-1,919,548.76</b>
				<b>Ingresos excedentes</b>		

FONDO DE GARANTÍA A LA PEQUEÑA Y MEDIANA MINERÍA DEL ESTADO DE COAHUILA						
Estado Analítico del Ejercicio del Presupuesto de Egresos						
Clasificación Administrativa						
Del 01 de enero al 31 de diciembre de 2019						
Concepto	Egresos					Subejercicio
	Aprobado	Ampliaciones/ (Reducciones)	Modificado	Devengado	Pagado	
	1	2	3 = (1 + 2)	4	5	
Dependencia o Unidad Administrativa 1 (Aquí se deberá poner la información de las unidades administrativas de la entidad)	0.00	0.00	0.00	0.00	0.00	0.00
Dependencia o Unidad Administrativa 2 (Aquí se deberá poner la información de las unidades administrativas de la entidad)	0.00	0.00	0.00	0.00	0.00	0.00
Dependencia o Unidad Administrativa 3 (Aquí se deberá poner la información de las unidades administrativas de la entidad)	0.00	0.00	0.00	0.00	0.00	0.00
Dependencia o Unidad Administrativa 4 (Aquí se deberá poner la información de las unidades administrativas de la entidad)	0.00	0.00	0.00	0.00	0.00	0.00
Dependencia o Unidad Administrativa 5 (Aquí se deberá poner la información de las unidades administrativas de la entidad)	0.00	0.00	0.00	0.00	0.00	0.00
Dependencia o Unidad Administrativa 6 (Aquí se deberá poner la información de las unidades administrativas de la entidad)	0.00	0.00	0.00	0.00	0.00	0.00
Dependencia o Unidad Administrativa 7 (Aquí se deberá poner la información de las unidades administrativas de la entidad)	0.00	0.00	0.00	0.00	0.00	0.00
Dependencia o Unidad Administrativa XX (Aquí se deberá poner la información de las unidades administrativas de la entidad)	0.00	0.00	0.00	0.00	0.00	0.00
<b>Total del Gasto</b>	<b>0.00</b>	<b>0.00</b>	<b>0.00</b>	<b>0.00</b>	<b>0.00</b>	<b>0.00</b>

Gobierno (Federal/Estatal/Municipal) de						
Estado Analítico del Ejercicio del Presupuesto de Egresos						
Clasificación Administrativa						
Del 01 de enero al 31 de diciembre de 2019						
Concepto	Egresos					Subejercicio
	Aprobado	Ampliaciones/ (Reducciones)	Modificado	Devengado	Pagado	
	1	2	3 = (1 + 2)	4	5	
Poder Ejecutivo	0.00	0.00	0.00	0.00	0.00	0.00
Poder Legislativo	0.00	0.00	0.00	0.00	0.00	0.00
Poder Judicial	0.00	0.00	0.00	0.00	0.00	0.00
Órganos Autónomos	0.00	0.00	0.00	0.00	0.00	0.00
<b>Total del Gasto</b>	<b>0.00</b>	<b>0.00</b>	<b>0.00</b>	<b>0.00</b>	<b>0.00</b>	<b>0.00</b>

Sector Paraestatal del Gobierno (Federal/Estatal/Municipal) de COAHUILA						
Estado Analítico del Ejercicio del Presupuesto de Egresos						
Clasificación Administrativa						
Del 01 de enero al 31 de diciembre de 2019						
Concepto	Egresos					Subejercicio
	Aprobado	Ampliaciones/ (Reducciones)	Modificado	Devengado	Pagado	
	1	2	3 = (1 + 2)	4	5	
Entidades Paraestatales y Fideicomisos No Empresariales y No Financieros	0.00	0.00	0.00	0.00	0.00	0.00
Instituciones Públicas de la Seguridad Social	0.00	0.00	0.00	0.00	0.00	0.00
Entidades Paraestatales Empresariales No Financieras con Participación Estatal Mayoritaria	0.00	0.00	0.00	0.00	0.00	0.00
Fideicomisos Empresariales No Financieros con Participación Estatal Mayoritaria	0.00	0.00	0.00	0.00	0.00	0.00
Entidades Paraestatales Empresariales Financieras Monetarias con Participación Estatal Mayoritaria	0.00	0.00	0.00	0.00	0.00	0.00
Entidades Paraestatales Empresariales Financieras No Monetarias con Participación Estatal Mayoritaria	0.00	0.00	0.00	0.00	0.00	0.00
Fideicomisos Financieros Públicos con Participación Estatal Mayoritaria	10,952,369.14	0.00	10,952,369.14	8,688,777.39	8,688,777.39	2,263,591.75
<b>Total del Gasto</b>	<b>10,952,369.14</b>	<b>0.00</b>	<b>10,952,369.14</b>	<b>8,688,777.39</b>	<b>8,688,777.39</b>	<b>2,263,591.75</b>

**FONDO DE GARANTIA A LA PEQUEÑA Y MEDIANA MINERIA DEL ESTADO DE COAHUILA**  
**Estado Analítico del Ejercicio del Presupuesto de Egresos**  
**Clasificación Económica (por Tipo de Gasto)**  
**Del 01 de enero al 31 de diciembre de 2019**

Concepto	Egresos						Subejercicio
	Aprobado	Ampliaciones/ (Reducciones)	Modificado	Devengado	Pagado		
	1	2	3 = (1 + 2)	4	5	6 = (3 - 4)	
Gasto Corriente	10,532,369.14	-35,000.00	10,497,369.14	8,355,300.05	8,355,300.05	2,142,069.09	
Gasto de Capital	420,000.00	35,000.00	455,000.00	333,477.34	333,477.34	121,522.66	
Amortización de la Deuda y Disminución de Pasivos	0.00	0.00	0.00	0.00	0.00	0.00	
Pensiones y Jubilaciones	0.00	0.00	0.00	0.00	0.00	0.00	
Participaciones	0.00	0.00	0.00	0.00	0.00	0.00	
<b>Total del Gasto</b>	<b>10,952,369.14</b>	<b>0.00</b>	<b>10,952,369.14</b>	<b>8,688,777.39</b>	<b>8,688,777.39</b>	<b>2,263,591.75</b>	

FONDO DE GARANTIA A LA PEQUEÑA Y MEDIANA MINERIA DEL ESTADO DE COAHUILA						
Estado Analítico del Ejercicio del Presupuesto de Egresos						
Clasificación por Objeto del Gasto (Capítulo y Concepto)						
Del 01 de enero al 31 de diciembre de 2019						
Concepto	Egresos					Subejercicio 6 = (3-4)
	Aprobado 1	Ampliaciones/ (Reducciones) 2	Modificado 3 = (1 + 2)	Devengado 4	Pagado 5	
<b>Servicios Personales</b>	5,595,225.14	0.00	5,595,225.14	5,167,115.82	5,167,115.82	428,109.32
Remuneraciones al Personal de Carácter Permanente	3,531,775.92	-210,307.00	3,321,468.92	3,198,135.51	3,198,135.51	123,333.41
Remuneraciones al Personal de Carácter Transitorio	396,000.00	0.00	396,000.00	248,000.00	248,000.00	148,000.00
Remuneraciones Adicionales y Especiales	553,751.58	0.00	553,751.58	436,438.36	436,438.36	117,313.22
Seguridad Social	710,520.00	65,000.00	775,520.00	772,260.04	772,260.04	3,259.96
Otras Prestaciones Sociales y Económicas	403,177.64	145,307.00	548,484.64	512,281.91	512,281.91	36,202.73
Previsiones	0.00	0.00	0.00	0.00	0.00	0.00
Pago de Estímulos a Servidores Públicos	0.00	0.00	0.00	0.00	0.00	0.00
<b>Materiales y Suministros</b>	789,000.00	-35,000.00	754,000.00	493,324.43	493,324.43	260,675.57
Materiales de Administración, Emisión de Documentos y Artículos Oficiales	245,000.00	5,000.00	250,000.00	200,609.93	200,609.93	49,390.07
Alimentos y Utensilios	0.00	1,500.00	1,500.00	60.34	60.34	1,439.66
Materias Primas y Materiales de Producción y Comercialización	0.00	0.00	0.00	0.00	0.00	0.00
Materiales y Artículos de Construcción y de Reparación	0.00	1,000.00	1,000.00	146.30	146.30	853.70
Productos Químicos, Farmacéuticos y de Laboratorio	35,000.00	-3,000.00	32,000.00	12,555.79	12,555.79	19,444.21
Combustibles, Lubrificantes y Aditivos	244,000.00	250.00	244,250.00	228,978.49	228,978.49	15,271.51
Vestuario, Blancos, Prendas de Protección y Artículos Deportivos	80,000.00	-4,750.00	75,250.00	35,559.11	35,559.11	39,690.89
Materiales y Suministros Para Seguridad	150,000.00	-35,000.00	115,000.00	0.00	0.00	115,000.00
Herramientas, Refacciones y Accesorios Menores	35,000.00	0.00	35,000.00	15,414.47	15,414.47	19,585.53
<b>Servicios Generales</b>	4,148,144.00	0.00	4,148,144.00	2,694,859.80	2,694,859.80	1,453,284.20
Servicios Básicos	324,000.00	0.00	324,000.00	158,936.44	158,936.44	165,063.56
Servicios de Arrendamiento	75,000.00	-4,500.00	70,500.00	52,080.60	52,080.60	18,419.40
Servicios Profesionales, Científicos, Técnicos y Otros Servicios	2,231,144.00	0.00	2,231,144.00	1,598,925.25	1,598,925.25	632,218.75
Servicios Financieros, Bancarios y Comerciales	448,000.00	4,500.00	452,500.00	404,665.57	404,665.57	47,834.43
Servicios de Instalación, Reparación, Mantenimiento y Conservación	683,000.00	-23,800.00	659,200.00	200,418.94	200,418.94	458,781.06
Servicios de Comunicación Social y Publicidad.	0.00	350.00	350.00	0.00	0.00	350.00
Servicios de Traslado y Viáticos	120,000.00	17,500.00	137,500.00	120,068.97	120,068.97	17,431.03
Servicios Oficiales	35,000.00	3,950.00	38,950.00	26,950.03	26,950.03	11,999.97
Otros Servicios Generales	232,000.00	2,000.00	234,000.00	132,814.00	132,814.00	101,186.00
<b>Transferencias, Asignaciones, Subsidios y Otras Ayudas</b>	0.00	0.00	0.00	0.00	0.00	0.00
Transferencias Internas y Asignaciones al Sector Público	0.00	0.00	0.00	0.00	0.00	0.00
Transferencias al Resto del Sector Público	0.00	0.00	0.00	0.00	0.00	0.00
Subsidios y Subvenciones	0.00	0.00	0.00	0.00	0.00	0.00
Ayudas Sociales	0.00	0.00	0.00	0.00	0.00	0.00
Pensiones y Jubilaciones	0.00	0.00	0.00	0.00	0.00	0.00
Transferencias a Fideicomisos, Mandatos y Otros Análogos	0.00	0.00	0.00	0.00	0.00	0.00
Transferencias a la Seguridad Social	0.00	0.00	0.00	0.00	0.00	0.00
Donativos	0.00	0.00	0.00	0.00	0.00	0.00
Transferencias al Exterior	0.00	0.00	0.00	0.00	0.00	0.00
<b>Bienes Muebles, Inmuebles e Intangibles</b>	420,000.00	35,000.00	455,000.00	333,477.34	333,477.34	121,522.66
Mobiliario y Equipo de Administración	130,000.00	0.00	130,000.00	53,260.10	53,260.10	76,739.90
Mobiliario y Equipo Educativo y Recreativo	0.00	0.00	0.00	0.00	0.00	0.00
Equipo e Instrumental Médico y de Laboratorio	20,000.00	35,000.00	55,000.00	52,200.00	52,200.00	2,800.00
Vehículos y Equipo de Transporte	250,000.00	0.00	250,000.00	228,017.24	228,017.24	21,982.76
Equipo de Defensa y Seguridad	0.00	0.00	0.00	0.00	0.00	0.00
Maquinaria, Otros Equipos y Herramientas	0.00	0.00	0.00	0.00	0.00	0.00
Activos Biológicos	0.00	0.00	0.00	0.00	0.00	0.00
Bienes Inmuebles	0.00	0.00	0.00	0.00	0.00	0.00
Activos Intangibles	20,000.00	0.00	20,000.00	0.00	0.00	20,000.00
<b>Inversión Pública</b>	0.00	0.00	0.00	0.00	0.00	0.00
Obra Pública en Bienes de Dominio Público	0.00	0.00	0.00	0.00	0.00	0.00
Obra Pública en Bienes Propios	0.00	0.00	0.00	0.00	0.00	0.00
Proyectos Productivos y Acciones de Fomento	0.00	0.00	0.00	0.00	0.00	0.00
<b>Inversiones Financieras y Otras Provisiones</b>	0.00	0.00	0.00	0.00	0.00	0.00
Inversiones Para el Fomento de Actividades Productivas.	0.00	0.00	0.00	0.00	0.00	0.00
Acciones y Participaciones de Capital	0.00	0.00	0.00	0.00	0.00	0.00
Compra de Títulos y Valores	0.00	0.00	0.00	0.00	0.00	0.00
Concesión de Préstamos	0.00	0.00	0.00	0.00	0.00	0.00
Inversiones en Fideicomisos, Mandatos y Otros Análogos	0.00	0.00	0.00	0.00	0.00	0.00
Otras Inversiones Financieras	0.00	0.00	0.00	0.00	0.00	0.00
Provisiones para Contingencias y Otras Erogaciones Especiales	0.00	0.00	0.00	0.00	0.00	0.00
<b>Participaciones y Aportaciones</b>	0.00	0.00	0.00	0.00	0.00	0.00
Participaciones	0.00	0.00	0.00	0.00	0.00	0.00
Aportaciones	0.00	0.00	0.00	0.00	0.00	0.00
Convenios	0.00	0.00	0.00	0.00	0.00	0.00
<b>Deuda Pública</b>	0.00	0.00	0.00	0.00	0.00	0.00
Amortización de la Deuda Pública	0.00	0.00	0.00	0.00	0.00	0.00
Intereses de la Deuda Pública	0.00	0.00	0.00	0.00	0.00	0.00
Comisiones de la Deuda Pública	0.00	0.00	0.00	0.00	0.00	0.00
Gastos de la Deuda Pública	0.00	0.00	0.00	0.00	0.00	0.00
Costo por Coberturas	0.00	0.00	0.00	0.00	0.00	0.00
Apoyos Financieros	0.00	0.00	0.00	0.00	0.00	0.00
Adeudos de Ejercicios Fiscales Anteriores (Adefas)	0.00	0.00	0.00	0.00	0.00	0.00
<b>Total del Gasto</b>	<b>10,952,369.14</b>	<b>0.00</b>	<b>10,952,369.14</b>	<b>8,688,777.39</b>	<b>8,688,777.39</b>	<b>2,263,591.75</b>



**FONDO DE GARANTÍA A LA PEQUEÑA Y MEDIANA MINERÍA DEL ESTADO DE COAHUILA**  
**Estado Analítico del Ejercicio del Presupuesto de Egresos**  
**Clasificación Funcional (Finalidad y Función)**  
**Del 01 de enero al 31 de diciembre de 2019**

Concepto	Egresos					Subejercicio 6 = (3 - 4)
	1	2	3 = (1 + 2)	4	5	
	Aprobado	Ampliaciones/ (Reducciones)	Modificado	Devengado	Pagado	
<b>Gobierno</b>	0.00	0.00	0.00	0.00	0.00	0.00
Legislación	0.00	0.00	0.00	0.00	0.00	0.00
Justicia	0.00	0.00	0.00	0.00	0.00	0.00
Coordinación de la Política de Gobierno	0.00	0.00	0.00	0.00	0.00	0.00
Relaciones Exteriores	0.00	0.00	0.00	0.00	0.00	0.00
Asuntos Financieros y Hacendarios	0.00	0.00	0.00	0.00	0.00	0.00
Seguridad Nacional	0.00	0.00	0.00	0.00	0.00	0.00
Asuntos de Orden Público y de Seguridad Interior	0.00	0.00	0.00	0.00	0.00	0.00
Otros Servicios Generales	0.00	0.00	0.00	0.00	0.00	0.00
<b>Desarrollo Social</b>	0.00	0.00	0.00	0.00	0.00	0.00
Protección Ambiental	0.00	0.00	0.00	0.00	0.00	0.00
Vivienda y Servicios a la Comunidad	0.00	0.00	0.00	0.00	0.00	0.00
Salud	0.00	0.00	0.00	0.00	0.00	0.00
Recreación, Cultura y Otras Manifestaciones Sociales	0.00	0.00	0.00	0.00	0.00	0.00
Educación	0.00	0.00	0.00	0.00	0.00	0.00
Protección Social	0.00	0.00	0.00	0.00	0.00	0.00
Otros Asuntos Sociales	0.00	0.00	0.00	0.00	0.00	0.00
<b>Desarrollo Económico</b>	10,952,369.14	0.00	10,952,369.14	8,688,777.39	8,688,777.39	2,263,591.75
Asuntos Económicos, Comerciales y Laborales en General	0.00	0.00	0.00	0.00	0.00	0.00
Agropecuaria, Silvicultura, Pesca y Caza	0.00	0.00	0.00	0.00	0.00	0.00
Combustibles y Energía	0.00	0.00	0.00	0.00	0.00	0.00
Minería, Manufacturas y Construcción	10,952,369.14	0.00	10,952,369.14	8,688,777.39	8,688,777.39	2,263,591.75
Transporte	0.00	0.00	0.00	0.00	0.00	0.00
Comunicaciones	0.00	0.00	0.00	0.00	0.00	0.00
Turismo	0.00	0.00	0.00	0.00	0.00	0.00
Ciencia, Tecnología e Innovación	0.00	0.00	0.00	0.00	0.00	0.00
Otras Industrias y Otros Asuntos Económicos	0.00	0.00	0.00	0.00	0.00	0.00
<b>Otras no Clasificadas en Funciones Anteriores</b>	0.00	0.00	0.00	0.00	0.00	0.00
Transacciones de la Deuda Pública / Costo Financiero de la Deuda	0.00	0.00	0.00	0.00	0.00	0.00
Transferencias, Participaciones y Aportaciones entre Diferentes Niveles y Ordenes de Gobierno	0.00	0.00	0.00	0.00	0.00	0.00
Saneamiento del Sistema Financiero	0.00	0.00	0.00	0.00	0.00	0.00
Adeudos de Ejercicios Fiscales Anteriores	0.00	0.00	0.00	0.00	0.00	0.00
<b>Total del Gasto</b>	10,952,369.14	0.00	10,952,369.14	8,688,777.39	8,688,777.39	2,263,591.75



FONDO DE GARANTIA A LA PEQUEÑA Y MEDIANA MINERIA DEL ESTADO DE COAHUILA

Intereses de la Deuda

Del 01 de enero al 31 de diciembre de 2019

Identificación de Crédito o Instrumento	Devengado	Pagado
Créditos Bancarios		
Total de Intereses de Créditos Bancarios	0.00	0.00
Otros Instrumentos de Deuda		
Total de Intereses de Otros Instrumentos de Deuda	0.00	0.00
<b>TOTAL</b>	<b>0.00</b>	<b>0.00</b>

**FONDO DE GARANTIA A LA PEQUEÑA Y MEDIANA MINERIA DEL ESTADO DE COAHUILA**

**Indicadores de Postura Fiscal**

Del 01 de enero al 31 de diciembre de 2019

Concepto	Estimado	Devengado	Pagado <sup>3</sup>
<b>I. Ingresos Presupuestarios (I=1+2)</b>	11,200,000.00	9,280,451.24	9,280,451.24
1. Ingresos del Gobierno de la Entidad Federativa <sup>1</sup>	0.00	0.00	0.00
2. Ingresos del Sector Paraestatal <sup>1</sup>	11,200,000.00	9,280,451.24	9,280,451.24
<b>II. Egresos Presupuestarios (II=3+4)</b>	10,952,369.14	8,688,777.39	8,688,777.39
3. Egresos del Gobierno de la Entidad Federativa <sup>2</sup>	0.00	0.00	0.00
4. Egresos del Sector Paraestatal <sup>2</sup>	10,952,369.14	8,688,777.39	8,688,777.39
<b>III. Balance Presupuestario (Superávit o Déficit) (III = I - II)</b>	247,630.86	591,673.85	591,673.85
Concepto	Estimado	Devengado	Pagado <sup>3</sup>
<b>III. Balance presupuestario (Superávit o Déficit)</b>	247,630.86	591,673.85	591,673.85
<b>IV. Intereses, Comisiones y Gastos de la Deuda</b>	0.00	0.00	0.00
<b>V. Balance Primario ( Superávit o Déficit) (V= III - IV)</b>	247,630.86	591,673.85	591,673.85
Concepto	Estimado	Devengado	Pagado <sup>3</sup>
<b>A. Financiamiento</b>	0.00	0.00	0.00
<b>B. Amortización de la deuda</b>	0.00	0.00	0.00
<b>C. Endeudamiento ó desendeudamiento (C = A - B)</b>	0.00	0.00	0.00

1 Los Ingresos que se presentan son los ingresos presupuestario totales sin incluir los ingresos por financiamientos. Los Ingresos del Gobierno de la Entidad Federativa corresponden a los del Poder Ejecutivo, Legislativo Judicial y Autónomos

2 Los egresos que se presentan son los egresos presupuestarios totales sin incluir los egresos por amortización. Los egresos del Gobierno de la Entidad Federativa corresponden a los del Poder Ejecutivo, Legislativo, Judicial y Órganos Autónomos

3 Para Ingresos se reportan los ingresos recaudados; para egresos se reportan los egresos pagados

# **III. INFORMACION** **PROGRAMATICA**

FONDO DE GARANTIA A LA PEQUEÑA Y MEDIANA MINERIA DEL ESTADO DE COAHUILA

Gasto por Categoría Programática

Del 01 de enero al 31 de diciembre de 2019

Concepto	Egresos					Subejercicio
	Aprobado	Ampliaciones/ (Reducciones)	Modificado	Devengado	Pagado	
	1	2	3 = (1 + 2)	4	5	
<b>Programas</b>						
Subsidios: Sector Social y Privado o Entidades Federativas y Municipios	0.00	0.00	0.00	0.00	0.00	0.00
Sujetos a Reglas de Operación	0.00	0.00	0.00	0.00	0.00	0.00
Otros Subsidios	0.00	0.00	0.00	0.00	0.00	0.00
Desempeño de las Funciones	10,952,369.14	0.00	10,952,369.14	8,688,777.39	8,688,777.39	2,263,591.75
Prestación de Servicios Públicos	10,952,369.14	0.00	10,952,369.14	8,688,777.39	8,688,777.39	2,263,591.75
Provisión de Bienes Públicos	0.00	0.00	0.00	0.00	0.00	0.00
Planeación, seguimiento y evaluación de políticas públicas	0.00	0.00	0.00	0.00	0.00	0.00
Promoción y fomento	0.00	0.00	0.00	0.00	0.00	0.00
Regulación y supervisión	0.00	0.00	0.00	0.00	0.00	0.00
Funciones de las Fuerzas Armadas (Únicamente Gobierno Federal)	0.00	0.00	0.00	0.00	0.00	0.00
Específicos	0.00	0.00	0.00	0.00	0.00	0.00
Proyectos de Inversión	0.00	0.00	0.00	0.00	0.00	0.00
Administrativos y de Apoyo	0.00	0.00	0.00	0.00	0.00	0.00
Apoyo al proceso presupuestario y para mejorar la eficiencia institucional	0.00	0.00	0.00	0.00	0.00	0.00
Apoyo a la función pública y al mejoramiento de la gestión	0.00	0.00	0.00	0.00	0.00	0.00
Operaciones ajenas	0.00	0.00	0.00	0.00	0.00	0.00
Compromisos	0.00	0.00	0.00	0.00	0.00	0.00
Obligaciones de cumplimiento de resolución jurisdiccional	0.00	0.00	0.00	0.00	0.00	0.00
Desastres Naturales	0.00	0.00	0.00	0.00	0.00	0.00
Obligaciones	0.00	0.00	0.00	0.00	0.00	0.00
Pensiones y jubilaciones	0.00	0.00	0.00	0.00	0.00	0.00
Aportaciones a la seguridad social	0.00	0.00	0.00	0.00	0.00	0.00
Aportaciones a fondos de estabilización	0.00	0.00	0.00	0.00	0.00	0.00
Aportaciones a fondos de inversión y reestructura de pensiones	0.00	0.00	0.00	0.00	0.00	0.00
Programas de Gasto Federalizado (Gobierno Federal)	0.00	0.00	0.00	0.00	0.00	0.00
Gasto Federalizado	0.00	0.00	0.00	0.00	0.00	0.00
Participaciones a entidades federativas y municipios	0.00	0.00	0.00	0.00	0.00	0.00
Costo financiero, deuda o apoyos a deudores y ahorradores de la banca	0.00	0.00	0.00	0.00	0.00	0.00
Adeudos de ejercicios fiscales anteriores	0.00	0.00	0.00	0.00	0.00	0.00
<b>Total del Gasto</b>	<b>10,952,369.14</b>	<b>0.00</b>	<b>10,952,369.14</b>	<b>8,688,777.39</b>	<b>8,688,777.39</b>	<b>2,263,591.75</b>

# **PROGRAMAS Y PROYECTOS DE** **INVERSION**

# PROGRAMA ANUAL DE ADQUISICIONES

## Antecedentes

### **Del Fondo de Garantía a la Pequeña y Mediana Minería del Estado de Coahuila. (Fogamico)**

El Fondo de Garantía al Pequeña y Mediana Minería del Estado de Coahuila tiene entre otros fines, fomentar el desarrollo de los pequeños y medianos mineros en la extracción del carbón, en el Estado de Coahuila, en particular de la Región Carbonífera, mediante la operación de un sistema de otorgamiento de garantías a las instituciones de Crédito de Banca Múltiple, así como contribuir mediante la entrega de recursos a la realización de estudios ecológicos con sujeción a lo que al respecto se establezca en las Reglas de Operación de este Fideicomiso.

Este fondo funciona de manera general en base a la aportación de \$ 1.00 (un peso 00/100 m. n.) que realizan los productores por cada tonelada de carbón entregada a CFE, a esto se le suman los intereses generados por los préstamos otorgados y a su vez la comisión que se cobra es del 1% sobre estos préstamos, el TIIE +4.25, los intereses bancarios y en una pequeña medida a otros ingresos como rentas.

Se estima otorgar a razón de cerca de \$150' 000, 000.00 (Ciento cincuenta millones de pesos) a lo largo del año 2019 para esto se realizan los estudios y análisis de factibilidad concernientes a la línea de créditos.

Para esta operación se hace necesario dotar con los instrumentos y equipos que faciliten la operación pronta y expedita de este fondo en apoyo de los productores de carbón.



Se requiere contar con un mejor equipo de cómputo así como también darle el pertinente mantenimiento preventivo y correctivo al que ya se cuenta.

Por otra parte, para realizar las acciones pertinentes a la revisión y comprobación de garantías presentadas por parte de los productores, se habilitará el mantenimiento preventivo y correctivo de los vehículos propios del Fondo.

El desglose de esto se verifica en el presupuesto de egresos para 2019 del Fogamico, así como en el Programa Operativo Anual 2019.

Es necesaria la adquisición equipo de cómputo reciente, actualizado y con mayor capacidad que con el que se cuenta con el fin de prestar un mejor servicio, dicha inversión representa un egreso de \$50,000.00 (Cincuenta Mil Pesos 00/100 m.n.) para el ejercicio del año en curso.

Se proyecta tener una erogación en el tema de aumentar el parque vehicular dentro de la operación bancaria del fondo, con la inversión en un automóvil que podrá costar un monto de \$ 250, 000.00 (Doscientos Cincuenta mil Pesos 00/100 M. N.) a su vez se contempla necesario el mantenimiento de estos vehículos con el fin de brindar más y mejor apoyo, lo que se ha presupuestado en el rubro de refacciones y accesorios menores de equipo de transporte \$ 20,000.00 (Veinte mil pesos 00/100 m.n.) y en el apartado de Mantenimiento y conservación de vehículos terrestres \$ 60,000.00 (Sesenta Mil Pesos) dando un total de \$ 80, 000.00 (Ochenta Mil Pesos 00/100 M. N.) anuales.

A su vez se prevé renovar, reparar y en su caso adquirir mobiliario y equipo de oficina para el desarrollo de las actividades del Fogamico, lo que se ha calculado en aproximadamente en el caso de mantenimiento del equipo y conservación de bienes informáticos por \$ 25,000.00 (Veinticinco Mil Pesos 00/100 m.n.), y en el caso del Mantenimiento y conservación de mobiliario \$ 6,000.00 (Seis Mil Pesos 00/100 m.n.).

La operación de las actividades del FOGAMICO, representan una gran ayuda para la realización de los trabajos relacionados con la extracción y comercialización del carbón de esta región, por lo que es de suma importancia poder calcular y presupuestar eficientemente los recursos que serán dedicados exclusivamente en brindar el apoyo y realizar las labores que se traducen en la mejor y expedita atención de cada uno de los productores carboneros que hacen uso y beneficio del propósito del FOGAMICO.

De esta manera se desglosa a lo largo del ejercicio 2019, el presupuesto cubriendo cada una de las necesidades básicas primordiales de la operación del FOGAMICO, detallados a continuación:

Para realizar óptimamente todos los servicios que ofrece el FOGAMICO se hace necesaria una plantilla de personal comprendida por: El Vocal Ejecutivo, una persona más como Enlace Institucional y de Promoción, en este orden se suman un Asesor Contable y Financiero y los cuatro jefes de departamento básicos de operación: Departamento de Contabilidad, Departamento de Créditos, Departamento Jurídico y Departamento Administrativo, de igual manera se contempla un auxiliar en el Departamento de Contabilidad, un Auxiliar Técnico Jurídico, un Soporte Técnico en Informática y un Intendente.

Para cubrir estas necesidades en recursos humanos se ha destinado el concepto de sueldos, se presupuesta a razón anual en el total de los empleados del FOGAMICO, una partida presupuestal anual de \$ 2,960, 736.96 (Dos millones Novecientos Sesenta Mil Setecientos Treinta y Seis Pesos 96/100 m.n.).

Estos empleados, están sujetos a realizar a la par de sus actividades comunes asignadas, cualquier tipo de apoyo y de asesoría o acompañamiento que repercute en el desarrollo de las actividades del FOGAMICO, contando con las prestaciones básicas del Programa de Fomento al Ahorro, del cual se presupuestan para el total de la plantilla anualmente \$ 296,073.72 (Doscientos noventa y Seis Mil Setenta y Tres Pesos 72/100 M. N.), a su vez la prestación de Prima Vacacional que representa un aporte anual de \$ 89,276.61 (Ochenta y Nueve Mil Doscientos Setenta y Seis Pesos 61/100 M. N.), y de un Aguinaldo otorgando por \$ 324, 642.21 (Trescientos Veinticuatro Mil Seiscientos Cuarenta y Dos Pesos 21/100 M. N.).

Se ha tenido a bien prevenir una partida dedicada a las Indemnizaciones, misma que se calcula para este presupuesto 2019 en \$ 110, 000.00 (Ciento Diez Mil Pesos 00/100 M. N.)

El pago de lo denominado Cuotas IMSS, SAR e INFONAVIT, se ve especificado a razón de \$ 710,520.00 (Setecientos Diez Mil Quinientos Veinte Pesos 00/100 m.n.) para el total de la plantilla de personal en el año.

El rubro de Servicios se ha dividido en diferentes partidas generales:

La primera dedicada al Servicio Telefónico que a su vez cuenta con la proveeduría del servicio de internet y de las llamadas locales y nacionales, básicas en el desarrollo de las actividades diarias del FOGAMICO, contando con una línea, única y exclusivamente para atender y proporcionar el mejor servicio, se presupuesta la cantidad de \$ 20,000.00 anuales (Veinte Mil Pesos 00/100 M. N.).

En lo referente a la energía eléctrica se presenta un gasto proyectado anual de \$ 40,000.00 (Cuarenta Mil Pesos 00/100 M. N.).

Para el óptimo desempeño y prestancia del manejo de la información y para presentar tanto documentación con la mayor facilidad, seguridad y eficacia se hace necesario cubrir esta necesidad dentro de la partida dedicada al Servicio de Mensajería representando una erogación de \$ 5,000.00 (Cinco Mil Pesos 00/100 M. N.).

Dentro del servicio que se presta relacionado con las garantías y comprobación de su autenticidad se ve en la necesidad de los traslados a los centros de trabajo, donde están depositados y en utilización los bienes que se ofrecen como garantías para ser otorgados los créditos, así como la realización de comisiones de cobro, representación, diligencias propias del desarrollo de la ejecución de las actividades del FOGAMICO, se ha estimado para el gasto anual una partida económica, privilegiando el buen uso y la moderación, en el tema del combustible, por la cantidad de \$ 84, 000.00 (Ochenta y Cuatro Mil Pesos 00/100 M. N.).

Para el rubro de la limpieza y aseo de las instalaciones se ha programado un gasto de \$ 35, 000.00 (Treinta y Cinco Mil Pesos 00/100 M. N.) para el desarrollo de las actividades anuales.

El parque vehicular, siguiendo los lineamientos estatales, federales y municipales, genera una erogación en el rubro de Placas y Tenencias para el año 2019 de un total anual de \$ 100,000.00 (Cien Mil Pesos 00/100 M. N.) con lo que se logrará cubrir a los vehículos que son utilizados por el FOGAMICO en el desempeño de sus actividades diarias.

Por la naturaleza del origen del FOGAMICO, se presta especial atención en rendir cuentas claras y transparentes de las actividades realizadas, lo que conlleva a asistir a las diferentes reuniones operativas del comité técnico del fondo, donde con la presencia de los diferentes representantes de las Uniones de Productores, de CFE, NAFIN, del Gobierno del Estado de Coahuila y el propio Vocal del FOGAMICO, que funge como Secretario del Comité Técnico, se hacen necesarios desde los traslados, hasta la organización logística y operacional de estas reuniones, a lo que se destina un presupuesto estimado anualizado de \$ 120, 000.00 (Ciento Veinte Mil Pesos 00/100 M. N.). divididos ente Congreso y convenciones por \$ 20,000.00 (Veinte Mil Pesos 00/100 M. N.) y en Viáticos nacionales para servidores públicos por \$100,000.00 (Cien Mil Pesos 00/100 M.N.) en este rubro se incluyen los gastos viaticales al realizar las entregas de documentación requeridas por las diferentes Instituciones y Secretarías del Estado De Coahuila.

Cuidando la imagen que proyecta esta institución en la que se ve reflejado el desarrollo de la administración actual del Estado, se busca mantener tanto el edificio en general como las áreas

verdes y de estacionamiento con una suficiencia y optimización de recursos, de la manera más limpia y eficaz, por lo que se ha presupuestado para aprobación un monto de \$ 80,000.00 (Ochenta Mil Pesos 00/100 M. N.) en el rubro de mantenimiento y conservación de inmuebles, así como de \$ 18,000.00 (Dieciocho Mil Pesos 00/100 M. N.) en lo que respecta a los servicios de jardinería y fumigación.

En el esfuerzo de cumplir cabalmente con lo estipulado con los reglamentos de vialidad y transporte, se cubrirá el requisito necesario de tener totalmente asegurados los vehículos propios del fondo, y así mismo, poder afianzar los diferentes trabajos o equipos con los que se cuenta, para esto se ha determinado un monto de operación de \$ 40,000.00 (Cuarenta Mil Pesos 00/100 M. N.).

El propósito de los fines del FOGAMICO, se ve respaldado por Nacional Financiera, NAFIN, así como también se ve afectado por las comisiones bancarias de las cuales se generarán honorarios anuales por \$ 240, 000.00 (Doscientos Cuarenta Mil Pesos 00/100 M. N.).

A su vez y para cubrir todos los aspectos de transparencia, calidad y de buena operación, el FOGAMICO proyecta por concepto de Servicios de Auditoría, una partida presupuestal de \$ 180,000.00 (Ciento Ochenta Mil Pesos 00/100 M. N.). A su vez, Servicios legales por \$ 200,000.00 (Doscientos Mil Pesos 00/100 M. N.), Servicios de capacitación por \$ 20,000.00 (Veinte Mil Pesos 00/100 M. N.), Impuestos sobre nóminas por \$90, 000.00 (Noventa Mil Pesos 00/100 M. N.), Otros Impuestos y Derechos \$ 100,000.00 (Cien Mil Pesos 00/100 M. N.). Otras Asesorías como Servicios Actuariales y Profesionales con un monto de \$ 80,000.00 (Ochenta Mil Pesos 00/100 M. N.) y otros gastos por responsabilidades por \$12,000.00 (Doce Mil Pesos 00/100 M. N.) y una partida de Capacitación por \$20,000.00 (Veinte Mil Pesos 00/100 M. N.)

El servicio de agua, alcantarillado, y drenaje, se verá reflejado en el costo anual de lo que se tiene previsto destinar \$ 6,000.00 (Seis Mil Pesos 00/100 M. N.) de manera anual.

En lo que respecta a los Materiales, útiles y equipos menores de oficina se prevé un gasto anual de \$ 150, 000.00 (Ciento Cincuenta Mil Pesos 00/100 M. N.), dentro de este renglón se puede anexas también una partida económica dedicada al Mantenimiento y conservación del mobiliario por \$ 6,000.00 (Seis Mil Pesos 00/100 M. N.), y aunado al desarrollo administrativo un coste por Cuotas y Suscripciones por \$ 10,000.00 (Diez Mil Pesos 00/100 M. N.) y uno más para la adquisición de Equipo de Administración por \$ 50,000.00 (Cincuenta Mil Pesos 00/100 M. N.) y a su vez contar con óptimos recursos computacionales con la adquisición de Software por \$ 20,000.00 (Veinte Mil Pesos 00/1000 M. N.)

En general el costo de operación para el FOGAMICO, reflejado en el presupuesto de egresos de 2019, se visualiza netamente como una inversión que redundará en mejoras del servicio, en la transparencia de sus actividades, en la óptima administración de recursos y en la operatividad, factibilidad y eficacia de sus labores.

Dando la necesidad de cubrir con todos estos aspectos en un total anual de \$ 6, 482, 249.50 (Seis Millones Cuatrocientos Ochenta y Dos Mil Doscientos Cuarenta y Nueve Pesos 50/100 M. N.), para el ejercicio administrativo del año 2019.

### **Para establecer el método Actuación y de consecución de Metas.**

Se realiza una bitácora diaria de las entradas y salidas de cada uno de los empleados en un libro de firmas diario.

Son entregados junto a este libro de firmas, un reporte de los créditos otorgados por el Fogamico a los diferentes productores de carbón.

Así mismo, se coteja y revisan los datos de seguimiento de créditos como también el desglose de las adquisiciones y compras de los diferentes rubros y capítulos del presupuesto aprobado por el H. Comité Técnico del Fogamico.

## **Del Programa de Seguridad en la Explotación y Comercialización del Carbón producido en la Región Carbonífera del Estado de Coahuila.**

Derivado de los contratos de suministro de carbón de la PRODEMI con las plantas López Portillo y Carbón II de CFE surge un convenio entre PRODEMI, CFE y FOGAMICO que da origen al Programa de Seguridad en la Explotación del Carbón Producido en la Región Carbonífera de Coahuila.

El Programa opera de la siguiente manera:

- CFE retiene \$ 3.00 por tonelada de carbón suministrada por la PRODEMI.
  
- La Comisión Federal de Electricidad, por conducto de las Centrales Carbón II y José López Portillo deposita ese recurso en la cuenta de FOGAMICO.
  
- FOGAMICO administra los recursos conforme a los acuerdos que emanan de las reuniones mensuales del Subcomité de Seguridad que está integrado por un representante de cada una de las siguientes instituciones:
  - Comisión Federal de Electricidad.
  - Promotora para el Desarrollo Minero de Coahuila.
  - Administración Central de Minería.
  - Unión Nacional de Productores de Carbón A.C.
  - Unión Mexicana de Productores de Carbón A.C.
  - Fondo de Garantía a la Pequeña y Mediana Minería del Estado de Coahuila (FOGAMICO).

El Programa opera de manera coordinada en las instalaciones del Centro de Seguridad y Capacitación Minera, ubicadas en la ciudad de Nueva Rosita, Coahuila, cuenta con un aula móvil emplazada en la población de Minas Barroterán y en algunos casos actúa en los propios centros de trabajo.

El Programa de Seguridad en la Explotación y Comercialización del Carbón Producido en la Región Carbonífera de Coahuila.

Está integrado por tres áreas:

Capacitación

Servicio Médico y

Cuadrillas de Rescate

## A). En el Área de Capacitación en Seguridad.

La Promotora para el desarrollo Minero de Coahuila cuenta desde 2012 con la constancia de la Secretaría de Trabajo y Previsión Social (STPS) como Agente Capacitador Externo. Con el número de registro PDM 030328BDA – 0013.

Se han registrado ante la STPS 44 cursos dirigidos a la base trabajadora, los mandos medios y los directivos, de las empresas mineras, de conformidad con lo establecido en las NOM-032 y NOM-023 de la STPS.

Así se capacita en 21 temas de seguridad durante dos días a las personas que conforman la base trabajadora, a cada trabajador se le entrega constancia de habilidades por cada curso tomado y credencial que acredita la instrucción recibida.

A su vez, se realizan cursos de capacitación e instrucción a miembros de las Comisiones de Seguridad e Higiene.

Se certifica a su vez a operadores de maquinaria pesada en el manejo, prevención y mantenimiento de retroexcavadoras cargadores frontales, camiones fuera de carretera, entre otro tipo de maquinaria.

Finalmente, se realizó el Diplomado en Seguridad, Higiene y Ecología para Minas de Carbón, dirigido a mandos medios.



## **B). En el Área de Atención Médica.**

Para dar cumplimiento a lo estipulado en la Norma Oficial Mexicana 032 de la Secretaría de Trabajo y Previsión Social (NOM 032-STPS) de realizar exámenes médicos iniciales y periódicos a los trabajadores ocupacionalmente expuestos, estos exámenes comprenden audiometría, espirometría, exploración del sistema musculo esquelético y análisis de biometría hemática.

## **C).Área de Rescate:**

Se han integrado dos cuadrillas de rescate conformadas por 10 miembros que son trabajadores de empresas que se dedican a la extracción del carbón y se reúnen cada viernes para recibir capacitación y entrenamiento en diferentes aspectos entre los que se destaca:

1. Procedimientos de rescate en caso de explosión de una mina de carbón.
2. Puesta en operación de equipos auxiliares. (torres de iluminación, equipo de bombeo, tijeras de la vida)
3. Puesta en operación de vehículos auxiliares. (Grúa, ambulancia)
4. Curso de combate de incendios.
5. Primeros auxilios y operación de equipos auxiliares de emergencia.
6. Capacitación en simbología de rescate.

## **Presupuesto por Programas.**

La variedad, complejidad y naturaleza de cada una de las funciones operativas de los tres rubros del Programa de Seguridad en la explotación y comercialización del carbón producido en la región carbonífera del estado de Coahuila, hace incompatible poder especificar una sola tasa o medida administrativa única y absoluta, por lo que se ha desarrollado el presupuesto por capítulos presentado a aprobación del Subcomité de Seguridad propio de este programa, dentro del cual se especifican cada uno de los gastos generales y concentrados de los tres aspectos en que se involucra el programa de Seguridad.

A continuación se especifican los planes individuales de cada uno de los rubros, estimando los costos de cada una de las áreas en las que impactara:

Respecto al inciso A).

En el Área de Capacitación en Seguridad.  
Dentro del Capítulo 1000 (Servicios Personales)

Se prevé aumentar el número de personas atendidas en esta área a razón del crecimiento natural que se ha ido dando a lo largo de los últimos años que representa al menos alcanzar el mismo volumen total de atención en cada una de las vertientes de capacitación que se imparten, desde base trabajadora, mandos medios, comisiones de seguridad e higiene y operadores de maquinaria pesada.

Para llevar a cabo este objetivo es necesario contar con recursos humanos capacitados y aptos para las diferentes funciones que esto conlleva, así se presupuesta en este ejercicio el siguiente personal:

En el caso especial del Coordinador de Capacitación, este costo será absorbido por la administración de la PRODEMI, encargado de coordinar los horarios, temas, instructores, la asistencia de las personas que recibirán la instrucción, vincular el programa de capacitación con las diferentes empresas, verificar el cumplimiento en tiempo y forma de los cursos impartidos.

Un auxiliar administrativo, costo anual: \$ 127,408.08 (Ciento Veintisiete Mil Cuatrocientos Ocho pesos 08/100 M. N.) quien recibe, verifica y captura los datos del personal a capacitar, así mismo, emite las constancias de habilidades y credencializa a cada uno de los trabajadores instruidos.

Respecto al inciso A).

En el Área de Capacitación en Seguridad.

Dentro del Capítulo 3000 (Servicios)

Cuatro instructores certificados por la STPS Costo Anual \$ 800,000.00 (Ochocientos Mil Pesos 00/100 M. N.), para impartir cada uno de los cursos que se presentan en la plantilla de instrucción misma que depende del nivel o escalafón al que pertenece el personal a capacitar, estos instructores serán asignados por el Coordinador de Capacitación y la remuneración por sus servicios se realizará en pago por horas impartidas.

Respecto al inciso B).

En el Área de Servicio Médico.

Dentro del Capítulo 1000 (Servicios Personales)

La atención en este aspecto se proyecta con un aumento de atención del nivel del 10% de crecimiento total anual.

Para llevar a cabo este objetivo es necesario contar con recursos humanos capacitados y aptos para las diferentes funciones que esto conlleva, así se presupuesta en este ejercicio el siguiente personal:

Un Auxiliar administrativo costo anual: \$ 127,408.08 (Ciento Veintisiete Mil Cuatrocientos Ocho Pesos 08/100 M. N.) quien recibe, verifica y captura los datos del personal que será atendido y examinado, llevando el control y archivando los historiales de cada uno de los trabajadores en cuestión.

Respecto al inciso B).

En el Área de Servicio Médico.

Dentro del Capítulo 2000 (Materiales y Suministros)

Para el desempeño de los estudios, análisis y consecución de las metas planteadas para esta área médica, se prevé por la compra de consumibles médicos un total anual de \$ 35,000.00 (Treinta y Cinco Mil Pesos 00/100 M.N.).

Respecto al inciso B).

En el Área de Servicio Médico.  
Dentro del Capítulo 3000 (Servicios)

Un Coordinador Médico (costo anual: \$ 293,328.00 Doscientos Noventa y Tres Mil Trescientos Veintiocho Pesos 00/100 M. N.), quien lleva a cabo las exploraciones, chequeos e interpretación de análisis y placas de los diferentes estudios que se deben realizar según las normas de la STPS, tanto en los trabajadores de minas, tajos o pozos de extracción.

A su vez, para la realización de los análisis de rayos X, se contempla un servicio de Radiografías el cual asciende a un costo anual de \$ 150,000.00 (Ciento Cincuenta Mil Pesos 00/100 M. N.) y en el caso de los análisis de biometría hemática \$ 10,000.00 (Diez Mil Pesos 00/100 M. N.)

Respecto al inciso C).

En el Área de Cuadrillas de Rescate Minero.  
Dentro del Capítulo 1000 (Servicios Personales)

En este rubro no es posible obtener un porcentaje específico de crecimiento proyectado o estimado, debido a que la naturaleza de esta área de atención radica en la operatividad y en la consecución de atención en el caso de algún tipo de siniestro o contingencia, principalmente en el ámbito minero. Por lo cual solo se puede proyectar en este capítulo el mantener al 100% la cantidad de miembros que conforman cada una de las dos cuadrillas de rescate que se han conformado, así como también tener en óptimo estado los materiales, combustibles, consumibles y equipos necesarios.

Para llevar a cabo esto es necesario contar con recursos humanos capacitados y aptos para las diferentes funciones que conlleva, así se presupuesta en este ejercicio el siguiente personal:

Un coordinador de cuadrillas de rescate minero con un costo anual de \$ 321,216.00 (Trescientos Veintiún Mil Doscientos Dieciséis Pesos 00/100 M. N., dedicado a implementar sistemas de atención rápida y oportuna, agendar e instruir a los miembros de la cuadrilla en sus diferentes actividades, coordinar la capacitación de los mismos, así mismo fomentar la participación y la vinculación de las empresas con las cuadrillas, apoyando en cada uno de los aspectos propios de la seguridad minera.

Dos cuadrillas de rescate, entregadas por 5 miembros cada una, con un costo anual total de \$ 396,000.00 (Trescientos Noventa y Seis Mil Pesos 00/100 M. N.) divididos en diferentes puestos de operación en la cuadrilla de acuerdo al esquema de instrumentación presentado por el coordinador de las mismas; adiestrados, capacitados e instruidos cada viernes en el Centro de Seguridad y Capacitación Minera, en temas de rescate, salvamento, utilización de maquinaria, equipo de bombeo y primeros auxilios.

Respecto al inciso C).

En el Área de Cuadrillas de Rescate Minero.  
Dentro del Capítulo 2000 (Materiales y Suministros)

En este apartado específico se contempla la compra para los suministros de consumibles para la cuadrilla de rescate, propios de las prácticas de simulacros de salvamento que se realizan periódicamente, se destinará un monto anual total de \$ 150,000.00 (Ciento Cincuenta Mil Pesos 00/100 M. N.).

## Respecto a la operación del Centro de Seguridad y Capacitación

Minera

En el Área de Administrativa

Dentro del Capítulo 1000 (Servicios Personales)

Se contempla para la operación de este centro de operaciones:

Un jefe del departamento administrativo con costo anual de \$ 225,618.36 ( Doscientos Veinticinco Mil Seiscientos Dieciocho Pesos 36/100 M. N.) que desarrollará las funciones administrativas, coordinará los trabajos de capacitación, área médica y de cuadrillas de rescate, y proveerá del apoyo administrativo en la compra y resguardo de materiales, insumos, vehículos, consumibles y los artículos necesarios para desarrollar cada una de las metas de los rubros pertinentes al Programa de Seguridad dentro del Centro de Seguridad y Capacitación Minera.

Un auxiliar administrativo de un costo anual de \$ 127,408.08 (Ciento Veintisiete Mil Cuatrocientos Ocho Pesos 08/100 M. N.), que proveerá de auxilio en las labores administrativas de control, captura, optimización, desarrollo de actividades de procuración, resguardo y prevención para con los materiales, equipos, mobiliario, vehículos, consumibles y demás artículos propios y necesarios en el desempeño de las actividades del Centro de Seguridad y Capacitación Minera.

Dos intendentes que suman un costo anual total de \$ 209,263.92 ( Doscientos Nueve Mil Doscientos Sesenta y Tres Pesos 92/100 M. N.) que se encargarán de mantener en condiciones óptimas de higiene y limpieza las instalaciones internas y externas, así como las áreas verdes y de almacén del propio Centro de Seguridad y Capacitación Minera.

De manera general, al personal administrativo y de intendencia, como a los auxiliares del Área Médica y de Capacitación, se les otorga la prestación denominada Programa de Fomento al Ahorro,



el cual contempla un costo anual de \$ 57,103.92 (Cincuenta y Siete Mil Ciento Tres pesos 92/100 M.N.)

A su vez, recibirán una de prima vacacional con un costo anual total de \$ 17,218.83 (Diecisiete Mil Doscientos Dieciocho Pesos 83/100 M. N.) y la gratificación de fin de año, denominada Aguinaldo que asciende a un total de \$ 73,816.91 (Setenta y Tres Mil Ochocientos Dieciséis Pesos 91/100 M. N.) Estos dos últimos casos tomando el estimado para los miembros del personal, comprendiendo los dos intendentes, los tres auxiliares administrativos y el jefe del departamento administrativo del propio Centro de Seguridad y Capacitación Minera.

### Respecto a la operación del Centro de Seguridad y Capacitación Minera

En el Área de Administrativa

Dentro del Capítulo 2000 (Materiales y Suministros)

Dentro de este capítulo para el desarrollo de las actividades administrativas, se concentra el gasto del área de capacitación, área médica y área de Rescate, con el fin de llevar un control más detallado y específico de las partidas presentadas:

En lo que respecta a combustibles, se hace necesario el traslado de los instructores a donde se encuentra el aula móvil para impartir los cursos de capacitación así como también en los casos en los que se otorga esta instrucción de seguridad en los terrenos de alguna empresa minera. A esto se suma también el gasto del combustible de los diferentes vehículos propios de las maniobras de las cuadrillas de rescate, como ambulancia, grúa, plantas de energía, generadores, vehículos de transporte. Para contar con un costo anual de \$ 150,000.00 (Ciento Cincuenta Mil Pesos 00/100 M. N.).

El apartado concerniente a la papelería también se ha concentrado todo el consumo del centro de Seguridad y Capacitación Minera, con el mismo propósito de control presupuestal, el cual se proyecta en un costo anual de \$ 40,000.00 (Cuarenta Mil Pesos 00/100 M. N.).

De la misma manera se optó por llevar el mismo método a los insumos y materiales de limpieza, los que representa un costo anual de \$ 20,000.00 (Veinte Mil Pesos 00/100 M. N.).

Para el desarrollo de las actividades de conservación del propio edificio y sus espacios verdes, de estacionamientos y de tránsito común, así como también el de instrumentos, herramientas percederas y de consumo básico para las cuadrillas de Rescate se destina un monto total anual de \$ 10,000.00 (Diez Mil Pesos 00/100 M. N.) etiquetados en el renglón de Herramientas Menores.

Se prevé para dar un sentido de identidad e identificación propia al personal del Centro de Seguridad y Capacitación Minera, un gasto anual total de \$ 40,000.00, (Cuarenta Mil Pesos 00/100 M. N.), en lo que respecta a uniformes.

Finalmente en este rubro se considera un gasto de \$ 5,000.00 (Cinco Mil Pesos 00/100 M.N.) anuales en lo que respecta a refacciones y accesorios menores del edificio del Centro de Rescate y Capacitación Minera.

### Respecto a la operación del Centro de Seguridad y Capacitación Minera

#### En el Área de Administrativa Dentro del Capítulo 3000 (Servicios)

Dentro de este capítulo del presupuesto presentado al comité de Seguridad, se describen los gastos totales y concentrados de las tres diferentes áreas operativas y de servicios con las que cuenta el Centro de Seguridad y Capacitación Minera.

Los gastos por servicios básicos se dividen de la manera siguiente: Energía Eléctrica, costo anual \$ 60,000.00 (Sesenta Mil Pesos 00/100 M. N.); Servicio de agua, costo anual \$ 20,000.00 (Veinte Mil Pesos 00/100 M. N.), Servicio de Gas Doméstico \$ 3,000.00 (Tres Mil Pesos 00/100 M. N.), Servicio Telefónico y de Internet \$ 20,000.00 (Veinte Mil Pesos 00/100 M. N.).

Referente a la proveeduría de mantenimiento de transporte y parque vehicular, se contempla un costo anual total de \$ 120,000.00, (Ciento Veinte Mil Pesos 00/100 M. N.), de este monto se proveerá el mantenimiento de todos los automotores resguardados por el Centro de Seguridad para el desempeño de las actividades de capacitación, de medicina, de rescate y administrativas.

Dentro de este rubro de servicios se anexa la necesidad de mantenimientos, correctivos y preventivos del equipo en general de rescate y de labores administrativas por un total anual de \$ 100,000.00 (Cien Mil Pesos 00/100 M. N.), esto como conservación de equipo, sumando a esto el rubro de Mantenimiento y conservación de maquinaria por un total anual de \$ 100,000.00 (Cien Mil Pesos 00/100 M.N.), así mismo el mantenimiento del equipo de cómputo utilizado administrativamente y en el desarrollo de las actividades de las tres áreas de acción del centro de seguridad, por un monto anual total de \$ 10,000.00 (Diez Mil Pesos 00/100 M. N.).

Se hace necesario la contratación de un servicio de vigilancia que mantenga resguardado y a salvo las instalaciones y lo que en ella se encuentra, este tiene un costo anual total de \$ 321,600.00 (Trescientos Veintiún Mil Seiscientos Pesos 00/100 M. N.).

En el caso de los servicios de paquetería, fletes y acarreos se totaliza anualmente un monto de \$ 8, 000.00 (Ocho Mil Pesos 00/100 M. N.), por lo que respecta a la renta de equipo, mobiliario o instrumentos que en algún momento se requieren para la realización de las actividades del Centro se asignan \$ 35,000.00 (Treinta y Cinco Mil Pesos 00/100 M. N.).

Los vehículos propios del CSCM, cuentan con un seguro contra accidentes el cual cuesta anualmente \$ 160,000.00 (Ciento Sesenta Mil Pesos 00/100 M. N.). Además de pagar lo pertinente por placas, tenencia y otros impuestos por un total anual de \$ 20,000.00 (Veinte mil pesos 00/100 M. N.).

Las reuniones propias del Comité de Seguridad, así como la impartición de cursos, diplomados y platicas, representa una erogación total anual de \$ 15,000.00 (Quince Mil Pesos 00/100 M. N.) en el rubro de Congresos y Convenciones. A esto se anexa también el rubro de viáticos con un total de \$ 20,000.00 (Veinte Mil Pesos 00/100 M. N.)

Por otro lado, preservando lo existente en torno al tema de la ecología, pensando en adecuar y agrandar y optimizar los espacios verdes que ya se cuentan, además de los que se proyectan

implementar se destina al mantenimiento del jardín así como la fumigación, un monto anual total de \$ 44,000.00 (Cuarenta y Cuatro Mil Pesos 00/100 M. N.).

Finalmente debido a la ubicación de las instalaciones del CSCM, se vuelve imposible que el servicio de recolección de basura municipal sea quien recolecte los desechos generados por las actividades diarias del Centro de Seguridad, se ha optado por destinar anualmente un total de \$ 20,000.00 Veinte Mil Pesos 00/100 M. N.) para el proveedor de la recolección de basura.

### **Para establecer el método Actuación y de consecución de Metas.**

Respecto al inciso A).

En el Área de Capacitación en Seguridad.

Se realiza una bitácora diaria de las entradas y salidas de cada uno de los instructores, esto aunado a que por cada curso impartido cada instructor entrega un listado de los asistentes, este es verificado por el Coordinador de Capacitación y firmado de revisado y verificado, al cual se le suma la firma del Jefe de departamento administrativo del Centro de Seguridad y Capacitación Minera.

Son entregados junto estos reportes el concentrado de horas impartidas y de asistencia de cada uno de los días de cada uno de los cursos de cada grupo atendido.

Así mismo, se coteja y revisan los datos del formulario personal de cada uno de los trabajadores instruidos, con el fin de elaborar cada una de las constancias DC3 de la STPS, por cada uno de los cursos en los que se participó, que a su vez dicha información se traslada al sistema de credencialización. De todo lo cual se tiene la constancia en el archivo físico del CSCM.

Se lleva una relación mensual de cada uno de estos reportes.

Respecto al inciso B).

En el Área de Servicio Médico.

Para lograr un control específico de los pacientes atendidos se cuenta con una base de datos en la cual se concentran todos los datos personales del trabajador como también los resultados de los análisis que se le han practicado.

Esta base de datos también arroja los resultados históricos de las pruebas que se les han realizado y permite comparar el deterioro o el nivel de afectación en el que se encuentra el paciente.

Se realiza a su vez un reporte mensual de las consultas diarias que se practican dentro del servicio médico, con un desglose detallado del personal como de las empresas a las que pertenecen los pacientes.

Respecto al inciso C).

En el Área de Cuadrillas de Rescate Minero.

Se realiza un listado de asistencia cada uno de los viernes en los que asisten los miembros de la cuadrilla a instrucción y prácticas. Así mismo se lleva un registro detallado de las visitas de campo que se realizan a distintas empresas y de la atención de accidentes, desastres o siniestros a los cuales se ha acudido.

En todos los casos, los resultados, concesión de metas y logro de objetivos se verán reflejados en la evaluación de resultado del desempeño, en el cual se reflejan claramente de manera mensual, trimestral y anual, los avances y totales alcanzados.

Así se detalla en lo que respecta al servicio médico, al área de capacitación y de rescate minero un desglose mensual de trabajadores atendidos y un total pormenorizado de atención comparándola con el año anterior en el mismo lapso temporal. Obteniendo al final un porcentaje de atención y diferenciación respecto al periodo anterior, esto resultara en dar el grado de crecimiento y eficacia de cada uno de los rubros trabajados.

Fondo de Garantía a La Pequeña y Mediana Minería  
del Estado de Coahuila

# Indicadores de Resultados

Concentrado Anual 2019

**Fin:**

El FOGAMICO tiene como finalidad fomentar el desarrollo de los pequeños y medianos mineros en extracción de carbón en el Estado de Coahuila, en particular de la Región Carbonífera, mediante la operación de un sistema de otorgamiento de garantías a las Instituciones de Crédito de Banca Múltiple y apoyos financieros.

**Propósito:**

Apoyar a los pequeños y medianos productores de carbón que tienen contrato con la PRODEMI.

## Indicadores:

- a. **Cantidad de empresas atendidas.** Número de empresas a las que se les ha otorgado un préstamo por parte del FOGAMICO.
- b. **Cantidad de préstamos otorgados.** Cantidad exacta mensual de préstamos otorgados a los productores de carbón.
- c. **Monto de recursos otorgados.** Cantidad en pesos que se ha fincado como préstamo a los productores de carbón atendidos por el Fogamico durante el periodo que se expresa.
- d. **Porcentaje de incremento en la cantidad de empresas atendidas en relación con el periodo del año anterior.** Es la diferencia entre los préstamos otorgados en el mes actual en relación con el mismo mes del año anterior, dividido entre el factor porcentual.
- e. **Porcentaje de incremento en la cantidad de préstamos otorgados en relación con el periodo del año anterior.** Representación del resultado de la diferencia entre la cantidad de préstamos realizados en el mes contra la cantidad registrada en el mismo mes del año anterior.
- f. **Porcentaje de incremento en la cantidad de los recursos financieros otorgados en relación con el periodo del año anterior.** Factor porcentual resultado de la diferencia entre los mismos meses comparados del año actual y del año anterior.



## Actividades:

- a. Conformación de expedientes de las empresas que requieren el otorgamiento de créditos.
- b. Visitas de campo para verificación de garantías.
- c. Realización de contratos.
- d. Otorgamiento de préstamos.
- e. Manejo de cuenta y control de descuentos realizados.

**Fondo de Garantía a La Pequeña y Mediana Minería  
del Estado de Coahuila**

**Programa de Seguridad en la Explotación y Comercialización del Carbón  
producido en la Región Carbonífera del Estado de Coahuila**

# **Indicadores de Resultados**

Concentrado Anual 2019

**Fin:**

Este programa tiene como finalidad el apoyar en tres áreas diferentes a los productores de carbón, capacitación, servicio médico y cuadrilla de rescate minero. Mediante la implementación de un programa de actividades en cada una de estas áreas cubriendo los requisitos necesarios que son requeridos por la STPS.

**Propósito:**

Brindar los servicios de capacitación en diferentes áreas concernientes al desempeño seguro de la explotación y comercialización del carbón, dotar de los análisis médicos necesarios requeridos por la STyPS y contar con dos cuadrillas de rescate minero capacitadas para actuar en caso de contingencia minera.

## Indicadores por área:

### 1. Área de Capacitación:

- g. Cantidad de empresas atendidas.** Es la medida cuantitativa del total de empresas a las que pertenecen los trabajadores asistentes a los cursos de capacitación.
- h. Cantidad de trabajadores capacitados.** Todos aquellos trabajadores a los que se adiestra en temas de seguridad, tanto en las aulas del Centro de seguridad y Capacitación Minera, en las instalaciones de los propios centros de trabajo y en el aula móvil propia del programa de seguridad.
- i. Porcentaje de incremento en la cantidad de empresas atendidas en relación con el periodo del año anterior.** Dato cuantitativo relacionado con el nivel de atención a empresas atendidas a las que pertenecen los trabajadores capacitados, siendo el porcentaje resultante de la resta del total de la cantidad registrada en el periodo marcada comprendido en el año anterior menos la cantidad de personal atendido en el periodo del año actual.
- j. Porcentaje de incremento en la cantidad de trabajadores capacitados en relación con el periodo del año anterior.** Dato cuantitativo relacionado con el nivel de atención a trabajadores capacitados, siendo el porcentaje resultante de la resta del total de la cantidad registrada en el periodo marcada comprendido en el año anterior menos la cantidad de personal atendido en el periodo del año actual.

## 2. Área de Servicio Médico:

- k. **Cantidad de trabajadores atendidos.** Todos aquellos trabajadores a los que se les realizan estudios variados dentro del área médica del Centro de Seguridad u Capacitación Minera.
- l. **Porcentaje de incremento en la cantidad de trabajadores capacitados en relación con el periodo del año anterior.** Dato cuantitativo relacionado con el nivel de atención a trabajadores capacitados, siendo el porcentaje resultante de la resta del total de la cantidad registrada en el periodo marcada comprendido en el año anterior menos la cantidad de personal atendido en el periodo del año actual.

## 3. Área Rescate Minero:

- m. **Cantidad de simulacros realizados.** Dato cuantitativo relacionado con el número de ocasiones en las que las cuadrillas de Rescate Minero acuden a realizar labores de rescate específicamente como entrenamiento llamados simulacros, tanto en el rescate como en el uso y manejo de herramientas, vehículos o las actividades inherentes al rescate, esta cantidad se contabiliza mensualmente.
- n. **Cantidad de horas/hombre de capacitación a cuadrillas.** Resultado de la suma de las horas que cada uno de los miembros de las cuadrillas de rescate dedica al entrenamiento, capacitación y realización de las labores, actividades y acciones convenientes y relacionadas al Rescate minero, dentro del horario asignado en el Centro de Seguridad y Capacitación Minera.

## **Actividades:**

### **1. Área de Capacitación:**

- f. Integración de grupos de instrucción
- g. Planeación e implementación de los cursos
- h. Evaluación de los conocimientos, técnicas y procedimientos nuevos adquiridos en el curso.

### **2. Área de Servicio Médico:**

- a. Integración de expediente de visita del trabajador atendido
- b. Realización de análisis de Rayos X y de análisis químicos según se a el caso de los requerimientos marcados por la STyPS en el desarrollo de actividades mineras
- c. Revisión de análisis biométricos
- d. Análisis de espirometría

### **3. Área de Cuadrillas de Rescate Minero:**

- a. Optimización de los conocimientos de rescate de los integrantes de las cuadrillas
- b. Capacitación en el manejo de equipo especializado de rescate
- c. Capacitación en técnicas de rescate y resucitación
- d. Capacitación en tareas de primeros auxilios
- e. Capacitación en las labores de rescate pertinentes en cada uno de los diversos panoramas que se presente en caso de contingencia minera.
- f. Capacitación en el manejo de los equipos de maquinaria, traslado y resguardo propios de la cuadrilla de rescate.

# Grado de Cumplimiento

## Fondo de Garantía a La Pequeña y Mediana Minería del Estado de Coahuila

Concentrado Anual 2019

### **Objetivos:**

El principal objetivo del programa de operación del FOGAMICO está centrado en fomentar el desarrollo de los pequeños y medianos mineros en extracción de carbón en el Estado de Coahuila, en particular de la Región Carbonífera, mediante la operación de un sistema de otorgamiento de garantías a las Instituciones de Crédito de Banca Múltiple y apoyos financieros.

De esta manera se muestra el desglose mensual de los préstamos otorgados a lo largo del año 2019, lo cual presenta los alcances realizados en la materia de otorgamiento y recaudación posterior de montos estimados para este fin en los objetivos del programa anual de operación.

Cantidad de Empresas atendidas

<b>Enero</b>		<b>Empresas</b>
0		Ninguna

<b>Febrero</b>		<b>Empresas</b>
1		Carbonífera El Mimbre
2		Minera Zeduvik
3		Signum
4		Minerales y Acarreos del Norte
5		Mije G

<b>Marzo</b>		<b>Empresas</b>
1		Carbonífera El Mimbre
2		Minera La Bonita
3		Grupo Sacu
4		Grupo Dorka Comercial

<b>Abril</b>		<b>Empresas</b>
1		Black Fósil

<b>Mayo</b>		<b>Empresas</b>
1		Beneficios Carboneros AJ
2		Bildit

3	Black Fossil
4	Búfalo General Group
5	Carbonífera EL Gato
6	Carbonífera El Mimbres
7	Carbonífera La Estrella
8	Carbonífera La Gloria
9	Carbonífera Los Lirios
10	Carbonífera Morín
11	Comercializaciones Industriales Dizna
12	Comercializadora Jomaga
13	Consortio Oasis Minería y Transportes
14	Consortios Mineros de la Región Carbonífera
15	Consortios Mineros Gove
16	Corporativo El 88
17	Desarrollos Carboneros Mexicanos
18	Drumak
19	Fletexpresso Sabinense
20	Fluorita de Múzquiz
21	Fósiles Minerales
22	Grupo Dorka
23	Grupo Empresarial MG
24	Grupo Sacu
25	Industrial de Carbón Signum Sapi
26	Infraestructura Minera Catamco
27	Integración Minera
28	King Crab Mining
29	Mije G
30	Minera Boston
31	Minera Carbonífera Las Dos Glorias
32	Minera Don Chilo
33	Minera El Retoño
34	Minera Epce
35	Minera Flores de la Carbonífera

36	Minera La Bonita
37	Minera La Florida



38	Minera Los Arcángelos
39	Minerales Energéticos e industriales
40	Minerales y Acarreos del Norte
41	Minerales y Derivados de Nueva Rosita
42	Minerales Y Transportes
43	Multiservicios La Chata
44	Operadora y Suministros Vikcel
45	Proyectos y Construcciones Damm
46	Rodamientos y Equipos de Sabinas
47	RSY Minera
48	Sanluba
49	Seguimos en el Carbón
50	Servicios Mineros del Norte

<b>Junio</b>	<b>Empresas</b>
1	Arcilla de México
2	Bildit
3	Black Fossil
4	Búfalo General Group
5	Carbonería La Gloria
6	Carbonífera El Gato
7	Carbonífera El Mimbres
8	Carbonífera Los Lirios
9	Carbonífera Morín
10	Comercializaciones Industriales Dizna
11	Comercializadora Jomaga
12	Consorcio Oasis Minería y Transportes
13	Consorcios Mineros Gove
14	Corporativo El 88
15	Drumak
16	Fletexpresso Sabinense
17	Fluorita de Múzquiz
18	Fósiles Minerales
19	Grupo Dorka
20	Grupo Empresarial MG

21	Grupo Sacu
22	Industrial del Carbón Signum SAPI
23	Integración minera
24	King Crab Mining
25	Micaran
26	Migaral
27	Mije G
28	Minera Boston
29	Minera Carbonífera Las Cuatas
30	Minera Carbonífera Las Dos Glorias
31	Minera Don Chilo
32	Minera Epce
33	Minera Flores de la Carbonífera
34	Minera Fuga
35	Minera La Bonita
36	Minera La Florida
37	Minera Los Arcángeles
38	Minera Zeduvik
39	Minerales Energéticos e Industriales
40	Minerales y Acarreos del Norte
41	Minerales y Transportes
42	Operadora Industrial Minera
43	Operadora y Suministros Vikcel
44	Rodamientos y Equipos de Sabinas
45	RSY Minera
46	Sanluba
47	Seguimos en el Carbón
48	Servicios Industriales Zeus

<b>Julio</b>	<b>Empresas</b>
1	Minera los Arcángeles SA de CV.
2	Arcilla de México
3	Arcilla de México
4	Beneficios Carboneros AJ SA de CV:
5	Bidit SA de CV.

6	Black Fósil
7	Carbonífera el Gato
8	Carbonífera el Mimbres SA de CV.
9	Carbonífera la Estrella SA de CV.
10	Carbonífera los Lirios SA de CV.
11	Carbonífera Morín SA de CV
12	Catamco
13	Comercializaciones Industriales Dizna SA de CV.
14	Comercializadora Jomaga SA de CV
15	Consortios Mineros Región Carbonífera
16	Corporativo el 88
17	Desarrollos Carboneros
18	Drumak
19	Fletexpresso Sabinense
20	Fluorita de Muzquiz SA de CV.
21	Grupo Dorka SA de CV
22	Grupo Empresarial MG
23	Grupo Sacu
24	Integración Minera SA de CV.
25	King Crab SA de CV.
26	Micaran S.A de C.V.
27	Migaral
28	Mije G SA de CV.
29	Minera Boston SA de CV.
30	Minera Carbonífera las Cuatas SA de CV.
31	Minera Carbonífera las Dos Glorias SA de CV.
32	Minera Epce SA de CV.
33	Minera Fuga SA de CV.
34	Minera la Bonita SA de CV.
35	Minera Zeduvik SA de CV.
36	Minerales Energéticos e Industriales SA de CV.
37	Minerales la Florida SA de CV.
38	Minerales y acarrees del Norte SA de CV.
39	Minerales y Transportes SA de CV.
40	Rodensa
41	RSY Minera S DE R.L. DE CV

42	Sanluba SA de CV.
43	Seguimos en el Carbon SA de CV.
44	Servicios Mineros del Norte
45	Vagu de Sabinas SA de CV.

<b>Agosto</b>	<b>Empresas</b>
1	Arcilla de México
2	Beneficios Carboneros AJ
3	Beneficios Carboneros AJ SA de CV:
4	Bildit
5	Black Fossil SA de CV.
6	Carbonifera el Gato
7	Carbonifera el Mimbres SA de CV.
8	Carbonifera los Lirios
9	Catamco
10	Comerc. Ind Dizna
11	Comercializadora Jommaga SA de CV.
12	Corporativo el 88
13	Desarrollos Carboneros
14	Dizna
15	Drumak
16	Fletexpresso
17	Fletexpresso Sabinense
18	Fluorita de Muzquiz SA de CV.
19	Fósiles Minerales
20	Grupo Dorka SA de CV.
21	Grupo Empresarial MG
22	Grupo Sacu
23	King Crab SA de CV.
24	Micaran SA de CV.
25	Migaral
26	Mije G
27	Minera Arcangel
28	Minera Carb Los Lirios
29	Minera Fuga

30	Minera la Bonita SA de CV.
31	Minera la Florida
32	Minera las Cuatas
33	Minera las Dos Glorias
34	Minera los Arcángelos
35	Minera y Acarreos del Norte
36	Minera Zeduvik
37	Minerales energéticos e Ind.
38	Minerales la Florida
39	Minerales y acarreo del Norte SA de CV.
40	Minerales y derivados de Nueva Rosita
41	Minerales y Energéticos e Ind
42	Minerales y Transportes
43	Rodensa
44	Rsy Minera
45	Sacu
46	Sanluba SA de CV.
47	Seguimos en el Carbón SA de CV.
48	Servicios industriales Zeus

<b>Septiembre</b>		<b>Empresas</b>	
1	Arcilla de México		
2	Beneficios Carboneros AJ		
3	Bildit		
4	Black Fossil SA de CV.		
5	Carbonífera el Gato		
6	Carbonífera el Mimbres		
7	Carbonífera los Lirios		
8	Comerc. Jomagga del Norte		
9	Desarrollos Carboneros		
10	Drumak		
11	Fletexpresso		
12	Fluorita de Muzquiz		
13	Fósiles Minerales		
14	Grupo Dorka SA de CV.		
15	Grupo empresarial MG		

16	Grupo Sacu
17	King Crab
18	Micaran
19	Migral
20	Mije G
21	Minera Carb Los Lirios
22	Minera el Retoño SA de CV.
23	Minera la Bonita SA de CV.
24	Minera la Florida
25	Minera las Cuatas
26	Minera las Dos Glorias
27	Minera los Arcángeles
28	Minera Zeduvik
29	Minerales energeticos e Ind.
30	Minerales la Florida
31	Minerales y Ac. Del Norte
32	Minerales y Derivados de Nva Rosita
33	Minerales y Transportes
34	Multiservicios la chata
35	Rodensa
36	Rsy Minera
37	Sacu
38	Sanluba SA de CV.
39	Seguimos en el carbon
40	Servicios Mineros del Norte SA de CV
41	Signum

<b>Octubre</b>	<b>Empresas</b>
1	Arcilla de Mexico
2	Beneficios Carboneros
3	Bildit SA de CV.
4	Black Fossil SA de CV.
5	Carbonífera el Gato
6	Carbonífera el Mimbres SA de Cv.
7	Carbonífera los Lirios

8	Comerc. Jomagga del Norte
9	Fletexpresso
10	Fluorita de Muzquiz
11	Grupo empresarial MG
12	Grupo Sacu
13	Industrial de Signum
14	Jomagga del Norte
15	King Crab
16	Micaran
17	Migaral
18	Mije G
19	Minera carb. Las cuatas
20	Minera la Bonita SA de CV.
21	Minera las Dos Glorias SA de CV
22	Minera los Arcángelos
23	Minera Zeduvik
24	Minerales la Florida
25	Minerales y Ac. Del Norte
26	Minerales y Transportes
27	Minería y Acarreos de Carbón
28	Minería y acarreo del norte
29	Rodensa
30	Rsy Minera
31	Sanluba SA de CV.
32	Seguimos en el carbón
33	Servicios Mineros del Norte Sa de CV
34	Signum

<b>Noviembre</b>	<b>Empresas</b>
1	Grupo Dorka SA de CV.
2	Carbonífera Careni
3	Grupo sacu
4	Migaral
5	Servando Guerra
6	Signum

Diciembre	Empresas
1	Arcángel
2	Arcilla de México
3	Beneficios Carboneros
4	Bildit
5	Black Fósil
6	Carbonífera la Estrella
7	Carbonífera el Gato SA de CV.
8	Carbonífera el Mimbres Sa de CV
9	Carbonífera la Gloria
10	Carbonífera Morín
11	Catamco
12	Comercializadora Jomagga
13	Consortios Mineros Gove SA de CV
14	Consortios Mineros Región Carb. SA de CV
15	Corporativo el 88
16	Desarrollos Carboneros
17	Drumak SA de CV.
18	Explotación de Carbón Cloete
19	Fervim Ingeniería
20	Fletexpresso Sabinense
21	Fluorita de Muzquiz
22	Fosiles Minerales
23	Grupo Const de la Carb.
24	Grupo Dorka SA de CV.
25	Grupo empresarial MG
26	Ind. Del Carbón Signum SA de CV
27	Infraestructura Minera Catamco SA de CV.
28	Integración Minera
29	King Crab



30	Micaran
31	Migaral
32	Mije G SA de CV.
33	Minera carb el Gato
34	Minera Carb. Las Cuatas
35	Minera Carbonífera los Lirios SA de CV.
36	Minera el Retoño SA de CV
37	Minera Epce SA de CV.
38	Minera Flores de la Carbonífera
39	Minera fuga
40	Minera Gove
41	Minera la Bonita SA de CV.
42	Minera la Florida
43	Minera las Cuatas
44	Minera las Dos glorias
45	Minera los Arcángeles
46	Minera Zeduvik
47	Minerales Don Chilo
48	Minerales energéticos e Industriales
49	Minerales la Florida SA de CV.
50	Minerales y Acarreos del Norte
51	Minerales y derivados de Nva Rosita
52	Minerales y Transportes
53	Multiservicios la Chata
54	Operadora Industrial Minera SA de CV
55	Operadora y sum. Vikcel
56	Rino Plasma Steel SA de CV
57	Rodensa
58	RSY minera
59	Sanluba SA de CV
60	Seguimos en el carbón
61	Signum
62	Vagu de sabinas

## Concentrado General Empresas Atendidas 2019

<b>Mes</b>		<b>Cantidad de Empresas</b>
Enero		0
Febrero		5
Marzo		4
Abril		1
Mayo		50
Junio		48
Julio		45
Agosto		48
Septiembre		41
Octubre		34
Noviembre		6
Diciembre		62
<b>Total</b>		<b>344</b>

## Cantidad de Préstamos Otorgados

<b>Enero</b>		<b>Empresas</b>
0		Ninguno

<b>Febrero</b>		<b>Empresas</b>
1		Carbonífera El Mimbre
2		Minera Zeduvik
3		Signum
4		Minerales y Acarreos del Norte
5		Mije G

<b>Marzo</b>		<b>Empresas</b>
1		Carbonífera El Mimbre
2		Minera La Bonita
3		Grupo Sacu
4		Grupo Dorka Comercial

<b>Abril</b>		<b>Empresas</b>
1		Black Fossil

Mayo	Empresas
1	Industrial de Carbón Signum
2	Migaral
3	Black Fossil
4	Mije G
5	Proyectos y Construcciones Damm
6	Carbonífera El Mimbres
7	Carbonífera El Mimbres
8	RSY Minera
9	Minera Carbonífera Las Dos Glorias
10	Carbonífera El Gato
11	Minera Los Arcángelos
12	Búfalo General Group
13	Rodamientos y Equipos de Sabinas
14	Infraestructura Minera Catamco
15	Minerales y Acarreos del Norte
16	Sanluba
17	Consorcio Oasis Minería y Transportes
18	Operadora industrial Minera
19	Minera Boston
20	Minera Epce
21	Carbonífera Los Lirios
22	Seguimos en el Carbón
23	Drumak
24	Operadora y Suministros Vikcel
25	Bildit
26	Minerales y Derivados de Nueva Rosita
27	Minera El Retoño
28	Multiservicios La Chata
29	Grupo Dorka
30	Grupo Dorka
31	King Crab Mining
32	Industrial de Carbón Signum Sapi
33	Búfalo General Group

34	Fósiles Minerales
35	Minera Don Chilo
36	Grupo Sacu
37	Consorcio Oasis Minería y Transportes
38	Minera El Retoño
39	Minerales y Derivados de Nueva Rosita
40	RSY Minera
41	Minera Carbonífera Las Dos Glorias
42	Minera La Bonita
43	Consorcios Mineros de la Región Carbonífera
44	Minerales y Acarreos del Norte
45	Consorcios Mineros Gove
46	Seguimos en el Carbón
47	Operadora Industrial Minera
48	Mije G
49	Black Fossil
50	Drumak
51	Minera Flores de la Carbonífera
52	Migaral
53	Minera Los Arcángeles
54	Infraestructura Minera Catamco
55	Proyectos y Construcciones Damm
56	King Crab Mining
57	Rodamientos y Equipos de Sabinas
58	Comercializaciones Industriales Dizna
59	Carbonífera El Gato
60	Carbonífera El Mimbres
61	Carbonífera Morín
62	Fletexpresso Sabinense
63	Minera Boston
64	Minera Epce
65	Sanluba
66	Carbonífera Los Lirios
67	Operadora y Suministros Vikcel
68	Grupo Dorka
69	Minera El Retoño

70	Minerales y Derivados de Nueva Rosita
71	Carbonífera El Mimbres
72	Operadora Industrial Minera
73	Consortio Oasis Minería y Transportes
74	Seguimos en el Carbón
75	Migaral
76	Minerales y Transportes
77	Minera La Florida
78	Minera Carbonífera Las Dos Glorias
79	RSY Minería
80	Minera Los Arcángelos
81	Grupo Sacu
82	Comercializadora Jomaga
83	Minera Don Chilo
84	Minera Flores de la Carbonífera
85	Corporativo El 88
86	Consortios Mineros Gove
87	Fósiles Minerales
88	Industrial de Carbón Signum SAPI
89	Multiservicios La Chata
90	Minera Epce
91	Minera Boston
92	King Crab Mining
93	Carbonífera Morín
94	Fluorita de Múzquiz
95	Carbonífera La Estrella
96	Drumak
97	Mije G
98	Black Fossil
99	Búfalo General Group
100	Rodamientos y Equipos de Sabinas
101	Operadora y Suministro Vikcel
102	Carbonífera Los Lirios
103	Minerales y Acarreos del Norte
104	Minera La Bonita
105	Infraestructura Minera Catamco

106	Comercializaciones Industriales Dizna
107	Fletexpresso Sabinense
108	Proyectos y Construcciones Damm
109	Carbonífera La Gloria
110	Minerales Energéticos e industriales
111	Integración Minera
112	Minera El Retoño
113	Minerales y Derivados de Nueva Rosita
114	Carbonífera Morín
115	Seguimos en el Carbón
116	Carbonífera El Mimbres
117	Comercializadora Jomaga
118	Minera Los Arcángeles
119	RSY Minera
120	Minera Carbonífera Las Dos Glorias
121	Fluorita de Múzquiz
122	King Crab Mining
123	Operadora y Suministros Vikcel
124	Minera La Florida
125	Minerales y Transportes
126	Minerales y Acarreos del Norte
127	Minera Don Chilo
128	Black Fossil
129	Carbonífera La Gloria
130	Proyectos y Construcciones Damm
131	Rodamientos y Equipos de Sabinas
132	Grupo Sacu
133	Mije G
134	Minera La Bonita
135	Grupo Empresarial MG
136	Migaraí
137	Corporativo El 88
138	Consorcio Oasis Minería y Transportes
139	Operadora industrial Minera
140	Drumak
141	Fósiles Minerales

142	Consortios Mineros Gove
143	Infraestructura Minera Catamco
144	Comercializaciones Industriales Dizna
145	Industrial de Carbón Signum SAPI
146	Búfalo General Group
147	Fletexpresso Sabinense
148	Carbonífera La Estrella
149	Integración Minera
150	Minera Boston
151	Minera Epce
152	Carbonífera Los Lirios
153	Minerales Energéticos e Industriales
154	Minera Boston
155	Carbonífera Morín
156	Minerales y Derivados de Nueva Rosita
157	Minera El Retoño
158	Carbonífera El Mimbres
159	Seguimos en el Cabrón
160	Minera Don Chilo
161	Carbonífera La Gloria
162	Minera La Florida
163	Minerales Y Transportes
164	Fluorita de Múzquiz
165	King Crab Mining
166	Beneficios Carboneros AJ
167	Comercializadora Jomaga
168	Carbonífera La Estrella
169	Grupo Sacu
170	Mije G
171	Industrial de Carbón Signum SAPI
172	Black Fossil
173	Minerales y Acarreos del Norte
174	Minera Flores de la Carbonífera
175	Infraestructura Minera Catamco
176	Operadora y Suministros Vikcel
177	RSY Minera



178	Minera Los Arcángelos
179	Drumak
180	Grupo Dorka
181	Desarrollos Carboneros Mexicanos
182	Corporativo El 88
183	Migaral
184	Integración Minera
185	Comercializaciones Industriales Dizna
186	Consorcio Oasis Minería y Transportes
187	Fletexpresso Sabinense
188	Sanluba
189	Minera La Bonita
190	Rodamientos y Equipos de Sabinas
191	Rodamientos y Equipos de Sabinas
192	Servicios Mineros del Norte
193	Minera Epce
194	Carbonífera Los Lirios
195	Minerales Energéticos e industriales
196	Consorcios Mineros Gove

<b>Junio</b>	<b>Empresas</b>
1	Fósiles Minerales
2	Operadora Industrial Minera
3	Búfalo General Group
4	Servicios Industriales Zeus
5	Carbonífera Morín
6	Fluorita de Múzquiz
7	Minera Don Chilo
8	Consorcio Oasis Minería y Transportes
9	Seguimos en el Carbón
10	Minera Flores de la Carbonífera
11	Consorcios Mineros Gove
12	Carbonería La Gloria
13	Minerales y Transportes

14	Minera La Florida
15	Corporativo El 88
16	Operadora Industrial Minera
17	Servicios Industriales Zeus
18	King Crab Mining
19	Minerales y Acarreos del Norte
20	Fósiles Minerales
21	Comercializadora Jomaga
22	Sanluba
23	Grupo Dorka
24	Grupo Sacu
25	Black Fossil
26	Carbonífera Los Lirios
27	Fletexpresso Sabinense
28	Minerales Energéticos e Industriales
29	Minera Epce
30	Drumak
31	Minera Los Arcángeles
32	Minera Carbonífera Las Dos Glorias
33	RSY Minera
34	Mije G
35	Migaral
36	Minera Boston
37	Minera La Bonita
38	Comercializaciones Industriales Dizna
39	Rodamientos y Equipos de Sabinas
40	Rodamientos y Equipos de Sabinas
41	Carbonífera El Mimbres
42	Consortio Oasis Minería y Transportes
43	Comercializadora Jomaga
44	Servicios Industriales Zeus
45	Migaral
46	King Crab Mining
47	Grupo Dorka
48	Integración minera
49	Consortios Mineros Gove

50	Fósiles Minerales
51	Industrial De Carbón Signum SAPI
52	Grupo Sacu
53	Operadora Industrial Minera
54	Mije G
55	Carbonífera El Mimbres
56	Fluorita de Múzquiz
57	Rodamientos y Equipos de Sabinas
58	Rodamientos y Equipos de Sabinas
59	Corporativo El 88
60	Minera La Bonita
61	Minera Don Chilo
62	Minera Flores de la Carbonífera
63	Fletexpresso Sabinense
64	Operadora y Suministros Vikcel
65	Sanluba
66	Carbonífera Los Lirios
67	Drumak
68	Minera Carbonífera Las Dos Glorias
69	Minera Los Arcángeles
70	RSY Minera
71	Black Fossil
72	Minera Boston
73	Minerales Energéticos e Industriales
74	Minera Epce
75	RSY Minera
76	Minera Carbonífera Las Dos Glorias
77	Minera Los Arcángeles
78	Minera Don Chilo
79	Minera Flores de la Carbonífera
80	Consorcio Oasis Minería y Transportes
81	Minerales y Transportes
82	Minera La Florida
83	Carbonífera El Mimbres
84	Black Fossil
85	Consorcios Mineros Gove

86	Fósiles Minerales
87	Mije G
88	Bildit
89	King Crab Mining
90	Grupo Dorka
91	Grupo Empresarial MG
92	Carbonífera El Gato
93	Arcilla de México
94	Migaral
95	Comercializadora Jomaga
96	Sanluba
97	Rodamientos y Equipos de Sabinas
98	Sanluba
99	Minera Fuga
100	Carbonífera Los Lirios
101	Minera Epce
102	Drumak
103	Micaran
104	Minera Boston
105	Minera La Bonita
106	Minerales Energéticos e Industriales
107	Mije G
108	Black Fossil
109	Bildit
110	Carbonífera El Mimbres
111	Minera La Bonita
112	Migaral
113	RSY Minera
114	Minera Los Arcángelos
115	Carbonífera El Gato
116	Fósiles Minerales
117	Consortios Mineros Gove
118	Arcilla de México
119	Grupo Empresarial MG
120	King Crab Mining
121	Micaran

122	Minera La Florida
123	Sanluba
124	Minera Fuga
125	Grupo Dorka
126	Grupo Dorka
127	Rodamientos y Equipos de Sabinas
128	Minera Carbonífera Las Cuatas
129	Minera Zeduvik
130	Minerales Energéticos e Industriales
131	Industrial del Carbón Signum SAPI
132	Fluorita de Múzquiz
133	Migaral
134	Minera Boston
135	Carbonífera Los Lirios

<b>Julio</b>	<b>Empresas</b>
1	Minera los Arcangeles SA de CV.
2	RSY Minera S DE R.L. DE CV
3	Grupo Dorka
4	Bildit SA de CV.
5	Migaral
6	Rodensa
7	Fluorita de Muzquiz
8	Black Fosil
9	Arcilla de Mexico
10	Minerales Energeticos e Industriales SA de CV.
11	Grupo Empresarial MG.
12	Rodensa
13	Micaran S.A de C.V.
14	Mije G SA de CV.
15	Minera Fuga SA de CV.
16	minerales y Transportes SA de CV.
17	Minerales la Florida
18	minera Zeduvik
19	Carbonifera el mimbre
20	Sanluba

21	King Crab
22	Carbonifera los Lirios SA de CV.
23	Minera carb. Las Cuatas SA de CV.
24	Comercializadora Jomaga SA de CV
25	Minera Boston SA de CV.
26	Consortios Mineros Reg Carb.
27	Minera la bonita
28	Seguimos en el carbon SA de CV.
29	Minera los Arcangeles SA de CV.
30	RSY Minera S DE R.L. DE CV
31	Minera las dos Glorias
32	Grupo Dorka
33	Bildit SA de CV.
34	Carbonifera el Gato
35	MigaraI
36	Carbonifera Morin SA de CV.
37	Mije G SA de CV.
38	Arcilla de Mexico
39	Black Fossil SA de CV.
40	Carbonifera el Mimbres SA de CV.
41	Fluorita de Muzquiz SA de CV.
42	King Crab
43	Minera carb. Las Cuatas SA de CV.
44	Micaran S.A de C.V.
45	Minerales la Florida SA de CV.
46	Minerales y Transportes SA de CV.
47	Minera la bonita
48	Rodensa
49	Minerales y derivados de Nva Rosita
50	Sanluba
51	Seguimos en el carbon SA de CV.
52	minera Zeduvik
53	Grupo Empresarial MG.
54	Minera Fuga SA de CV.
55	Minera Boston SA de CV:
56	Arcilla de Mexico

57	Carbonifera los Lirios SA de CV.
58	Integracion Minera SA de CV.
59	minera las Dos Glorias SA de CV.
60	minera las Dos Glorias SA de CV.
61	RSY Minera S DE R.L. DE CV
62	Minera los Arcangeles SA de CV.
63	Carbonifera Morin SA de Cv
64	Grupo Dorka SA de CV
65	Beneficios Carboneros AJ SA de CV:
66	Minerales la Florida SA de CV.
67	Minerales y Transportes SA de CV.
68	Bildit SA de CV.
69	Migaral
70	Minera Zeduvik SA de CV.
71	Black Fossil SA de CV
72	Grupo Empresarial MG
73	Mije g
74	Minera Fuga SA de CV.
75	Comercializadora Jommaga SA de CV.
76	Fletexpresso Sabinense
77	Desarrollos Carboneros
78	Carbonifera el Mimbres SA de CV.
79	Seguimos en el Carbon SA de CV.
80	Grupo Sacu
81	Minera Carbonifera las Cuatas SA de CV.
82	fLuorita de Muzquiz SA de CV.
83	Arcilla de Mexico Sa de CV.
84	Minera Carbonifera las Cuatas SA de CV.
85	Minera Boston SA de CV.
86	Micaran SA de CV.
87	King Crab SA de CV.
88	Carbonifera el Gato SA de CV.
89	Corporativo el 88
90	Sanluba SA de CV.
91	Minerales Energeticos e Industriales
92	Comercializaciones Industriales Dizna SA de CV.

93	Minerales y derivados de Nueva Rosita
94	Servicios Mineros del Norte
95	Consortios Mineros Region Carbonifera
96	Rodensa
97	Minera Epce SA de CV.
98	Drumak
99	Carbonifera los Lirios
100	Catamco
101	Minerales y acarreos del Norte SA de CV.
102	Minera Carbonifera las Dos Glorias SA de CV.
103	Minera los Arcangeles SA de CV.
104	RSY Minera S DE R.L. DE CV
105	Minera la Bonita SA de CV.
106	Consortios Mineros Region Carbonifera
107	Carbonifera Morin SA de Cv
108	Vagu de Sabinas SA de CV.
109	Minerales y derivados de Nueva Rosita
110	Rodensa
111	Migaral
112	Bildit SA de CV.
113	Minerales la Florida SA de CV.
114	Minerales y Transportes SA de CV.
115	Minera Zeduvik SA de CV.
116	Mije g
117	Black Fossil SA de CV
118	Arcilla de Mexico Sa de CV.
119	Minerales Energeticos e Industriales
120	Grupo Dorka SA de CV
121	Fluorita de Muzquiz SA de CV.
122	Carbonifera el Mimbres SA de CV.
123	Minera Fuga SA de CV.
124	Micaran SA de CV.
125	Corporativo el 88
126	Carbonifera el Gato SA de CV.
127	King Crab SA de CV.
128	Comercializadora Jommaga SA de CV.



129	Carbonifera el Gato SA de CV.
130	Minera Carb. Las Cuatas
131	Seguimos en el Carbon SA de CV.
132	Grupo Empresarial MG
133	Sanluba SA de CV.
134	Fletexpresso Sabinense
135	Drumak
136	Carbonifera los Lirios
137	Desarrollos Carboneros
138	Beneficios Carboneros AJ SA de CV:
139	Migaral
140	minera las Dos Glorias SA de CV.
141	RSY Minera S DE R.L. DE CV
142	Minera los Arcangeles SA de CV.
143	Minerales y Transportes SA de CV.
144	Minerales la Florida SA de CV.
145	Carbonifera la Estrella SA de CV.
146	Grupo Sacu
147	Arcilla de Mexico Sa de CV.
148	Minerales Energeticos e Industriales
149	Minera Fuga SA de CV.
150	Grupo Dorka SA de CV
151	Rodensa
152	Minera Carbonifera las Cuatas SA de CV.
153	Black Fossil SA de CV
154	Minera Zeduvik SA de CV.
155	Carbonifera el Gato SA de CV.
156	Minera Epce SA de CV.
157	Comercializaciones Industriales Dizna SA de CV.
158	Minera Boston SA de CV.
159	Corporativo el 88

Agosto	Empresas
1	Minerales y derivados de Nueva Rosita
2	Micaran SA de CV.
3	fLuorita de Muzquiz SA de CV.
4	King Crab SA de CV.
5	Beneficios Carboneros AJ SA de CV:
6	Carbonifera el Mimbres SA de CV.
7	Comercializadora Jommaga SA de CV.
8	Grupo Empresarial MG
9	Seguimos en el Carbon SA de CV.
10	Fletexpresso Sabinense
11	Mije g
12	Servicios industriales zeus
13	Minerales y acarros del Norte SA de CV.
14	Sanluba SA de CV.
15	Minera la Bonita SA de CV.
16	Drumak
17	Desarrollos Carboneros
18	Catamco
19	Carbonífera los Lirios
20	Migaral
21	Minerales la Florida
22	Minerales y Transportes
23	Minera Zeduvik
24	Mije G
25	Minera las Cuatas
26	Sacu
27	rsy
28	Arcilla de Mexico
29	Minera las Dos Glorias
30	Comerc. Ind Dizna
31	Bildit
32	Grupo empresarial MG
33	Seguimos en el carbón
34	Minerales energeticos e Ind.

35		Carbonifera el Gato
36		Fluorita de Muzquiz
37		Migaral
38		Carbonífera el Mimbre
39		Fletexpresso
40		Micaran
41		Beneficios Carboneros AJ
42		Corporativo el 88
43		King Crab
44		Drumak
45		Rodensa
46		Grupo Dorka SA de CV.
47		Minera Fuga
48		Minera Carb Los Lirios
49		Black Fossil SA de CV.
50		Minerales y Ac. Del Norte
51		Minerales la Florida
52		Minerales y Transportes
53		Grupo Dorka SA de CV.
54		King Crab
55		Rodensa
56		Comerc. Jomagga del Norte
57		Black Fossil SA de CV.
58		Minera las Cuatas
59		Arcilla de Mexico
60		Minerales y Energeticos e Ind
61		Minera Zeduvik
62		Carbonífera el Mimbre
63		Fluorita de Muzquiz
64		Grupo Sacu
65		Fletexpresso
66		Grupo empresarial MG
67		Minera las Dos Glorias
68		Rsy Minera
69		Minera los Arcángeles
70		Micaran

71		Beneficios Carboneros AJ
72		Desarrollos Carboneros
73		Minerales y Ac. Del Norte
74		Carbonífera el Gato
75		Bildit
76		Minera la Bonita SA de CV.
77		Dizna
78		carbonífera el Mimbres
79		Minera las Dos Glorias
80		Minera los Arcángelos
81		Rsy Minera
82		Mije G
83		Minera la Bonita SA de CV.
84		Migaral
85		Grupo Sacu
86		King Crab
87		Grupo Dorka SA de CV.
88		Black Fossil SA de CV.
89		Rodensa
90		Carbonífera el Gato
91		Micaran
92		Minera y Acarreos del Norte
93		Drumak
94		Grupo empresarial MG
95		Arcilla de México
96		Minera Zeduvik
97		Fosiles Minerales
98		Fluorita de Muzquiz
99		Comerc. Jomagga del Norte
100		Minera las Cuatas
101		Minerales energéticos e Ind.
102		Minera la Florida
103		Carbonífera el Mimbres
104		Desarrollos Carboneros
105		Beneficios Carboneros AJ
106		Bildit

107		MigaraI
108		Carbonífera los Lirios
109		Dizna
110		Fletexpresso
111		Corporativo el 88
112		Minera las Dos Glorias
113		Rsy Minera
114		Minera Arcángel
115		Minerales y Transportes
116		Grupo Dorka SA de CV.
117		Minera Zeduvik
118		Minera la Bonita SA de CV.
119		Grupo empresarial MG
120		Grupo Sacu
121		Black Fossil SA de CV.
122		MigaraI
123		Arcilla de México
124		Comerc. Jomagga del Norte
125		Bildit
126		Micaran
127		Minerales energéticos e Ind.
128		Fletexpresso
129		King Crab
130		Fluorita de Muzquiz
131		Carbonífera el Mimbre
132		Minerales la Florida
133		Mije G
134		Minerales y Ac. Del Norte
135		Carbonífera el Gato
136		Rodensa
137		Carbonífera los Lirios
138		Signum
139		Drumak
140		Signum
141		Desarrollos Carboneros
142		Beneficios Carboneros AJ

Septiembre	Empresas
1	Fosiles Minerales
2	Micaran
3	MigaraI
4	Black Fossil SA de CV.
5	Mije G
6	Servicios Mineros del Norte Sa de CV
7	Grupo Dorka SA de CV.
8	Carbonífera el Mimbres
9	Comerc. Jomagga del Norte
10	Minerales y Ac. Del Norte
11	Arcilla de Mexico
12	Minerales energéticos e Ind.
13	Bildit
14	Sacu
15	Fluorita de Muzquiz
16	Minera las Dos Glorias
17	Rsy Minera
18	Minera los Arcangeles
19	Grupo empresarial MG
20	Minera Zeduvik
21	Minera la Bonita SA de CV.
22	King Crab
23	Carbonífera el Gato
24	Beneficios Carboneros AJ
25	Desarrollos Carboneros
26	Multiservicios la chata
27	Rodensa
28	Grupo empresarial MG
29	Arcilla de Mexico
30	Carbonífera los Lirios
31	Fluorita de Muzquiz
32	Micaran
33	Servicios Mineros del Norte Sa de CV

34		Migaral
35		Black Fossil SA de CV.
36		Minera Zeduvik
37		Minera Zeduvik
38		Grupo Dorka SA de CV.
39		Carbonífera el Mimbres
40		Comerc. Jomagga del Norte
41		Minerales y Ac. Del Norte
42		Grupo Sacu
43		Mije G
44		Fletexpresso
45		Rsy Minera
46		Minera las Dos Glorias
47		Minera los Arcángelos
48		King Crab
49		Minerales energeticos e Ind.
50		Minerales y Transportes
51		Minera la Bonita SA de CV.
52		Minera la Florida
53		Comerc. Jomagga del Norte
54		Rodensa
55		Bildit
56		Carbonífera el Gato
57		Grupo empresarial MG
58		Desarrollos Carboneros
59		Beneficios Carboneros AJ
60		Micaran
61		Grupo Dorka SA de CV.
62		Servicios Mineros del Norte Sa de CV
63		Fluorita de Muzquiz
64		Minera la Bonita SA de CV.
65		Mije G
66		Bildit
67		Grupo Sacu
68		Carbonífera el Mimbres
69		Migaral

70		Seguimos en el carbón
71		Drumak
72		Rodensa
73		Minerales y Transportes
74		Minera la florida
75		Minera Zeduvik
76		Arcilla de México
77		Grupo empresarial MG
78		Black Fossil SA de CV.
79		Rsy Minera
80		Minera el Retoño SA de CV.
81		Minerales y Derivados de Nva Rosita
82		Minera el Retoño SA de CV.
83		Minerales y Derivados de Nva Rosita
84		King Crab
85		Signum
86		Comerc. Jomagga del Norte
87		Minera las Cuatas
88		Carbonífera el Gato
89		Desarrollos Carboneros
90		Minerales y Ac. Del Norte
91		Carbonífera los Lirios
92		Minera la Bonita SA de CV.
93		Bildit
94		Grupo Dorka SA de CV.
95		Grupo Sacu
96		Minerales y Transportes
97		Minerales la Florida
98		Servicios Mineros del Norte Sa de CV
99		King Crab
100		Black Fossil SA de CV.
101		Mije G
102		Minera Zeduvik
103		Rodensa
104		Seguimos en el carbón
105		Minera el Retoño SA de CV.



106		Micaran
107		Arcilla de Mexico
108		Comerc. Jomagga del Norte
109		Carbonífera el Gato
110		Sanluba SA de CV.
111		Minera las Dos Glorias
112		Rsy Minera
113		Carbonífera el Mimbres
114		Minera las Cuatas
115		Grupo empresarial MG
116		Fluorita de Muzquiz
117		Beneficios Carboneros AJ
118		Signum
119		Migaral
120		Minerales y Ac. Del Norte
121		Minera Carb Los Lirios
122		Desarrollos Carboneros
123		Fletexpresso

<b>Octubre</b>	<b>Empresas</b>
1	Migaral
2	Rsy Minera
3	Minera las Dos Glorias
4	Micaran
5	Minerales y Transportes
6	Minerales la Florida
7	Servicios Mineros del Norte Sa de CV
8	Bildit
9	Fluorita de Muzquiz
10	Mije G
11	Rodensa
12	Sanluba SA de CV.
13	Black Fossil SA de CV.
14	Carbonífera el Mimbres
15	Carbonífera el Gato

16	Minera carb. Las cuatas
17	Minerales y Ac. Del Norte
18	Minera Zeduvik
19	Grupo empresarial MG
20	Arcilla de México
21	Grupo Sacu
22	King Crab
23	Comerc. Jomagga del Norte
24	Minería y Acarreos de Carbón
25	Minera las Dos Glorias SA de CV
26	Rsy Minera
27	Minera los Arcángeles
28	Micaran
29	Minerales y Transportes
30	Minerales la Florida
31	Minera zeduvik
32	Servicios Mineros del Norte
33	Grupo Sacu
34	Bildit
35	Black Fossil
36	Minería y acarreo del norte
37	Fluorita de Muzquiz
38	Migaral
39	Mije g
40	minera las Cuatas
41	Sanluba
42	Grupo empresarial MG
43	Carbonífera el Mimbres SA de Cv.
44	Arcilla de México
45	Rodensa
46	Fletexpresso
47	Beneficios Carboneros
48	King Crab
49	Minera la Bonita SA de CV.
50	Carbonífera el Gato
51	Jomagga del Norte

52	Signum
53	Minera carb. Las cuatas
54	Minera las Dos Glorias SA de CV
55	Rsy Minera
56	Minera los Arcángeles
57	Minería y Acarreos de Carbón
58	Servcios Mineros del Norte
59	Migaral
60	Carbonifera el Mimbre
61	Micaran
62	Grupo Sacu
63	Minera Zeduvik
64	minerales y transportes
65	Minerales la Florida
66	Carbonifera el Gato
67	Sanluba
68	Bildit
69	Jomagga del Norte
70	minera las Cuatas
71	Mije g
72	Rodensa
73	Black Fosil
74	Seguimos en el carbón
75	Arcilla de México
76	King Crab
77	Grupo empresarial MG
78	Minerales y Ac. Del Norte
79	Fletexpresso
80	Beneficios Carboneros
81	Fluorita de Muzquiz
82	Bildit SA de CV.
83	Industrial de Signum
84	Rsy Minera
85	Minera los Arcángeles
86	Minera las Dos Glorias SA de CV
87	Carbonifera el Gato

88	Carbonífera el Mimbres
89	Fluorita de Muzquiz
90	King Crab
91	Jomagga del Norte
92	Grupo Sacu
93	Micaran
94	Servicios Mineros del Norte
95	Bildit
96	Migara
97	Minerales y transportes
98	Minerales la Florida
99	Sanluba
100	Black Fossil
101	Seguimos en el carbón
102	Signum
103	Minería y Acarreos de Carbón
104	minera las Cuatas
105	Arcilla de Mexico
106	Minerales y Ac. Del Norte
107	Mijeg
108	Minera Zeduvik
109	Fletexpresso
110	Rodensa
111	Grupo empresarial MG
112	Carbonífera los Lirios
113	Minera la Bonita SA de CV.
114	beneficios Carboneros
115	Minera las Dos Glorias SA de CV
116	Rsy Minera
117	Minera los Arcángeles
118	Minerales y transportes
119	Minerales la Florida
120	Minera Zeduvik
121	Minería y Acarreos de Carbón
122	Industrial de Signum
123	Micaran

124	minera carb las cuatas
125	Carbonífera el Gato
126	King Crab
127	Minera la Bonita SA de CV.
128	Servicios Mineros del Norte
129	Migaral
130	Bildit
131	Mije G
132	Black Fossil
133	Sanluba
134	Carbonífera el Mimbres SA de Cv.
135	Comerc. Jomagga del Norte
136	Fluorita de Muzquiz
137	Grupo Sacu
138	Arcilla de México
139	Rodensa
140	Grupo empresarial MG
<b>Noviembre</b>	<b>Empresas</b>
1	Grupo Dorka SA de CV.
2	Grupo sacu
3	Signum
4	Migaral
5	Carbonífera Careni
6	Servando Guerra
<b>Diciembre</b>	<b>Empresas</b>
1	Fluorita de Muzquiz
2	Carbonífera el mimbres Sa de CV
3	Rodensa
4	Sanluba
5	Minerales y Transportes
6	Carbonífera el Gato SA de CV.
7	Minera la Florida
8	Beneficios Carboneros
9	Rino Plasma Steel
10	Minera las Dos glorias

11	RSY minera
12	Arcángel
13	Minerales y der, de Nva Rosita
14	Migaral
15	Minerales y Transportes
16	Minerales la Florida
17	Minera carb el Gato
18	Black Fossil
19	mije G
20	Corporativo el 88
21	Consortio Mineros Región Carb.
22	minera la Bonita
23	King Crab
24	Drumak
25	Seguimos en el carbón
26	Grupo Dorka SA de CV.
27	Bildit
28	Minera las Cuatas
29	Minera Zeduvik
30	Carbonífera el mimbre Sa de CV
31	Fluorita de Muzquiz
32	Comercializadora jomagga
33	Grupo Const de la Carb.
34	Rodensa
35	Catamco
36	Fletexpreso Sabinense
37	Vagu de sabinas
38	minera Fuga
39	Rino Plasma Steel
40	Carbonífera la Gloria
41	Minerales Don Chilo
42	Operadora ind Minera
43	Grupo empresarial MG
44	Arcilla de México
45	Sanluba
46	Minera Flores de la Carbonifera

47	Fosiles Minerales
48	consorcios Mineros Gove
49	Multiservicios la Chata
50	Operadora y sum. Vikcel
51	Sanluba
52	Minera Carb. Las Cuatas
53	Minera las Dos glorias
54	RSY minera
55	minera los Arcángeles
56	Minera Carb. El Retoño
57	RSY minera
58	Minera las Dos glorias
59	Arcángel
60	Rodensa
61	Minera Carb. El Retoño
62	Minerales y der, de Nva Rosita
63	Micaran
64	Minerales y Transportes
65	Minerales y Transportes
66	Fervim Ingeniería
67	Fervim Ingeniería
68	Minera Zeduvik
69	Carbonífera el mimbre Sa de CV
70	Carbonífera el mimbre Sa de CV
71	minera la Bonita
72	Consortios Mineros Reg. Carb.
73	Minera Fuga
74	Migaral
75	Migaral
76	Fluorita de Muzquiz
77	Fluorita de Muzquiz
78	Bildit
79	Grupo Dorka SA de CV.
80	Grupo Dorka SA de CV.
81	Carbonífera el Gato SA de CV.
82	Carbonífera el Gato SA de CV.

83	Seguimos en el carbón
84	Seguimos en el carbón
85	Arcilla de México
86	Arcilla de México
87	King Crab
88	King Crab
89	Ind. Del Carbon Signum SA de CV
90	Grupo empresarial MG
91	Minerales y der, de Nva Rosita
92	Minera El Retoño
93	Comercializadora jomagga
94	Comercializadora jomagga
95	Grupo Const de la Carb.
96	Multiservicios la Chata
97	Minera don Chilo
98	Minera don Chilo
99	Minera Flores de la Carb
100	Minera Flores de la Carb
101	Desarrollos Carboneros
102	Desarrollos Carboneros
103	Carbonifera la Gloria
104	Carbonifera la Gloria
105	Minera Carbonifera los Lirios SA de CV.
106	Minera Carbonifera los Lirios SA de CV.
107	Corporativo el 88
108	Corporativo el 88
109	Vagu
110	Consortios Mineros Gove SA de CV
111	Consortios Mineros Gove SA de CV
112	Minerales energeticos e Industriales
113	Minerales energeticos e Industriales
114	Minerales y Acarreos del Norte
115	Infraestructura Minera Catamco SA de CV.
116	Minerales la Florida SA de CV.
117	Black Fossil
118	Minerales la Florida SA de CV.



119	Explotacion de Carbon Cloete
120	Explotacion de Carbon Cloete
121	Operadora Industrial Minera SA de CV
122	Mije G SA de CV.
123	Carbonifera la Estrella
124	Infraestructura Minera Catamco SA de CV.
125	Minera Epce SA de CV.
126	Carbonifera Morin
127	Fletexpresso Sabinenese
128	Fletexpresso Sabinenese
129	Drumak SA de CV.
130	Rino Plasma Steel SA de CV
131	Fosiles Minerales
132	Fosiles Minerales
133	Sanluba SA de CV
134	Signum
135	Integracion Minera
136	Minera la Bonita SA de CV.
137	Consortios Mineros Region Carb. SA de CV
138	Comercializadora Jomagga
139	Mije G SA de CV.
140	Black Fossil
141	Minera el Retoño SA de CV
142	Minerales y derivados de Nva Rosita
143	Minerales y derivados de Nva Rosita
144	Rodensa
145	Minera Zeduvik
146	Minera fuga
147	Minerales la Florida SA de CV.
148	Minera las Dos Glorias
149	Rsy
150	Minera los Arcangeles
151	Micaran
152	King Crab Mining
153	Minera Flores de la Carbonífera
154	minera don Chilo

155	Fosiles Minerales
156	Minera Gove
157	Bildit
158	Migaral
159	Carbonifera la Gloria

## Concentrado General Préstamos Otorgados 2019

<b>Mes</b>	<b>Cantidad de Préstamos otorgados</b>
Enero	0
Febrero	5
Marzo	4
Abril	1
Mayo	196
Junio	135
Julio	159
Agosto	142
Septiembre	123
Octubre	140
Noviembre	6
Diciembre	159
<b>Total</b>	<b>1,070</b>

Monto de recursos otorgados.

<b>Enero</b>	<b>Empresas</b>	<b>Monto</b>
0	Ninguno	\$ 0.00

<b>Febrero</b>	<b>Empresas</b>	<b>Monto</b>
1	Carbonífera El Mimbres	\$ 300, 000.00
2	Minera Zeduvik	\$ 300, 000.00
3	Signum	\$ 1' 000, 000.00
4	Minerales y Acarreos del Norte	\$ 2' 200, 000.00
5	Mije G	\$ 900, 000.00

<b>Marzo</b>	<b>Empresas</b>	<b>Monto</b>
1	Carbonífera El Mimbres	\$ 1' 000, 000.00
2	Minera La Bonita	\$ 1' 800, 000.00
3	Grupo Sacu	\$ 1' 200, 000.00
4	Grupo Dorka Comercial	\$ 1' 700, 000.00

<b>Abril</b>	<b>Empresas</b>	<b>Monto</b>
1	Black Fossil	\$ 600, 000.00

Mayo	Empresas	Monto
1	Industrial de Carbón Signum	\$ 1' 000, 000.00
2	Migaral	\$ 300, 000.00
3	Black Fossil	\$ 85, 000.00
4	Mije G	\$ 75, 000.00
5	Proyectos y Construcciones Damm	\$ 230, 000.00
6	Carbonífera El Mimbres	\$ 300, 000.00
7	Carbonífera El Mimbres	\$ 170, 000.00
8	RSY Minera	\$ 128, 000.00
9	Minera Carbonífera Las Dos Glorias	\$ 680, 000.00
10	Carbonífera El Gato	\$ 60, 000.00
11	Minera Los Arcángeles	\$ 95, 000.00
12	Búfalo General Group	\$ 70, 000.00
13	Rodamientos y Equipos de Sabinas	\$ 250, 000.00
14	Infraestructura Minera Catamco	\$ 205, 000.00
15	Minerales y Acarreos del Norte	\$ 280, 000.00
16	Sanluba	\$ 200, 000.00
17	Consorcio Oasis Minería y Transportes	\$ 100, 000.00
18	Operadora industrial Minera	\$ 100, 000.00
19	Minera Boston	\$ 110, 000.00
20	Minera Epce	\$ 70, 000.00
21	Carbonífera Los Lirios	\$ 110, 000.00
22	Seguimos en el Carbón	\$ 55, 000.00
23	Drumak	\$ 100, 000.00
24	Operadora y Suministros Vikcel	\$ 200, 000.00
25	Bildit	\$ 300, 000.00
26	Minerales y Derivados de Nueva Rosita	\$ 300, 000.00
27	Minera El Retoño	\$ 250, 000.00
28	Multiservicios La Chata	\$ 300, 000.00
29	Grupo Dorka	\$ 300, 000.00
30	Grupo Dorka	\$ 150, 000.00
31	King Crab Mining	\$ 130, 000.00
32	Industrial de Carbón Signum Sapi	\$ 330, 000.00
33	Búfalo General Group	\$ 325, 000.00
34	Fósiles Minerales	\$ 105, 000.00

35	Minera Don Chilo	\$ 300, 000.00
36	Grupo Sacu	\$ 200, 000.00
37	Consorcio Oasis Minería y Transportes	\$ 75, 000.00
38	Minera El Retoño	\$ 360, 000.00
39	Minerales y Derivados de Nueva Rosita	\$ 780, 000.00
40	RSY Minera	\$ 35, 000.00
41	Minera Carbonífera Las Dos Glorias	\$ 900, 000.00
42	Minera La Bonita	\$ 95, 000.000
43	Consorcios Mineros de la Región Carbonífera	\$ 23, 000.00
44	Minerales y Acarreos del Norte	\$ 170, 000.00
45	Consorcios Mineros Gove	\$ 125, 000.00
46	Seguimos en el Carbón	\$ 80, 000.00
47	Operadora Industrial Minera	\$ 100, 000.00
48	Mije G	\$ 95, 000.00
49	Black Fossil	\$ 85, 000.00
50	Drumak	\$ 130, 000.00
51	Minera Flores de la Carbonífera	\$ 100, 000.00
52	Migaral	\$ 105, 000.00
53	Minera Los Arcángeles	\$ 100, 000.00
54	Infraestructura Minera Catamco	\$ 240, 000.00
55	Proyectos y Construcciones Damm	\$ 250, 000.00
56	King Crab Mining	\$ 100, 000.00
57	Rodamientos y Equipos de Sabinas	\$ 270, 000.00
58	Comercializaciones Industriales Dizna	\$ 275, 000.00
59	Carbonífera El Gato	\$ 100, 000.00
60	Carbonífera El Mimbres	\$ 230, 000.00
61	Carbonífera Morín	\$ 60, 000.00
62	Fletexpresso Sabinense	\$ 310, 000.00
63	Minera Boston	\$ 105, 000.00
64	Minera Epce	\$ 70, 000.00
65	Sanluba	\$ 130, 000.00
66	Carbonífera Los Lirios	\$ 190, 000.00
67	Operadora y Suministros Vikcel	\$ 300, 000.00
68	Grupo Dorka	\$ 90, 000.00
69	Minera El Retoño	\$ 485, 000.00
70	Minerales y Derivados de Nueva Rosita	\$ 1' 200, 000.00

76	Minerales y Transportes	\$ 450, 000.00
77	Minera La Florida	\$ 200, 000.00
78	Minera Carbonífera Las Dos Glorias	\$ 86, 000.00
79	RSY Minería	\$ 120, 000.00
80	Minera Los Arcángeles	\$ 205, 000.00
81	Grupo Sacu	\$ 190, 000.00
82	Comercializadora Jomaga	\$ 85, 000.00
83	Minera Don Chilo	\$ 830, 000.00
84	Minera Flores de la Carbonífera	\$ 190, 000.00
85	Corporativo El 88	\$ 135, 000.00
86	Consortios Mineros Gove	\$ 75, 000.00
87	Fósiles Minerales	\$ 53, 000.00
88	Industrial de Carbón Signum SAPI	\$ 660, 000.00
89	Multiservicios La Chata	\$ 380, 000.00
90	Minera Epce	\$215, 000.00
91	Minera Boston	\$ 95, 000.00
92	King Crab Mining	\$ 195, 000.00
93	Carbonífera Morín	\$ 75, 000.00
94	Fluorita de Múzquiz	\$ 80, 000.00
95	Carbonífera La Estrella	\$ 45, 000.00
96	Drumak	\$ 160, 000.00
97	Mije G	\$ 60, 000.00
98	Black Fossil	\$ 210, 000.00
99	Búfalo General Group	\$ 320, 000.00
100	Rodamientos y Equipos de Sabinas	\$ 255, 000.00
101	Operadora y Suministro Vikcel	\$ 135, 000.00
102	Carbonífera Los Lirios	\$ 315, 000.00
103	Minerales y Acarreos del Norte	\$ 250, 000.00
104	Minera La Bonita	\$ 45, 000.00
105	Infraestructura Minera Catamco	\$ 105, 000.00
106	Minerales Energéticos e Industriales	\$ 170, 000.00
107	Mije G	\$ 115, 000.00
108	Black Fossil	\$ 355, 000.00
109	Bildit	\$ 180, 000.00
110	Carbonífera El Mimbres	\$ 45, 000.00
111	Minera La Bonita	\$ 300, 000.00

112	Migral	\$ 150, 000.00
113	RSY Minera	\$ 380, 000.00
114	Minera Los Arcángelos	\$ 70, 000.00
115	Carbonífera El Gato	\$ 68, 000.00
116	Fósiles Minerales	\$ 226, 000.00
117	Consortios Mineros Gove	\$ 50, 000.00
118	Arcilla de México	\$ 65, 000.00
119	Grupo Empresarial MG	\$ 95, 000.00
120	King Crab Mining	\$ 130, 000.00
121	Fluorita de Múzquiz	\$ 80, 000.00
122	King Crab Mining	\$ 150, 000.00
123	Operadora y Suministros Vikcel	\$ 85, 000.00
124	Minera La Florida	\$ 60, 000.00
125	Minerales y Transportes	\$ 86, 000.00
126	Minerales y Acarreos del Norte	\$ 225, 000.00
127	Minera Don Chilo	\$ 610, 000.00
128	Black Fossil	\$ 50, 000.00
129	Carbonífera La Gloria	\$ 155, 000.00
130	Proyectos y Construcciones Damm	\$ 160, 000.00
131	Rodamientos y Equipos de Sabinas	\$ 200, 000.00
132	Grupo Sacu	\$ 103, 000.00
133	Mije G	\$ 74, 000.00
134	Minera La Bonita	\$ 45, 000.00
135	Grupo Empresarial MG	\$ 104, 000.00
136	Migral	\$ 168, 000.00
137	Corporativo El 88	\$ 180, 000.00
138	Consortio Oasis Minería y Transportes	\$ 58, 000.00
139	Operadora industrial Minera	\$ 120, 000.00
140	Drumak	\$ 50, 000.00
141	Fósiles Minerales	\$ 70, 000.00
142	Consortios Mineros Gove	\$ 82, 000.00
143	Infraestructura Minera Catamco	\$ 185, 000.00
144	Comercializaciones Industriales Dizna	\$ 110, 000.00
145	Industrial de Carbón Signum SAPI	\$ 80, 000.00
146	Búfalo General Group	\$ 123, 000.00
147	Fletexpresso Sabinense	\$ 150, 000.00



148	Carbonífera La Estrella	\$ 50,000,000.00
149	Integración Minera	\$ 135,000.00
150	Minera Boston	\$ 50,000.00
151	Minera Epce	\$ 75,000.00
152	Carbonífera Los Lirios	\$ 110,000.00
153	Minerales Energéticos e Industriales	\$ 50,000.00
154	Minera Boston	\$ 85,000.00
155	Carbonífera Morín	\$ 50,000.00
156	Minerales y Derivados de Nueva Rosita	\$ 260,000.00
157	Minera El Retoño	\$ 90,000.00
158	Carbonífera El Mimbres	\$ 130,000.00
159	Seguimos en el Cabrón	\$ 65,000.00
160	Minera Don Chilo	\$ 420,000.00
161	Carbonífera La Gloria	\$ 80,000.00
162	Minera La Florida	\$ 70,000.00
163	Minerales Y Transportes	\$ 60,000.00
164	Fluorita de Múzquiz	\$ 30,000.00
165	King Crab Mining	\$ 90,000.00
166	Beneficios Carboneros AJ	\$ 165,000.00
167	Comercializadora Jomaga	\$ 80,000.00
168	Carbonífera La Estrella	\$ 70,000.00
169	Grupo Sacu	\$ 70,000.00
170	Mije G	\$ 25,000.00
171	Industrial de Carbón Signum SAPI	\$ 50,000.00
172	Black Fossil	\$ 40,000.00
173	Minerales y Acarreos del Norte	\$ 90,000.00
174	Minera Flores de la Carbonífera	\$ 320,000.00
175	Infraestructura Minera Catamco	\$ 167,000.00
176	Operadora y Suministros Vikcel	\$ 86,000.00
177	RSY Minera	\$ 110,000.00
178	Minera Los Arcángelos	\$ 112,000.00
179	Drumak	\$ 50,000.00
180	Grupo Dorka	\$ 60,000.00
181	Desarrollos Carboneros Mexicanos	\$ 172,000.00
182	Corporativo El 88	\$ 160,000.00
183	Migaral	\$ 90,000.00

184	Integración Minera	\$ 135, 000.00
185	Comercializaciones Industriales Dizna	\$ 162, 000.00
186	Consorcio Oasis Minería y Transportes	\$ 95, 000.00
187	Fletexpresso Sabinense	\$ 137, 000.00
188	Sanluba	\$ 75, 000.00
189	Minera La Bonita	\$ 30, 000.00
190	Rodamientos y Equipos de Sabinas	\$ 150, 000.00
191	Rodamientos y Equipos de Sabinas	\$ 180, 000.00
192	Servicios Mineros del Norte	\$ 300, 000.00
193	Minera Epce	\$ 50, 000.00
194	Carbonífera Los Lirios	\$ 85, 000.00
195	Minerales Energéticos e industriales	\$ 60, 000.00
196	Consorcios Mineros Gove	\$ 60, 000.00

<b>Junio</b>	<b>Empresas</b>	<b>Monto</b>
1	Fósiles Minerales	\$ 100, 000.00
2	Operadora Industrial Minera	\$ 120, 000.00
3	Búfalo General Group	\$ 90, 000.00
4	Servicios Industriales Zeus	\$ 56, 000.00
5	Carbonífera Morín	\$ 65, 000.00
6	Fluorita de Múzquiz	\$ 70, 000.00
7	Minera Don Chilo	\$ 550, 000.00
8	Consorcio Oasis Minería y Transportes	\$ 145, 000.00
9	Seguimos en el Carbón	\$ 100, 000.00
10	Minera Flores de la Carbonífera	\$ 550, 000.00
11	Consorcios Mineros Gove	\$ 90, 000.00
12	Carbonería La Gloria	\$ 120, 000.00
13	Minerales y Transportes	\$ 85, 000.00
14	Minera La Florida	\$ 20, 000.00
15	Corporativo El 88	\$ 265, 000.00
16	Operadora Industrial Minera	\$ 162, 000.00
17	Servicios Industriales Zeus	\$ 86, 000.00
18	King Crab Mining	\$ 110, 000.00

19	Minerales y Acarreos del Norte	\$ 85, 000.00
20	Fósiles Minerales	\$ 115, 000.00
21	Comercializadora Jomaga	\$ 45, 000.00
22	Sanluba	\$ 135, 000.00
23	Grupo Dorka	\$ 170, 000.00
24	Grupo Sacu	\$ 33, 000.00
25	Black Fossil	\$ 76, 000.00
26	Carbonífera Los Lirios	\$ 110, 000.00
27	Fletexpresso Sabinense	\$ 278, 000.00
28	Minerales Energéticos e Industriales	\$ 90, 000.00
29	Minera Epce	\$ 78, 000.00
30	Drumak	\$ 95, 000.00
31	Minera Los Arcángeles	\$ 135, 000.00
32	Minera Carbonífera Las Dos Glorias	\$ 370, 000.00
33	RSY Minera	\$ 130, 000000
34	Mije G	\$ 83, 000.00
35	Migaral	\$ 90, 000.00
36	Minera Boston	\$ 125, 000.00
37	Minera La Bonita	\$ 24, 000.00
38	Comercializaciones Industriales Dizna	\$ 345, 000.00
39	Rodamientos y Equipos de Sabinas	\$ 165, 000.00
40	Rodamientos y Equipos de Sabinas	\$ 170, 000.00
41	Carbonífera El Mimbres	\$ 140, 000.00
42	Consortio Oasis Minería y Transportes	\$ 150, 000.00
43	Comercializadora Jomaga	\$ 76, 000.00
44	Servicios Industriales Zeus	\$ 100, 000.00
45	Migaral	\$ 190, 000.00
46	King Crab Mining	\$ 152, 000.00
47	Grupo Dorka	\$ 300, 000.00
48	Integración minera	\$ 135, 000.00
49	Consortios Mineros Gove	\$ 85, 000.00
50	Fósiles Minerales	\$ 135, 000.00
51	Industrial De Carbón Signum SAPI	\$ 82, 000.00
52	Grupo Sacu	\$ 85, 000.00
53	Operadora Industrial Minera	\$ 175, 000.00
54	Mije G	\$ 75, 000.00

55	Carbonífera El Mimbre	\$ 145, 000.00
56	Fluorita de Múzquiz	\$ 25, 000.00
57	Rodamientos y Equipos de Sabinas	\$ 165, 000.00
58	Rodamientos y Equipos de Sabinas	\$ 117, 000000
59	Corporativo El 88	\$ 310, 000.00
60	Minera La Bonita	\$ 70, 000.00
61	Minera Don Chilo	\$ 875, 000.00
62	Minera Flores de la Carbonífera	\$ 810, 000.00
63	Fletexpresso Sabinense	\$ 300, 000.00
64	Operadora y Suministros Vikcel	\$ 145, 000.00
65	Sanluba	\$ 115, 000.00
66	Carbonífera Los Lirios	\$ 115, 000.00
67	Drumak	\$ 88, 000.00
68	Minera Carbonífera Las Dos Glorias	\$ 340, 000.00
69	Minera Los Arcángeles	\$ 120, 000.00
70	RSY Minera	\$ 80, 000.00
70	Black Fossil	\$ 76, 000.00
76	Minera Boston	\$ 118, 000.00
77	Minerales Energéticos e Industriales	\$ 60, 000.00
78	Minera Epce	\$ 25, 000.00
79	RSY Minera	\$ 20, 000.00
80	Minera Carbonífera Las Dos Glorias	\$ 220, 000.00
81	Minera Los Arcángeles	\$ 130, 000.00
82	Minera Don Chilo	\$ 1' 032, 000.00
83	Minera Flores de la Carbonífera	\$ 850, 000.00
84	Consortio Oasis Minería y Transportes	\$ 180, 000.00
85	Minerales y Transportes	\$ 53, 000.00
86	Minera La Florida	\$ 50, 000.00
87	Carbonífera El Mimbre	\$ 130, 000.00
88	Black Fossil	\$ 73, 000.00
89	Consortios Mineros Gove	\$ 80, 000.00
90	Fósiles Minerales	\$ 100, 000.00
91	Grupo Empresarial MG	\$ 105, 000.00
92	Carbonífera El Gato	\$ 90, 000.00
93	Arcilla de México	\$ 80, 000.00
94	Migaral	\$ 190, 000.00

95	Comercializadora Jomaga	4 70, 000.00
96	Sanluba	\$ 85, 000.00
97	Rodamientos y Equipos de Sabinas	\$ 130, 000.00
98	Sanluba	\$ 300, 000.00
99	Minera Fuga	\$ 125, 000.00
100	Carbonífera Los Lirios	\$ 125, 000.00
101	Minera Epce	\$ 45, 000.00
102	Drumak	\$ 75, 000.00
103	Micaran	\$ 145, 000.00
104	Minera Boston	\$ 105, 000.00
105	Minera La Bonita	\$ 45, 000.00
106	Minerales Energéticos e Industriales	\$ 92, 000.00
107	Mije G	\$ 45, 000.00
108	Black Fossil	\$ 70, 000.00
109	Bildit	\$ 125, 000.00
110	Carbonífera El Mimbres	\$ 125, 000.00
111	Minera La Bonita	\$ 95, 000.00
112	Migaral	\$ 156, 000.00
113	RSY Minera	\$ 175, 000.00
114	Minera Los Arcángelos	\$ 135, 000.00
115	Carbonífera El Gato	\$ 100, 000.00
116	Fósiles Minerales	\$ 85, 000.00
117	Consortios Mineros Gove	\$ 90, 000.00
118	Arcilla de México	\$ 87, 000.00
119	Grupo Empresarial MG	\$ 85, 000.00
120	King Crab Mining	\$ 145, 000.00
121	Micaran	\$ 200, 000.00
122	Minera La Florida	\$ 60, 000.00
123	Sanluba	\$ 50, 000.00
124	Minera Fuga	\$ 145, 000.00
125	Grupo Dorka	\$ 100, 000.00
126	Grupo Dorka	\$ 200, 000.00
127	Rodamientos y Equipos de Sabinas	\$ 125, 000.00
128	Minera Carbonífera Las Cuatas	\$ 115, 000.00
129	Minera Zeduvik	\$ 90, 000.00
130	Minerales Energéticos e Industriales	\$ 34, 000.00

131	Industrial del Carbón Signum SAPI	\$ 1' 000, 000.00
132	Fluorita de Múzquiz	\$ 25, 000.00
133	Migaral	\$ 60, 000.00
134	Minera Boston	\$ 42, 500.00
135	Carbonífera Los Lirios	\$ 115, 000.00

<b>Julio</b>	<b>Empresas</b>	<b>Monto</b>
1	Minera los Arcangeles SA de CV.	155,000.00
2	RSY Minera S DE R.L. DE CV	70,000.00
3	Grupo Dorka	140,000.00
4	Bildit SA de CV.	130,000.00
5	Migaral	180,000.00
6	Rodensa	2,240,000.00
7	Fluorita de Muzquiz	50,000.00
8	Black Fossil	28,000.00
9	Arcilla de Mexico	115,000.00
10	Minerales Energeticos e Industriales SA de CV.	90,000.00
11	Grupo Empresarial MG.	185,000.00
12	Rodensa	80,000.00
13	Micaran S.A de C.V.	153,000.00
14	Mije G SA de CV.	80,000.00
15	Minera Fuga SA de CV.	150,000.00
16	minerales y Transportes SA de CV.	60,000.00
17	Minerales la Florida	25,000.00
18	minera Zeduvik	105,000.00
19	Carbonifera el mimbre	125,000.00
20	Sanluba	50,000.00
21	King Crab	150,000.00
22	Carbonifera los Lirios SA de CV.	125,000.00
23	Minera carb. Las Cuatas SA de CV.	60,000.00
24	Comercializadora Jomaga SA de CV	60,000.00
25	Minera Boston SA de CV.	50,000.00
26	Consortios Mineros Reg Carb.	50,000.00
27	Minera la bonita	50,000.00
28	Seguimos en el carbon SA de CV.	300,000.00
29	Minera los Arcangeles SA de CV.	130,000.00

30	RSY Minera S DE R.L. DE CV	50,000.00
31	Minera las dos Glorias	58,000.00
32	Grupo Dorka	270,000.00
33	Bildit SA de CV.	110,000.00
34	Carbonifera el Gato	170,000.00
35	Migaral	180,000.00
36	Carbonifera Morin SA de CV.	50,000.00
37	Mije G SA de CV.	80,000.00
38	Arcilla de Mexico	150,000.00
39	Black Fossil SA de CV.	56,000.00
40	Carbonifera el Mimbres SA de CV.	125,000.00
41	Fluorita de Muzquiz SA de CV.	25,000.00
42	King Crab	155,000.00
43	Minera carb. Las Cuatas SA de CV.	90,000.00
44	Micaran S.A de C.V.	195,000.00
45	Minerales la Florida SA de CV.	50,000.00
46	minerales y Transportes SA de CV.	50,000.00
47	Minera la bonita	25,000.00
48	Rodensa	110,000.00
49	Minerales y derivados de Nva Rosita	400,000.00
50	Sanluba	85,000.00
51	Seguimos en el carbon SA de CV.	45,000.00
52	minera Zeduvik	80,000.00
53	Grupo Empresarial MG.	170,000.00
54	Minera Fuga SA de CV.	140,000.00
55	Minera Boston SA de CV:	75,000.00
56	Arcilla de Mexico	40,000.00
57	Carbonifera los Lirios SA de CV.	118,000.00
58	Integracion Minera SA de CV.	2,080,000.00
59	minera las Dos Glorias SA de CV.	360,000.00
60	minera las Dos Glorias SA de CV.	34,000.00
61	RSY Minera S DE R.L. DE CV	150,000.00
62	Minera los Arcangeles SA de CV.	105,000.00
63	Carbonifera Morin SA de Cv	100,000.00
64	Grupo Dorka SA de CV	430,000.00
65	Beneficios Carboneros AJ SA de CV:	430,000.00
66	Minerales la Florida SA de CV.	105,000.00
67	Minerales y Transportes SA de CV.	70,000.00
68	Bildit SA de CV.	180,000.00

69	Migaral	190,000.00
70	Minera Zeduvik SA de CV.	115,000.00
71	Black Fossil SA de CV	94,000.00
72	Grupo Empresarial MG	170,000.00
73	Mije g	110,000.00
74	Minera Fuga SA de CV.	310,000.00
75	Comercializadora Jommaga SA de CV.	98,000.00
76	Fletexpresso Sabinense	520,000.00
77	Desarrollos Carboneros	490,000.00
78	Carbonifera el Mimbres SA de CV.	125,000.00
79	Seguimos en el Carbon SA de CV.	96,000.00
80	Grupo Sacu	170,000.00
81	Minera Carbonifera las Cuatas SA de CV.	300,000.00
82	fLuorita de Muzquiz SA de CV.	275,000.00
83	Arcilla de Mexico Sa de CV.	220,000.00
84	Minera Carbonifera las Cuatas SA de CV.	95,000.00
85	Minera Boston SA de CV.	21,500.00
86	Micaran SA de CV.	150,000.00
87	King Crab SA de CV.	305,000.00
88	Carbonifera el Gato SA de CV.	90,000.00
89	Corporativo el 88	410,000.00
90	Sanluba SA de CV.	95,000.00
91	Minerales Energeticos e Industriales	150,000.00
92	Comercializaciones Industriales Dizna SA de CV.	120,000.00
93	Minerales y derivados de Nueva Rosita	700,000.00
94	Servicios Mineros del Norte	300,000.00
95	Consortios Mineros Region Carbonifera	28,000.00
96	Rodensa	110,000.00
97	Minera Epce SA de CV.	27,000.00
98	Drumak	120,000.00
99	Carbonifera los Lirios	180,000.00
100	Catamco	500,000.00
101	Minerales y acarrees del Norte SA de CV.	130,000.00
102	Minera Carbonifera las Dos Glorias SA de CV.	360,000.00
103	Minera los Arcangeles SA de CV.	148,000.00
104	RSY Minera S DE R.L. DE CV	125,000.00
105	Minera la Bonita SA de CV.	25,000.00
106	Consortios Mineros Region Carbonifera	82,000.00
107	Carbonifera Morin SA de Cv	75,000.00



108	Vagu de Sabinas SA de CV.	470,000.00
109	Minerales y derivados de Nueva Rosita	505,000.00
110	Rodensa	160,000.00
111	Migaral	195,000.00
112	Bildit SA de CV.	220,000.00
113	Minerales la Florida SA de CV.	80,000.00
114	Minerales y Transportes SA de CV.	80,000.00
115	Minera Zeduvik SA de CV.	115,000.00
116	Mije g	80,000.00
117	Black Fossil SA de CV	125,000.00
118	Arcilla de Mexico Sa de CV.	180,000.00
119	Minerales Energeticos e Industriales	110,000.00
120	Grupo Dorka SA de CV	450,000.00
121	fluorita de Muzquiz SA de CV.	275,000.00
122	Carbonifera el Mimbres SA de CV.	150,000.00
123	Minera Fuga SA de CV.	60,000.00
124	Micaran SA de CV.	250,000.00
125	Corporativo el 88	500,000.00
126	Carbonifera el Gato SA de CV.	160,000.00
127	King Crab SA de CV.	290,000.00
128	Comercializadora Jommaga SA de CV.	100,000.00
129	Carbonifera el Gato SA de CV.	300,000.00
130	Minera Carb. Las Cuatas	95,000.00
131	Seguimos en el Carbon SA de CV.	100,000.00
132	Grupo Empresarial MG	170,000.00
133	Sanluba SA de CV.	85,000.00
134	Fletexpresso Sabinense	405,000.00
135	Drumak	120,000.00
136	Carbonifera los Lirios	190,000.00
137	Desarrollos Carboneros	650,000.00
138	Beneficios Carboneros AJ SA de CV:	280,000.00
139	Migaral	195,000.00
140	minera las Dos Glorias SA de CV.	270,000.00
141	RSY Minera S DE R.L. DE CV	145,000.00
142	Minera los Arcangeles SA de CV.	145,000.00
143	Minerales y Transportes SA de CV.	75,000.00
144	Minerales la Florida SA de CV.	130,000.00
145	Carbonifera la Estrella SA de CV.	100,000.00
146	Grupo Sacu	200,000.00

147	Arcilla de Mexico Sa de CV.	150,000.00
148	Minerales Energeticos e Industriales	95,000.00
149	Minera Fuga SA de CV.	300,000.00
150	Grupo Dorka SA de CV	430,000.00
151	Rodensa	200,000.00
152	Minera Carbonifera las Cuatas SA de CV.	90,000.00
153	Black Fossil SA de CV	135,000.00
154	Minera Zeduvik SA de CV.	115,000.00
155	Carbonifera el Gato SA de CV.	200,000.00
156	Minera Epce SA de CV.	25,000.00
157	Comercializaciones Industriales Dizna SA de CV.	435,000.00
158	Minera Boston SA de CV.	60,000.00
159	Corporativo el 88	500,000.00

Agosto	Empresas	Monto
1	Minerales y derivados de Nueva Rosita	505,000.00
2	Micaran SA de CV.	225,000.00
3	fLurita de Muzquiz SA de CV.	290,000.00
4	King Crab SA de CV.	325,000.00
5	Beneficios Carboneros AJ SA de CV:	520,000.00
6	Carbonifera el Mimbres SA de CV.	150,000.00
7	Comercializadora Jommaga SA de CV.	130,000.00
8	Grupo Empresarial MG	120,000.00
9	Seguimos en el Carbon SA de CV.	110,000.00
10	Fletexpresso Sabinense	500,000.00
11	Mije g	100,000.00
12	Servicios industrialez zeus	55,000.00
13	Minerales y acarreos del Norte SA de CV.	135,000.00
14	Sanluba SA de CV.	70,000.00
15	Minera la Bonita SA de CV.	23,000.00
16	Drumak	120,000.00
17	Desarrollos Carboneros	480,000.00
18	Catamco	450,000.00
19	Carbonifera los Lirios	180,000.00
20	Migaral	100,000.00
21	Minerales la Florida	27,000.00
22	Minerales y Transportes	60,000.00
23	Minera Zeduvik	115,000.00

24	Mije G	120,000.00
25	Minera las Cuatas	29,000.00
26	Sacu	290,000.00
27	rsy	150,000.00
28	Arcilla de Mexico	150,000.00
29	Minera las Dos Glorias	300,000.00
30	Comerc. Ind Dizna	61,000.00
31	Bildit	200,000.00
32	Grupo empresarial MG	145,000.00
33	Seguimos en el carbon	50,000.00
34	Minerales energeticos e Ind.	120,000.00
35	Carbonifera el Gato	160,000.00
36	Fluorita de Muzquiz	280,000.00
37	Migaral	150,000.00
38	Carbonifera el Mimbres	150,000.00
39	Fletexpresso	600,000.00
40	Micaran	230,000.00
41	Beneficios Carboneros AJ	500,000.00
42	Corporativo el 88	500,000.00
43	King Crab	180,000.00
44	Drumak	120,000.00
45	Rodensa	195,000.00
46	Grupo Dorka SA de CV.	130,000.00
47	Minera Fuga	500,000.00
48	Minera Carb Los Lirios	190,000.00
49	Black Fossil SA de CV.	140,000.00
50	Minerales y Ac. Del Norte	135,000.00
51	Minerales la Florida	70,000.00
52	Minerales y Transportes	60,000.00
53	Grupo Dorka SA de CV.	190,000.00
54	King Crab	170,000.00
55	Rodensa	85,000.00
56	Comerc. Jomagga del Norte	80,000.00
57	Black Fossil SA de CV.	28,000.00
58	Minera las Cuatas	92,000.00
59	Arcilla de Mexico	100,000.00
60	Minerales y Energeticos e Ind	100,000.00
61	Minera Zeduvik	95,000.00
62	Carbonifera el Mimbres	65,000.00

63	Fluorita de Muzquiz	60,000.00
64	Grupo Sacu	105,000.00
65	Fletexpresso	225,000.00
66	Grupo empresarial MG	92,000.00
67	Minera las Dos Glorias	180,000.00
68	Rsy Minera	80,000.00
69	Minera los Arcangeles	70,000.00
70	Micaran	175,000.00
71	Beneficios Carboneros AJ	240,000.00
72	Desarrollos Carboneros	230,000.00
73	Minerales y Ac. Del Norte	93,000.00
74	Carbonifera el Gato	100,000.00
75	Bildit	65,000.00
76	Minera la Bonita SA de CV.	26,000.00
77	Dizna	215,000.00
78	carbonifera el Mimbres	300,000.00
79	Minera las Dos Glorias	155,000.00
80	Minera los Arcangeles	75,000.00
81	Rsy Minera	75,000.00
82	Mije G	55,000.00
83	Minera la Bonita SA de CV.	65,000.00
84	Migaral	68,000.00
85	Grupo Sacu	90,000.00
86	King Crab	105,000.00
87	Grupo Dorka SA de CV.	95,000.00
88	Black Fossil SA de CV.	90,000.00
89	Rodensa	95,000.00
90	Carbonifera el Gato	80,000.00
91	Micaran	150,000.00
92	Minera y Acarreos del Norte	90,000.00
93	Drumak	60,000.00
94	Grupo empresarial MG	90,000.00
95	Arcilla de Mexico	90,000.00
96	Minera Zeduvik	90,000.00
97	Fosiles Minerales	285,000.00
98	Fluorita de Muzquiz	100,000.00
99	Comerc. Jomagga del Norte	80,000.00
100	Minera las Cuatas	95,000.00
101	Minerales energeticos e Ind.	105,000.00

102	Minera la Florida	60,000.00
103	Carbonifera el Mimbres	90,000.00
104	Desarrollos Carboneros	135,000.00
105	Beneficios Carboneros AJ	135,000.00
106	Bildit	90,000.00
107	Migaral	300,000.00
108	Carbonifera los Lirios	85,000.00
109	Dizna	130,000.00
110	Fletexpresso	160,000.00
111	Corporativo el 88	170,000.00
112	Minera las Dos Glorias	170,000.00
113	Rsy Minera	70,000.00
114	Minera Arcangel	75,000.00
115	Minerales y Transportes	60,000.00
116	Grupo Dorka SA de CV.	110,000.00
117	Minera Zeduvik	90,000.00
118	Minera la Bonita SA de CV.	65,000.00
119	Grupo empresarial MG	90,000.00
120	Grupo Sacu	80,000.00
121	Black Fossil SA de CV.	75,000.00
122	Migaral	85,000.00
123	Arcilla de Mexico	90,000.00
124	Comerc. Jomagga del Norte	90,000.00
125	Bildit	100,000.00
126	Micaran	70,000.00
127	Minerales energeticos e Ind.	95,000.00
128	Fletexpresso	160,000.00
129	King Crab	140,000.00
130	Fluorita de Muzquiz	100,000.00
131	Carbonifera el Mimbres	90,000.00
132	Minerales la Florida	190,000.00
133	Mije G	65,000.00
134	Minerales y Ac. Del Norte	90,000.00
135	Carbonifera el Gato	115,000.00
136	Rodensa	63,000.00
137	Carbonifera los Lirios	100,000.00
138	Signum	1,000,000.00
139	Drumak	70,000.00

140	Signum	195,000.00
141	Desarrollos Carboneros	130,000.00
142	Beneficios Carboneros AJ	135,000.00

Septiembre	Empresas	Monto
1	Fosiles Minerales	295,000.00
2	Micaran	180,000.00
3	Migaral	85,000.00
4	Black Fossil SA de CV.	80,000.00
5	Mije G	75,000.00
6	Servicios Mineros del Norte Sa de CV	85,000.00
7	Grupo Dorka SA de CV.	170,000.00
8	Carbonifera el Mimbres	120,000.00
9	Comerc. Jomagga del Norte	90,000.00
10	Minerales y Ac. Del Norte	120,000.00
11	Arcilla de Mexico	250,000.00
12	Minerales energeticos e Ind.	95,000.00
13	Bildit	92,000.00
14	Sacu	110,000.00
15	Fluorita de Muzquiz	160,000.00
16	Minera las Dos Glorias	135,000.00
17	Rsy Minera	105,000.00
18	Minera los Arcangeles	115,000.00
19	Grupo empresarial MG	125,000.00
20	Minera Zeduvik	135,000.00
21	Minera la Bonita SA de CV.	97,000.00
22	King Crab	190,000.00
23	Carbonifera el Gato	145,000.00
24	Beneficios Carboneros AJ	250,000.00
25	Desarrollos Carboneros	250,000.00
26	Multiservicios la chata	300,000.00
27	Rodensa	80,000.00
28	Grupo empresarial MG	235,000.00
29	Arcilla de Mexico	350,000.00
30	Carbonifera los Lirios	95,000.00
31	Fluorita de Muzquiz	150,000.00

32	Micaran	90,000.00
33	Servicios Mineros del Norte Sa de CV	32,000.00
34	Migaral	125,000.00
35	Black Fossil SA de CV.	85,000.00
36	Minera Zeduvik	150,000.00
37	Minera Zeduvik	220,000.00
38	Grupo Dorka SA de CV.	160,000.00
39	Carbonifera el Mimbres	138,000.00
40	Comerc. Jomagga del Norte	80,000.00
41	Minerales y Ac. Del Norte	105,000.00
42	Grupo Sacu	195,000.00
43	Mije G	80,000.00
44	Fletexpresso	220,000.00
45	Rsy Minera	95,000.00
46	Minera las Dos Glorias	120,000.00
47	Minera los Arcangeles	90,000.00
48	King Crab	190,000.00
49	Minerales energeticos e Ind.	95,000.00
50	Minerales y Transportes	95,000.00
51	Minera la Bonita SA de CV.	35,000.00
52	Minera la Florida	175,000.00
53	Comerc. Jomagga del Norte	180,000.00
54	Rodensa	90,000.00
55	Bildit	58,000.00
56	Carbonifera el Gato	145,000.00
57	Grupo empresarial MG	90,000.00
58	Desarrollos Carboneros	330,000.00
59	Beneficios Carboneros AJ	280,000.00
60	Micaran	160,000.00
61	Grupo Dorka SA de CV.	260,000.00
62	Servicios Mineros del Norte Sa de CV	70,000.00
63	Fluorita de Muzquiz	170,000.00
64	Minera la Bonita SA de CV.	90,000.00
65	Mije G	80,000.00
66	Bildit	150,000.00
67	Grupo Sacu	110,000.00
68	Carbonifera el Mimbres	130,000.00
69	Migaral	190,000.00
70	Seguimos en el carbon	70,000.00

71	Drumak	92,000.00
72	Rodensa	70,000.00
73	Minerales y Transportes	70,000.00
74	Minera la florida	185,000.00
75	Minera Zeduvik	160,000.00
76	Arcilla de Mexico	165,000.00
77	Grupo empresarial MG	90,000.00
78	Black Fossil SA de CV.	63,000.00
79	Rsy Minera	90,000.00
80	Minera el Retoño SA de CV.	95,000.00
81	Minerales y Derivados de Nva Rosita	195,000.00
82	Minera el Retoño SA de CV.	90,000.00
83	Minerales y Derivados de Nva Rosita	180,000.00
84	King Crab	195,000.00
85	Signum	175,000.00
86	Comerc. Jomagga del Norte	75,000.00
87	Minera las Cuatas	80,000.00
88	Carbonifera el Gato	190,000.00
89	Desarrollos Carboneros	360,000.00
90	Minerales y Ac. Del Norte	105,000.00
91	Carbonifera los Lirios	90,000.00
92	Minera la Bonita SA de CV.	80,000.00
93	Bildit	150,000.00
94	Grupo Dorka SA de CV.	260,000.00
95	Grupo Sacu	125,000.00
96	Minerales y Transportes	85,000.00
97	Minerales la Florida	180,000.00
98	Servicios Mineros del Norte Sa de CV	70,000.00
99	King Crab	195,000.00
100	Black Fossil SA de CV.	55,000.00
101	Mije G	78,000.00
102	Minera Zeduvik	160,000.00
103	Rodensa	80,000.00
104	Seguimos en el carbon	70,000.00
105	Minera el Retoño SA de CV.	100,000.00
106	Micaran	150,000.00
107	Arcilla de Mexico	125,000.00
108	Comerc. Jomagga del Norte	80,000.00
109	Carbonifera el Gato	145,000.00



110	Sanluba SA de CV.	85,000.00
111	Minera las Dos Glorias	65,000.00
112	Rsy Minera	85,000.00
113	Carbonifera el Mimbres	130,000.00
114	Minera las Cuatas	87,500.00
115	Grupo empresarial MG	90,000.00
116	Fluorita de Muzquiz	160,000.00
117	Beneficios Carboneros AJ	215,000.00
118	Signum	120,000.00
119	Migaral	150,000.00
120	Minerales y Ac. Del Norte	115,000.00
121	Minera Carb Los Lirios	95,000.00
122	Desarrollos Carboneros	205,000.00
123	Fletexpresso	150,000.00

Octubre	Empresa	Monto
1	Migaral	115,000.00
2	Rsy Minera	85,000.00
3	Minera las Dos Glorias	65,000.00
4	Micaran	120,000.00
5	Minerales y Transportes	80,000.00
6	Minerales la Florida	190,000.00
7	Servicios Mineros del Norte Sa de CV	53,000.00
8	Bildit	145,000.00
9	Fluorita de Muzquiz	160,000.00
10	Mije G	78,000.00
11	Rodensa	85,000.00
12	Sanluba SA de CV.	80,000.00
13	Black Fossil SA de CV.	50,000.00
14	Carbonifera el Mimbres	130,000.00
15	Carbonifera el Gato	135,000.00
16	Minera carb. Las cuatas	75,000.00
17	Minerales y Ac. Del Norte	110,000.00
18	Minera Zeduvik	146,000.00
19	Grupo empresarial MG	85,000.00
20	Arcilla de Mexico	150,000.00

21	Grupo Sacu	105,000.00
22	King Crab	190,000.00
23	Comerc. Jomagga del Norte	75,000.00
24	Mineria y Acarreos de Carbon	80,000.00
25	Minera las Dos Glorias SA de CV	85,000.00
26	Rsy Minera	85,000.00
27	Minera los Arcangeles	60,000.00
28	Micaran	120,000.00
29	Minerales y Transportes	80,000.00
30	Minerales la Florida	150,000.00
31	Minera zeduvik	115,000.00
32	Servicios Mineros del Norte	65,000.00
33	Grupo Sacu	125,000.00
34	Bildit	150,000.00
35	Black Fossil	80,000.00
36	Mineria y acarreo del norte	110,000.00
37	Fluorita de Muzquiz	160,000.00
38	Migaral	150,000.00
39	Mije g	75,000.00
40	minera las Cuatas	85,000.00
41	Sanluba	85,000.00
42	Grupo empresarial MG	90,000.00
43	Carbonifera el Mimbres SA de Cv.	120,000.00
44	Arcilla de Mexico	130,000.00
45	Rodensa	80,000.00
46	Fletexpresso	230,000.00
47	Beneficios Carboneros	230,000.00
48	King Crab	190,000.00
49	Minera la Bonita SA de CV.	80,000.00
50	Carbonifera el Gato	200,000.00
51	Jomagga del Norte	52,000.00
52	Signum	153,000.00
53	Minera carb. Las cuatas	185,000.00
54	Minera las Dos Glorias SA de CV	95,000.00
55	Rsy Minera	100,000.00
56	Minera los Arcangeles	60,000.00

57	Mineria y Acarreos de Carbon	80,000.00
58	Servicios Mineros del Norte	70,000.00
59	Migaral	105,000.00
60	Carbonifera el Mimbres	120,000.00
61	Micaran	160,000.00
62	Grupo Sacu	85,000.00
63	Minera Zeduvik	130,000.00
64	minerales y transportes	95,000.00
65	Minerales la Florida	190,000.00
66	Carbonifera el Gato	125,000.00
67	Sanluba	90,000.00
68	Bildit	150,000.00
69	Jomagga del Norte	80,000.00
70	minera las Cuatas	85,000.00
71	Mije g	75,000.00
72	Rodensa	85,000.00
73	Black Fosil	80,000.00
74	Seguimos en el carbon	60,000.00
75	Arcilla de Mexico	65,000.00
76	King Crab	170,000.00
77	Grupo empresarial MG	95,000.00
78	Minerales y Ac. Del Norte	110,000.00
79	Fletexpresso	230,000.00
80	Beneficios Carboneros	230,000.00
81	Fluorita de Muzquiz	160,000.00
82	Bildit SA de CV.	232,000.00
83	Industrial de Signum	160,000.00
84	Rsy Minera	95,000.00
85	Minera los Arcangeles	65,000.00
86	Minera las Dos Glorias SA de CV	90,000.00
87	Carbonifera el Gato	180,000.00
88	Carbonifera el Mimbres	120,000.00
89	Fluorita de Muzquiz	160,000.00
90	King Crab	140,000.00
91	Jomagga del Norte	85,000.00
92	Grupo Sacu	180,000.00

93	Micaran	55,000.00
94	Servicios Mineros del Norte	70,000.00
95	Bildit	150,000.00
96	Migaral	105,000.00
97	Minerales y transportes	95,000.00
98	Minerales la Florida	190,000.00
99	Sanluba	85,000.00
100	Black Fossil	80,000.00
101	Seguimos en el carbon	62,500.00
102	Signum	180,000.00
103	Mineria y Acarreos de Carbon	60,000.00
104	minera las Cuatas	70,000.00
105	Arcilla de Mexico	130,000.00
106	Minerales y Ac. Del Norte	110,000.00
107	Mije g	75,000.00
108	Minera Zeduvik	115,000.00
109	Fletexpresso	230,000.00
110	Rodensa	85,000.00
111	Grupo empresarial MG	30,000.00
112	Carbonifera los Lirios	60,000.00
113	Minera la Bonita SA de CV.	40,000.00
114	beneficios Carboneros	240,000.00
115	Minera las Dos Glorias SA de CV	90,000.00
116	Rsy Minera	95,000.00
117	Minera los Arcangeles	65,000.00
118	Minerales y transportes	60,000.00
119	Minerales la Florida	160,000.00
120	Minera Zeduvik	95,000.00
121	Mineria y Acarreos de Carbon	30,000.00
122	Industrial de Signum	152,000.00
123	Micaran	110,000.00
124	minera carb las cuatas	75,000.00
125	Carbonifera el Gato	185,000.00
126	King Crab	175,000.00
127	Minera la Bonita SA de CV.	56,000.00
128	Servicios Mineros del Norte	73,000.00

129	Migaral	80,000.00
130	Bildit	120,000.00
131	Mije G	75,000.00
132	Black Fossil	85,000.00
133	Sanluba	85,000.00
134	Carbonifera el Mimbres SA de Cv.	115,000.00
135	Comerc. Jomagga del Norte	78,000.00
136	Fluorita de Muzquiz	160,000.00
137	Grupo Sacu	150,000.00
138	Arcilla de Mexico	95,000.00
139	Rodensa	85,000.00
140	Grupo empresarial MG	58,000.00
<b>Noviembre</b>	<b>Empresa</b>	<b>Monto</b>
1	Grupo Dorka SA de CV.	300,000.00
2	Grupo sacu	300,000.00
3	Signum	1,000,000.00
4	Migaral	300,000.00
5	Carbonifera Careni	120,000.00
6	Servando Guerra	112,000.00
<b>Diciembre</b>	<b>Empresa</b>	<b>Monto</b>
1	Fluorita de Muzquiz	150,000.00
2	Carbonifera el mimbres Sa de CV	300,000.00
3	Rodensa	300,000.00
4	Sanluba	300,000.00
5	Minerales y Transportes	70,000.00
6	Carbonifera el Gato SA de CV.	300,000.00
7	Minera la Florida	70,000.00
8	Beneficios Carboneros	300,000.00
9	Rino Plasma Steel	150,000.00
10	Minera las Dos glorias	85,000.00
11	RSY minera	95,000.00
12	Arcangel	130,000.00
13	Minerales y der, de Nva Rosita	340,000.00
14	Migaral	123,000.00
15	Minerales y Transportes	175,000.00

16	Minerales la Florida	135,000.00
17	Minera carb el Gato	225,000.00
18	Black Fossil	130,000.00
19	mije G	115,000.00
20	Corporativo el 88	80,000.00
21	Consortio Mineros Region Carb.	80,000.00
22	minera la Bonita	18,000.00
23	King Crab	260,000.00
24	Drumak	76,000.00
25	Seguimos en el carbon	110,000.00
26	Grupo Dorka SA de CV.	150,000.00
27	Bildit	95,000.00
28	Minera las Cuatas	90,000.00
29	Minera Zeduvik	97,000.00
30	Carbonifera el mimbre Sa de CV	55,000.00
31	Fluorita de Muzquiz	84,000.00
32	Comercializadora jomagga	100,000.00
33	Grupo Const de la Carb.	100,000.00
34	Rodensa	180,000.00
35	Catamco	80,000.00
36	Fletexpreso Sabinense	75,000.00
37	Vagu de sabinas	420,000.00
38	minera Fuga	165,000.00
39	Rino Plasma Steel	60,000.00
40	Carbonifera la Gloria	145,000.00
41	Minerales Don Chilo	870,000.00
42	Operadora ind Minera	380,000.00
43	Grupo empresarial MG	110,000.00
44	Arcilla de Mexico	120,000.00
45	Sanluba	50,000.00
46	Minera Flores de la Carbonifera	335,000.00
47	Fosiles Minerales	195,000.00
48	consorcios Mineros Gove	215,000.00
49	Multiservicios la Chata	250,000.00
50	Operadora y sum. Vikcel	200,000.00
51	Sanluba	85,000.00

52	Minera Carb. Las Cuatas	110,000.00
53	Minera las Dos glorias	105,000.00
54	RSY minera	140,000.00
55	minera los Arcangeles	50,000.00
56	Minera Carb. El Retoño	210,000.00
57	RSY minera	155,000.00
58	Minera las Dos glorias	80,000.00
59	Arcangel	130,000.00
60	Rodensa	500,000.00
61	Minera Carb. El Retoño	350,000.00
62	Minerales y der, de Nva Rosita	175,000.00
63	Micaran	135,000.00
64	Minerales y Transportes	170,000.00
65	Minerales y Transportes	165,000.00
66	Fervim Ingenieria	980,000.00
67	Fervim Ingenieria	790,000.00
68	Minera Zeduvik	190,000.00
69	Carbonifera el mimbre Sa de CV	100,000.00
70	Carbonifera el mimbre Sa de CV	240,000.00
71	minera la Bonita	70,000.00
72	Consortios Mineros Reg. Carb.	90,000.00
73	Minera Fuga	600,000.00
74	Migaral	140,000.00
75	Migaral	190,000.00
76	Fluorita de Muzquiz	100,000.00
77	Fluorita de Muzquiz	150,000.00
78	Bildit	120,000.00
79	Grupo Dorka SA de CV.	385,000.00
80	Grupo Dorka SA de CV.	560,000.00
81	Carbonifera el Gato SA de CV.	270,000.00
82	Carbonifera el Gato SA de CV.	310,000.00
83	Seguimos en el carbon	85,000.00
84	Seguimos en el carbon	130,000.00
85	Arcilla de Mexico	100,000.00
86	Arcilla de Mexico	120,000.00
87	King Crab	510,000.00

88	King Crab	310,000.00
89	Ind. Del Carbon Signum SA de CV	450,000.00
90	Grupo empresarial MG	110,000.00
91	Minerales y der, de Nva Rosita	210,000.00
92	Minera El Retoño	230,000.00
93	Comercializadora jomagga	80,000.00
94	Comercializadora jomagga	120,000.00
95	Grupo Const de la Carb.	430,000.00
96	Multiservicios la Chata	450,000.00
97	Minera don Chilo	1,000,000.00
98	Minera don Chilo	950,000.00
99	Minera Flores de la Carb	950,000.00
100	Minera Flores de la Carb	400,000.00
101	Desarrollos Carboneros	250,000.00
102	Desarrollos Carboneros	120,000.00
103	Carbonifera la Gloria	23,000.00
104	Carbonifera la Gloria	220,000.00
105	Minera Carbonifera los Lirios SA de CV.	140,000.00
106	Minera Carbonifera los Lirios SA de CV.	150,000.00
107	Corporativo el 88	175,000.00
108	Corporativo el 88	260,000.00
109	Vagu	750,000.00
110	Consortios Mineros Gove SA de CV	280,000.00
111	Consortios Mineros Gove SA de CV	295,000.00
112	Minerales energeticos e Industriales	100,000.00
113	Minerales energeticos e Industriales	110,000.00
114	Minerales y Acarreos del Norte	190,000.00
115	Infraestructura Minera Catamco SA de CV.	125,000.00
116	Minerales la Florida SA de CV.	115,000.00
117	Black Fossil	135,000.00
118	Minerales la Florida SA de CV.	145,000.00
119	Explotacion de Carbon Cloete	90,000.00
120	Explotacion de Carbon Cloete	65,000.00
121	Operadora Industrial Minera SA de CV	300,000.00
122	Mije G SA de CV.	120,000.00
123	Carbonifera la Estrella	80,000.00



124	Infraestructura Minera Catamco SA de CV.	500,000.00
125	Minera Epce SA de CV.	65,000.00
126	Carbonifera Morin	60,000.00
127	Fletexpresso Sabinenese	100,000.00
128	Fletexpresso Sabinenese	250,000.00
129	Drumak SA de CV.	170,000.00
130	Rino Plasma Steel SA de CV	65,000.00
131	Fosiles Minerales	350,000.00
132	Fosiles Minerales	320,000.00
133	Sanluba SA de CV	105,000.00
134	Signum	1,000,000.00
135	Integracion Minera	130,000.00
136	Minera la Bonita SA de CV.	70,000.00
137	Consortios Mineros Region Carb. SA de CV	90,000.00
138	Comercializadora Jomagga	70,000.00
139	Mije G SA de CV.	130,000.00
140	Black Fossil	120,000.00
141	Minera el Retoño SA de CV	360,000.00
142	Minerales y derivados de Nva Rosita	240,000.00
143	Minerales y derivados de Nva Rosita	90,000.00
144	Rodensa	135,000.00
145	Minera Zeduvik	150,000.00
146	Minera fuga	500,000.00
147	Minerales la Florida SA de CV.	120,000.00
148	Minera las Dos Glorias	105,000.00
149	Rsy	235,000.00
150	Minera los Arcangeles	100,000.00
151	Micaran	76,000.00
152	King Crab Mining	480,000.00
153	Minera Flores de la Carbonifera	1,100,000.00
154	minera don Chilo	1,150,000.00
155	Fosiles Minerales	730,000.00
156	Minera Gove	500,000.00
157	Bildit	150,000.00
158	Migaral	150,000.00
159	Carbonifera la Gloria	95,000.00

## Concentrado General de Recursos Otorgados 2019

<b>Mes</b>	<b>Monto de recursos otorgados</b>
Enero	\$ 0.00
Febrero	\$ 4' 700,000.00
Marzo	\$ 5' 700,000.00
Abril	\$ 600,000.00
Mayo	\$ 34' 718,000.00
Junio	\$ 20' 990,000.00
Julio	\$ 30' 956,500.00
Agosto	\$ 21' 652,000.00
Septiembre	\$ 16' 747,500.00
Octubre	\$ 15' 718,500.00
Noviembre	\$ 2' 132,000.00
Diciembre	\$ 37' 517,000.00
<b>Total</b>	<b>\$ 191' 431,500.00</b>

Porcentaje de incremento en la cantidad de empresas  
atendidas en relación con el año anterior.

<b>Empresas Atendidas</b>					
<b>Mes</b>	<b>2018</b>		<b>2019</b>	<b>Diferencia</b>	<b>Porcentaje</b>
Enero	23		0	-23	-100
Febrero	24		5	-19	-79.17
Marzo	21		4	-17	-80.95
Abril	22		1	-21	-95.45
Mayo	22		50	28	127.27
Junio	23		48	25	108.70
Julio	23		45	22	95.65
Agosto	26		48	22	84.62
Septiembre	15		41	26	173.33
Octubre	42		34	-8	-19.05
Noviembre	36		6	-30	-83.33
Diciembre	24		62	38	158.33
	<b>301</b>		<b>344</b>	<b>43</b>	<b>14.29</b>

Porcentaje de incremento en la cantidad de préstamos  
otorgados en relación con el año anterior.

<b>Créditos Otorgados</b>					
<b>Mes</b>	<b>2018</b>		<b>2019</b>	<b>Diferencia</b>	<b>Porcentaje</b>
Enero	70		0	-70	-100
Febrero	73		5	-68	-93.15
Marzo	76		4	-72	-94.74
Abril	38		1	-37	-97.37
Mayo	77		196	119	154.55
Junio	88		135	47	53.41
Julio	98		159	61	62.24
Agosto	104		142	38	36.54
Septiembre	20		123	103	515.00
Octubre	144		140	-4	-2.78
Noviembre	124		6	-118	-95.16
Diciembre	32		159	127	396.88
	<b>944</b>		<b>1,070</b>	<b>126</b>	<b>13.35</b>

Porcentaje de incremento en la cantidad de los recursos  
financieros otorgados en relación con el año anterior.

<b>Montos Otorgados</b>					
<b>Mes</b>	<b>2018</b>		<b>2019</b>	<b>Diferencia</b>	<b>Porcentaje</b>
Enero	19' 307, 000.00		\$ 0.00	-\$19,307,000.00	-
Febrero	25' 402, 800.00		\$ 4' 700,000.00	-\$20,702,800.00	-81.50
Marzo	\$ 28' 331, 000.00		\$ 5' 700,000.00	-\$22,631,000.00	-79.88
Abril	\$ 9' 025, 000.00		\$ 600,000.00	-\$8,425,000.00	-93.35
Mayo	\$ 19' 518, 000.00		\$ 34' 718,000.00	\$15,200,000.00	77.88
Junio	\$ 27' 222, 000.00		\$ 20' 990,000.00	-\$6,232,000.00	-22.89
Julio	\$ 31' 479, 000.00		\$ 30' 956,500.00	-\$522,500.00	-1.66
Agosto	\$ 30' 430, 000.00		\$ 21 ' 652,000.00	-\$8,778,000.00	-28.85
Septiembre	\$ 12' 969, 000.00		\$ 16 ' 747,500.00	\$3,778,500.00	29.13
Octubre	\$ 42' 272, 083.09		\$ 15' 718,500.00	-\$26,553,583.09	-62.82
Noviembre	\$ 45' 747, 000.00		\$ 2' 132,000.00	-\$43,615,000.00	-95.34
Diciembre	\$ 7' 814, 000.00		\$ 37' 517,000.00	\$29,703,000.00	380.13
	<b>\$ 299' 516, 883.09</b>		<b>\$ 191' 431,500.00</b>	<b>-\$108,085,383.09</b>	<b>-36.09</b>

# Grado de Cumplimiento

## Programa de Seguridad en la Explotación y Comercialización del Carbón producido en la Región Carbonífera del Estado de Coahuila

Concentrado anual  
2019

### **Objetivos:**

El principal objetivo del programa de operación del Programa de Seguridad está centrado en apoyar a los productores de la región carbonífera con la capacitación necesaria en cuanto a temas de seguridad en minas, tanto para la base trabajadora, mandos medios y mandos superiores. De esta manera se divide en tres áreas de acción: el área de capacitación, el área de servicio médico y el área de cuadrillas de rescate minero. Cada una de estas áreas vincula al personal a cumplir de la manera más completa con los requerimientos que la Secretaria de Trabajo y previsión Social requiere del personal y los ambientes relacionados con la extracción de mineral.

Cada uno de estos subprogramas cuenta con su propio nivel de estimaciones referentes a la consecución de metas. Dado por hecho que la principal y primordial meta es la seguridad en los centros de trabajo minero. Se han trazado líneas de medición para conocer el grado de cumplimiento de cada una de estas áreas, en las que el área de capacitación y área médica componen la parte de más fácil discernimiento de comparación numérica, mientras que el grado de cumplimiento del área de capacitación se refiere a la capacitación y pericia que solo se logra medir en cuanto a la preparación y capacitación que se va obteniendo a lo largo de las prácticas y simulacros que derivaran en una óptima realización de sus labores en el requerimiento de la cuadrilla de rescate en algún siniestro minero.

De esta manera se muestra el desglose de lo realizado por los subprogramas vinculados al programa de seguridad desarrollado a lo largo del año 2019, lo cual cubre las expectativas realizadas en la material de capacitación, servicio médico y cuadrilla de rescate según las normas oficiales de la STPS.

## 1. Capacitación

El planteamiento del programa de Capacitación se centra en dar instrucción en cada uno de los 21 temas requeridos por la STPS a lo largo de dos días en los que se capacita a la base trabajadora, teniendo como principal meta alcanzar el número de cobertura similar al conseguido en el año anterior.

### a. Cantidad de empresas atendidas.

<b>Enero</b>		<b>Empresas</b>
-	-	
0		

<b>Febrero</b>		<b>Empresas</b>
1		Secretaria del Trabajo y Previsión Social

<b>Marzo</b>		<b>Empresas</b>
1		Minera Río Álamo
2		Carbón Mexicano
3		Minsa
4		Minera Zapalinamé
5		Minera El Aura
6		Minera Santa Elvira



<b>Abril</b>		<b>Empresas</b>
1		Carbón Mexicano
2		Compañía Minera El Aura
3		Zapalinamé
4		Drumak
5		Minsa
6		Minera Río Álamo
7		Minera Santa Elvira
8		Operadora Industrial Minera
9		Cuadrilla de Rescate Minero

<b>Mayo</b>		<b>Empresas</b>
1		Carbón Mexicano
2		Compañía Minera El Aura
3		Zapalinamé
4		Minsa
5		La Gloria
6		Río Álamo
7		Santa Elvira
8		Operadora industrial Minera
9		Rino Plasma Steel
10		UTRC
11		Cuadrilla de Rescate Minero

<b>Junio</b>		<b>Empresas</b>
1		King Crab
2		Mije G
3		Fénix Tecno Servicios
4		Minera La Chata
5		Cuadrilla de Rescate Minero

<b>Julio</b>		<b>Empresas</b>
1		Ind. De Carbón Signum
2		Minería y Energía del Noreste
3		Rino Plasma Steel
4		Cuadrilla de Rescate

<b>Agosto</b>		<b>Empresas</b>
1		Comer Ind. Dizna
2		Flete Expreso Sabinense
3		Fósiles Minerales
4		Minería y Energía del Noreste
5		Cuadrilla Rescate

<b>Septiembre</b>		<b>Empresas</b>
1		Arcilla de México
2		Beneficios Carboneros AJ
3		Carbonífera El Gato
4		Carbonífera El Mimbres
5		Comercializadora Jomagga
6		Comercializadora Sabinas
7		Corporativo el 88
8		Minera Elma
9		Minerales Energéticos Industriales
10		Minería y Energía del Noreste
11		Op. Ind. Minera
12		Vagu de Sabinas
13		Cuadrilla de Rescate

<b>Octubre</b>	<b>Empresas</b>
1	Migaral
2	Consortio 88
3	Arcillas de México
4	Op. y serv. Vickcel
5	Minería y Energía
6	Fervim Ingeniería
7	Los Lirios
8	Cuadrilla de Rescate

<b>Noviembre</b>	<b>Empresas</b>
1	Los Lirios
2	Minería y Energía
3	Cuadrilla de Rescate

<b>Diciembre</b>	<b>Empresas</b>
1	Zeduvik
2	Minería y Energía
3	Cuadrilla de Rescate

## Concentrado General

Mes	Cantidad de Empresas Atendidas
Enero	0
Febrero	1
Marzo	6
Abril	9
Mayo	11
Junio	5
Julio	4
Agosto	5
Septiembre	13
Octubre	8
Noviembre	3
Diciembre	3
<b>Total</b>	<b>68</b>

**b. Cantidad de trabajadores capacitados.**

<b>Enero</b>	<b>Empresas</b>	<b>Trabajadores Capacitados</b>
-		-
	<b>Total</b>	<b>0</b>

<b>Febrero</b>	<b>Empresas</b>	<b>Trabajadores Capacitados</b>
1	Secretaria del Trabajo y Previsión Social	18
	<b>Total</b>	<b>18</b>

<b>Marzo</b>	<b>Empresas</b>	<b>Trabajadores Capacitados</b>
1	Minera Río Álamo	4
2	Carbón Mexicano	1
3	Minsa	2
4	Minera Zapalinamé	2
5	Minera El Aura	1
6	Minera Santa Elvira	1
	<b>Total</b>	<b>11</b>

<b>Abril</b>	<b>Empresas</b>	<b>Trabajadores Capacitados</b>
1	Carbón Mexicano	9
2	Compañía Minera El Aura	5
3	Zapalinamé	13
4	Drumak	23
5	Minsa	5
6	Minera Río Álamo	6
7	Minera Santa Elvira	2
8	Operadora Industrial Minera	5
9	Cuadrilla de Rescate Minero	28
	<b>Total</b>	<b>96</b>

Mayo	Empresas	Trabajadores Capacitados
1	Carbón Mexicano	8
2	Compañía Minera El Aura	2
3	Zapalinamé	12
4	Minsa	3
5	La Gloria	6
6	Río Álamo	6
7	Santa Elvira	1
8	Operadora industrial Minera	8
9	Rino Plasma Steel	24
10	UTRC	16
11	Cuadrilla de Rescate Minero	28
	<b>Total</b>	<b>114</b>

Junio	Empresas	Trabajadores Capacitados
1	King Crab	31
2	Mije G	8
3	Fénix Tecno Servicios	22
4	Minera La Chata	9
5	Cuadrilla de Rescate Minero	28
	<b>Total</b>	<b>98</b>

Julio	Empresas	Trabajadores Capacitados
1	Ind. De Carbón Signum	19
2	Minería y Energía del Noreste	24
3	Rino Plasma Steel	22
4	Cuadrilla de Rescate	28
	<b>Total</b>	<b>93</b>

Agosto	Empresas	Trabajadores Capacitados
1	Comer Ind. Dizna	17
2	Flete Expreso Sabinense	19
3	Fósiles Minerales	5
4	Minería y Energía del Noreste	28
5	Cuadrilla Rescate	28
	<b>Total</b>	<b>97</b>

<b>Septiembre</b>	<b>Empresas</b>	<b>Trabajadores Capacitados</b>
1	Arcilla de México	14
2	Beneficios Carboneros AJ	4
3	Carbonífera El Gato	6
4	Carbonífera El Mimbres	6
5	Comercializadora Jomagga	5
6	Comercializadora Sabinas	2
7	Corporativo el 88	8
8	Minera Elma	4
9	Minerales Energéticos Industriales	4
10	Minería y Energía del Noreste	26
11	Op. Ind. Minera	2
12	Vagu de Sabinas	6
13	Cuadrilla de Rescate	38
	<b>Total</b>	<b>125</b>
<b>Octubre</b>	<b>Empresas</b>	<b>Trabajadores Capacitados</b>
1	Migral	10
2	Consortio 88	8
3	Arcillas de México	10
4	Op. y serv. Vickcel	4
5	Minería y Energía	22
6	Fervim Ingeniería	58
7	Los Lirios	7
8	Cuadrilla de Rescate	39
	<b>Total</b>	<b>158</b>

<b>Noviembre</b>	<b>Empresas</b>	<b>Trabajadores Capacitados</b>
1	Los Lirios	8
2	Minería y Energía	7
3	Cuadrilla de Rescate	39
	<b>Total</b>	<b>54</b>

<b>Diciembre</b>	<b>Empresas</b>	<b>Trabajadores Capacitados</b>
1	Zeduvik	10
2	Minería y Energía	14
3	Cuadrilla de Rescate	29
	<b>Total</b>	<b>53</b>



## Concentrado General

<b>Mes</b>	<b>Trabajadores Capacitados</b>
Enero	0
Febrero	18
Marzo	11
Abril	96
Mayo	114
Junio	98
Julio	93
Agosto	97
Septiembre	125
Octubre	158
Noviembre	54
Diciembre	53
<b>Total</b>	<b>917</b>

c. Porcentaje de incremento en la cantidad de empresas atendidas en relación con el año anterior.

Mes	Cantidad de Empresas		Diferencia	% de Incremento
	2018	2019		
Enero	2	0	-2	-200
Febrero	3	1	-2	-66.67
Marzo	3	6	3	100.00
Abril	4	9	5	125.00
Mayo	4	11	7	175.00
Junio	4	5	1	25.00
Julio	4	4	0	0.00
Agosto	10	5	-5	-50.00
Septiembre	7	13	6	85.71
Octubre	6	8	2	33.33
Noviembre	4	3	-1	-25.00
Diciembre	11	3	-8	-72.73
	<b>62</b>	<b>68</b>	<b>6</b>	<b>9.68</b>

d. Porcentaje de incremento en la cantidad de trabajadores capacitados en relación con el año anterior.

Mes	Personal Capacitado		Diferencia	% de Incremento
	2018	2019		
Enero	21	0	-21	-100
Febrero	51	18	-33	-64.71
Marzo	38	11	-27	-71.05
Abril	112	96	-16	-14.29
Mayo	89	114	25	28.09
Junio	85	98	13	15.29
Julio	97	93	-4	-4.12
Agosto	153	97	-56	-36.60
Septiembre	158	125	-33	-20.89
Octubre	11	158	147	1336.36
Noviembre	78	54	-24	-30.77
Diciembre	63	53	-10	-15.87
	<b>956</b>	<b>917</b>	<b>-39</b>	<b>-4.08</b>

## **2. Servicio Médico.**

Las actividades propias de esta área giran en torno a los exámenes practicados por el médico del Centro de Seguridad y Capacitación Minera, del mismo programa de Seguridad, el cual realiza los exámenes requeridos por la Secretaría del Trabajo y Previsión Social a los trabajadores expuestos en la extracción del carbón.

### **e. Cantidad de trabajadores examinados.**

<b>Mes</b>		<b>Trabajadores Examinados</b>
Enero		0
Febrero		0
Marzo		0
	<b>Total</b>	<b>0</b>

<b>Abril</b>	<b>Empresas</b>	<b>Trabajadores Examinados</b>
1	Drumak	23
2	Minera Cimarrón	1
3	Black Fossil	1
	<b>Total</b>	<b>25</b>

<b>Mayo</b>	<b>Empresas</b>	<b>Trabajadores Examinados</b>
1	La Gloria	7
2	Operadora Industrial	2
3	La Chata	6
4	La Princesa	1
	<b>Total</b>	<b>57</b>

Junio	Empresas	Trabajadores Examinados
1	Operadora industrial	7
2	Beneficios Carbonero	4
3	Mije G	9
4	King Crab	10
	Total	49

Julio	Empresas	Trabajadores Examinados
1	IND. DE CARBON SIGNUM	17
2	RINO PLASMA STEEL	15
	Total	32

Agosto	Empresas	Trabajadores Examinados
1	CARB. EL GATO	6
2	COM. IND. DIZNA	4
3	COM. DE SABINAS	2
4	FLETE EXPRES DE SABINAS	15
5	FLUORITA DE MUZQUIZ	5
6	COM. JOMAGGA	4
	Total	36

Septiembre	Empresas	Trabajadores Examinados
1	OP. IND. MINERA	5
2	IND. CARBON SIGNUM	1
3	CARB. EL MIMBRE	7
4	VAGU DE SABINAS	6
5	CORPORATIVO 88	16
6	HUMBERTO SAAVEDRA	13
7	MINERA IND.	2
8	MINERA ELMA	4
9	MINERALES ENERGETICOS E INDS.	2
10	MIGARAL	10
	Total	66

Octubre	Empresas	Trabajadores Examinados
1	FERVIM ING.	27
2	DINSA	16
3	MINERA ZEDUVIK	10
4	OP. SUM. VICKCEL	1
	Total	54

Noviembre	Empresas	Trabajadores Examinados
-	-	-
	Total	0

Diciembre	Empresas	Trabajadores Examinados
-	MINERA ZEDUVIK -	10
	Total	10

## Concentrado General

Mes	Empresas Atendidas	Trabajadores Examinados
Enero	0	0
Febrero	0	0
Marzo	0	0
Abril	3	25
Mayo	4	57
Junio	4	49
Julio	2	32
Agosto	6	36
Septiembre	10	66
Octubre	4	54
Noviembre	0	0
Diciembre	0	10
	<b>33</b>	<b>329</b>

f. Porcentaje de incremento en la cantidad de trabajadores examinados en relación con el año anterior.

Mes	Año		Diferencia	%
	2018	2019		
Enero	11	0	-11	-100
Febrero	46	0	-46	-100
Marzo	48	0	-48	-100
Abril	59	25	-34	-57.63
Mayo	4	57	53	1325
Junio	16	49	33	206.25
Julio	21	32	11	52.4
Agosto	51	36	-15	-29.4
Septiembre	87	66	-21	-24.1
Octubre	51	54	3	5.88
Noviembre	87	0	-87	-100
Diciembre	35	10	-25	-71.43
	<b>516</b>	<b>329</b>	<b>-187</b>	<b>-36.24</b>



### **3. Cuadrillas de Rescate Minero.**

Dentro de la tercera área de acción del programa de Seguridad, se realizan las acciones pertinentes para dotar con dos cuadrillas de rescate minero, entrenadas, capacitadas y equipadas de la mejor manera para realizar cualquier tipo de actividad relacionada con la solución de problemas, reacción y apoyo en cuanto a desastres mineros, en apoyo de los productores de carbón.

Debido a la naturaleza de esta área es de suma dificultad medir de una manera específica su grado de eficacia. Por lo que se plantea una meta de capacitación, entrenamiento y optimización de recursos. Midiendo así sus eficacias en simulacros y su consecución de logros por medio de las horas-hombre dedicadas a las diferentes labores de mantenimiento, revisión, capacitación, manejo y obtención de conocimientos necesarios para desarrollar las labores de rescate necesarias y pertinentes según sea el caso de la contingencia a la que se enfrente.

**g. Cantidad de simulacros realizados**

<b>Mes</b>	<b>Simulacros Realizados</b>
Enero	1
Febrero	1
Marzo	1
Abril	0
Mayo	2
Junio	0
Julio	1
Agosto	0
Septiembre	0
Octubre	0
Noviembre	1
Diciembre	0
<b>Total</b>	<b>7</b>

**h. Cantidad de horas/hombre de capacitación a cuadrillas.**

<b>Mes</b>	<b>Horas/hombre</b>
Enero	152
Febrero	176
Marzo	216
Abril	192
Mayo	280
Junio	192
Julio	148
Agosto	132
Septiembre	151
Octubre	112
Noviembre	228
Diciembre	125
<b>Total</b>	<b>2,104</b>

## **Sobre los Indicadores de Resultados de la evaluación.**

Se tomara en cuenta una serie de indicadores por cada uno de los rubros a los que se evalúe. De esta manera:

### **En relación al FOGAMICO, sus departamentos y actividades**

El FOGAMICO tiene como finalidad fomentar el desarrollo de los pequeños y medianos mineros en extracción de carbón en el Estado de Coahuila, en particular de la Región Carbonífera, mediante la operación de un sistema de otorgamiento de garantías a las Instituciones de Crédito de Banca Múltiple y apoyos financieros.

Y como su principal propósito Apoyar a los pequeños y medianos productores de carbón que tienen contrato con la PRODEMI.

Indicadores de Resultados del FOGAMICO.

- a. Cantidad de empresas atendidas.
- b. Cantidad de préstamos otorgados.

- c. Monto de recursos otorgados.
- d. Porcentaje de incremento en la cantidad de empresas atendidas en relación con el periodo del año anterior.
- e. Porcentaje de incremento en la cantidad de préstamos otorgados en relación con el periodo del año anterior.
- f. Porcentaje de incremento en la cantidad de los recursos financieros otorgados en relación con el periodo del año anterior.

Estos indicadores responden como resultantes de la generación y acción de las actividades conjuntas y coadyuvadas de los departamentos de los que se compone el Fogamico.

- i. Conformación de expedientes de las empresas que requieren el otorgamiento de créditos.
- j. Visitas de campo para verificación de garantías.
- k. Realización de contratos.
- l. Otorgamiento de préstamos.
- m. Manejo de cuenta y control de descuentos realizados.

**En relación con el Programa de Seguridad en la**  
**Explotación y Comercialización del Carbón**  
**producido en la Región Carbonífera**  
**del Estado de Coahuila.**

Este programa tiene como finalidad el apoyar en tres áreas diferentes a los productores de carbón, capacitación, servicio médico y cuadrilla de rescate minero. Mediante la implementación de un programa de actividades en cada una de estas áreas cubriendo los requisitos necesarios que son requeridos por la STPS.

El principal y único propósito del Programa de Seguridad es brindar los servicios de capacitación en diferentes áreas concernientes al desempeño seguro de la explotación y comercialización del carbón, dotar de los análisis médicos necesarios requeridos por la STPS y contar con dos cuadrillas de rescate minero capacitadas para actuar en caso de contingencia minera.

## Indicadores por área:

### **4. Área de Capacitación:**

- o. Cantidad de empresas atendidas.
- p. Cantidad de trabajadores capacitados.
- q. Porcentaje de incremento en la cantidad de empresas atendidas en relación con el periodo del año anterior.
- r. Porcentaje de incremento en la cantidad de trabajadores capacitados en relación con el periodo del año anterior.

### **5. Área de Servicio Médico:**

- a. Cantidad de empresas atendidas.
- b. Cantidad de trabajadores atendidos.
- c. Porcentaje de incremento en la cantidad de empresas atendidas en relación con el periodo del año anterior.
- d. Porcentaje de incremento en la cantidad de trabajadores capacitados en relación con el periodo del año anterior.

### **6. Área Rescate Minero:**

- a. Cantidad de simulacros realizados.
- b. Cantidad de horas/hombre de capacitación a cuadrillas.

**Actividades del Programa de Seguridad en la**  
**Explotación y Comercialización del Carbón**  
**producido**  
**en la Región Carbonífera del Estado de Coahuila:**

**4. Área de Capacitación:**

- a. Integración de grupos de instrucción,
- b. Planeación e implementación de los cursos,
- c. Evaluación de los conocimientos, técnicas y procedimientos nuevos adquiridos en el curso.

**5. Área de Servicio Médico:**

- a. Integración de expediente de visita del trabajador atendido,
- b. Realización de análisis de Rayos X y de análisis químicos según sea el caso de los requerimientos marcados por la STPS en el desarrollo de actividades mineras,
- c. Revisión de análisis biométricos,
- d. Análisis de espirometría



## **6. Área de Cuadrillas de Rescate Minero:**

- a. Optimización de los conocimientos de rescate de los integrantes de las cuadrillas,
- b. Capacitación en el manejo de equipo especializado de rescate,
- c. Capacitación en técnicas de rescate y resucitación,
- d. Capacitación en tareas de primeros auxilios,
- e. Capacitación en las labores de rescate pertinentes en cada uno de los diversos panoramas que se presente en caso de contingencia minera,
- f. Capacitación en el manejo de los equipos de maquinaria, traslado y resguardo propios de la cuadrilla de rescate.

De esta manera, al obtener estos indicadores se podrá calcular el grado de eficiencia y eficacia, en una expresión porcentual calculada basando el resultado en la apreciación de los porcentajes de consecución de logros, objetivos y metas de manera cuantitativa.

Esto para que obtener el grado de cumplimiento que se logró obtener a lo largo del ejercicio presupuestal fiscal 2019, definido para la operación de las actividades tanto del Fondo De Garantía a la Pequeña y Mediana Minería del Estado de Coahuila como para el Programa de Seguridad en la Explotación y Comercialización del Carbón producido en la Región Carbonífera del Estado de Coahuila.

# **Resultados de evaluación al** **desempeño.**

**Fondo de Garantía a La Pequeña y Mediana Minería  
del Estado de Coahuila**

Concentrado anual  
2019

Concerniente a el cumplimiento de metas del FOGAMICO se desglosa el comparativo de créditos otorgados, montos y empresas beneficiadas, en el otorgamiento de apoyos comparado con el período anual anterior. Esto considerando las variables de factores externos no controlables por el propio ente, siendo así un referente para los próximos años en los cuales la meta programada podría verse afectada en razón de estas mismas variables económicas que prevalecen en la región.

Así se resume el comparativo de las actividades realizadas a lo largo del año 2018 y el año 2019

<b>Empresas Atendidas</b>					
<b>Mes</b>	<b>2018</b>		<b>2019</b>	<b>Diferencia</b>	<b>Porcentaje</b>
Enero	23		0	-23	-100
Febrero	24		5	-19	-79.17
Marzo	21		4	-17	-80.95
Abril	22		1	-21	-95.45
Mayo	22		50	28	127.27
Junio	23		48	25	108.70
Julio	23		45	22	95.65
Agosto	26		48	22	84.62
Septiembre	15		41	26	173.33
Octubre	42		34	-8	-19.05
Noviembre	36		6	-30	-83.33
Diciembre	24		62	38	158.33
	<b>301</b>		<b>344</b>	<b>43</b>	<b>14.29</b>

Se visualiza un incremento de un total de 43 empresas en relación con el periodo anterior, esto marca un incremento porcentual en atención a las empresas del 14.29 % comparado con lo logrado en el año anterior.

<b>Créditos Otorgados</b>					
<b>Mes</b>	<b>2018</b>		<b>2019</b>	<b>Diferencia</b>	<b>Porcentaje</b>
Enero	70		0	-70	-100
Febrero	73		5	-68	-93.15
Marzo	76		4	-72	-94.74
Abril	38		1	-37	-97.37
Mayo	77		196	119	154.55
Junio	88		135	47	53.41
Julio	98		159	61	62.24
Agosto	104		142	38	36.54
Septiembre	20		123	103	515.00
Octubre	144		140	-4	-2.78
Noviembre	124		6	-118	-95.16
Diciembre	32		159	127	396.88
	<b>944</b>		<b>1,070</b>	<b>126</b>	<b>13.35</b>

Consistente con el momento económico que se presenta en la situación de la región carbonífera con relación a la dotación de carbón a las plantas de Comisión Federal de Electricidad, se refleja una disminución en las solicitudes de crédito durante el primer cuatrimestre del año ya que no había pedidos para entrega, posteriormente una alza en la solicitud de préstamos hacia el Fogamico, de parte de las empresas mineras, finalmente, esto ilustrado en el porcentaje presentado en el concentrado anterior resultando con una diferencia porcentual del 13.35 % en el total anual en relación con el año anterior.

<b>Montos Otorgados</b>					
<b>Mes</b>	<b>2018</b>		<b>2019</b>	<b>Diferencia</b>	<b>Porcentaje</b>
Enero	19' 307, 000.00		\$ 0.00	-\$19,307,000.00	-
Febrero	25' 402, 800.00		\$ 4' 700,000.00	-\$20,702,800.00	-81.50
Marzo	\$ 28' 331, 000.00		\$ 5' 700,000.00	-\$22,631,000.00	-79.88
Abril	\$ 9' 025, 000.00		\$ 600,000.00	-\$8,425,000.00	-93.35
Mayo	\$ 19' 518, 000.00		\$ 34' 718,000.00	\$15,200,000.00	77.88
Junio	\$ 27' 222, 000.00		\$ 20' 990,000.00	-\$6,232,000.00	-22.89
Julio	\$ 31' 479, 000.00		\$ 30' 956,500.00	-\$522,500.00	-1.66
Agosto	\$ 30' 430, 000.00		\$ 21 ' 652,000.00	-\$8,778,000.00	-28.85
Septiembre	\$ 12' 969, 000.00		\$ 16 ' 747,500.00	\$3,778,500.00	29.13
Octubre	\$ 42' 272, 083.09		\$ 15' 718,500.00	-\$26,553,583.09	-62.82
Noviembre	\$ 45' 747, 000.00		\$ 2' 132,000.00	-\$43,615,000.00	-95.34
Diciembre	\$ 7' 814, 000.00		\$ 37' 517,000.00	\$29,703,000.00	380.13
	<b>\$ 299' 516, 883.09</b>		<b>\$ 191' 431,500.00</b>	<b>-\$108,085,383.09</b>	<b>-36.09</b>

En lo que respecta a los montos otorgados, como metas marcadas por el plan de operación para el 2019, a pesar de la afectación notable en la economía de la región, los productores aun cuando siguen haciendo uso de los recursos financieros que se otorgan en préstamo por el Fogamico, se puede apreciar que han disminuido considerablemente estas cantidades. Llegando así a marcar un 36.09 % menos que lo otorgado en el año anterior. Cabe mencionar al respecto que estos montos son un factor ajeno a la operación del Fogamico, lo cual representa una actividad no controlable, que es inherente a la situación imperante en el entorno.

Dentro de este informe de cumplimiento de metas y logros se presenta el conjunto del promedio de satisfacción logrado a lo largo del 2019:

<b>Porcentaje en el Cumplimiento de logros y objetivos</b>	
<b>Áreas</b>	<b>Grado de cumplimiento y optimización</b>
<b>Empresas Atendidas</b>	14.29 %
<b>Cantidad de Prestamos</b>	13.35 %
<b>Montos otorgados</b>	- 36.09 %
<b>Promedio</b>	- 8.45 %

Finalmente se puede observar como el Fogamico en lo que respecta a la consecución de su metas planteadas para el ejercicio del año 2019 no logra realizarlas en su totalidad, ya que finalmente no se consigue a su vez un mejoramiento en el desempeño de su labor, dando así un promedio negativo en logros, metas y objetivos de - 8.45 % menos que el programado.

**Fondo de Garantía a La Pequeña y Mediana Minería  
del Estado de Coahuila**

**Resultados de la evaluación del desempeño  
de los programas de la entidad federativa, vinculados al  
ejercicio de los recursos federales que se han  
transferido**

Concentrado anual  
2019

En lo que respecta a este requerimiento de resultados, así como los programas vinculados al ejercicio de los recursos federales que hayan sido transferidos.

El Fondo de garantía a la Pequeña y Mediana Minería del Estado de Coahuila, no recibe ninguna aportación federal en ninguno de sus rubros, por lo que no se presenta ni aplica este sistema de evaluación respecto a los programas federales involucrados.

El FOGAMICO maneja y administra desde sus inicios fondos de recursos propios que son generados por las aportaciones que se hacen de sus partes involucradas y en ninguno de los casos recibe recursos por transferencias federales.

Programa de Seguridad en la Explotación y Comercialización del Carbón  
producido en la Región Carbonífera del Estado de Coahuila

# **Resultados de Evaluación al** **desempeño**

Concentrado anual  
2019

## **1. Capacitación**

El planteamiento del programa de Capacitación se centra en dar instrucción en cada uno de los 21 temas requeridos por la STPS a lo largo de dos días en los que se capacita a la base trabajadora, teniendo como principal meta alcanzar el número de cobertura similar al conseguido en el año anterior



Así se resume por mes el comparativo de las actividades entre 2019 y el año anterior.

Mes	2018		2019		Empresas		Personal Capacitado	
	Empresas	Personal Capacitado	Empresas	Personal Capacitado	Dif.	%	Dif.	%
Enero	2	21	0	0	-2	-200	-21	-100
Febrero	3	51	1	18	-2	-66.67	-33	-64.71
Marzo	3	38	6	11	3	100.00	-27	-71.05
Abril	4	112	9	96	5	125.00	-16	-14.29
Mayo	4	89	11	114	7	175.00	25	28.09
Junio	4	85	5	98	1	25.00	13	15.29
Julio	4	97	4	93	0	0.00	-4	-4.12
Agosto	10	153	5	97	-5	-50.00	-56	-36.60
Septiembre	7	158	13	125	6	85.71	-33	-20.89
Octubre	6	11	8	158	2	33.33	147	1336.36
Noviembre	4	78	3	54	-1	-25.00	-24	-30.77
Diciembre	11	63	3	53	-8	-72.73	-10	-15.87
	<b>62</b>	<b>956</b>	<b>68</b>	<b>917</b>	<b>6</b>	<b>9.68</b>	<b>-39</b>	<b>-4.08</b>

Respecto a la capacitación de la base trabajadora, se observa un comportamiento en decremento, que ha sido el resultado de los ajustes que se han realizado en las propias empresas por la situación imperante en torno a los contratos de carbón, esto previsto ya como una variable externa no controlable que afecta el desarrollo e implementación de las labores y actividades del propio programa de capacitación. Así mismo cabe señalar que la diferencia porcentual se ha marcado en torno al objetivo más importante que es el personal capacitado con un decremento de - 4.08 % .

En general en lo que respecta a los logros realizados en el 2019 podremos ver que aun cuando se supera la proyección que era obtener la misma cantidad de empresas atendidas, en el volumen de trabajadores capacitados respecto al año anterior, a lo largo del presente no se ha conseguido debido a los factores externos no previstos que han minado en la cantidad de personal de las empresas del ramo.

Finalmente se puede observar como el Programa de Seguridad en la Explotación y Comercialización de Carbón producido en la Región Carbonífera del Estado de Coahuila en lo que respecta a la consecución de sus metas planteadas para el área de capacitación durante el año 2019 no logra realizarlas en su totalidad de una manera aceptable, obteniendo un resultado general de capacitación negativo en su consecución de logros y resultados.

## 2. Servicio Médico.

Las actividades propias de esta área giran en torno a los exámenes practicados por el médico del Centro de Seguridad y Capacitación Minera, del mismo programa de Seguridad, el cual realiza los exámenes requeridos por la Secretaría del Trabajo y Previsión Social a los trabajadores expuestos en la extracción del carbón. Así se resume el comparativo de las actividades en comparación con el año anterior.

Mes	Año		Diferencia	%
	2018	2019		
Enero	11	0	-11	-100
Febrero	46	0	-46	-100
Marzo	48	0	-48	-100
Abril	59	25	-34	-57.63
Mayo	4	57	53	1325
Junio	16	49	33	206.25
Julio	21	32	11	52.4
Agosto	51	36	-15	-29.4
Septiembre	87	66	-21	-24.1
Octubre	51	54	3	5.88
Noviembre	87	0	-87	-100
Diciembre	35	10	-25	-71.43
	<b>516</b>	<b>329</b>	<b>-187</b>	<b>-36.24</b>

En el rubro de personal examinado la consecución de metas sufre un decremento general al conseguir un - 36.24 %, lo que significa que en relación al año anterior se atendieron 187 personas menos.

De esta manera el grado de desempeño del área médica obtiene un negativo desempeño debido al decremento de las empresas atendidas y la falta de asistencia de trabajadores a sus chequeos médicos en los primeros cuatro meses del año debido al paro en que se encontraban las empresas por la falta de pedidos.

Sin embargo la proyección por los eventos que repercuten en la manera en que las empresas responden a la realización de las actividades medicas del sector, son un factor no controlable preponderante en la realización de las mismas, que al contar con menos personal les es imposible o sumamente difícil enviar a los trabajadores en masa a realizarse los estudios médicos, por lo que han optado en dosificar el personal que asiste a estos análisis médicos.

### 3. Cuadrillas de Rescate Minero.

Dentro de la tercera área de acción del programa de Seguridad, se realizan las acciones pertinentes para dotar con dos cuadrillas de rescate minero, entrenadas, capacitadas y equipadas de la mejor manera para realizar cualquier tipo de actividad relacionada con la solución de problemas, reacción y apoyo en cuanto a desastres mineros, en apoyo de los productores de carbón.

Debido a la naturaleza de esta área es de suma dificultad medir de una manera específica su grado de eficacia. Por lo que se plantea una meta de capacitación, entrenamiento y optimización de recursos. Midiendo así sus eficacias en simulacros y su consecución de logros por medio de las horas-hombre dedicadas a las diferentes labores de mantenimiento, revisión, capacitación, manejo y obtención de conocimientos necesarios para desarrollar las labores de rescate necesarias y pertinentes según sea el caso de la contingencia a la que se enfrente.

Así se resume el comparativo de las actividades entre 2019 y el año anterior.

<b>Simulacros Realizados</b>						
<b>Mes</b>	<b>2018</b>		<b>2019</b>		<b>Diferencia</b>	<b>%</b>
Enero	0		1		1	100
Febrero	0		1		1	100
Marzo	0		1		1	100
Abril	0		0		0	0
Mayo	2		2		0	0
Junio	1		0		-1	-100
Julio	0		1		1	100
Agosto	1		0		-1	-100
Septiembre	0		0		0	0
Octubre	0		0		0	0
Noviembre	0		1		1	100
Diciembre	2		0		-2	-100
	<b>6</b>		<b>7</b>		<b>1</b>	<b>16.67</b>

Por lo que respecta en el avance de actividades relacionadas con los simulacros realizados por la cuadrilla se contabiliza 1 simulacro más que el año anterior dando así un porcentaje a favor del 16.67 %

<b>Horas-Hombre</b>						
<b>Mes</b>	<b>2018</b>		<b>2019</b>		<b>Diferencia</b>	<b>%</b>
Enero	256		152		-104	-40.63
Febrero	224		176		-48	-21.43
Marzo	320		216		-104	-32.50
Abril	272		192		-80	-29.41
Mayo	240		280		40	16.67
Junio	248		192		-56	-22.58
Julio	272		148		-124	-45.59
Agosto	320		132		-188	-58.75
Septiembre	248		151		-97	-39.11
Octubre	256		112		-144	-56.25
Noviembre	256		228		-28	-10.94
Diciembre	216		125		-91	-42.13
	3, 128		2,104		-1024	-32.74

En el tema de capacitación para los miembros de la cuadrilla y sus actividades en el campo de entrenamiento y en los lugares de trabajo como minas, pozos o tajos, el resumen de las horas-hombre efectivas ve un retroceso de 1024 horas/hombre, lo cual representa un porcentaje negativo del - 32.74 % en relación al año anterior, resultado de la poca actividad de los desarrollos mineros en gran parte del año y por consiguiente la disminución de actividades de las cuadrillas.

Dentro de este informe de cumplimiento de metas y logros se presenta el conjunto del promedio de satisfacción logrado a lo largo del 2019:

<b>Porcentaje en el Cumplimiento de logros y objetivos</b>	
<b>Áreas</b>	<b>Grado de Cumplimiento y optimización</b>
Capacitación	- 4.08 %
Servicio Médico	- 36.24 %
Cuadrillas de Rescate	- 32.74 %
<b>Promedio</b>	<b>- 24.35 %</b>

Finalmente el porcentaje en el logro real de las labores desarrolladas por el programa de Seguridad en la Explotación y Comercialización de Carbón producido en la Región Carbonífera del Estado de Coahuila, no logra sobrepasar las expectativas de crecimiento, logro de objetivos y metas en razón de un – 24.35 % en comparación con el año anterior. En este caso la principal característica de la problemática económica que se vive en torno a la producción de carbón y abastecimiento por parte de los productores y sus empresas, deja en claro que repercute de una manera muy significativa en la realización y consecución de metas logros y objetivos del Programa de Seguridad. Dicho esto, se aclara que todos estos logros y porcentajes son en función de factores no controlables por el personal que desempeña sus actividades dentro del programa de Seguridad, mismo que queda a expensas del nivel de producción y contratación y de envío de las mismas compañías mineras al Centro de Seguridad y Capacitación Minera.



**Programa de Seguridad en la Explotación y Comercialización del Carbón  
producido en la Región Carbonífera del Estado de Coahuila**

**Resultados de la evaluación del desempeño  
de los programas de la entidad federativa, vinculados al  
ejercicio de los recursos federales que se han  
transferido**

Concentrado anual  
2019

En lo que respecta a este requerimiento de resultados, así como los programas vinculados con al ejercicio de los recursos federales que hayan sido trasferidos.

El Programa de Seguridad en la Explotación y Comercialización de Carbón producido en la Región Carbonífera del Estado de Coahuila, no recibe ninguna aportación federal en ninguno de sus rubros, por lo que no se presenta ni aplica este sistema de evaluación respecto a los programas federales involucrados.

El FOGAMICO maneja y administra desde sus inicios fondos de recursos propios que son generados por las aportaciones que se hacen de sus partes involucradas. Y en ninguno de los casos recibe recursos por transferencias federales.

# **IV. INFORMACION**

# **ADICIONAL**

**FONDO DE GARANTIA A LA PEQUEÑA Y MEDIANA MINERIA DEL ESTADO DE COAHUILA**

**Relación de Bienes Muebles que componen su patrimonio**

**Al 31 de diciembre de 2019**

<b>Código</b>	<b>Descripción del Bien</b>	<b>Valor en libros</b>
5110100020-1	Archivero 106XL 3 gavetas tabaco	\$5,415.00
5110100022-1	ARCHIVERO DE METAL	\$5,312.80
5110100051-1	ESCRITORIO	\$3,550.00
5110100051-2	ESCRITORIO	\$8,300.00
5110100051-3	ESCRITORIO	\$5,270.00
5110100065-1	LIBRERO	\$3,150.00
5110100065-2	LIBRERO	\$3,150.00
5110100065-3	LIBRERO	\$3,150.00
5110100065-4	LIBRERO	\$3,150.00
5110100020-2	Movil 106 con 1 cvajon papelerero y una gaveta de melamina color grafito	\$3,050.00
5110100111-1	SILLA	\$19,140.00
5120100002-2	Frigobar Aspix HS-65LN con descuento - \$431.03	\$2,068.10
5910100002-1	ADQUISICION DE SOFTWARE	\$6,725.00
5150100117-1	Bateria de respaldo APC BACK -ups, Pro Br1300G de 1300 VA (780W) con 10 contactos nema 5-15R, 120V	\$6,858.00
5230100022-1	CAMARA FOTOGRAFICA DIGITAL	\$23,896.00
5150100113-2	Computadora de Escritorio	\$5,258.62
5150100113-1	Computadora de Escritorio	\$10,193.97
5150100113-4	Computadora de Escritorio	\$6,300.00
5150100113-3	Computadora de Escritorio	\$6,300.00
5150100113-6	Computadora de Escritorio	\$13,900.00
5150100113-5	Computadora de Escritorio	\$11,550.00
5150100112-11	Computadora de escritorio Marca Hp, modelo 280, Procesador Ci3, Memoria Ram 4Gb, disco duro 500gb, dvd. sistema operativo Win 10, monitor hp modelo V194, led 18.5" 1366 X 768 Wide Screen	10,530.00
5150100112-3	Computadora de escritorio Marca Hp, modelo Desktop HP 280 G2 SFF PC Procesador Ci3-6100 Sistema Win 10 PRO64, discoduro de 1TB con monitor de led de 21.5"	6,300.00
5150100112-4	Computadora de escritorio Marca Hp, modelo Desktop HP 280 G2 SFF PC Procesador Ci3-6100 Sistema Win 10 PRO64, discoduro de 1TB con monitor de led de 21.5"	6,300.00
5150100112-6	Computadora de escritorio Marca Hp, modelo Desktop HP 280 G2 SFF PC Procesador Ci3-6100 Sistema Win 10 PRO64, discoduro de 1TB con monitor de led de 21.5"	5,258.62
5150100112-7	Computadora de escritorio Marca Hp, modelo Desktop HP 280 G2 SFF PC Procesador Ci3-6100 Sistema Win 10 PRO64, discoduro de 1TB con monitor de led de 21.5"	5,258.62

5150100112-8	Computadora de escritorio Marca Hp, modelo Desktop HP 280 G2 SFF PC Procesador Ci3-6100 Sistema Win 10 PRO64, discoduro de 1TB con monitor de led de 21.5"	6,206.90
5150100112-10	Computadora de escritorio Marca Hp, modelo Desktop HP 280 G2 SFF PC Procesador Ci3-6100 Sistema Win 10 PRO64, discoduro de 1TB con monitor de led de 21.5"	7,650.00
5150100119-1	Computadora de escritorio Marca HP, modelo Destokp 2080, G3 con monitor led 18.5"	\$14,152.00
5150100118-1	Disco Duro de 1Tb	\$3,050.00
5150100035-2	EQUIPO PARA CREDENCIALIZACION (IMPRESORA, CAMARA, TRIPIE, DIGITALIZADORES, KIT DE LIMPIEZA)	\$51,105.54
5150100035-1	EQUIPO PARA CREDENCIALIZACION (IMPRESORA, CAMARA, TRIPIE, DIGITALIZADORES, KIT DE LIMPIEZA)	\$54,094.33
5150100047-2	IMPRESORA LASSER	\$4,499.00
5150100047-1	IMPRESORA LASSER	\$4,390.00
5150100047-3	IMPRESORA LASSER	\$6,148.00
5150100109-1	Impresora Marca Samsung Laser, Modelo M2022	\$2,590.00
5150100121-1	Lap top lenovo Modelo 120S, pantalla 14" procesador Celeron N3350, Memoria Ram 2 Gb, Disco duro 32Gb, sistema Operativo Win 10 Home	6,100.00
5150100120-1	Lap Top marca Hp, Modelo 240 G6, pantalla 14", procesador corei5-7020U, disco duro 1Tb, memoria ram 8Gb, sistema opera Tivo win 10	13,990.00
5150100115-1	Memoria Kingston Hyperx Fury DDR4, PC4-19200 (2400Mhz), CL15, 8Gb	\$3,302.00
5670100124-1	REBAJADORA (ROUTER)	\$3,468.27
5150100114-1	Servidor Dell, Power edge T30. Procesador Intel Xeon E3-1225 v5 (3.30 Ghz). Memoria Ram 8 GB DDR4 ECC, Dvd+Rw, Red Gigabite	23,133.33
5910100001-1	SOFTWARE	\$3,823.00
5150100085-1	SWITCH PARA REDES (EQUIPO DE CONECTIVIDAD)	\$5,190.21
5150100105-2	VIDEO-PROYECTOR MULTIMEDIA (CAÑON)	\$17,094.34
5150100105-1	VIDEO-PROYECTOR MULTIMEDIA (CAÑON)	\$7,900.00
5150100105-3	VIDEO-PROYECTOR MULTIMEDIA (CAÑON)	\$15,184.40
5620100072-1	BOMBA HIDRAULICA	\$4,333.97
5190100136-1	CAJA FUERTE	\$18,103.45
5620100126-1	COMPRESORA (PARA USOS INDUSTRIALES)	\$18,328.00
5190100153-1	CONGELADOR	\$5,499.00
5190100167-1	ENGARGOLADORA	\$4,568.24
5620100199-1	EQUIPO PARA AIRE ACONDICIONADO	\$8,500.00
5620100199-2	EQUIPO PARA AIRE ACONDICIONADO	\$11,832.00
5620100199-3	EQUIPO PARA AIRE ACONDICIONADO	\$11,832.00
5620100199-4	EQUIPO PARA AIRE ACONDICIONADO	\$5,500.00
5620100199-5	EQUIPO PARA AIRE ACONDICIONADO	\$5,500.00

5620100199-6	EQUIPO PARA AIRE ACONDICIONADO	\$5,500.00
5620100199-7	EQUIPO PARA AIRE ACONDICIONADO	\$5,500.00
5620100199-8	EQUIPO PARA AIRE ACONDICIONADO	\$5,500.00
5190100006-1	FOTOCOPIADORA	\$11,800.00
5110100065-5	LIBRERO	\$4,940.00
5190100279-1	Librero de piso vertical en melamina, abierto con 4 entrepaños	\$4,940.00
5110100068-1	LOCKER	\$2,552.00
5190100280-1	Minisplit Mirage X2, 1.5 Toneladas, frio y calor.	\$10,324.00
5190100280-2	Minisplit Mirage X2, 1.5 Toneladas, frio y calor.	\$10,324.00
5190100248-1	REFRIGERADOR (COCINA)	\$3,990.00
5670100160-1	TRITURADORA PAPEL	\$2,784.00
5690100102-1	AUDIOMETRO	\$81,435.94
5190100077-1	BASCULA	\$2,772.40
5690100111-1	BAUMANOMETRO	\$4,060.00
5310100218-1	ESPIROMETRO (APARATO)	\$36,540.00
5310100218-2	ESPIROMETRO (APARATO)	\$52,200.00
5310100285-1	MESA EXPLORACION	\$5,759.06
5310100303-1	NEGATOSCOPIO	\$7,566.68
5310100303-2	NEGATOSCOPIO	\$18,626.15
5690300001-3	OTROS BIENES MUEBLES	\$98,600.00
5410100001-1	AMBULANCIA	\$641,422.00
5410100012-1	CAMION GRUA	\$1,822,433.18
5410100018-3	CAMION PICK-UP	\$178,052.00
5410100018-4	CAMION PICK-UP	\$251,200.00
5410100018-5	CAMION PICK-UP	\$237,900.00
5410100018-1	CAMION PICK-UP	\$120,700.00
5410100021-1	CAMION REDILAS	\$344,776.27
5420100029-1	CARROCERIA Y REMOLQUES	\$1,167,802.21
5420100011-1	CHASIS	\$1,395,939.50
5410100039-1	JEEP	\$241,637.93
5410100049-1	Tiguan Trendline Plus	\$357,750.00
5410400001-1	VEHICULOS Y EQUIPO TERRESTRE DESTINADOS A SERVICIOS ADMINISTRATIVOS.	\$228,017.24
5420100029-2	CARROCERIA Y REMOLQUES	\$28,000.00
5290100012-1	KIT DE ILUMINACION	\$364,704.00
5620100335-3	PLANTAS GENERADORAS DE CORRIENTE ALTERNA EST. DE GASOLINA	\$332,032.31
5620100335-1	PLANTAS GENERADORAS DE CORRIENTE ALTERNA EST. DE GASOLINA	\$739,179.84
5620100335-2	PLANTAS GENERADORAS DE CORRIENTE ALTERNA EST. DE GASOLINA	\$1,228,031.68
5620100340-1	PLANTAS GENERADORAS DE CORRIENTE ALTERNA MOVILES DE GASOLINA	\$25,575.00
5660100142-1	SUBESTACIONES ELECTRICAS UNITARIAS	\$130,798.95
5620100081-1	BOMBA SUMERGIBLE	\$160,938.02
5620100081-2	BOMBA SUMERGIBLE	\$56,250.18

5620100084-1	BOMBA TURBINA VERTICAL	\$1,525,017.20
5620100084-2	BOMBA TURBINA VERTICAL	\$1,023,120.00
5110100036-1	CABINA CON AISLAMIENTO ACUSTICO Y AMORTIGUACION DE SONIDO	\$182,700.00
5110100037-1	CAMILLA PORTATIL PARA TERAPIA	\$54,261.90
5620100126-2	COMPRESORA (PARA USOS INDUSTRIALES)	\$734,377.35
5190100034-1	EQUIPO CONTRA INCENDIO	\$525,480.00
5510200001-6	EQUIPO DE SEGURIDAD PUBLICA Y NACIONAL	\$48,148.58
5510200001-7	EQUIPO DE SEGURIDAD PUBLICA Y NACIONAL	\$33,100.40
5510200001-1	EQUIPO DE SEGURIDAD PUBLICA Y NACIONAL	\$19,075.74
5510200001-2	EQUIPO DE SEGURIDAD PUBLICA Y NACIONAL	\$19,075.74
5510200001-3	EQUIPO DE SEGURIDAD PUBLICA Y NACIONAL	\$19,075.74
5510200001-4	EQUIPO DE SEGURIDAD PUBLICA Y NACIONAL	\$19,075.74
5510200001-5	EQUIPO DE SEGURIDAD PUBLICA Y NACIONAL	\$19,075.74
5510100048-26	MAQUINARIA Y EQUIPO DE DEFENSA Y SEGURIDAD PÚBLICA	\$49,764.00
5510100048-27	MAQUINARIA Y EQUIPO DE DEFENSA Y SEGURIDAD PÚBLICA	\$366,875.68
5510100048-15	MAQUINARIA Y EQUIPO DE DEFENSA Y SEGURIDAD PÚBLICA	\$67,867.77
5510100048-16	MAQUINARIA Y EQUIPO DE DEFENSA Y SEGURIDAD PÚBLICA	\$145,000.00
5510100048-17	MAQUINARIA Y EQUIPO DE DEFENSA Y SEGURIDAD PÚBLICA	\$153,616.59
5510100048-18	MAQUINARIA Y EQUIPO DE DEFENSA Y SEGURIDAD PÚBLICA	\$153,616.59
5510100048-19	MAQUINARIA Y EQUIPO DE DEFENSA Y SEGURIDAD PÚBLICA	\$17,279.36
5510100048-20	MAQUINARIA Y EQUIPO DE DEFENSA Y SEGURIDAD PÚBLICA	\$17,279.36
5510100048-21	MAQUINARIA Y EQUIPO DE DEFENSA Y SEGURIDAD PÚBLICA	\$10,028.20
5510100048-22	MAQUINARIA Y EQUIPO DE DEFENSA Y SEGURIDAD PÚBLICA	\$7,590.59
5510100048-23	MAQUINARIA Y EQUIPO DE DEFENSA Y SEGURIDAD PÚBLICA	\$7,590.59
5510100048-24	MAQUINARIA Y EQUIPO DE DEFENSA Y SEGURIDAD PÚBLICA	\$7,590.59
5510100048-25	MAQUINARIA Y EQUIPO DE DEFENSA Y SEGURIDAD PÚBLICA	\$10,583.02
5510100048-1	MAQUINARIA Y EQUIPO DE DEFENSA Y SEGURIDAD PÚBLICA	\$1,229,290.99
5510100048-2	MAQUINARIA Y EQUIPO DE DEFENSA Y SEGURIDAD PÚBLICA	\$281,795.40
5510100048-3	MAQUINARIA Y EQUIPO DE DEFENSA Y SEGURIDAD PÚBLICA	\$48,143.42
5510100048-4	MAQUINARIA Y EQUIPO DE DEFENSA Y SEGURIDAD PÚBLICA	\$120,197.34
5510100048-5	MAQUINARIA Y EQUIPO DE DEFENSA Y SEGURIDAD PÚBLICA	\$55,855.16
5510100048-6	MAQUINARIA Y EQUIPO DE DEFENSA Y SEGURIDAD PÚBLICA	\$3,773.24
5510100048-7	MAQUINARIA Y EQUIPO DE DEFENSA Y SEGURIDAD PÚBLICA	\$13,426.72
5510100048-8	MAQUINARIA Y EQUIPO DE DEFENSA Y SEGURIDAD PÚBLICA	\$15,531.90

5510100048-9	MAQUINARIA Y EQUIPO DE DEFENSA Y SEGURIDAD PÚBLICA	\$174,050.10
5510100048-10	MAQUINARIA Y EQUIPO DE DEFENSA Y SEGURIDAD PÚBLICA	\$26,521.92
5510100048-11	MAQUINARIA Y EQUIPO DE DEFENSA Y SEGURIDAD PÚBLICA	\$133,234.58
5510100048-12	MAQUINARIA Y EQUIPO DE DEFENSA Y SEGURIDAD PÚBLICA	\$80,035.12
5510100048-13	MAQUINARIA Y EQUIPO DE DEFENSA Y SEGURIDAD PÚBLICA	\$27,747.05
5510100048-14	MAQUINARIA Y EQUIPO DE DEFENSA Y SEGURIDAD PÚBLICA	\$8,536.05
5690300001-1	OTROS BIENES MUEBLES	\$10,199.13
5690300001-2	OTROS BIENES MUEBLES	\$10,199.13
5610100042-1	PODADOR	\$3,569.00
5910100001-2	SOFTWARE	\$3,330.00
5910100006-1	Windows Server 2016, Standard, 46 bit OEM, en español	\$16,299.00

**FONDO DE GARANTIA A LA PEQUEÑA Y MEDIANA MINERIA DEL ESTADO DE COAHUILA****Relación de Bienes inmuebles que componen su patrimonio****Al 31 de diciembre de 2019**

<b>Código</b>	<b>Descripción del Bien</b>	<b>Valor en libros</b>
5810100001-1	TERRENOS URBANIZADOS	\$403,304.00
5830100001-1	EDIFICIOS Y LOCALES	\$7,965,608.00
5830100001-2	EDIFICIOS Y LOCALES	\$3,775,545.20
5830100001-3	EDIFICIOS Y LOCALES	\$339,796.62
5830100001-4	EDIFICIOS Y LOCALES	\$4,102,357.39
5810400001-1	GASTOS DE TERRENO URBANIZADO (ESTUDIOS Y PROYECTOS)	\$1,270,814.24
5890400001-1	OTROS BIENES INMUEBLES	\$60,853.80
5890400002-1	Bienes inmuebles en Garantía	\$4,680,482.71
5890400002-2	Bienes inmuebles en Garantía	\$4,511,540.53
5890400002-3	Bienes inmuebles en Garantía	\$2,368,287.95





*Fondo de Garantía a la Pequeña y Mediana  
Minería del Estado de Coahuila*



RELACION DE CUENTAS BANCARIAS AL 31 DICIEMBRE 2019

BANCO	NUMERO DE CUENTA
BANCO MERCANTIL DEL NORTE, S.A.	0154771962
BANCO MERCANTIL DEL NORTE, S.A.	247241956
BANCO MERCANTIL DEL NORTE, S.A.	500001224
NACIONAL FINANCIERA, S.N.C.	1050825

ATENTAMENTE:

LIC. LUIS FERNANDO SANTOS FLORES

VOCAL EJECUTIVO



*Fondo de Garantía a la Pequeña y Mediana  
Minería del Estado de Coahuila*



Nueva Rosita, Coahuila a 4 de Junio de 2020

**Oficio N° F0097/2020**

**C. P. C ARMANDO PLATA SANDOVAL**  
**Auditor Superior del Estado de Coahuila**

Presente.-

Por medio de la presente y respecto al informe solicitado a este Fideicomiso de los reportes de esquemas bursátiles y financieros del avance de gestión financiera respecto a la cuenta pública 2019, manifestamos a esa auditoría, que no se llevó a cabo este tipo de operaciones durante ese periodo.

Sin más por el momento quedo de usted a sus apreciables órdenes para cualquier duda o aclaración al respecto.

Atentamente

**Lic. Luis Ferrnando Santos Flores**  
**Vocal Ejecutivo**

C.C.P Archivo

**Entidad Federativa/Municipio: FONDO DE GARANTIA A LA PEQUEÑA Y MEDIANA MINERIA DEL ESTADO DE COAHUILA**

**Formato del ejercicio y destino de gasto federalizado y reintegros**

**Correspondiente al ejercicio 2019**

Programa o Fondo	Destino de los Recursos	Ejercicio		Reintegro
		DEVENGADO	PAGADO	

NOTA: LA ENTIDAD CUENTA CON RECURSOS PROPIOS, NO EJERCE CON GASTOS FEDERALIZADOS



***Fondo de Garantía a la Pequeña y Mediana  
Minería del Estado de Coahuila***



Nueva Rosita, Coahuila a 4 de Junio de 2020

**Oficio N° F0098/2020**

**C. P. C ARMANDO PLATA SANDOVAL  
Auditor Superior del Estado de Coahuila**

Presente.-

En relación a la información solicitada a este Fideicomiso del avance de gestión financiera respecto a la cuenta pública 2019, manifestamos a usted que **no se ejercieron gastos federalizados, así mismo no celebramos contratos de proyectos para prestación de servicios licitados por las dependencias y entidades estatales al amparo de la Ley de Proyectos para Prestación de Servicios para el Estado Libre y Soberano de Coahuila de Zaragoza y avance de proyectos correspondientes.**

Sin más por el momento quedo de usted a sus apreciables órdenes para cualquier duda o aclaración al respecto.

Atentamente

**Lic. Luis Fernando Santos Flores  
Vocal Ejecutivo**

C.C.P Archivo

**FONDO DE GARANTÍA A LA PEQUEÑA Y MEDIANA  
MINERÍA DEL ESTADO DE COAHUILA**

**CONCILIACIONES BANCARIAS BANORTE, S.A.  
AL 31 DE DICIEMBRE DE 2019  
CD.SABINAS COAH.  
CTA-00154771962**

SALDO EN BANCOS AL 31 DE DICIEMBRE DE 2019,	84,356
<b>MENOS:</b>	0
ABONOS NUESTROS NO APLICADOS POR BANCOS	
<b>MAS:</b> CARGOS NUESTROS NO APLICADOS POR BANCO	
SALDO SEGÚN CONCILIACION	84,356
SALDO SEGÚN NUESTROS REGISTROS	84,356
DIFERENCIA	0

ELABORO

*Eufemia Campos V.*  
CP. EUFEMIA CAMPOS VILLARREAL  
CONTADOR

AUTORIZO

*Luis F. Santos Flores*  
LIC. LUIS FERNANDO SANTOS FLORES  
VOCAL EJECUTIVO

CONCILIACION BANCARIAS NACIONAL FINANCIERA S.N.C.  
AL 31 DE DICIEMBRE DE 2019  
CD.SABINAS COAH.  
CONTRATO 1050825.

SALDO EN BANCOS AL 31 DE DICIEMBRE DE 2019, 3,350,463

MENOS:

ABONOS NUESTROS NO APLICADOS POR BANCOS

MAS: CARGOS NUESTROS NO APLICADOS POR BANCO 0

SALDO SEGÚN CONCILIACION 3,350,463

SALDO SEGÚN NUESTROS REGISTROS 3,350,463

DIFERENCIA 0

ELABORO

*Eufemia Campos V.*  
CP. EUFEMIA CAMPOS V.  
CONTADOR

AUTORIZO

*Luis Fernando Santos Flores*  
LIC. LUIS FERNANDO SANTOS FLORES  
VOCAL EJECUTIVO

**FONDO DE GARANTÍA A LA PEQUEÑA Y MEDIANA  
MINERÍA DEL ESTADO DE COAHUILA**

CONCILIACIONES BANCARIAS BANORTE, S.A.  
AL 31 DE DICIEMBRE DE 2019  
CD.SABINAS COAH.  
CTA-00154771962  
CONTRATO 0500001224

SALDO EN BANCOS AL 31 DE DICIEMBRE DE 2019,	13,309,345
<b>MENOS:</b>	0
ABONOS NUESTROS NO APLICADOS POR BANCOS	
MAS: CARGOS NUESTROS NO APLICADOS POR BANCO	
SALDO SEGÚN CONCILIACION	13,309,345
SALDO SEGÚN NUESTROS REGISTROS	13,309,345
DIFERENCIA	0

ELABORO

*Eufemia Campos V.*  
CP. EUFEMIA CAMPOS VILLARREAL  
CONTADOR

AUTORIZO


*Luis Fernando Santos Flores*  
LIC. LUIS FERNANDO SANTOS FLORES  
VOCAL EJECUTIVO

FONDO DE GARANTÍA A LA PEQUEÑA Y MEDIANA  
MINERÍA DEL ESTADO DE COAHUILA


CONCILIACIONES BANCARIAS BANORTE, S.A.  
AL 31 DE DICIEMBRE DE 2019  
CD.SABINAS COAH.  
CTA-0247241956

SALDO EN BANCOS AL 31 DE DICIEMBRE DE 2019,	21,403
<b>MENOS:</b>	0
ABONOS NUESTROS NO APLICADOS POR BANCOS	
<b>MAS:</b> CARGOS NUESTROS NO APLICADOS POR BANCO	
SALDO SEGÚN CONCILIACION	21,403
SALDO SEGÚN NUESTROS REGISTROS	21,403
DIFERENCIA	0

ELABORO

  
CP. EUFEMIA CAMPOS VILLARREAL  
CONTADOR

AUTORIZO

  
LIC. LUIS FERNANDO SANTOS FLORES  
VOCAL EJECUTIVO





**Ente Público:** Fondo de Garantía a la Pequeña y Mediana Minería del Estado de Coahuila

**Periodo:** Cuenta Pública 2019

**Tipo de Acuse:** Normal

**Fecha de recepción:** 2020/06/05

**Hora de recepción:** 10:34:57

La Auditoría Superior del Estado de Coahuila, se da por enterada de la recepción de la información digital presentada por el ente público, por tal motivo no se le exime la responsabilidad de presentarla de forma impresa.

Informacion Requerida	Cumple/Incumple
1.1 Estado de Situación Financiera	✓
1.2 Estado de Actividades	✓
1.3 Estado de Variación en la Hacienda Pública	✓
1.4 Estado de Cambios en la Situación Financiera	✓
1.5 Estado de Flujos de Efectivo	✓
1.6 Estado Analítico del Activo	✓
1.7 Estado Analítico de la Deuda y Otros Pasivos	✓
1.8 Informe sobre Pasivos Contingentes	✓
1.9 Notas de Desglose a los Estados Financieros	✓
1.10 Notas de Memoria	✓
1.11 Notas de Gestión Administrativa a los Estados Financieros	✓
1.12 Balanza de Comprobación	✓
1.13 Dictamen de Auditoría Independiente	✓
2.1 Estado Analítico de Ingresos - CE	✓
2.2 Estado Analítico de Ingresos - CFF	✓
2.3 Estado Analítico de Ingresos - CRI	✓
2.4 Estado Analítico del Ejercicio del Presupuesto de Egresos - CA	✓
2.5 Estado Analítico del Ejercicio del Presupuesto de Egresos - CE	✓
2.6 Estado Analítico del Ejercicio del Presupuesto de Egresos - COG	✓
2.7 Estado Analítico del Ejercicio del Presupuesto de Egresos - CFG	✓
2.8 Endeudamiento Neto	✓



Información Requerida	Cumple/Incumple
2.9 Intereses de la Deuda	✓
2.10 Indicadores de Postura Fiscal (Flujo de Fondos)	✓
3.1 Gasto por Categoría Programática	✓
3.2 Programas y Proyectos de Inversión	✓
3.3 Indicadores de Resultados	✓
3.4 El cumplimiento de los objetivos proyectados en los programas	✓
3.5 Los Resultados de la Evaluación del Desempeño	✓
4.1 Relación de Bienes Muebles que componen su patrimonio	✓
4.2 Relación de Bienes Inmuebles que componen su patrimonio	✓
4.9 Relación de las Cuentas Bancarias Productivas Específicas	✓
4.3 Reporte de Esquemas Bursátiles y Coberturas Financieras	✓
4.4 Formato del Ejercicio y Destino del Gasto Federalizado y Reintegros	✓
4.6 La Cuenta Pública en archivo digital en formato PDF	✓
4.7 Carátulas de Conciliaciones Bancarias	✓
4.8 Confirmaciones Bancarias	✓
5.1 Estado de Situación Financiera Detallado - LDF	✓
5.2 Informe Analítico de la Deuda Pública y Otros Pasivos - LDF	✓
5.3 Informe Analítico de Obligaciones Diferentes de Financiamientos - LDF	✓
5.4 Balance Presupuestario - LDF	✓
5.5 Estado Analítico de Ingresos Detallado - LDF	✓
5.6 Estado Analítico del Ejercicio del Presupuesto de Egresos Detallado - LDF COG	✓
5.7 Estado Analítico del Ejercicio del Presupuesto de Egresos Detallado - LDF CA	✓
5.8 Estado Analítico del Ejercicio del Presupuesto de Egresos Detallado - LDF CF	✓
5.9 Estado Analítico del Ejercicio del Presupuesto de Egresos Detallado - LDF CSPC	✓
5.10 Reporte de las acciones	✓



Información Requerida	Cumple/Incumple
5.11 Informar la fuente de los ingresos con la que se haya pagado el nuevo gasto	✓
5.12 La información relativa al cumplimiento de los convenios celebrados	✓
5.13 Guía de Cumplimiento	✓




**Cadena Original:**

ID:::3470;;;Entidad:::Fondo\_de\_Garantia\_a\_la\_Pequeña\_y\_Mediana\_Minería\_del\_Estado\_de\_Coahuila;;;Estado:::Envío\_al\_congreso;;;Tipo\_de\_Acuse:::Normal;;;Fecha\_de\_Generación:::2020-06-05\_16:34:57.600358;;;Fecha\_Inicial:::False;;;Fecha\_Final:::False;;;Notas:::Envío\_al\_Congreso;;;Reportes:::132406---recepcion\_congreso\*\*\*132407---recepcion\_congreso\*\*\*132408---recepcion\_congreso\*\*\*132409---recepcion\_congreso\*\*\*132410---recepcion\_congreso\*\*\*132411---recepcion\_congreso\*\*\*132412---recepcion\_congreso\*\*\*132413---recepcion\_congreso\*\*\*132414---recepcion\_congreso\*\*\*132415---recepcion\_congreso\*\*\*132416---recepcion\_congreso\*\*\*132417---recepcion\_congreso\*\*\*132418---recepcion\_congreso\*\*\*132419---recepcion\_congreso\*\*\*132420---recepcion\_congreso\*\*\*132421---recepcion\_congreso\*\*\*132422---recepcion\_congreso\*\*\*132423---recepcion\_congreso\*\*\*132424---recepcion\_congreso\*\*\*132425---recepcion\_congreso\*\*\*132426---recepcion\_congreso\*\*\*132427---recepcion\_congreso\*\*\*132428---recepcion\_congreso\*\*\*132429---recepcion\_congreso\*\*\*132430---recepcion\_congreso\*\*\*132431---recepcion\_congreso\*\*\*132432---recepcion\_congreso\*\*\*132433---recepcion\_congreso\*\*\*132434---recepcion\_congreso\*\*\*132435---recepcion\_congreso\*\*\*132436---recepcion\_congreso\*\*\*132437---recepcion\_congreso\*\*\*132438---recepcion\_congreso\*\*\*132439---recepcion\_congreso\*\*\*132440---recepcion\_congreso\*\*\*132441---recepcion\_congreso\*\*\*132442---recepcion\_congreso\*\*\*132443---recepcion\_congreso\*\*\*132444---recepcion\_congreso\*\*\*132445---recepcion\_congreso\*\*\*132446---recepcion\_congreso\*\*\*132447---recepcion\_congreso\*\*\*132448---recepcion\_congreso\*\*\*132449---recepcion\_congreso\*\*\*132450---recepcion\_congreso\*\*\*132451---recepcion\_congreso\*\*\*132452---recepcion\_congreso\*\*\*132453---recepcion\_congreso\*\*\*132454---recepcion\_congreso\*\*\*



**Sello Digital:**

43012079b7b4850af71a9a35642980b56fc339b2aabae9cc6289c007355eac9a9fdc95d7f24e26cf3363b9c4e26bdcc2067773a43889a978eff192002263a157



***Fondo de Garantía a la Pequeña y Mediana  
Minería del Estado de Coahuila***



Nueva Rosita, Coahuila a 4 de Junio de 2020

**Oficio N° F0102/2020**

**C. P. C ARMANDO PLATA SANDOVAL  
Auditor Superior del Estado de Coahuila**

Presente.-

Por medio de la presente y en relación al informe solicitado por esa auditoría respecto a las confirmaciones de saldos bancarias para la cuenta pública del ejercicio 2019, manifestamos a usted que se solicitó con las instituciones bancarias la confirmación referida de los saldos, misma que no fue remitido a este Fideicomiso, por lo tanto para solventar el punto que nos ocupa, envío adjunto al presente escrito la caratula de las cuentas que se tienen con los saldos a la fecha del 31 de diciembre de 2019.

Sin más por el momento quedo de usted a sus apreciables órdenes para cualquier duda o aclaración al respecto.

Atentamente

**Lic. Luis Fernando Santos Flores  
Vocal Ejecutivo**

C.C.P Archivo

FONDO DE GARANTIA A LA PEQUEÑA Y MEDIANAMINERIA DEL ESTADO  
 CALLE PRESIDENTE JUAREZ 1004 A PISO 1 DEPTO. 1

PROGRESO PROLONGACION  
 SAN JUAN DE SABINAS COAH. C.P. 26813  
 SUCURSAL: 1363 SABINAS COAHUILA  
 TIPO DE ENVÍO: RETENIDO



NO. DE CLIENTE: 08489517  
 RFC: FGP9412085K4

DATOS DE SUCURSAL:  
 PLAZA:  
 DIRECCIÓN: FRANCISCO I. MADERO 717 CENTRO  
 TELÉFONO: 6127938

**INFORMACIÓN DEL PERIODO**

Periodo	Del 01/Diciembre/2019 al 31/Diciembre/2019
Fecha de corte	31/Diciembre/2019
Moneda	PESOS

**RESUMEN INTEGRAL**

Producto	No. de Cuenta	CLABE	Saldo anterior	Saldo al corte
ENLACE GLOBAL PM S/INTERESES	0154771962	072 077 00154771962 3	\$204,177.92	\$84,357.10
CONTRATO SCAT	0500001224		\$49,474,791.99	\$13,309,344.90
<b>TOTAL</b>			<b>\$49,678,969.91</b>	<b>\$13,393,702.00</b>

**DETALLE**
**ENLACE GLOBAL PM S/INT. ▼**
**Resumen del periodo**

Saldo inicial del periodo	\$ 204,177.92
+ Total de depósitos	\$ 46,887,725.23
- Total de retiros	\$ 47,006,007.89
+ Intereses Netos Ganados	\$ 0.00
- Total de comisiones Cobradas / Pagadas	\$ 1,326.00
- IVA sobre comisiones (16%)	\$ 212.16
- Intereses Cobrados / Pagados	\$ 0.00
Saldo actual	\$ 84,357.10
Saldo disponible al día*	\$ 84,357.10

**Saldo Promedio**

Saldo promedio mínimo	\$ 10,000.00
En el Periodo 01 Dic al 31 Dic:	\$ 1,361,285.81
Días que comprende el periodo	31

**Intereses devengados**

Tasa Bruta Anual	<b>0.00%</b>
Interés Tasa Bruta Anual	\$ 0.00
Retención de ISR	\$ 0.00
<b>INTERESES NETOS GANADOS</b>	<b>\$ 0.00</b>


**Saldo no disponible al día**

Depósitos de Cheques S.B.C.	\$0.00
Ret. Garantía Líquida	\$0.00
Comisiones pendientes de aplicar	\$0.00
Compras no aplicadas	\$0.00
<b>TOTAL</b>	<b>\$0.00</b>

**Resumen de comisiones**

Cheques girados	0
Cheques girados sin comisión	0
Cheques girados con comisión	0
Importe de la comisión	\$ 0.00
Por cheques devueltos	\$ 0.00
Otras comisiones	\$ 1,326.00

ENLACE GLOBAL PM S/INTERESES  
 (Saldo inicial de \$204,177.92)



DEPOSITOS	\$46,887,725.23
RETIROS	\$47,006,007.89
COMISIONES	\$1,326.00
OTROS CARGOS	\$212.16
SALDO FINAL	\$84,357.10

FONDO DE GARANTIA A LA PEQUEÑA Y  
 MEDIANAMINERIA DEL ESTADO  
 PRESIDENTE JUAREZ 1004 A  
 PROGRESO PROLONGACION  
 SAN JUAN DE SABINAS COAHUILA  
 CP: 26813

CR: 1363



ESTADO DE CUENTA DE VALORES	
CONTRATO:	0500001224
CUENTA:	0154771962
PERIODO:	DICIEMBRE 2019
SUCURSAL:	1363 SABINAS COAHUILA
RFC:	FGP9412085K4

## ASESOR EJECUTIVO


Asesor:  
 Teléfono:  
 E-mail:

## PERFIL DEL INVERSIONISTA

Tipo de Cliente: No Sofisticado  
 Tipo de Servicio: Promoción-Ejecución  
 Perfil:

## DISTRIBUCIÓN DEL PORTAFOLIO

Mercado	Al 30/Nov/2019	Al 31/Dic/2019	%
Instrumento de Deuda	0.00	0.00	0.00 %
Instrumento de Renta Variable	0.00	0.00	0.00 %
Fondos de Inversión de Deuda	49,474,791.99	13,309,344.90	100.00 %
Fondos de Inversión de Renta Variable	0.00	0.00	0.00 %
Instrumentos Estructurados	0.00	0.00	0.00 %
Efectivo Pendiente por Liquidar	0.00	0.00	0.00 %
<b>Total</b>	<b>49,474,791.99</b>	<b>13,309,344.90</b>	<b>100.00 %</b>



Instrumento de Deuda  
 Instrumento de Renta Variable  
 Fondos de Inversión de Deuda  
 Fondos de Inversión de Renta Variable  
 Instrumentos Estructurados

## INFORMACIÓN FINANCIERA

Informe de Resultados	Del Mes	Del Año
Valor Cartera Inicial	49,474,791.99	52,140,785.46
Sus Depósitos (+)	8,599,998.84	150,399,845.49
Sus Retiros (-)	45,000,106.94	192,200,429.23
Valor Cartera Del Periodo	13,074,683.89	10,340,201.72
Valor Cartera al Cierre	13,309,344.90	13,309,344.90
<b>Resultado Generado de la Inversión</b>	<b>234,661.01</b>	<b>2,969,143.17</b>
Capital Invertido	40,281,209.21	39,105,501.91
Tiempo de Inversión	31	365
Rendimiento después de Comisiones y Gastos por Intermediación	0.57	7.59
Rendimiento Neto	0.57	7.59
Rendimiento Neto Anual	6.77	7.49

## RENDIMIENTO DEL PORTAFOLIO



**nacional financiera**  
Banca de Desarrollo

**NACIONAL FINANCIERA S.N.C.**

Registro Federal de Contribuyentes NFI 340630 5TO  
Avenida Insurgentes Sur 1971, Colonia Guadalupe Inn  
Código Postal 01020, Ciudad de México, Teléfono 55 53 25 60 00

**ESTADO DE CUENTA**

RFC: FGP9412085K4

CORREO: CORREO NORMAL

MONEDA: MXP

EJECUTIVO DE CUENTA: NICOLE TRASCHIKOFF AGUILAR

TELEFONO:

CONTRATO: 1050825

PAGINA: 1/6

PERIODO DEL: 2019/12/01 AL 2019/12/31

DIAS DEL PERIODO: 31

NOMBRE: FDO. GTIA. MINERIA EDO. COAH /80029

DIRECCION: CALLE PRESIDENTE JUÁREZ NO. 1004 A Col.: PROGRESO PROLONGACIÓN Loc.:  
COAHUILA DE ZARAGOZA Mun.: SAN JUAN DE SABINAS Est.: COAHUILA DE ZARAGOZA

**ESTRUCTURA DE LA CARTERA PERIODO ANTERIOR**

MERCADO DE DINERO	
DIRECTO	0.00
REPORTO	0.00
SOCIEDADES DE INVERSION	
DEUDA COMUN	0.00
INVERSION A PLAZO	3,329,244.12
EFFECTIVO	0.00
PENDIENTE POR LIQ	0.00

**ESTRUCTURA DE LA CARTERA PERIODO ACTUAL**

MERCADO DE DINERO	
DIRECTO	0.00
REPORTO	0.00
INVERSION A PLAZO	
EFFECTIVO	3,350,463.33
PENDIENTE POR LIQ	0.00
INTERES COBRADO	21,911.74
PREMIOS COBRADOS	0.00
SALDO PROMEDIO	3,339,512.22

**RESUMEN OPERATIVO**

VALOR DE LA CARTERA MES ANTERIOR	3,329,244.13
MAS DEPOSITOS	0.00
MENOS RETIROS	0.00
MAS ENTRADAS	0.00
MENOS SALIDAS	0.00
VALOR DE LA CARTERA MES ACTUAL	3,350,463.33

AVISO

**REGIMEN FISCAL**

ISR RETENIDO	0.00
IVA ACREDITABLE	0.00

**ACLARACIONES:**



FONDO DE GARANTIA A LA PEQUEÑA Y MEDIANAMINERIA DEL ESTADO  
 CALLE PRESIDENTE JUAREZ 1004 A PISO 1 DEPTO. 1

PROGRESO PROLONGACION  
 SAN JUAN DE SABINAS COAH. C.P. 26813  
 SUCURSAL: 1363 SABINAS COAHUILA  
 TIPO DE ENVÍO: CORREO



NO. DE CLIENTE: 08489517  
 RFC: FGP9412085K4

DATOS DE SUCURSAL:  
 PLAZA:  
 DIRECCIÓN: FRANCISCO I. MADERO 717 CENTRO  
 TELÉFONO: 6127938

**INFORMACIÓN DEL PERIODO**

Periodo Del 01/Diciembre/2019 al 31/Diciembre/2019  
 Fecha de corte 31/Diciembre/2019  
 Moneda PESOS

**RESUMEN INTEGRAL**

Producto	No. de Cuenta	CLABE	Saldo anterior	Saldo al corte
ENLACE GLOBAL PM S/INTERESES	0247241956	072 077 00247241956 3	\$21,402.88	\$21,402.88
<b>TOTAL</b>			<b>\$21,402.88</b>	<b>\$21,402.88</b>

**DETALLE**
**ENLACE GLOBAL PM S/INT. ▼**
**Resumen del periodo**

Saldo inicial del periodo	\$ 21,402.88
+ Total de depósitos	\$ 0.00
- Total de retiros	\$ 0.00
+ Intereses Netos Ganados	\$ 0.00
- Total de comisiones Cobradas / Pagadas	\$ 0.00
- IVA sobre comisiones (16%)	\$ 0.00
- Intereses Cobrados / Pagados	\$ 0.00
Saldo actual	\$ 21,402.88
Saldo disponible al día*	\$ 21,402.88

**Saldo promedio**

Saldo promedio mínimo	\$ 10,000.00
En el Periodo 01 Dic al 31 Dic:	\$ 21,402.88
Días que comprende el periodo	31

**Intereses devueltos**

Tasa Bruta Anual	<b>0.00%</b>
Interés Tasa Bruta Anual	\$ 0.00
Retención de ISR	\$ 0.00
<b>INTERESES NETOS GANADOS</b>	<b>\$ 0.00</b>


**Saldo no disponible al día**

Depósitos de Cheques S.B.C.	\$ 0.00
Ret. Garantía Líquida	\$ 0.00
Comisiones pendientes de aplicar	\$ 0.00
Compras no aplicadas	\$ 0.00
<b>TOTAL</b>	<b>\$ 0.00</b>

**Resumen de comisiones**

Cheques girados	0
Cheques girados sin comisión	0
Cheques girados con comisión	0
Importe de la comisión	\$ 0.00
Por cheques devueltos	\$ 0.00
Otras comisiones	\$ 0.00

ENLACE GLOBAL PM S/INTERESES  
 (Saldo inicial de \$21,402.88)



DEPÓSITOS	\$ 0.00
RETIROS	\$ 0.00
COMISIONES	\$ 0.00
OTROS CARGOS	\$ 0.00
<b>SALDO FINAL</b>	<b>\$21,402.88</b>

**V. INFORMACION LEY**  
**DE DISCIPLINA**  
**FINANCIERA**

FONDO DE GARANTIA A LA PEQUEÑA Y MEDIANA MINERIA DEL ESTADO DE COAHUILA					
Estado de Situación Financiera Detallado - LDF					
Al 31 de diciembre de 2019 y 2018 (b)					
(PESOS)					
Concepto (c)	31 de diciembre de 2019 (d)	31 de diciembre de 2018 (e)	Concepto (c)	31 de diciembre de 2019 (d)	31 de diciembre de 2018 (e)
<b>ACTIVO</b>			<b>PASIVO</b>		
<b>Activo Circulante</b>			<b>Pasivo Circulante</b>		
a. Efectivo y Equivalentes (a=a1+a2+a3+a4+a5+a6+a7)	18,802,228.00	55,589,942.00	a. Cuentas por Pagar a Corto Plazo (a=a1+a2+a3+a4+a5+a6+a7+a8+a9)	3,547,844.00	3,823,898.00
a1) Efectivo	3,000.00	3,000.00	a1) Servicios Personales por Pagar a Corto Plazo	0.00	0.00
a2) Bancos/Tesorería	105,759.00	77,740.00	a2) Proveedores por Pagar a Corto Plazo	18.00	18.00
a3) Bancos/Dependencias y Otros	0.00	0.00	a3) Contratistas por Obras Públicas por Pagar a Corto Plazo	0.00	0.00
a4) Inversiones Temporales (Hasta 3 meses)	16,659,809.00	55,475,542.00	a4) Participaciones y Aportaciones por Pagar a Corto Plazo	0.00	0.00
a5) Fondos con Afectación Específica	0.00	0.00	a5) Transferencias Otorgadas por Pagar a Corto Plazo	0.00	0.00
a6) Depósitos de Fondos de Terceros en Garantía y/o Administración	33,660.00	33,660.00	a6) Intereses, Comisiones y Otros Gastos de la Deuda Pública por Pagar a Corto Plazo	0.00	0.00
a7) Otros Efectivos y Equivalentes	0.00	0.00	a7) Retenciones y Contribuciones por Pagar a Corto Plazo	1,876,516.00	1,914,569.00
b. Derechos a Recibir Efectivo o Equivalentes (b=b1+b2+b3+b4+b5+b6+b7)	92,918,986.00	54,375,898.00	a8) Devoluciones de la Ley de Ingresos por Pagar a Corto Plazo	0.00	0.00
b1) Inversiones Financieras de Corto Plazo	0.00	0.00	a9) Otras Cuentas por Pagar a Corto Plazo	1,671,310.00	1,909,311.00
b2) Cuentas por Cobrar a Corto Plazo	38,377.00	45,852.00	b. Documentos por Pagar a Corto Plazo (b=b1+b2+b3)	0.00	0.00
b3) Deudores Diversos por Cobrar a Corto Plazo	22,597,702.00	23,190,883.00	b1) Documentos Comerciales por Pagar a Corto Plazo	0.00	0.00
b4) Ingresos por Recuperar a Corto Plazo	0.00	0.00	b2) Documentos con Contratistas por Obras Públicas por Pagar a Corto Plazo	0.00	0.00
b5) Deudores por Anticipos de la Tesorería a Corto Plazo	0.00	0.00	b3) Otros Documentos por Pagar a Corto Plazo	0.00	0.00
b6) Préstamos Otorgados a Corto Plazo	70,282,907.00	31,139,164.00	c. Porción a Corto Plazo de la Deuda Pública a Largo Plazo (c=c1+c2)	0.00	0.00
b7) Otros Derechos a Recibir Efectivo o Equivalentes a Corto Plazo	0.00	0.00	c1) Porción a Corto Plazo de la Deuda Pública	0.00	0.00
c. Derechos a Recibir Bienes o Servicios (c=c1+c2+c3+c4+c5)	0.00	0.00	c2) Porción a Corto Plazo de Arrendamiento Financiero	0.00	0.00
c1) Anticipo a Proveedores por Adquisición de Bienes y Prestación de Servicios a Corto Plazo	0.00	0.00	d. Títulos y Valores a Corto Plazo	0.00	0.00
c2) Anticipo a Proveedores por Adquisición de Bienes Inmuebles y Muebles a Corto Plazo	0.00	0.00	e. Pasivos Diferidos a Corto Plazo (e=e1+e2+e3)	0.00	0.00
c3) Anticipo a Proveedores por Adquisición de Bienes Intangibles a Corto Plazo	0.00	0.00	e1) Ingresos Cobrados por Adelantado a Corto Plazo	0.00	0.00
c4) Anticipo a Contratistas por Obras Públicas a Corto Plazo	0.00	0.00	e2) Intereses Cobrados por Adelantado a Corto Plazo	0.00	0.00
c5) Otros Derechos a Recibir Bienes o Servicios a Corto Plazo	0.00	0.00	e3) Otros Pasivos Diferidos a Corto Plazo	0.00	0.00
d. Inventarios (d=d1+d2+d3+d4+d5)	0.00	0.00	f. Fondos y Bienes de Terceros en Garantía y/o Administración a Corto Plazo (f=f1+f2+f3+f4+f5+f6)	0.00	0.00
d1) Inventario de Mercancías para Venta	0.00	0.00	f1) Fondos en Garantía a Corto Plazo	0.00	0.00
d2) Inventario de Mercancías Terminadas	0.00	0.00	f2) Fondos en Administración a Corto Plazo	0.00	0.00
d3) Inventario de Mercancías en Proceso de Elaboración	0.00	0.00	f3) Fondos Contingentes a Corto Plazo	0.00	0.00
d4) Inventario de Materias Primas, Materiales y Suministros para Producción	0.00	0.00	f4) Fondos de Fideicomisos, Mandatos y Contratos Análogos a Corto Plazo	0.00	0.00
d5) Bienes en Tránsito	0.00	0.00	f5) Otros Fondos de Terceros en Garantía y/o Administración a Corto Plazo	0.00	0.00
e. Almacenes	0.00	0.00	f6) Valores y Bienes en Garantía a Corto Plazo	0.00	0.00
f. Estimación por Pérdida o Deterioro de Activos Circulantes (f=f1+f2)	0.00	0.00	g. Provisiones a Corto Plazo (g=g1+g2+g3)	4,074,724.00	4,744,234.00
f1) Estimaciones para Cuentas Incobrables por Derechos a Recibir Efectivo o Equivalentes	0.00	0.00	g1) Provisión para Demandas y Juicios a Corto Plazo	0.00	0.00
f2) Estimación por Deterioro de Inventarios	0.00	0.00	g2) Provisión para Contingencias a Corto Plazo	0.00	0.00
g. Otros Activos Circulantes (g=g1+g2+g3+g4)	0.00	0.00	g3) Otras Provisiones a Corto Plazo	4,074,724.00	4,744,234.00
g1) Valores en Garantía	0.00	0.00	h. Otros Pasivos a Corto Plazo (h=h1+h2+h3)	0.00	0.00
g2) Bienes en Garantía (excluye depósitos de fondos)	0.00	0.00	h1) Ingresos por Clasificar	0.00	0.00
g3) Bienes Derivados de Embargos, Decomisos, Aseguramientos y Dación en Pago	0.00	0.00	h2) Recaudación por Participar	0.00	0.00
g4) Adquisición con Fondos de Terceros	0.00	0.00	h3) Otros Pasivos Circulantes	0.00	0.00
<b>IA. Total de Activos Circulantes (IA = a + b + c + d + e + f + g)</b>	<b>109,721,214.00</b>	<b>109,965,840.00</b>	<b>IIA. Total de Pasivos Circulantes (IIA = a + b + c + d + e + f + g + h)</b>	<b>7,622,568.00</b>	<b>8,568,132.00</b>
<b>Activo No Circulante</b>			<b>Pasivo No Circulante</b>		
a. Inversiones Financieras a Largo Plazo	0.00	0.00	a. Cuentas por Pagar a Largo Plazo	0.00	0.00
b. Derechos a Recibir Efectivo o Equivalentes a Largo Plazo	0.00	0.00	b. Documentos por Pagar a Largo Plazo	0.00	0.00
c. Bienes Inmuebles, Infraestructura y Construcciones en Proceso	21,512,982.00	21,801,560.00	c. Deuda Pública a Largo Plazo	0.00	0.00
d. Bienes Muebles	18,443,630.00	18,110,153.00	d. Pasivos Diferidos a Largo Plazo	0.00	0.00
e. Activos Intangibles	19,629.00	19,629.00	e. Fondos y Bienes de Terceros en Garantía y/o en Administración a Largo Plazo	0.00	0.00
f. Depreciación, Deterioro y Amortización Acumulada de Bienes	0.00	0.00	f. Provisiones a Largo Plazo	0.00	0.00
g. Activos Diferidos	0.00	0.00	<b>IIIB. Total de Pasivos No Circulantes (IIIB = a + b + c + d + e + f)</b>	<b>0.00</b>	<b>0.00</b>
h. Estimación por Pérdida o Deterioro de Activos no Circulantes	0.00	0.00	<b>II. Total del Pasivo (II = IIA + IIIB)</b>	<b>7,622,568.00</b>	<b>8,568,132.00</b>
i. Otros Activos no Circulantes	7,965,608.00	7,965,608.00	<b>HACIENDA PÚBLICA/PATRIMONIO</b>		
<b>IB. Total de Activos No Circulantes (IB = a + b + c + d + e + f + g + h + i)</b>	<b>47,941,850.00</b>	<b>47,896,950.00</b>	<b>IIIA. Hacienda Pública/Patrimonio Contribuido (IIIA = a + b + c)</b>	<b>46,091,273.00</b>	<b>46,091,273.00</b>
<b>I. Total del Activo (I = IA + IB)</b>	<b>157,663,063.00</b>	<b>157,862,790.00</b>	a. Aportaciones	0.00	0.00

		b. Donaciones de Capital	0.00	0.00
		c. Actualización de la Hacienda Pública/Patrimonio	46,091,273.00	46,091,273.00
		<b>IIIB. Hacienda Pública/Patrimonio Generado (IIIB = a + b + c + d + e)</b>	<b>103,949,223.00</b>	<b>103,203,384.00</b>
		a. Resultados del Ejercicio (Ahorro/ Desahorro)	582,996.00	4,475,180.00
		b. Resultados de Ejercicios Anteriores	90,635,712.00	86,160,532.00
		c. Revalúos	0.00	0.00
		d. Reservas	0.00	0.00
		e. Rectificaciones de Resultados de Ejercicios Anteriores	12,730,515.00	12,567,673.00
		<b>IIIC. Exceso o Insuficiencia en la Actualización de la Hacienda Pública/Patrimonio (IIIC=a+b)</b>	<b>0.00</b>	<b>0.00</b>
		a. Resultado por Posición Monetaria	0.00	0.00
		b. Resultado por Tenencia de Activos no Monetarios	0.00	0.00
		<b>III. Total Hacienda Pública/Patrimonio (III = IIIA + IIIB + IIIC)</b>	<b>150,040,496.00</b>	<b>149,294,657.00</b>
		<b>IV. Total del Pasivo y Hacienda Pública/Patrimonio (IV = II + III)</b>	<b>157,663,063.00</b>	<b>157,862,790.00</b>

**FONDO DE GARANTIA A LA PEQUEÑA Y MEDIANA MINERIA DEL ESTADO DE COAHUILA**  
**Informe Analítico de la Deuda Pública y Otros Pasivos - LDF**  
**Del 01 de enero al 31 de diciembre de 2019 (b)**  
**(PESOS)**

Denominación de la Deuda Pública y Otros Pasivos (c)	Saldo al 31 de diciembre de 2018 (d)	Disposiciones del Periodo (e)	Amortizaciones del Periodo (f)	Revaluaciones, Reclasificaciones y Otros Ajustes (g)	Saldo Final del Periodo (h) h=d+e-f+g	Pago de Intereses del Periodo (i)	Pago de Comisiones y demás costos asociados durante el Periodo (j)
<b>1. Deuda Pública (1=A+B)</b>	0.00	0.00	0.00	0.00	0.00	0.00	0.00
<b>A. Corto Plazo (A=a1+a2+a3)</b>	0.00	0.00	0.00	0.00	0.00	0.00	0.00
a1) Instituciones de Crédito	0.00	0.00	0.00	0.00	0.00	0.00	0.00
a2) Títulos y Valores	0.00	0.00	0.00	0.00	0.00	0.00	0.00
a3) Arrendamientos Financieros	0.00	0.00	0.00	0.00	0.00	0.00	0.00
<b>B. Largo Plazo (B=b1+b2+b3)</b>	0.00	0.00	0.00	0.00	0.00	0.00	0.00
b1) Instituciones de Crédito	0.00	0.00	0.00	0.00	0.00	0.00	0.00
b2) Títulos y Valores	0.00	0.00	0.00	0.00	0.00	0.00	0.00
b3) Arrendamientos Financieros	0.00	0.00	0.00	0.00	0.00	0.00	0.00
<b>2. Otros Pasivos</b>	8,568,132.00	0.00	0.00	0.00	7,622,568.00	0.00	0.00
<b>3. Total de la Deuda Pública y Otros Pasivos (3=1+2)</b>	8,568,132.00	0.00	0.00	0.00	7,622,568.00	0.00	0.00
<b>4. Deuda Contingente 1 (Informativo)</b>	0.00	0.00	0.00	0.00	0.00	0.00	0.00
A. Deuda Contingente 1	0.00	0.00	0.00	0.00	0.00	0.00	0.00
B. Deuda Contingente 2	0.00	0.00	0.00	0.00	0.00	0.00	0.00
C. Deuda Contingente XX	0.00	0.00	0.00	0.00	0.00	0.00	0.00
<b>5. Valor de Instrumentos Bono Cupón Cero 2 (Informativo)</b>	0.00	0.00	0.00	0.00	0.00	0.00	0.00
A. Instrumento Bono Cupón Cero 1	0.00	0.00	0.00	0.00	0.00	0.00	0.00
B. Instrumento Bono Cupón Cero 2	0.00	0.00	0.00	0.00	0.00	0.00	0.00
C. Instrumento Bono Cupón Cero XX	0.00	0.00	0.00	0.00	0.00	0.00	0.00

Obligaciones a Corto Plazo (k)	Monto Contratado (l)	Plazo Pactado (m)	Tasa de Interés (n)	Comisiones y Costos Relacionados (o)	Tasa Efectiva (p)
<b>6. Obligaciones a Corto Plazo (Informativo)</b>	0.00		0.00%	0.00	0.00%
A. Crédito 1	0.00		0.00%	0.00	0.00%
B. Crédito 2	0.00		0.00%	0.00	0.00%
C. Crédito XX	0.00		0.00%	0.00	0.00%

FONDO DE GARANTIA A LA PEQUEÑA Y MEDIANA MINERIA DEL ESTADO DE COAHUILA

Informe Analítico de Obligaciones Diferentes de Financiamientos – LDF

Del 01 de enero al 31 de diciembre de 2019 (b)

(PESOS)

Denominación de las Obligaciones Diferentes de Financiamiento (c)	Fecha del Contrato (d)	Fecha de inicio de operación del proyecto (e)	Fecha de vencimiento (f)	Monto de la inversión pactado (g)	Plazo pactado (h)	Monto promedio mensual del pago de la contraprestación (i)	Monto promedio mensual del pago de la contraprestación correspondiente al pago de inversión (j)	Monto pagado de la inversión al 31 de diciembre de 2019 (k)	Monto pagado de la inversión actualizado al 31 de diciembre de 2019 (l)	Saldo pendiente por pagar de la inversión al 31 de diciembre de 2019 (m = g - l)
<b>A. Asociaciones Público Privadas (APP's) (A=a+b+c+d)</b>										
a) APP 1				0.00		0.00	0.00	0.00	0.00	0.00
b) APP 2				0.00		0.00	0.00	0.00	0.00	0.00
c) APP 3				0.00		0.00	0.00	0.00	0.00	0.00
d) APP XX				0.00		0.00	0.00	0.00	0.00	0.00
<b>B. Otros Instrumentos (B=a+b+c+d)</b>										
a) Otro Instrumento 1				0.00		0.00	0.00	0.00	0.00	0.00
b) Otro Instrumento 2				0.00		0.00	0.00	0.00	0.00	0.00
c) Otro Instrumento 3				0.00		0.00	0.00	0.00	0.00	0.00
d) Otro Instrumento XX				0.00		0.00	0.00	0.00	0.00	0.00
<b>C. Total de Obligaciones Diferentes de Financiamiento (C=A+B)</b>				0.00		0.00	0.00	0.00	0.00	0.00

**FONDO DE GARANTÍA A LA PEQUEÑA Y MEDIANA MINERÍA DEL ESTADO DE COAHUILA**

**Balance Presupuestario - LDF**

Del 01 de enero al 31 de diciembre de 2019 (b)

(PESOS)

Concepto (c)	Estimado/ Aprobado (d)	Devengado	Recaudado/ Pagado
<b>A. Ingresos Totales (A = A1+A2+A3)</b>	<b>11,200,000.00</b>	<b>9,280,451.00</b>	<b>9,280,451.00</b>
A1. Ingresos de Libre Disposición	11,200,000.00	9,280,451.00	9,280,451.00
A2. Transferencias Federales Etiquetadas	0.00	0.00	0.00
A3. Financiamiento Neto	0.00	0.00	0.00
<b>B. Egresos Presupuestarios<sup>1</sup> (B = B1+B2)</b>	<b>10,952,369.00</b>	<b>8,688,777.00</b>	<b>8,688,777.00</b>
B1. Gasto No Etiquetado (sin incluir Amortización de la Deuda Pública)	10,952,369.00	8,688,777.00	8,688,777.00
B2. Gasto Etiquetado (sin incluir Amortización de la Deuda Pública)	0.00	0.00	0.00
<b>C. Remanentes del Ejercicio Anterior (C = C1 + C2)</b>	<b>0.00</b>	<b>0.00</b>	<b>0.00</b>
C1. Remanentes de Ingresos de Libre Disposición aplicados en el periodo	0.00	0.00	0.00
C2. Remanentes de Transferencias Federales Etiquetadas aplicados en el periodo	0.00	0.00	0.00
<b>I. Balance Presupuestario (I = A - B + C)</b>	<b>247,631.00</b>	<b>591,674.00</b>	<b>591,674.00</b>
<b>II. Balance Presupuestario sin Financiamiento Neto (II = I - A3)</b>	<b>247,631.00</b>	<b>591,674.00</b>	<b>591,674.00</b>
<b>III. Balance Presupuestario sin Financiamiento Neto y sin Remanentes del Ejercicio Anterior (III= II - C)</b>	<b>247,631.00</b>	<b>591,674.00</b>	<b>591,674.00</b>

Concepto	Aprobado	Devengado	Pagado
<b>E. Intereses, Comisiones y Gastos de la Deuda (E = E1+E2)</b>	<b>0.00</b>	<b>0.00</b>	<b>0.00</b>
E1. Intereses, Comisiones y Gastos de la Deuda con Gasto No Etiquetado	0.00	0.00	0.00
E2. Intereses, Comisiones y Gastos de la Deuda con Gasto Etiquetado	0.00	0.00	0.00
<b>IV. Balance Primario (IV = III + E)</b>	<b>247,631.00</b>	<b>591,674.00</b>	<b>591,674.00</b>

Concepto	Estimado/ Aprobado	Devengado	Recaudado/ Pagado
<b>F. Financiamiento (F = F1 + F2)</b>	<b>0.00</b>	<b>0.00</b>	<b>0.00</b>
F1. Financiamiento con Fuente de Pago de Ingresos de Libre Disposición	0.00	0.00	0.00
F2. Financiamiento con Fuente de Pago de Transferencias Federales Etiquetadas	0.00	0.00	0.00
<b>G. Amortización de la Deuda (G = G1 + G2)</b>	<b>0.00</b>	<b>0.00</b>	<b>0.00</b>
G1. Amortización de la Deuda Pública con Gasto No Etiquetado	0.00	0.00	0.00
G2. Amortización de la Deuda Pública con Gasto Etiquetado	0.00	0.00	0.00
<b>A3. Financiamiento Neto (A3 = F - G)</b>	<b>0.00</b>	<b>0.00</b>	<b>0.00</b>

Concepto	Estimado/ Aprobado	Devengado	Recaudado/ Pagado
A1. Ingresos de Libre Disposición	11,200,000.00	9,280,451.00	9,280,451.00
A3.1 Financiamiento Neto con Fuente de Pago de Ingresos de Libre Disposición (A3.1 = F1 - G1)	0.00	0.00	0.00
F1. Financiamiento con Fuente de Pago de Ingresos de Libre Disposición	0.00	0.00	0.00

G1. Amortización de la Deuda Pública con Gasto No Etiquetado	0.00	0.00	0.00
B1. Gasto No Etiquetado (sin incluir Amortización de la Deuda Pública)	10,952,369.00	8,688,777.00	8,688,777.00
C1. Remanentes de Ingresos de Libre Disposición aplicados en el periodo	0.00	0.00	0.00
<b>V. Balance Presupuestario de Recursos Disponibles (V = A1 + A3.1 – B 1 + C1)</b>	<b>247,631.00</b>	<b>591,674.00</b>	<b>591,674.00</b>
<b>VI. Balance Presupuestario de Recursos Disponibles sin Financiamiento Neto (VI = V – A3.1)</b>	<b>247,631.00</b>	<b>591,674.00</b>	<b>591,674.00</b>

Concepto	Estimado/ Aprobado	Devengado	Recaudado/ Pagado
A2. Transferencias Federales Etiquetadas	0.00	0.00	0.00
A3.2 Financiamiento Neto con Fuente de Pago de Transferencias Federales Etiquetadas (A3.2 = F2 – G2)	0.00	0.00	0.00
F2. Financiamiento con Fuente de Pago de Transferencias Federales Etiquetadas	0.00	0.00	0.00
G2. Amortización de la Deuda Pública con Gasto Etiquetado	0.00	0.00	0.00
B2. Gasto Etiquetado (sin incluir Amortización de la Deuda Pública)	0.00	0.00	0.00
C2. Remanentes de Transferencias Federales Etiquetadas aplicados en el periodo	0.00	0.00	0.00
<b>VII. Balance Presupuestario de Recursos Etiquetados (VII = A2 + A3.2 – B2 + C2)</b>	<b>0.00</b>	<b>0.00</b>	<b>0.00</b>
<b>VIII. Balance Presupuestario de Recursos Etiquetados sin Financiamiento Neto (VIII = VII – A3.2)</b>	<b>0.00</b>	<b>0.00</b>	<b>0.00</b>





<b>III. Ingresos Derivados de Financiamientos (III = A)</b>	<b>0.00</b>	<b>0.00</b>	<b>0.00</b>	<b>0.00</b>	<b>0.00</b>	<b>0.00</b>
A. Ingresos Derivados de Financiamientos	0.00	0.00	0.00	0.00	0.00	0.00
<b>IV. Total de Ingresos (IV = I + II + III)</b>	<b>11,200,000.00</b>	<b>2,044,920.00</b>	<b>13,244,920.00</b>	<b>9,280,451.00</b>	<b>9,280,451.00</b>	<b>-1,919,549.00</b>
<b>Datos Informativos</b>						
1. Ingresos Derivados de Financiamientos con Fuente de Pago de Ingresos de Libre Disposición	0.00	0.00	0.00	0.00	0.00	0.00
2. Ingresos Derivados de Financiamientos con Fuente de Pago de Transferencias Federales Etiquetadas	0.00	0.00	0.00	0.00	0.00	0.00
3. Ingresos Derivados de Financiamientos (3 = 1 + 2)	0.00	0.00	0.00	0.00	0.00	0.00



i5) Costo por Coberturas	0.00	0.00	0.00	0.00	0.00	0.00
i6) Apoyos Financieros	0.00	0.00	0.00	0.00	0.00	0.00
i7) Adeudos de Ejercicios Fiscales Anteriores (ADEFAS)	0.00	0.00	0.00	0.00	0.00	0.00
<b>II. Gasto Etiquetado (II=A+B+C+D+E+F+G+H+I)</b>	<b>0.00</b>	<b>0.00</b>	<b>0.00</b>	<b>0.00</b>	<b>0.00</b>	<b>0.00</b>
<b>A. Servicios Personales (A=a1+a2+a3+a4+a5+a6+a7)</b>	<b>0.00</b>	<b>0.00</b>	<b>0.00</b>	<b>0.00</b>	<b>0.00</b>	<b>0.00</b>
a1) Remuneraciones al Personal de Carácter Permanente	0.00	0.00	0.00	0.00	0.00	0.00
a2) Remuneraciones al Personal de Carácter Transitorio	0.00	0.00	0.00	0.00	0.00	0.00
a3) Remuneraciones Adicionales y Especiales	0.00	0.00	0.00	0.00	0.00	0.00
a4) Seguridad Social	0.00	0.00	0.00	0.00	0.00	0.00
a5) Otras Prestaciones Sociales y Económicas	0.00	0.00	0.00	0.00	0.00	0.00
a6) Previsiones	0.00	0.00	0.00	0.00	0.00	0.00
a7) Pago de Estímulos a Servidores Públicos	0.00	0.00	0.00	0.00	0.00	0.00
<b>B. Materiales y Suministros (B=b1+b2+b3+b4+b5+b6+b7+b8+b9)</b>	<b>0.00</b>	<b>0.00</b>	<b>0.00</b>	<b>0.00</b>	<b>0.00</b>	<b>0.00</b>
b1) Materiales de Administración, Emisión de Documentos y Artículos Oficiales	0.00	0.00	0.00	0.00	0.00	0.00
b2) Alimentos y Utensilios	0.00	0.00	0.00	0.00	0.00	0.00
b3) Materias Primas y Materiales de Producción y Comercialización	0.00	0.00	0.00	0.00	0.00	0.00
b4) Materiales y Artículos de Construcción y de Reparación	0.00	0.00	0.00	0.00	0.00	0.00
b5) Productos Químicos, Farmacéuticos y de Laboratorio	0.00	0.00	0.00	0.00	0.00	0.00
b6) Combustibles, Lubrificantes y Aditivos	0.00	0.00	0.00	0.00	0.00	0.00
b7) Vestuario, Blancos, Prendas de Protección y Artículos Deportivos	0.00	0.00	0.00	0.00	0.00	0.00
b8) Materiales y Suministros Para Seguridad	0.00	0.00	0.00	0.00	0.00	0.00
b9) Herramientas, Refacciones y Accesorios Menores	0.00	0.00	0.00	0.00	0.00	0.00
<b>C. Servicios Generales (C=c1+c2+c3+c4+c5+c6+c7+c8+c9)</b>	<b>0.00</b>	<b>0.00</b>	<b>0.00</b>	<b>0.00</b>	<b>0.00</b>	<b>0.00</b>
c1) Servicios Básicos	0.00	0.00	0.00	0.00	0.00	0.00
c2) Servicios de Arrendamiento	0.00	0.00	0.00	0.00	0.00	0.00
c3) Servicios Profesionales, Científicos, Técnicos y Otros Servicios	0.00	0.00	0.00	0.00	0.00	0.00
c4) Servicios Financieros, Bancarios y Comerciales	0.00	0.00	0.00	0.00	0.00	0.00
c5) Servicios de Instalación, Reparación, Mantenimiento y Conservación	0.00	0.00	0.00	0.00	0.00	0.00
c6) Servicios de Comunicación Social y Publicidad	0.00	0.00	0.00	0.00	0.00	0.00
c7) Servicios de Traslado y Viáticos	0.00	0.00	0.00	0.00	0.00	0.00
c8) Servicios Oficiales	0.00	0.00	0.00	0.00	0.00	0.00
c9) Otros Servicios Generales	0.00	0.00	0.00	0.00	0.00	0.00
<b>D. Transferencias, Asignaciones, Subsidios y Otras Ayudas</b>	<b>0.00</b>	<b>0.00</b>	<b>0.00</b>	<b>0.00</b>	<b>0.00</b>	<b>0.00</b>
d1) Transferencias Internas y Asignaciones al Sector Público	0.00	0.00	0.00	0.00	0.00	0.00
d2) Transferencias al Resto del Sector Público	0.00	0.00	0.00	0.00	0.00	0.00
d3) Subsidios y Subvenciones	0.00	0.00	0.00	0.00	0.00	0.00
d4) Ayudas Sociales	0.00	0.00	0.00	0.00	0.00	0.00
d5) Pensiones y Jubilaciones	0.00	0.00	0.00	0.00	0.00	0.00
d6) Transferencias a Fideicomisos, Mandatos y Otros Análogos	0.00	0.00	0.00	0.00	0.00	0.00
d7) Transferencias a la Seguridad Social	0.00	0.00	0.00	0.00	0.00	0.00
d8) Donativos	0.00	0.00	0.00	0.00	0.00	0.00
d9) Transferencias al Exterior	0.00	0.00	0.00	0.00	0.00	0.00
<b>E. Bienes Muebles, Inmuebles e Intangibles (E=e1+e2+e3+e4+e5+e6+e7+e8+e9)</b>	<b>0.00</b>	<b>0.00</b>	<b>0.00</b>	<b>0.00</b>	<b>0.00</b>	<b>0.00</b>
e1) Mobiliario y Equipo de Administración	0.00	0.00	0.00	0.00	0.00	0.00
e2) Mobiliario y Equipo Educativo y Recreativo	0.00	0.00	0.00	0.00	0.00	0.00
e3) Equipo e Instrumental Médico y de Laboratorio	0.00	0.00	0.00	0.00	0.00	0.00
e4) Vehículos y Equipo de Transporte	0.00	0.00	0.00	0.00	0.00	0.00
e5) Equipo de Defensa y Seguridad	0.00	0.00	0.00	0.00	0.00	0.00
e6) Maquinaria, Otros Equipos y Herramientas	0.00	0.00	0.00	0.00	0.00	0.00
e7) Activos Biológicos	0.00	0.00	0.00	0.00	0.00	0.00
e8) Bienes Inmuebles	0.00	0.00	0.00	0.00	0.00	0.00
e9) Activos Intangibles	0.00	0.00	0.00	0.00	0.00	0.00
<b>F. Inversión Pública (F=f1+f2+f3)</b>	<b>0.00</b>	<b>0.00</b>	<b>0.00</b>	<b>0.00</b>	<b>0.00</b>	<b>0.00</b>
f1) Obra Pública en Bienes de Dominio Público	0.00	0.00	0.00	0.00	0.00	0.00
f2) Obra Pública en Bienes Propios	0.00	0.00	0.00	0.00	0.00	0.00
f3) Proyectos Productivos y Acciones de Fomento	0.00	0.00	0.00	0.00	0.00	0.00
<b>G. Inversiones Financieras y Otras Provisiones (G=g1+g2+g3+g4+g5+g6+g7)</b>	<b>0.00</b>	<b>0.00</b>	<b>0.00</b>	<b>0.00</b>	<b>0.00</b>	<b>0.00</b>
g1) Inversiones Para el Fomento de Actividades Productivas	0.00	0.00	0.00	0.00	0.00	0.00
g2) Acciones y Participaciones de Capital	0.00	0.00	0.00	0.00	0.00	0.00
g3) Compra de Títulos y Valores	0.00	0.00	0.00	0.00	0.00	0.00
g4) Concesión de Préstamos	0.00	0.00	0.00	0.00	0.00	0.00
g5) Inversiones en Fideicomisos, Mandatos y Otros Análogos	0.00	0.00	0.00	0.00	0.00	0.00
Fideicomiso de Desastres Naturales (Informativo)	0.00	0.00	0.00	0.00	0.00	0.00
g6) Otras Inversiones Financieras	0.00	0.00	0.00	0.00	0.00	0.00
g7) Provisiones para Contingencias y Otras Erogaciones Especiales	0.00	0.00	0.00	0.00	0.00	0.00
<b>H. Participaciones y Aportaciones (H=h1+h2+h3)</b>	<b>0.00</b>	<b>0.00</b>	<b>0.00</b>	<b>0.00</b>	<b>0.00</b>	<b>0.00</b>
h1) Participaciones	0.00	0.00	0.00	0.00	0.00	0.00
h2) Aportaciones	0.00	0.00	0.00	0.00	0.00	0.00
h3) Convenios	0.00	0.00	0.00	0.00	0.00	0.00
<b>I. Deuda Pública (I=i1+i2+i3+i4+i5+i6+i7)</b>	<b>0.00</b>	<b>0.00</b>	<b>0.00</b>	<b>0.00</b>	<b>0.00</b>	<b>0.00</b>
i1) Amortización de la Deuda Pública	0.00	0.00	0.00	0.00	0.00	0.00
i2) Intereses de la Deuda Pública	0.00	0.00	0.00	0.00	0.00	0.00
i3) Comisiones de la Deuda Pública	0.00	0.00	0.00	0.00	0.00	0.00
i4) Gastos de la Deuda Pública	0.00	0.00	0.00	0.00	0.00	0.00
i5) Costo por Coberturas	0.00	0.00	0.00	0.00	0.00	0.00
i6) Apoyos Financieros	0.00	0.00	0.00	0.00	0.00	0.00
i7) Adeudos de Ejercicios Fiscales Anteriores (ADEFAS)	0.00	0.00	0.00	0.00	0.00	0.00
<b>III. Total de Egresos (III = I + II)</b>	<b>10,952,369.00</b>	<b>0.00</b>	<b>10,952,369.00</b>	<b>8,688,777.00</b>	<b>8,688,777.00</b>	<b>2,263,592.00</b>

**FONDO DE GARANTÍA A LA PEQUEÑA Y MEDIANA MINERÍA DEL ESTADO DE COAHUILA**  
**Estado Analítico del Ejercicio del Presupuesto de Egresos Detallado - LDF**  
**Clasificación Administrativa**  
**Del 01 de enero al 31 de diciembre de 2019 (b)**  
**(PESOS)**

Concepto (c)	Egresos					Subejercicio (e)
	Aprobado (d)	Ampliaciones/ (Reducciones)	Modificado	Devengado	Pagado	
<b>I. Gasto No Etiquetado</b> <b>(I=A+B+C+D+E+F+G+H)</b>	<b>10,952,369.00</b>	<b>0.00</b>	<b>10,952,369.00</b>	<b>8,688,777.00</b>	<b>8,688,777.00</b>	<b>2,263,592.00</b>
CONTABILIDAD	6,582,250.00	-4,500.00	6,577,750.00	5,784,272.00	5,784,272.00	793,477.00
PROGRAMA DE SEGURIDAD	4,370,120.00	4,500.00	4,374,620.00	2,904,505.00	2,904,505.00	1,470,115.00
C. Dependencia o Unidad Administrativa 3	0.00	0.00	0.00	0.00	0.00	0.00
D. Dependencia o Unidad Administrativa 4	0.00	0.00	0.00	0.00	0.00	0.00
E. Dependencia o Unidad Administrativa 5	0.00	0.00	0.00	0.00	0.00	0.00
F. Dependencia o Unidad Administrativa 6	0.00	0.00	0.00	0.00	0.00	0.00
G. Dependencia o Unidad Administrativa 7	0.00	0.00	0.00	0.00	0.00	0.00
H. Dependencia o Unidad Administrativa xx	0.00	0.00	0.00	0.00	0.00	0.00
<b>II. Gasto Etiquetado</b> <b>(II=A+B+C+D+E+F+G+H)</b>	<b>0.00</b>	<b>0.00</b>	<b>0.00</b>	<b>0.00</b>	<b>0.00</b>	<b>0.00</b>
A. Dependencia o Unidad Administrativa 1	0.00	0.00	0.00	0.00	0.00	0.00
B. Dependencia o Unidad Administrativa 2	0.00	0.00	0.00	0.00	0.00	0.00
C. Dependencia o Unidad Administrativa 3	0.00	0.00	0.00	0.00	0.00	0.00
D. Dependencia o Unidad Administrativa 4	0.00	0.00	0.00	0.00	0.00	0.00
E. Dependencia o Unidad Administrativa 5	0.00	0.00	0.00	0.00	0.00	0.00
F. Dependencia o Unidad Administrativa 6	0.00	0.00	0.00	0.00	0.00	0.00
G. Dependencia o Unidad Administrativa 7	0.00	0.00	0.00	0.00	0.00	0.00
H. Dependencia o Unidad Administrativa xx	0.00	0.00	0.00	0.00	0.00	0.00
<b>III. Total de Egresos (III = I + II)</b>	<b>10,952,369.00</b>	<b>0.00</b>	<b>10,952,369.00</b>	<b>8,688,777.00</b>	<b>8,688,777.00</b>	<b>2,263,592.00</b>




c8) Ciencia, Tecnología e Innovación	0.00	0.00	0.00	0.00	0.00	0.00
c9) Otras Industrias y Otros Asuntos Económicos	0.00	0.00	0.00	0.00	0.00	0.00
<b>D. Otras No Clasificadas en Funciones Anteriores (D=d1+d2+d3+d4)</b>	<b>0.00</b>	<b>0.00</b>	<b>0.00</b>	<b>0.00</b>	<b>0.00</b>	<b>0.00</b>
d1) Transacciones de la Deuda Pública / Costo Financiero de la Deuda	0.00	0.00	0.00	0.00	0.00	0.00
d2) Transferencias, Participaciones y Aportaciones Entre Diferentes Niveles y Ordenes de Gobierno	0.00	0.00	0.00	0.00	0.00	0.00
d3) Saneamiento del Sistema Financiero	0.00	0.00	0.00	0.00	0.00	0.00
d4) Adeudos de Ejercicios Fiscales Anteriores	0.00	0.00	0.00	0.00	0.00	0.00
<b>III. Total de Egresos (III = I + II)</b>	<b>10,952,369.00</b>	<b>0.00</b>	<b>10,952,369.00</b>	<b>8,688,777.00</b>	<b>8,688,777.00</b>	<b>2,263,592.00</b>

**FONDO DE GARANTIA A LA PEQUEÑA Y MEDIANA MINERIA DEL ESTADO DE COAHUILA**  
**Estado Analítico del Ejercicio del Presupuesto de Egresos Detallado - LDF**  
**Clasificación de Servicios Personales por Categoría**  
**Del 01 de enero al 31 de diciembre de 2019 (b)**  
**(PESOS)**

Concepto (c)	Egresos					Subejercicio (e)
	Aprobado (d)	Ampliaciones/ (Reducciones)	Modificado	Devengado	Pagado	
<b>I. Gasto No Etiquetado (I=A+B+C+D+E+F)</b>	<b>5,595,225.00</b>	<b>0.00</b>	<b>5,595,225.00</b>			
A. Personal Administrativo y de Servicio Público	5,595,225.00	0.00	5,595,225.00	5,167,116.00	5,167,116.00	428,109.00
B. Magisterio	0.00	0.00	0.00	0.00	0.00	0.00
C. Servicios de Salud (C=c1+c2)	0.00	0.00	0.00	0.00	0.00	0.00
c1) Personal Administrativo	0.00	0.00	0.00	0.00	0.00	0.00
c2) Personal Médico, Paramédico y afín	0.00	0.00	0.00	0.00	0.00	0.00
D. Seguridad Pública	0.00	0.00	0.00	0.00	0.00	0.00
E. Gastos asociados a la implementación de nuevas leyes federales o reformas a las mismas (E = e1 + e2)	0.00	0.00	0.00	0.00	0.00	0.00
e1) Nombre del Programa o Ley 1	0.00	0.00	0.00	0.00	0.00	0.00
e2) Nombre del Programa o Ley 2	0.00	0.00	0.00	0.00	0.00	0.00
F. Sentencias laborales definitivas	0.00	0.00	0.00	0.00	0.00	0.00
<b>II. Gasto Etiquetado (II=A+B+C+D+E+F)</b>	<b>0.00</b>	<b>0.00</b>	<b>0.00</b>			
A. Personal Administrativo y de Servicio Público	0.00	0.00	0.00	0.00	0.00	0.00
B. Magisterio	0.00	0.00	0.00	0.00	0.00	0.00
C. Servicios de Salud (C=c1+c2)	0.00	0.00	0.00	0.00	0.00	0.00
c1) Personal Administrativo	0.00	0.00	0.00	0.00	0.00	0.00
c2) Personal Médico, Paramédico y afín	0.00	0.00	0.00	0.00	0.00	0.00
D. Seguridad Pública	0.00	0.00	0.00	0.00	0.00	0.00
E. Gastos asociados a la implementación de nuevas leyes federales o reformas a las mismas (E = e1 + e2)	0.00	0.00	0.00	0.00	0.00	0.00
e1) Nombre del Programa o Ley 1	0.00	0.00	0.00	0.00	0.00	0.00
e2) Nombre del Programa o Ley 2	0.00	0.00	0.00	0.00	0.00	0.00
F. Sentencias laborales definitivas	0.00	0.00	0.00	0.00	0.00	0.00
<b>III. Total del Gasto en Servicios Personales (III = I + II)</b>	<b>5,595,225.00</b>	<b>0.00</b>	<b>5,595,225.00</b>	<b>5,167,116.00</b>	<b>5,167,116.00</b>	<b>428,109.00</b>





*Fondo de Garantía a la Pequeña y Mediana  
Minería del Estado de Coahuila*



Nueva Rosita, Coahuila a 4 de Junio de 2020

**Oficio N° F0099/2020**

**C. P. C ARMANDO PLATA SANDOVAL**  
**Auditor Superior del Estado de Coahuila**

Presente.-

En relación a las Reglas para la presentación y contenido del avance de gestión financiera respecto a la cuenta pública 2019, emitidas por la Auditoria Superior, del análisis integral de las mismas, me permito manifestar respecto a la SEGUNDA. DEL CONTENIDO, numeral 2, fracción V, inciso j), que respecto al artículo 6 de la Ley de Disciplina Financiera de las Entidades Federativas y los Municipios, este Fideicomiso realiza el balance presupuestario al término de cada ejercicio fiscal.

Sin más por el momento quedo de usted a sus apreciables órdenes para cualquier duda o aclaración al respecto.

**A t e n t a m e n t e**

**Lic. Luis Fernando Santos Flores**  
**Vocal Ejecutivo**

C.C.P Archivo



**Fondo de Garantía a la Pequeña y Mediana  
Minería del Estado de Coahuila**



Nueva Rosita, Coahuila a 4 de Junio de 2020

**Oficio N° F0100/2020**

**C. P. C ARMANDO PLATA SANDOVAL**  
**Auditor Superior del Estado de Coahuila**

Presente.-

En relación a las Reglas para la presentación y contenido del avance de gestión financiera de la cuenta pública 2019, emitidas por la Auditoria Superior, del análisis integral de las mismas, me permito manifestar respecto a la SEGUNDA. DEL CONTENIDO, numeral 2, fracción V, inciso k), que la fuente de ingresos con las que se ha cubierto el nuevo gasto, proviene de ingresos propios no etiquetados.

Sin más por el momento quedo de usted a sus apreciables órdenes para cualquier duda o aclaración al respecto.

**Atentamente**

**Lic. Luis Fernando Santos Flores**  
**Vocal Ejecutivo**

C.C.P Archivo



***Fondo de Garantía a la Pequeña y Mediana  
Minería del Estado de Coahuila***



Nueva Rosita, Coahuila a 4 de Junio de 2020

**Oficio N° F0101/2020**

**C. P. C ARMANDO PLATA SANDOVAL  
Auditor Superior del Estado de Coahuila**

Presente.-

Por medio de la presente y en relación al informe solicitado por esa auditoría de los convenios celebrados con la Secretaría de Hacienda y Crédito Público correspondientes al avance de gestión financiera de la cuenta pública 2019, este Fideicomiso manifiesta que dicha información no aplica, toda vez que no se cuenta con este tipo de convenios.

Sin más por el momento quedo de usted a sus apreciables órdenes para cualquier duda o aclaración al respecto.

**Atentamente**

**Lic. Luis Ferrnando Santos Flores  
Vocal Ejecutivo**

C.C.P Archivo

FONDO DE GARANTÍA A LA PEQUEÑA Y MEDIANA MINERÍA DEL ESTADO DE COAHUILA								
Guía de Cumplimiento de la Ley de Disciplina Financiera de las Entidades Federativas y Municipios								
Del 01 de enero al 31 de diciembre de 2019 (b)								
Indicadores de Observancia (c)	Implementación			Resultado		Fundamento (h)	Comentarios (i)	
	SI	NO		Monto o valor (f)	Unidad (pesos/porcentaje) (g)			
	Mecanismo de Verificación (d)	Fecha estimada de cumplimiento (e)						
<b>INDICADORES PRESUPUESTARIOS</b>								
<b>A. INDICADORES CUANTITATIVOS</b>								
<b>1 Balance Presupuestario Sostenible (j)</b>								
a. Propuesto	X	Iniciativa de Ley de Ingresos y Proyecto de Presupuesto de Egresos		0.00	pesos	Art. 6 y 19 de la LDF		
b. Aprobado	X	Ley de Ingresos y Presupuesto de Egresos		0.00	pesos	Art. 6 y 19 de la LDF		
c. Ejercido	X	Cuenta Pública / Formato 4 LDF		0.00	pesos	Art. 6 y 19 de la LDF		
<b>2 Balance Presupuestario de Recursos Disponibles Sostenible (k)</b>								
a. Propuesto	X	Iniciativa de Ley de Ingresos y Proyecto de Presupuesto de Egresos		0.00	pesos	Art. 6 y 19 de la LDF		
b. Aprobado	X	Ley de Ingresos y Presupuesto de Egresos		0.00	pesos	Art. 6 y 19 de la LDF		
c. Ejercido	X	Cuenta Pública / Formato 4 LDF		0.00	pesos	Art. 6 y 19 de la LDF		
<b>3 Financiamiento Neto dentro del Techo de Financiamiento Neto (l)</b>								
a. Propuesto	X	Iniciativa de Ley de Ingresos		11200000.00	pesos	Art. 6, 19 y 46 de la LDF		
b. Aprobado	X	Ley de Ingresos		11200000.00	pesos	Art. 6, 19 y 46 de la LDF		
c. Ejercido	X	Cuenta Pública / Formato 4 LDF		9280451.00	pesos	Art. 6, 19 y 46 de la LDF		
<b>4 Recursos destinados a la atención de desastres naturales</b>								
<b>a. Asignación al fideicomiso para desastres naturales (m)</b>								
a.1 Aprobado		Reporte Trím. Formato 6 a)	X	0.00	pesos	Art. 9 de la LDF		
a.2 Pagado		Cuenta Pública / Formato 6 a)	X	0.00	pesos	Art. 9 de la LDF		
b. Aportación promedio realizada por la Entidad Federativa durante los 5 ejercicios previos, para infraestructura dañada por desastres naturales (n)		Autorizaciones de recursos aprobados por el FONDEN	X	0.00	pesos	Art. 9 de la LDF		
c. Saldo del fideicomiso para desastres naturales (o)		Cuenta Pública / Auxiliar de Cuentas	X	0.00	pesos	Art. 9 de la LDF		
d. Costo promedio de los últimos 5 ejercicios de la reconstrucción de infraestructura dañada por desastres naturales (p)		Autorizaciones de recursos aprobados por el FONDEN	X	0.00	pesos	Art. 9 de la LDF		
<b>5 Techo para servicios personales (q)</b>								
a. Asignación en el Presupuesto de Egresos	X	Reporte Trím. Formato 6 d)		10952369.00	pesos	Art. 10 y 21 de la LDF		
b. Ejercido	X	Reporte Trím. Formato 6 d)		8688777.00	pesos	Art. 13 frac. V y 21 de la LDF		
<b>6 Previsiones de gasto para compromisos de pago derivados de APPs</b>								
<b>a. Asignación en el Presupuesto de Egresos</b>								
<b>7 Techo de ADEFAS para el ejercicio fiscal (r)</b>								
a. Propuesto		Proyecto de Presupuesto de Egresos	X	0.00	pesos	Art. 11 y 21 de la LDF		
b. Aprobado		Reporte Trím. Formato 6 a)	X	0.00	pesos	Art. 12 y 20 de la LDF		
c. Ejercido		Cuenta Pública / Formato 6 a)	X	0.00	pesos	Art. 12 y 20 de la LDF		
<b>B. INDICADORES CUALITATIVOS</b>								
<b>1 Iniciativa de Ley de Ingresos y Proyecto de Presupuesto de Egresos</b>								
a. Objetivos anuales, estrategias y metas para el ejercicio fiscal (l)	X	Iniciativa de Ley de Ingresos y Proyecto de Presupuesto de Egresos				Art. 5 y 18 de la LDF		
b. Proyecciones de ejercicios posteriores (u)		Iniciativa de Ley de Ingresos y Proyecto de Presupuesto de Egresos / Formatos 7 a) y b)	X			Art. 5 y 18 de la LDF		
c. Descripción de riesgos relevantes y propuestas de acción para enfrentarlos (v)		Iniciativa de Ley de Ingresos y Proyecto de Presupuesto de Egresos	X			Art. 5 y 18 de la LDF		
d. Resultados de ejercicios fiscales anteriores y el ejercicio fiscal en cuestión (w)		Iniciativa de Ley de Ingresos y Proyecto de Presupuesto de Egresos / Formatos 7 c) y d)	X			Art. 5 y 18 de la LDF		
e. Estudio actuarial de las pensiones de sus trabajadores (x)		Proyecto de Presupuesto de Egresos / Formato 8	X			Art. 5 y 18 de la LDF		
<b>2 Balance Presupuestario de Recursos Disponibles, en caso de ser</b>								
a. Razones excepcionales que justifican el Balance Presupuestario de Recursos Disponibles negativo (y)		Iniciativa de Ley de Ingresos o Proyecto de Presupuesto de Egresos	X			Art. 6 y 19 de la LDF		
b. Fuente de recursos para cubrir el Balance Presupuestario de Recursos Disponibles negativo (z)		Iniciativa de Ley de Ingresos o Proyecto de Presupuesto de Egresos	X			Art. 6 y 19 de la LDF		
c. Número de ejercicios fiscales y acciones necesarias para cubrir el Balance Presupuestario de Recursos Disponibles negativo (aa)		Iniciativa de Ley de Ingresos o Proyecto de Presupuesto de Egresos	X			Art. 6 y 19 de la LDF		
d. Informes Trimestrales sobre el avance de las acciones para recuperar el Balance Presupuestario de Recursos Disponibles (bb)		Reporte Trím. y Cuenta Pública	X			Art. 6 y 19 de la LDF		
<b>3 Servicios Personales</b>								
a. Remuneraciones de los servidores públicos (cc)	X	Proyecto de Presupuesto				Art. 10 y 21 de la LDF		
b. Previsiones salariales y económicas para cubrir incrementos salariales, creación de plazas y otros (dd)		Proyecto de Presupuesto	X			Art. 10 y 21 de la LDF		
<b>INDICADORES DEL EJERCICIO PRESUPUESTARIO</b>								
<b>A. INDICADORES CUANTITATIVOS</b>								
<b>1 Ingresos Excedentes derivados de Ingresos de Libre Disposición</b>								
a. Monto de Ingresos Excedentes derivados de ILD (ee)		Cuenta Pública / Formato 5	X	0.00	pesos	Art. 14 y 21 de la LDF		
b. Monto de Ingresos Excedentes derivados de ILD destinados al fin del A.14, fracción I de la LDF (ff)		Cuenta Pública	X	0.00	pesos	Art. 14 y 21 de la LDF		
c. Monto de Ingresos Excedentes derivados de ILD destinados al fin del A.14, fracción II, a) de la LDF (gg)		Cuenta Pública	X	0.00	pesos	Art. 14 y 21 de la LDF		
d. Monto de Ingresos Excedentes derivados de ILD destinados al fin del A.14, fracción II, b) de la LDF (hh)		Cuenta Pública	X	0.00	pesos	Art. 14 y 21 de la LDF		
e. Monto de Ingresos Excedentes derivados de ILD destinados al fin del artículo noveno transitorio de la LDF (ii)			X	0.00	pesos	Art. Noveno Transitorio de la LDF		
<b>B. INDICADORES CUALITATIVOS</b>								
1. Análisis Costo-Beneficio para programas o proyectos de inversión mayores a 10 millones de UDIS (jj)		Página de internet de la Secretaría de Finanzas o Tesorería Municipal	X			Art. 13 frac. III y 21 de la LDF		
2. Análisis de conveniencia y análisis de transferencia de riesgos de los proyectos APPs (kk)		Página de internet de la Secretaría de Finanzas o Tesorería Municipal	X			Art. 13 frac. III y 21 de la LDF		
3. Identificación de población objetivo, destino y temporalidad de subsidios (ll)		Página de internet de la Secretaría de Finanzas o Tesorería Municipal	X			Art. 13 frac. VII y 21 de la LDF		
<b>INDICADORES DE DEUDA PÚBLICA</b>								
<b>A. INDICADORES CUANTITATIVOS</b>								
<b>1 Obligaciones a Corto Plazo</b>								
a. Límite de Obligaciones a Corto Plazo (mm)			X	0.00	pesos	Art. 30 frac. I de la LDF		
b. Obligaciones a Corto Plazo (nn)			X	0.00	pesos	Art. 30 frac. I de la LDF		