

CUENTA PÚBLICA

2021

I. INFORMACION CONTABLE

- *ESTADO DE SITUACION FINANCIERA
- *ESTADO DE ACTIVIDADES
- *ESTADO DE VARIACION EN LA HACIENDA PÚBLICA
- *ESTADO DE CAMBIOS EN LA SITUACION FINANCIERA
- *ESTADO DE FLUJOS DE EFECTIVO
- *ESTADO ANALITICO DEL ACTIVO
- *ESTADO ANALITICO DE LA DEUDA Y OTROS PASIVOS
- *INFORME SOBRE PASIVOS CONTINGENTES
- *NOTAS A LOS ESTADOS FINANCIEROS
- *BALANZA DE COMPROBACION
- *INFORME O DICTAMEN DE AUDITORES INDEPENDIENTES

II. INFORMACION PRESUPUESTARIA

- *ESTADO ANALITICO DE INGRESOS POR CLASIFICACION ECONOMICA
- *ESTADO ANALITICO DE INGRESOS POR CLASIFICACION POR FUENTES DE FINANCIAMIENTO
- *ESTADO ANALITICO DE INGRESOS POR CLASIFICACION POR RUBRO DE INGRESOS
- *ESTADO ANALITICO DE EGRESOS POR CLASIFICACION ADMINISTRATIVA
- *ESTADO ANALITICO DE EGRESOS POR CLASIFICACION ECONOMICA
- *ESTADO ANALITICO DE EGRESOS POR CLASIFICACION POR OBJETO DEL GASTO
- *ESTADO ANALITICO DE EGRESOS POR CLASIFICACION POR CLASIFICACION FUNCIONAL
- *ENDEUDAMIENTO NETO (NO APLICA)
- *INTERESES DE LA DEUDA (NO APLICA)
- *FLUJO DE FONDOS (INDICADORES DE POSTURA)

III. INFORMACION PROGRAMATICA

- *GASTO POR CATEGORIA PROGRAMATICA
- *PROGRAMAS Y PROYECTOS DE INVERSION
- *INDICADORES DE RESULTADOS
- *GRADO DE CUMPLIMIENTO DE LOS OBJETIVOS, METAS Y SATISFACCION DE NECESIDADES PROYECTADOS EN LOS PROGRAMAS
- *RESULTADOS DE LA EVALUACION DEL DESEMPEÑO

IV. INFORMACION ADICIONAL

- *RELACION DE BIENES MUEBLES
- *RELACION DE BIENES INMUEBLES
- *RELACION DE CUENTAS BANCARIAS
- *REPORTE DE ESQUEMAS BURSATILES Y DE COBERTURAS FINANCIERAS (OFICIO, NO APLICA)
- *INFORMACION DEL EJERCICIO Y DESTINO DEL GASTO FEDERALIZADO Y REINTEGROS (OFICIO, NO APLICA)
- *INFORME SOBRE LA SITUACION QUE GUARDAN LOS CONTRATOS DE PROYECTOS PARA PRESTACION DE SERVICIOS (OFICIO, NO APLICA)
- *CARATULAS DE LAS CONCILIACIONES BANCARIAS
- *EL ACUSE DE RECEPCIÓN A LA CARGA DE LA CUENTA PÚBLICA DEL EJERCICIO 2018 GENERADO DEL "MIRADOR COAHUILA"
- *CONFIRMACIONES BANCARIAS

V. INFORMACION LEY DE DISCIPLINA FINANCIERA

- *ESTADO DE SITUACION FINANCIERA
- *INFORME ANALITICO DE LA DEUDA Y OTROS PASIVOS
- *INFORME ANALITICO DE OBLIGACIONES DIFERENTES DE FINANCIAMIENTOS
- *BALANCE PRESUPUESTARIO
- *ESTADO ANALITICO DE INGRESOS DETALLADO
- *ESTADO ANALITICO DE EGRESOS POR CLASIFICACION POR OBJETO DEL GASTO
- *ESTADO ANALITICO DE EGRESOS POR CLASIFICACION ADMINISTRATIVA
- *ESTADO ANALITICO DE EGRESOS POR CLASIFICACION FUNCIONAL
- *ESTADO ANALITICO DE EGRESOS POR CLASIFICACION DE SERVICIOS PERSONALES POR CATEGORIA
- *AVANCE DE LAS ACCIONES DEL PODER EJECUTIVO (OFICIO)
- *INFORMAR FUENTE DE INGRESOS (OFICIO)
- *INFORMACION RELATIVA AL CUMPLIMIENTO CON SHCP (OFICIO)
- *GUIA DE CUMPLIMIENTO

I. INFORMACION **CONTABLE**

FONDO DE GARANTIA A LA PEQUEÑA Y MEDIANA MINERIA DEL ESTADO DE COAHUILA					
Estado de Situación Financiera					
Al 31 de diciembre de 2021 y 2020					
(Cifras en Pesos)					
Concepto	2021	2020	Concepto	2021	2020
ACTIVO			PASIVO		
Activo Circulante			Pasivo Circulante		
Efectivo y Equivalentes	46,492,629.09	47,784,801.89	Cuentas por Pagar a Corto Plazo	3,563,066.60	3,760,131.29
Derechos a Recibir Efectivo o Equivalentes	55,985,551.09	58,184,863.60	Documentos por Pagar a Corto Plazo	0.00	0.00
Derechos a Recibir Bienes o Servicios	0.00	0.00	Porción a Corto Plazo de la Deuda Pública a Largo Plazo	0.00	0.00
Inventarios	0.00	0.00	Títulos y Valores a Corto Plazo	0.00	0.00
Almacenes	0.00	0.00	Pasivos Diferidos a Corto Plazo	0.00	0.00
Estimación por Pérdida o Deterioro de Activos Circulantes	0.00	0.00	Fondos y Bienes de Terceros en Garantía y/o Administración a Corto Plazo	0.00	0.00
Otros Activos Circulantes	0.00	0.00	Provisiones a Corto Plazo	3,358,330.22	4,074,724.07
Total de Activos Circulantes	102,478,180.18	105,969,665.49	Otros Pasivos a Corto Plazo	0.00	0.00
Activo No Circulante			Total de Pasivos Circulantes	6,921,396.82	7,834,855.36
Inversiones Financieras a Largo Plazo	0.00	0.00	Pasivo No Circulante		
Derechos a Recibir Efectivo o Equivalentes a Largo Plazo	0.00	0.00	Cuentas por Pagar a Largo Plazo	0.00	0.00
Bienes Inmuebles, Infraestructura y Construcciones en Proceso	21,512,982.44	21,512,982.44	Documentos por Pagar a Largo Plazo	0.00	0.00
Bienes Muebles	18,753,093.46	18,736,704.46	Deuda Pública a Largo Plazo	0.00	0.00
Activos Intangibles	19,629.00	19,629.00	Pasivos Diferidos a Largo Plazo	0.00	0.00
Depreciación, Deterioro y Amortización Acumulada de Bienes	0.00	0.00	Fondos y Bienes de Terceros en Garantía y/o en Administración a Largo Plazo	0.00	0.00
Activos Diferidos	0.00	0.00	Provisiones a Largo Plazo	0.00	0.00
Estimación por Pérdida o Deterioro de Activos no Circulantes	0.00	0.00	Total de Pasivos No Circulantes	0.00	0.00
Otros Activos no Circulantes	7,965,608.00	7,965,608.00	Total del Pasivo	6,921,396.82	7,834,855.36
Total de Activos No Circulantes	48,251,312.90	48,234,923.90	HACIENDA PÚBLICA/PATRIMONIO		
Total del Activo	150,729,493.08	154,204,589.39	Hacienda Pública/Patrimonio Contribuido	46,091,273.27	46,091,273.27
			Aportaciones	0.00	0.00
			Donaciones de Capital	0.00	0.00
			Actualización de la Hacienda Pública/Patrimonio	46,091,273.27	46,091,273.27
			Hacienda Pública/Patrimonio Generado	97,716,822.99	100,278,460.76
			Resultados del Ejercicio (Ahorro/Desahorro)	-2,561,637.77	-3,670,761.67
			Resultados de Ejercicios Anteriores	87,547,945.89	91,218,707.56
			Revalúos	0.00	0.00
			Reservas	0.00	0.00
			Rectificaciones de Resultados de Ejercicios Anteriores	12,730,514.87	12,730,514.87
			Exceso o Insuficiencia en la Actualización de la Hacienda Pública/Patrimonio	0.00	0.00
			Resultado por Posición Monetaria	0.00	0.00
			Resultado por Tenencia de Activos no Monetarios	0.00	0.00
			Total Hacienda Pública/Patrimonio	143,808,096.26	146,369,734.03
			Total del Pasivo y Hacienda Pública/Patrimonio	150,729,493.08	154,204,589.39

Bajo protesta de decir verdad declaramos que los Estados Financieros y sus notas, son razonablemente correctos y son responsabilidad del emisor.


 C.P. EUFEMIA CAMPOS VILLARREAL
 CONTADORA


 LIC. LUIS FERNANDO SANTOS FLORES
 VOCAL EJECUTIVO

FONDO DE GARANTÍA A LA PEQUEÑA Y MEDIANA MINERÍA DEL ESTADO DE COAHUILA		
Estado de Actividades		
Del 01 de enero al 31 de diciembre de 2021 y 2020		
(Cifras en Pesos)		
Concepto	2021	2020
INGRESOS Y OTROS BENEFICIOS		
Ingresos de Gestión	4,486,436.38	4,221,568.68
Impuestos	0.00	0.00
Cuotas y Aportaciones de Seguridad Social	0.00	0.00
Contribuciones de Mejoras	0.00	0.00
Derechos	0.00	0.00
Productos	4,486,436.38	3,901,568.84
Aprovechamientos	0.00	0.00
Ingresos por Venta de Bienes y Prestación de Servicios	0.00	319,999.84
Participaciones, Aportaciones, Convenios, Incentivos Derivados de la Colaboración Fiscal, Fondos Distintos de Aportaciones, Transferencias, Asignaciones, Subsidios y Subvenciones, y Pensiones y Jubilaciones	0.00	0.00
Participaciones, Aportaciones, Convenios, Incentivos Derivados de la Colaboración Fiscal y Fondos Distintos de Aportaciones	0.00	0.00
Transferencias, Asignaciones, Subsidios y Subvenciones, y Pensiones y Jubilaciones	0.00	0.00
Otros Ingresos y Beneficios	64,420.00	0.00
Ingresos Financieros	64,420.00	0.00
Incremento por Variación de Inventarios	0.00	0.00
Disminución del Exceso de Estimaciones por Pérdida o Deterioro u Obsolescencia	0.00	0.00
Disminución del Exceso de Provisiones	0.00	0.00
Otros Ingresos y Beneficios Varios	0.00	0.00
Total de Ingresos y Otros Beneficios	4,550,856.38	4,221,568.68
GASTOS Y OTRAS PÉRDIDAS		
Gastos de Funcionamiento	7,112,494.15	7,892,330.35
Servicios Personales	4,281,666.14	4,938,467.97
Materiales y Suministros	247,322.26	383,648.81
Servicios Generales	2,583,505.75	2,570,213.57
Transferencias, Asignaciones, Subsidios y Otras Ayudas	0.00	0.00
Transferencias Internas y Asignaciones al Sector Público	0.00	0.00
Transferencias al Resto del Sector Público	0.00	0.00
Subsidios y Subvenciones	0.00	0.00
Ayudas Sociales	0.00	0.00
Pensiones y Jubilaciones	0.00	0.00
Transferencias a Fideicomisos, Mandatos y Contratos Análogos	0.00	0.00
Transferencias a la Seguridad Social	0.00	0.00
Donativos	0.00	0.00
Transferencias al Exterior	0.00	0.00
Participaciones y Aportaciones	0.00	0.00
Participaciones	0.00	0.00
Aportaciones	0.00	0.00
Convenios	0.00	0.00
Intereses, Comisiones y Otros Gastos de la Deuda Pública	0.00	0.00
Intereses de la Deuda Pública	0.00	0.00
Comisiones de la Deuda Pública	0.00	0.00
Gastos de la Deuda Pública	0.00	0.00
Costo por Coberturas	0.00	0.00
Apoyos Financieros	0.00	0.00
Otros Gastos y Pérdidas Extraordinarias	0.00	0.00
Estimaciones, Depreciaciones, Deterioros, Obsolescencia y Amortizaciones	0.00	0.00
Provisiones	0.00	0.00
Disminución de Inventarios	0.00	0.00
Aumento por Insuficiencia de Estimaciones por Pérdida o Deterioro u Obsolescencia	0.00	0.00
Aumento por Insuficiencia de Provisiones	0.00	0.00
Otros Gastos	0.00	0.00
Inversión Pública	0.00	0.00
Inversión Pública no Capitalizable	0.00	0.00
Total de Gastos y Otras Pérdidas	7,112,494.15	7,892,330.35
Resultados del Ejercicio (Ahorro/Desahorro)	-2,561,637.77	-3,670,761.67

Eufemia Campos V.
 C.P. EUFEMIA CAMPOS VILLARREAL
 CONTADORA

Luis Santos Flores
 LIC. LUIS FERNANDO SANTOS FLORES
 VOCAL EJECUTIVO

FONDO DE GARANTÍA A LA PEQUEÑA Y MEDIANA MINERÍA DEL ESTADO DE COAHUILA					
Estado de Variación en la Hacienda Pública					
Del 01 de enero al 31 de diciembre de 2021					
(Cifras en Pesos)					
Concepto	Hacienda Pública / Patrimonio Contribuido	Hacienda Pública / Patrimonio Generado de Ejercicios Anteriores	Hacienda Pública / Patrimonio Generado del Ejercicio	Exceso o Insuficiencia en la Actualización de la Hacienda Pública / Patrimonio	Total
Hacienda Pública / Patrimonio Contribuido Neto de 2020	46,091,273.27				46,091,273.27
Aportaciones	0.00				0.00
Donaciones de Capital	0.00				0.00
Actualización de la Hacienda Pública/ Patrimonio	46,091,273.27				46,091,273.27
Hacienda Pública / Patrimonio Generado Neto de 2020		103,949,222.43	-3,670,761.67		100,278,460.76
Resultados del Ejercicio (Ahorro/Desahorro)			-3,670,761.67		-3,670,761.67
Resultados de Ejercicios Anteriores		91,218,707.56			91,218,707.56
Revalúos		0.00			0.00
Reservas		0.00			0.00
Rectificaciones de Resultados de Ejercicios Anteriores		12,730,514.87			12,730,514.87
Exceso o Insuficiencia en la Actualización de la Hacienda Pública / Patrimonio Neto de 2020				0.00	0.00
Resultado por Posición Monetaria				0.00	0.00
Resultado por Tenencia de Activos no Monetarios				0.00	0.00
Hacienda Pública / Patrimonio Neto Final de 2020	46,091,273.27	103,949,222.43	-3,670,761.67	0.00	146,369,734.03
Cambios en la Hacienda Pública / Patrimonio Contribuido Neto de 2021	0.00				0.00
Aportaciones	0.00				0.00
Donaciones de Capital	0.00				0.00
Actualización de la Hacienda Pública/ Patrimonio	0.00				0.00
Variaciones de la Hacienda Pública / Patrimonio Generado Neto de 2021		-3,670,761.67	1,105,123.90		-2,561,637.77
Resultados del Ejercicio (Ahorro/Desahorro)			-2,561,637.77		-2,561,637.77
Resultados de Ejercicios Anteriores		-3,670,761.67	3,670,761.67		0.00
Revalúos			0.00		0.00
Reservas					0.00
Rectificaciones de Resultados de Ejercicios Anteriores			0.00		0.00
Cambios en el Exceso o Insuficiencia en la Actualización de la Hacienda Pública / Patrimonio Neto de 2021				0.00	0.00
Resultado por Posición Monetaria				0.00	0.00
Resultado por Tenencia de Activos no Monetarios				0.00	0.00
Hacienda Pública / Patrimonio Neto Final de 2021	46,091,273.27	100,278,460.76	-2,561,637.77	0.00	143,808,096.26

Eufemia Campos V.

C.P. EUFEMIA CAMPOS VILLARREAL
CONTADORA

[Firma]

LIC. LUIS FERNANDO SANTOS FLORES
VOCAL EJECUTIVO

FONDO DE GARANTIA A LA PEQUEÑA Y MEDIANA MINERIA DEL ESTADO DE COAHUILA

Estado de Cambios en la Situación Financiera

Del 01 de enero al 31 de diciembre de 2021

(Cifras en Pesos)

Concepto	Origen	Aplicación
ACTIVO		
Activo Circulante	3,475,096.31	0.00
Efectivo y Equivalentes	3,491,485.31	0.00
Derechos a Recibir Efectivo o Equivalentes	1,292,172.80	0.00
Derechos a Recibir Bienes o Servicios	2,199,312.51	0.00
Inventarios	0.00	0.00
Almacenes	0.00	0.00
Estimación por Pérdida o Deterioro de Activos Circulantes	0.00	0.00
Otros Activos Circulantes	0.00	0.00
Activo No Circulante	0.00	16,389.00
Inversiones Financieras a Largo Plazo	0.00	0.00
Derechos a Recibir Efectivo o Equivalentes a Largo Plazo	0.00	0.00
Bienes Inmuebles, Infraestructura y Construcciones en Proceso	0.00	0.00
Bienes Muebles	0.00	16,389.00
Activos Intangibles	0.00	0.00
Depreciación, Deterioro y Amortización Acumulada de Bienes	0.00	0.00
Activos Diferidos	0.00	0.00
Estimación por Pérdida o Deterioro de Activos no Circulantes	0.00	0.00
Otros Activos no Circulantes	0.00	0.00
PASIVO	0.00	913,458.54
Pasivo Circulante	0.00	913,458.54
Cuentas por Pagar a Corto Plazo	0.00	197,064.69
Documentos por Pagar a Corto Plazo	0.00	0.00
Porción a Corto Plazo de la Deuda Pública a Largo Plazo	0.00	0.00
Títulos y Valores a Corto Plazo	0.00	0.00
Pasivos Diferidos a Corto Plazo	0.00	0.00
Fondos y Bienes de Terceros en Garantía y/o Administración a Corto Plazo	0.00	0.00
Provisiones a Corto Plazo	0.00	716,393.85
Otros Pasivos a Corto Plazo	0.00	0.00
Pasivo No Circulante	0.00	0.00
Cuentas por Pagar a Largo Plazo	0.00	0.00
Documentos por Pagar a Largo Plazo	0.00	0.00
Deuda Pública a Largo Plazo	0.00	0.00
Pasivos Diferidos a Largo Plazo	0.00	0.00
Fondos y Bienes de Terceros en Garantía y/o en Administración a Largo Plazo	0.00	0.00
Provisiones a Largo Plazo	0.00	0.00
HACIENDA PÚBLICA/PATRIMONIO	0.00	2,561,637.77
Hacienda Pública/Patrimonio Contribuido	0.00	0.00
Aportaciones	0.00	0.00
Donaciones de Capital	0.00	0.00
Actualización de la Hacienda Pública/Patrimonio	0.00	0.00
Hacienda Pública/Patrimonio Generado	0.00	2,561,637.77
Resultados del Ejercicio (Ahorro/ Desahorro)	1,109,123.90	0.00
Resultados de Ejercicios Anteriores	0.00	3,670,761.67
Revalúos	0.00	0.00
Reservas	0.00	0.00
Rectificaciones de Resultados de Ejercicios Anteriores	0.00	0.00
Exceso o Insuficiencia en la Actualización de la Hacienda Pública/Patrimonio	0.00	0.00
Resultado por Posición Monetaria	0.00	0.00
Resultado por Tenencia de Activos no Monetarios	0.00	0.00

Eufemia Campos V.

C.P. EUFEMIA CAMPOS VILLARREAL
CONTADORA

Luis Flores

LIC. LUIS FERNANDO SANTOS FLORES
VOCAL EJECUTIVO

FONDO DE GARANTIA A LA PEQUENA Y MEDIANA MINERIA DEL ESTADO DE COAHUILA		
Estado de Flujos de Efectivo		
Del 01 de enero al 31 de diciembre de 2021 y 2020		
(Cifras en Pesos)		
Concepto	2021	2020
Flujos de Efectivo de las Actividades de Operación		
Origen	6,750,168.89	39,167,978.77
Impuestos	0.00	0.00
Cuotas y Aportaciones de Seguridad Social	0.00	0.00
Contribuciones de Mejoras	0.00	0.00
Derechos	0.00	0.00
Productos	4,486,436.38	3,901,568.84
Aprovechamientos	0.00	0.00
Ingresos por Venta de Bienes y Prestación de Servicios	64,420.00	319,999.84
Participaciones, Aportaciones, Convenios, Incentivos Derivados de la Colaboración Fiscal y Fondos Distintos de Aportaciones	0.00	0.00
Transferencias, Asignaciones, Subsidios y Subvenciones, y Pensiones y Jubilaciones	0.00	0.00
Otros Origenes de Operación	2,199,312.51	34,946,410.09
Aplicación	8,025,952.69	7,892,330.35
Servicios Personales	4,281,666.14	4,938,467.97
Materiales y Suministros	247,322.26	383,648.81
Servicios Generales	2,583,505.75	2,570,213.57
Transferencias Internas y Asignaciones al Sector Público	0.00	0.00
Transferencias al resto del Sector Público	0.00	0.00
Subsidios y Subvenciones	0.00	0.00
Ayudas Sociales	0.00	0.00
Pensionamientos y Jubilaciones	0.00	0.00
Transferencias a Fideicomisos, Mandatos y Contratos Análogos	0.00	0.00
Transferencias a la Seguridad Social	0.00	0.00
Donativos	0.00	0.00
Transferencias al Exterior	0.00	0.00
Participaciones	0.00	0.00
Aportaciones	0.00	0.00
Convenios	0.00	0.00
Otras Aplicaciones de Operación	913,458.54	0.00
Flujos Netos de Efectivo por Actividades de Operación	-1,275,783.80	31,275,648.42
Flujos de Efectivo de las Actividades de Inversión		
Origen	16,389.00	293,074.32
Bienes Inmuebles, Infraestructura y Construcciones en Proceso	0.00	0.00
Bienes Muebles	16,389.00	293,074.32
Otros Origenes de Inversión	0.00	0.00
Aplicación	0.00	0.00
Bienes Inmuebles, Infraestructura y Construcciones en Proceso	0.00	0.00
Bienes Muebles	0.00	0.00
Otras Aplicaciones de Inversión	0.00	0.00
Flujos Netos de Efectivo por Actividades de Inversión	-16,389.00	-293,074.32
Flujos de Efectivo de las Actividades de Financiamiento		
Origen	0.00	0.00
Endeudamiento Neto	0.00	0.00
Interno	0.00	0.00
Externo	0.00	0.00
Otros Origenes de Financiamiento	0.00	0.00
Aplicación	0.00	0.00
Servicios de la Deuda	0.00	0.00
Interno	0.00	0.00
Externo	0.00	0.00
Otras Aplicaciones de Financiamiento	0.00	0.00
Flujos Netos de Efectivo por Actividades de Financiamiento	0.00	0.00
Incremento/Disminución Neta en el Efectivo y Equivalentes al Efectivo	-1,292,172.80	30,982,574.10
Efectivo y Equivalentes al Efectivo al Inicio del Ejercicio	47,784,801.89	16,802,227.79
Efectivo y Equivalentes al Efectivo al Final del Ejercicio	46,492,629.09	47,784,801.89

Bajo protesta de decir verdad declaramos que los Estados Financieros y sus notas, son razonablemente correctos y son responsabilidad del emisor.

Eufemia Campos V.

C.P. EUFEMIA CAMPOS VILLARREAL
CONTADORA

Luis Fernando Santos Flores

LIC. LUIS FERNANDO SANTOS FLORES
VOCAL EJECUTIVO

FONDO DE GARANTIA A LA PEQUENA Y MEDIANA MINERIA DEL ESTADO DE COAHUILA

Estado Analítico del Activo

Del 01 de enero al 31 de diciembre de 2021

(Cifras en Pesos)

Concepto	Saldo Inicial	Cargos del Periodo	Abonos del Periodo	Saldo Final	Variación del Periodo
ACTIVO					
Activo Circulante	154,204,585.39	36,713,052.11	40,188,148.42	150,729,493.08	-3,475,096.31
Efectivo y Equivalentes	105,969,665.49	36,696,663.11	40,188,148.42	102,478,180.18	-3,491,485.31
Derechos a Recibir Efectivo o Equivalentes	47,784,801.89	19,634,339.18	20,926,511.98	46,492,629.09	-1,292,172.80
Derechos a Recibir Bienes o Servicios	58,184,863.60	17,082,323.93	19,261,636.44	55,985,551.09	-2,199,312.51
Inventarios	0.00	0.00	0.00	0.00	0.00
Almacenes	0.00	0.00	0.00	0.00	0.00
Estimación por Pérdida o Deterioro de Activos Circulantes	0.00	0.00	0.00	0.00	0.00
Otros Activos Circulantes	0.00	0.00	0.00	0.00	0.00
Activo No Circulante	48,234,923.90	16,389.00	0.00	48,251,312.90	16,389.00
Inversiones Financieras a Largo Plazo	0.00	0.00	0.00	0.00	0.00
Derechos a Recibir Efectivo o Equivalentes a Largo Plazo	0.00	0.00	0.00	0.00	0.00
Bienes Inmuebles, Infraestructura y Construcciones en Proceso	21,512,982.44	0.00	0.00	21,512,982.44	0.00
Bienes Muebles	18,736,704.46	16,389.00	0.00	18,753,093.46	16,389.00
Activos Intangibles	19,629.00	0.00	0.00	19,629.00	0.00
Depreciación, Deterioro y Amortización Acumulada de Bienes	0.00	0.00	0.00	0.00	0.00
Activos Diferidos	0.00	0.00	0.00	0.00	0.00
Estimación por Pérdida o Deterioro de Activos no Circulantes	0.00	0.00	0.00	0.00	0.00
Otros Activos no Circulantes	7,965,608.00	0.00	0.00	7,965,608.00	0.00

Bajo protesta de decir verdad declaramos que los Estados Financieros y sus notas, son razonablemente correctos y son responsabilidad del emisor.

Eufemia Campos V.

C.P. EUFEMIA CAMPOS VILLARREAL
CONTADORA

Luis

LIC. LUIS FERNANDO SANTOS FLORES
VOCAL EJECUTIVO

FONDO DE GARANTIA A LA PEQUEÑA Y MEDIANA MINERIA DEL ESTADO DE COAHUILA

Estado Analítico de la Deuda y Otros Pasivos

Del 01 de enero al 31 de diciembre de 2021

(Cifras en Pesos)

Denominación de las Deudas	Moneda de Contratación	Institución o País Acreedor	Saldo Inicial del Periodo	Saldo Final del Periodo
DEUDA PUBLICA				
Corto Plazo				
Deuda Interna			0.00	0.00
Instituciones de Crédito			0.00	0.00
Títulos y Valores			0.00	0.00
Arrendamientos Financieros			0.00	0.00
Deuda Externa			0.00	0.00
Organismos Financieros Internacionales			0.00	0.00
Deuda Bilateral			0.00	0.00
Títulos y Valores			0.00	0.00
Arrendamientos Financieros			0.00	0.00
Subtotal de Deuda Pública a Corto Plazo			0.00	0.00
Largo Plazo				
Deuda Interna			0.00	0.00
Instituciones de Crédito			0.00	0.00
Títulos y Valores			0.00	0.00
Arrendamientos Financieros			0.00	0.00
Deuda Externa			0.00	0.00
Organismos Financieros Internacionales			0.00	0.00
Deuda Bilateral			0.00	0.00
Títulos y Valores			0.00	0.00
Arrendamientos Financieros			0.00	0.00
Subtotal de Deuda Pública a Largo Plazo			0.00	0.00
Total de Otros Pasivos			7,834,855.36	6,921,396.82
Total de Deuda Pública y Otros Pasivos			7,834,855.36	6,921,396.82

Espino Campos V.
C.P. EUFEMIA CAMPOS VILLARREAL
 CONTADORA

[Firma]
LIC. LUIS FERNANDO SANTOS FLORES
 VOCAL EJECUTIVO

FONDO DE GARANTIA A LA PEQUEÑA Y MEDIANA MINERIA DEL ESTADO DE COAHUILA

INFORME SOBRE PASIVOS CONTINGENTES
DEL 01 DE ENERO AL 31 DE DICIEMBRE DE 2021

CUENTA	
PROVISIONES A CORTO PLAZO	\$ 3,358,330.22

“Bajo protesta de decir verdad declaramos que los Estados Financieros y sus notas, son razonablemente correctos y son responsabilidad del emisor”



C.P. EUFEMIA CAMPOS VILLARREAL



LIC. LUIS FERNANDO SANTOS FLORES

FONDO DE GARANTIA A LA PEQUEÑA Y MEDIANA MINERIA DEL ESTADO DE COAHUILA
EFE 01 - Efectivo y Equivalentes

Concepto	2021	2020
Efectivo	3,000.00	3,000.00
Bancos/Tesorería	1,142,368.72	305,596.19
Bancos/Dependencias y Otros	0.00	0.00
Inversiones Temporales (Hasta 3 meses)	45,313,600.37	47,442,545.70
Fondos con Afectación Específica	0.00	0.00
Depósitos de Fondos de Terceros en Garantía y/o Administración	33,660.00	33,660.00
Otros Efectivos y Equivalentes	0.00	0.00
Total de Efectivo y Equivalentes	46,492,629.09	47,784,801.89

FONDO DE GARANTIA A LA PEQUEÑA Y MEDIANA MINERIA DEL ESTADO DE COAHUILA

Conciliación entre los Ingresos Presupuestarios y Contables

Correspondiente del 01 de enero al 31 de diciembre de 2021

(Cifras en pesos)

1. Total de Ingresos Presupuestarios		4,550,856.38
---	--	---------------------

2. Más Ingresos Contables No Presupuestarios		0.00
---	--	-------------

2.1	Ingresos Financieros	0.00
2.2	Incremento por Variación de Inventarios	0.00
2.3	Disminución del Exceso de Estimaciones por Pérdida o Deterioro u Obsolescencia	0.00
2.4	Disminución del Exceso de Provisiones	0.00
2.5	Otros Ingresos y Beneficios Varios	0.00
2.6	Otros Ingresos Contables No Presupuestarios	0.00

3. Menos Ingresos Presupuestarios No Contables		0.00
---	--	-------------

3.1	Aprovechamientos Patrimoniales	0.00
3.2	Ingresos Derivados de Financiamientos	0.00
3.3	Otros Ingresos Presupuestarios No Contables	0.00

4. Total de Ingresos Contables		4,550,856.38
---------------------------------------	--	---------------------

FONDO DE GARANTIA A LA PEQUEÑA Y MEDIANA MINERIA DEL ESTADO DE COAHUILA

Conciliación entre los Egresos Presupuestarios y los Gastos Contables

Correspondiente del 01 de enero al 31 de diciembre de 2021

(Cifras en pesos)

1. Total de Egresos Presupuestarios		7,128,883.15
--	--	---------------------

2. Menos Egresos Presupuestario No Contables		16,389.00
---	--	------------------

2.1	Materias Primas y Materiales de Producción y Comercialización	0.00
2.2	Materiales y Suministros	0.00
2.3	Mobiliario y Equipo de Administración	16,389.00
2.4	Mobiliario y Equipo Educacional y Recreativo	0.00
2.5	Equipo e Instrumental Médico y de Laboratorio	0.00
2.6	Vehículos y Equipo de Transporte	0.00
2.7	Equipo de Defensa y Seguridad	0.00
2.8	Maquinaria, Otros Equipos y Herramientas	0.00
2.9	Activos Biológicos	0.00
2.10	Bienes Inmuebles	0.00
2.11	Activos Intangibles	0.00
2.12	Obra Pública en Bienes de Dominio Público	0.00
2.13	Obra Pública en Bienes Propios	0.00
2.14	Acciones y Participaciones de Capital	0.00
2.15	Compra de Títulos y Valores	0.00
2.16	Concesión de Préstamos	0.00

2.17	Inversiones en Fideicomisos, Mandatos y Otros Análogos	0.00
2.18	Provisiones para Contingencias y Otras Erogaciones Especiales	0.00
2.19	Amortización de la Deuda Pública	0.00
2.20	Adeudos de Ejercicios Fiscales Anteriores (ADEFAS)	0.00
2.21	Otros Egresos Presupuestales No Contables	0.00

3. Más Gastos Contables No Presupuestarios		0.00
3.1	Estimaciones, Depreciaciones, Deterioros, Obsolescencia y Amortizaciones	0.00
3.2	Provisiones	0.00
3.3	Disminución de Inventarios	0.00
3.4	Aumento por Insuficiencia de Estimaciones por Pérdida o Deterioro u Obsolescencia	0.00
3.5	Aumento por Insuficiencia de Provisiones	0.00
3.6	Otros Gastos	0.00
3.7	Otros Gastos Contables No Presupuestarios	0.00

4. Total de Gastos Contables	7,112,494.15
-------------------------------------	---------------------

Bajo protesta de decir verdad declaramos que los Estados Financieros y sus notas, son razonablemente correctos y son responsabilidad del emisor.

NOTAS A LOS ESTADOS FINANCIEROS
2021

a) NOTAS DE DESGLOSE

I) NOTAS AL ESTADO DE SITUACION FINANCIERA

ACTIVO

Efectivo y Equivalentes

ESF 01. Se informará acerca de los fondos con afectación específica, el tipo y monto de los mismos; de las inversiones financieras se revelará su tipo y monto, su clasificación en corto y largo plazo separando aquéllas que su vencimiento sea menor a 3 meses.

A continuación se relacionan las cuentas que integran el rubro de efectivo y equivalentes:

Concepto	2021	2020
EFFECTIVO	\$ 3,000.00	\$ 3,000.00
BANCOS/TESORERÍA	\$ 1,142,368.72	\$ 305,596.19
INVERSIONES TEMPORALES (HASTA 3 MESES)	\$ 45,313,600.37	\$ 47,442,545.70
FONDOS CON AFECTACIÓN ESPECÍFICA		
DEPÓSITOS DE FONDOS DE TERCEROS EN GARANTÍA Y/O ADMINISTRACIÓN	\$ 33,660.00	\$ 33,660.00
OTROS EFECTIVOS Y EQUIVALENTES	\$ -	\$ -
Suma	\$ 46,492,629.09	\$ 47,784,801.89

Fondos Fijos de caja- FONDO REVOLVENTE

Representa el monto de efectivo disponible propiedad de ENTE/INSTITUTO, en instituciones bancarias, su importe se integra por:

FONDOS REVOLVENTES	Importe
EFFECTIVO	3,000.00
CUENTAS DE REGISTRO	
Fondos Fijos de Caja	\$ 3,000.00
Suma	3,000.00

Bancos/Tesorería

Representa el monto de efectivo disponible propiedad de ENTE/INSTITUTO, en instituciones bancarias, su importe se integra por:

Banco	Importe
Bancos Moneda Nacional - CUENTAS BANCARIAS	\$ 1,142,368.72
Suma	\$ 1,142,368.72

Inversiones Temporales

Representa el monto de efectivo invertido por ENTE/INSTITUTO, la cual se efectúa a plazos que van de inversión a la vista hasta 90 días, su importe se integra por:

Banco	Importe
	\$.00
CUENTAS DE REGISTRO	
BANORTE 154771962	\$.00
NACIONAL FINANCIERA 1063871	\$.00
NACIONAL FINANCIERA 1050825	\$ 3,366,062.99
BANORTE 0500001224	\$ 41,947,537.38

BANORTE 0738134015	\$.00
Suma	\$ 45,313,600.37

Derechos a recibir Efectivo y Equivalentes y Bienes o Servicios a Recibir

ESF 02. Por tipo de contribución se informará el monto que se encuentre pendiente de cobro y por recuperar de hasta cinco ejercicios anteriores, asimismo deberán considerar los montos sujetos a algún tipo de juicio con una antigüedad mayor a la señalada y la factibilidad de cobro.

Concepto	2021	2020
CUENTAS POR COBRAR A CORTO PLAZO	\$ 39,977.28	\$ 38,629.21
DEUDORES DIVERSOS POR COBRAR A CORTO PLAZO	\$ 22,428,451.45	\$ 22,693,733.09
INGRESOS POR RECUPERAR A CORTO PLAZO	\$.00	\$.00
DEUDORES POR ANTICIPOS DE LA TESORERÍA A CORTO PLAZO	\$.00	\$.00
PRÉSTAMOS OTORGADOS A CORTO PLAZO	\$ 33,517,122.36	\$ 35,452,501.30
OTROS DERECHOS A RECIBIR EFECTIVO O EQUIVALENTES A CORTO PLAZO	\$.00	\$.00
Suma	\$ 55,985,551.09	\$ 58,184,863.60

ESF 03. Se elabora, de manera agrupada, los derechos a recibir efectivos y equivalentes, y bienes y servicios a recibir, (excepto cuentas por cobrar de contribuciones o fideicomisos que se encuentran dentro de inversiones financieras, participaciones y aportaciones de capital) en una desagregación por su vencimiento en días a 90, 180, menor o igual a 365. Adicionalmente, se informará de las características cualitativas relevantes que le afecten a estas cuentas.

"ESTA NOTA NO LE APLICA AL ENTE PÚBLICO", ya que no tiene registro fuera de lo manifestado en la nota anterior.

Bienes Disponibles para su Transformación o Consumo (Inventarios)

ESF 04. Se clasificarán como bienes disponibles para su transformación aquéllos que se encuentren dentro de la cuenta Inventarios. Esta nota aplica para aquellos entes públicos que realicen algún proceso de transformación y/o elaboración de bienes.

En la nota se informará del sistema de costeo y método de valuación, aplicados a los inventarios, así como la conveniencia de su aplicación dada la naturaleza de los mismos. Adicionalmente, se revelará el impacto en la información financiera por cambios en el método o sistema.

"ESTA NOTA NO LE APLICA AL ENTE PÚBLICO", ya que no realiza ningún proceso de transformación y/o elaboración de bienes.

ESF 05. De la cuenta Almacén se informará acerca del método de valuación, así como la conveniencia de su aplicación. Adicionalmente, se revelará el impacto en la información financiera por cambios en el método.

"ESTA NOTA NO LE APLICA AL ENTE PÚBLICO", ya que La entidad no cuenta con ningún almacén.

Inversiones Financieras

ESF 06. De la cuenta Inversiones financieras, que considera los fideicomisos, se informará de éstos los recursos asignados por tipo y monto, y características significativas que tengan o puedan tener alguna incidencia en las mismas.

"ESTA NOTA NO LE APLICA AL ENTE PÚBLICO", debido a que la entidad no cuenta con fideicomisos.

ESF 07. Se informará de las inversiones financieras, los saldos de las participaciones y aportaciones de capital.

"ESTA NOTA NO LE APLICA AL ENTE PÚBLICO", debido a que la entidad no maneja inversiones financieras a un determinado plazo, únicamente se manejan

inversiones en mesa de dinero a un día.

Bienes Mueble e Inmuebles e Intangibles

ESF 08. Se informará de manera agrupada por cuenta, los rubros de Bienes Muebles e Inmuebles, el monto de la depreciación del ejercicio y la acumulada, el método de depreciación, tasas aplicadas y los criterios de aplicación de los mismos. Asimismo, se informará de las características significativas del estado en que se encuentren los activos.

CUENTA	2021	2020
BIENES INMUEBLES, INFRAESTRUCTURA Y CONSTRUCCIONES EN PROCESO	\$ 21,512,982.44	\$ 21,512,982.44
TERRENOS	\$ 403,304.00	\$ 403,304.00
VIVIENDAS	\$.00	\$.00
EDIFICIOS NO HABITACIONALES	\$ 9,549,367.25	\$ 9,549,367.25
INFRAESTRUCTURA	\$.00	\$.00
CONSTRUCCIONES EN PROCESO EN BIENES DE DOMINIO PÚBLICO	\$.00	\$.00
CONSTRUCCIONES EN PROCESO EN BIENES PROPIOS	\$.00	\$.00
OTROS BIENES INMUEBLES	\$ 11,560,311.19	\$ 11,560,311.19
BIENES MUEBLES	\$ 18,753,093.46	\$ 18,736,704.46
MOBILIARIO Y EQUIPO DE ADMINISTRACIÓN	\$ 635,641.69	\$ 619,252.69
MOBILIARIO Y EQUIPO EDUCACIONAL Y RECREATIVO	\$.00	\$.00
EQUIPO E INSTRUMENTAL MÉDICO Y DE LABORATORIO	\$ 577,943.15	\$ 577,943.15
Vehículos y Equipo de Transporte	\$ 7,015,630.33	\$ 7,015,630.33
EQUIPO DE DEFENSA Y SEGURIDAD	\$.00	\$.00
MAQUINARIA, OTROS EQUIPOS Y HERRAMIENTAS	\$ 10,523,878.29	\$ 10,523,878.29
COLECCIONES, OBRAS DE ARTE Y OBJETOS VALIOSOS	\$.00	\$.00
ACTIVOS BIOLÓGICOS	\$.00	\$.00
Total Bienes Inmuebles, Infraestructura y Construcciones en proceso	\$ 40,266,075.90	\$ 40,249,686.90

ESF 09. Se informará de manera agrupada por cuenta, los rubros de activos intangibles y diferidos, su monto y naturaleza, amortización del ejercicio, amortización acumulada, tasa y método aplicados.

Concepto	2021	2020
ACTIVOS INTANGIBLES	\$ 19,629.00	\$ 19,629.00
SOFTWARE	\$ 19,629.00	\$ 19,629.00
PATENTES, MARCAS Y DERECHOS	\$.00	\$.00
CONCESIONES Y FRANQUICIAS	\$.00	\$.00
LICENCIAS	\$.00	\$.00
OTROS ACTIVOS INTANGIBLES	\$.00	\$.00
ACTIVOS DIFERIDOS	\$ 7,965,608.00	\$ 7,965,608.00
ESTUDIOS, FORMULACIÓN Y EVALUACIÓN DE PROYECTOS	\$.00	\$.00
DERECHOS SOBRE BIENES EN RÉGIMEN DE ARRENDAMIENTO FINANCIERO	\$.00	\$.00
GASTOS PAGADOS POR ADELANTADO A LARGO PLAZO	\$.00	\$.00
ANTICIPOS A LARGO PLAZO	\$.00	\$.00
BENEFICIOS AL RETIRO DE EMPLEADOS PAGADOS POR ADELANTADO	\$.00	\$.00
OTROS ACTIVOS DIFERIDOS	\$ 7,965,608.00	\$ 7,965,608.00
Suma	7,985,237.00	7,985,237.00

Estimaciones y Deterioros

ESF 10. Se informarán los criterios utilizados para la determinación de las estimaciones; por ejemplo: estimación de cuentas incobrables, estimación de inventarios, deterioro de activos biológicos y cualquier otra que aplique.

"ESTA NOTA NO LE APLICA AL ENTE PÚBLICO", ya que la entidad no cuenta con estimaciones para la pérdida o deterioro de activos no circulantes.

Otros Activos

ESF 11. De las cuentas de otros activos se informará por tipo circulante o no circulante, los montos totales asociados y sus características cualitativas significativas que les impacten financieramente.

OTROS ACTIVOS NO CIRCULANTES	\$ 7,965,608.00	\$ 7,965,608.00
ESTUDIOS, FORMULACIÓN Y EVALUACIÓN DE PROYECTOS	\$.00	\$.00
DERECHOS SOBRE BIENES EN RÉGIMEN DE ARRENDAMIENTO FINANCIERO	\$.00	\$.00
GASTOS PAGADOS POR ADELANTADO A LARGO PLAZO	\$.00	\$.00
ANTICIPOS A LARGO PLAZO	\$.00	\$.00
BENEFICIOS AL RETIRO DE EMPLEADOS PAGADOS POR ADELANTADO	\$.00	\$.00
BIENES EN COMODATO	\$ 7,965,608.00	\$ 7,965,608.00
Suma	7,965,608.00	7,965,608.00

PASIVO

ESF 12. Se elaborará una relación de las cuentas y documentos por pagar en una desagregación por su vencimiento en días a 90, 180, menor o igual a 365 y mayor a 365. Asimismo, se informará sobre la factibilidad del pago de dichos pasivos.

Concepto	Importe	90	180	365 o igual	mayor a 365
CUENTAS POR PAGAR A CORTO PLAZO	\$ 3,563,066.60	\$.00	\$.00	\$.00	\$.00
SERVICIOS PERSONALES POR PAGAR A CORTO PLAZO	\$.00	\$.00	\$.00	\$.00	\$.00
PROVEEDORES POR PAGAR A CORTO PLAZO	\$ 18.00	\$.00	\$.00	\$.00	\$.00
RETENCIONES Y CONTRIBUCIONES POR PAGAR A CORTO PLAZO	\$ 2,056,737.00	\$.00	\$.00	\$.00	\$.00
OTRAS CUENTAS POR PAGAR A CORTO PLAZO	\$ 1,506,311.60	\$.00	\$.00	\$.00	\$.00
DOCUMENTOS POR PAGAR A CORTO PLAZO	\$.00	\$.00	\$.00	\$.00	\$.00
PORCIÓN A CORTO PLAZO DE LA DEUDA PÚBLICA A LARGO PLAZO	\$.00	\$.00	\$.00	\$.00	\$.00
		\$.00	\$.00	\$.00	\$.00
TÍTULOS Y VALORES A CORTO PLAZO	\$.00	\$.00	\$.00	\$.00	\$.00
PASIVOS DIFERIDOS A CORTO PLAZO	\$.00	\$.00	\$.00	\$.00	\$.00

		\$.00	\$.00	\$.00	\$.00
FONDOS Y BIENES DE TERCEROS EN GARANTIA Y/O ADMINISTRACION A CORTO PLAZO	\$.00				
PROVISIONES A CORTO PLAZO	\$ 3,358,330.22	\$.00	\$.00	\$.00	\$.00
OTRAS PROVISIONES A CORTO PLAZO	\$ 3,358,330.22				
OTROS PASIVOS A CORTO PLAZO	\$.00	\$.00	\$.00	\$.00	\$.00
Suma PASIVO CIRCULANTE	6,921,396.82	0.00	0.00	0.00	0.00

ESF 13. Se informará de manera agrupada los recursos localizados en Fondos de Bienes de Terceros en Administración y/o en Garantía a corto y largo plazo, así como la naturaleza de dichos recursos y sus características cualitativas significativas que les afecten o pudieran afectarles financieramente.

"ESTA NOTA NO LE APLICA AL ENTE PUBLICO", debido a que no presenta registros en las cuentas aplicables en los Recursos en Fondos de Bienes de Terceros.

ESF 14. Se informará de las cuentas de los pasivos diferidos y otros, su tipo, monto y naturaleza, así como las características significativas que les impacten o pudieran impactarles financieramente.

"ESTA NOTA NO LE APLICA AL ENTE PUBLICO", debido a que no se tienen registros en las cuentas aplicables en las cuentas de Pasivos Diferidos y Otros.

II) NOTAS AL ESTADO DE ACTIVIDADES

Ingresos de Gestión

EA 1 Trimestral. De los rubros de impuestos, cuotas y aportaciones de seguridad social, contribuciones de mejoras, derechos, productos, aprovechamientos, y de ingresos por venta de bienes y prestación de servicios, los cuales están armonizados con los rubros del Clasificador por Rubros de Ingresos, se informarán los montos totales y cualquier característica significativa.

Concepto	Importe
INGRESOS DE GESTIÓN	\$.00
IMPUESTOS	\$.00
IMPUESTOS SOBRE LOS INGRESOS	\$.00
IMPUESTOS SOBRE EL PATRIMONIO	\$.00
IMPUESTOS SOBRE LA PRODUCCIÓN, EL CONSUMO Y LAS TRANSACCIONES	\$.00
IMPUESTOS AL COMERCIO EXTERIOR	\$.00
IMPUESTOS SOBRE NÓMINAS Y ASIMILABLES	\$.00
IMPUESTOS ECOLÓGICOS	\$.00
ACCESORIOS DE IMPUESTOS	\$.00
OTROS IMPUESTOS	\$.00
CUOTAS Y APORTACIONES DE SEGURIDAD SOCIAL	\$.00
APORTACIONES PARA FONDOS DE VIVIENDA	\$.00
CUOTAS PARA EL SEGURO SOCIAL	\$.00
CUOTAS DE AHORRO PARA EL RETIRO	\$.00
ACCESORIOS DE CUOTAS Y APORTACIONES DE SEGURIDAD SOCIAL	\$.00
OTRAS CUOTAS Y APORTACIONES PARA LA SEGURIDAD SOCIAL	\$.00
CONTRIBUCIONES DE MEJORAS	\$.00
CONTRIBUCIONES DE MEJORAS POR OBRAS PÚBLICAS	\$.00
DERECHOS	\$.00
DERECHOS POR EL USO, GOCE, APROVECHAMIENTO O EXPLOTACIÓN DE BIENES DE DOMINIO PÚBLICO	\$.00
DERECHOS A LOS HIDROCARBUROS	\$.00
DERECHOS POR PRESTACIÓN DE SERVICIOS	\$.00
ACCESORIOS DE DERECHOS	\$.00
OTROS DERECHOS	\$.00
PRODUCTOS DE TIPO CORRIENTE	\$.00
PRODUCTOS DERIVADOS DEL USO Y APROVECHAMIENTO DE BIENES NO SUJETOS A RÉGIMEN DE DOMINIO PÚBLICO	\$.00
ENAJENACIÓN DE BIENES MUEBLES NO SUJETOS A SER INVENTARIADOS	\$.00
ACCESORIOS DE PRODUCTOS	\$.00
OTROS PRODUCTOS QUE GENERAN INGRESOS CORRIENTES	\$.00
APROVECHAMIENTOS DE TIPO CORRIENTE	\$.00
MULTAS	\$.00
INDEMNIZACIONES	\$.00
REINTEGROS	\$.00
APROVECHAMIENTOS PROVENIENTES DE OBRAS PÚBLICAS	\$.00
APROVECHAMIENTOS POR PARTICIPACIONES DERIVADAS DE LA APLICACIÓN DE LEYES	\$.00
APROVECHAMIENTOS POR APORTACIONES Y COOPERACIONES	\$.00
ACCESORIOS DE APROVECHAMIENTOS	\$.00
OTROS APROVECHAMIENTOS	\$.00
INGRESOS POR VENTA DE BIENES Y SERVICIOS	\$.00
INGRESOS POR VENTA DE MERCANCÍAS	\$.00
INGRESOS POR VENTA DE BIENES Y SERVICIOS PRODUCIDOS EN ESTABLECIMIENTOS DEL GOBIERNO	\$.00
INGRESOS POR VENTA DE BIENES Y SERVICIOS DE ORGANISMOS DESCENTRALIZADOS	\$.00
INGRESOS DE OPERACIÓN DE ENTIDADES PARAESTATALES EMPRESARIALES Y NO FINANCIERAS	\$.00
INGRESOS NO COMPRENDIDOS EN LAS FRACCIONES DE LA LEY DE INGRESOS CAUSADOS EN EJERCICIOS FISCALES ANTERIORES PENDIENTES DE	\$.00
IMPUESTOS NO COMPRENDIDOS EN LAS FRACCIONES DE LA LEY DE INGRESOS CAUSADOS EN EJERCICIOS FISCALES ANTERIORES PENDIENTES DE	\$.00
CONTRIBUCIONES DE MEJORAS, DERECHOS, PRODUCTOS Y APROVECHAMIENTOS NO COMPRENDIDOS EN LAS FRACCIONES DE LA LEY DE INGRESOS	\$.00
PARTICIPACIONES, APORTACIONES, TRANSFERENCIAS, ASIGNACIONES, SUBSIDIOS Y OTRAS AYUDAS	\$.00
PARTICIPACIONES Y APORTACIONES	\$.00
PARTICIPACIONES	\$.00
APORTACIONES	\$.00
CONVENIOS	\$.00
TRANSFERENCIAS, ASIGNACIONES, SUBSIDIOS Y OTRAS AYUDAS	\$.00
TRANSFERENCIAS INTERNAS Y ASIGNACIONES DEL SECTOR PÚBLICO	\$.00
TRANSFERENCIAS AL RESTO DEL SECTOR PÚBLICO	\$.00
SUBSIDIOS Y SUBVENCIONES	\$.00
AYUDAS SOCIALES	\$.00
PENSIONES Y JUBILACIONES	\$.00

TRANSFERENCIAS DEL EXTERIOR	\$.00
OTROS INGRESOS Y BENEFICIOS	\$.00
INGRESOS FINANCIEROS	\$.00
INTERESES GANADOS DE TITULOS, VALORES Y DEMAS INSTRUMENTOS FINANCIEROS	\$.00
Suma	0.00

EA 1 Acumulativa. De los rubros de impuestos, cuotas y aportaciones de seguridad social, contribuciones de mejoras, derechos, productos, aprovechamientos, y de ingresos por venta de bienes y prestación de servicios, los cuales están armonizados con los rubros del Clasificador por Rubros de Ingresos, se informarán los montos totales y cualquier característica significativa.

Concepto	Importe
INGRESOS DE GESTIÓN	\$ 4,486,436.38
IMPUESTOS	\$.00
IMPUESTOS SOBRE LOS INGRESOS	\$.00
IMPUESTOS SOBRE EL PATRIMONIO	\$.00
IMPUESTOS SOBRE LA PRODUCCIÓN, EL CONSUMO Y LAS TRANSACCIONES	\$.00
IMPUESTOS AL COMERCIO EXTERIOR	\$.00
IMPUESTOS SOBRE NÓMINAS Y ASIMILABLES	\$.00
IMPUESTOS ECOLÓGICOS	\$.00
ACCESORIOS DE IMPUESTOS	\$.00
OTROS IMPUESTOS	\$.00
CUOTAS Y APORTACIONES DE SEGURIDAD SOCIAL	\$.00
APORTACIONES PARA FONDOS DE VIVIENDA	\$.00
CUOTAS PARA EL SEGURO SOCIAL	\$.00
CUOTAS DE AHORRO PARA EL RETIRO	\$.00
ACCESORIOS DE CUOTAS Y APORTACIONES DE SEGURIDAD SOCIAL	\$.00
OTRAS CUOTAS Y APORTACIONES PARA LA SEGURIDAD SOCIAL	\$.00
CONTRIBUCIONES DE MEJORAS	\$.00
CONTRIBUCIONES DE MEJORAS POR OBRAS PÚBLICAS	\$.00
DERECHOS	\$.00
DERECHOS POR EL USO, GOCE, APROVECHAMIENTO O EXPLOTACIÓN DE BIENES DE DOMINIO PÚBLICO	\$.00
DERECHOS A LOS HIDROCARBUROS	\$.00
DERECHOS POR PRESTACIÓN DE SERVICIOS	\$.00
ACCESORIOS DE DERECHOS	\$.00
OTROS DERECHOS	\$.00
PRODUCTOS DE TIPO CORRIENTE	\$ 4,486,436.38
PRODUCTOS DERIVADOS DEL USO Y APROVECHAMIENTO DE BIENES NO SUJETOS A RÉGIMEN DE DOMINIO PÚBLICO	\$ 4,486,436.38
ENAJENACIÓN DE BIENES MUEBLES NO SUJETOS A SER INVENTARIADOS	\$.00
ACCESORIOS DE PRODUCTOS	\$.00
OTROS PRODUCTOS QUE GENERAN INGRESOS CORRIENTES	\$.00
APROVECHAMIENTOS DE TIPO CORRIENTE	\$.00
	\$.00
MULTAS	\$.00
INDEMNIZACIONES	\$.00
REINTEGROS	\$.00
APROVECHAMIENTOS PROVENIENTES DE OBRAS PÚBLICAS	\$.00
APROVECHAMIENTOS POR PARTICIPACIONES DERIVADAS DE LA APLICACIÓN DE LEYES	\$.00
APROVECHAMIENTOS POR APORTACIONES Y COOPERACIONES	\$.00
ACCESORIOS DE APROVECHAMIENTOS	\$.00
OTROS APROVECHAMIENTOS	\$.00
INGRESOS POR VENTA DE BIENES Y SERVICIOS	\$.00
INGRESOS POR VENTA DE MERCANCÍAS	\$.00
INGRESOS POR VENTA DE BIENES Y SERVICIOS PRODUCIDOS EN ESTABLECIMIENTOS DEL GOBIERNO	\$.00
INGRESOS POR VENTA DE BIENES Y SERVICIOS DE ORGANISMOS DESCENTRALIZADOS	\$.00
INGRESOS DE OPERACIÓN DE ENTIDADES PARAESTATALES EMPRESARIALES Y NO FINANCIERAS	\$.00
INGRESOS NO COMPRENDIDOS EN LAS FRACCIONES DE LA LEY DE INGRESOS CAUSADOS EN EJERCICIOS FISCALES ANTERIORES PENDIENTES DE	\$.00
IMPUESTOS NO COMPRENDIDOS EN LAS FRACCIONES DE LA LEY DE INGRESOS CAUSADOS EN EJERCICIOS FISCALES ANTERIORES PENDIENTES DE	\$.00
CONTRIBUCIONES DE MEJORAS, DERECHOS, PRODUCTOS Y APROVECHAMIENTOS NO COMPRENDIDOS EN LAS FRACCIONES DE LA LEY DE INGRESOS	\$.00
PARTICIPACIONES, APORTACIONES, TRANSFERENCIAS, ASIGNACIONES, SUBSIDIOS Y OTRAS AYUDAS	\$.00
PARTICIPACIONES Y APORTACIONES	\$.00
PARTICIPACIONES	\$.00
APORTACIONES	\$.00
CONVENIOS	\$.00
TRANSFERENCIAS, ASIGNACIONES, SUBSIDIOS Y OTRAS AYUDAS	\$.00
TRANSFERENCIAS INTERNAS Y ASIGNACIONES DEL SECTOR PÚBLICO	\$.00
TRANSFERENCIAS AL RESTO DEL SECTOR PÚBLICO	\$.00
SUBSIDIOS Y SUBVENCIONES	\$.00
AYUDAS SOCIALES	\$.00
PENSIONES Y JUBILACIONES	\$.00
TRANSFERENCIAS DEL EXTERIOR	\$.00
OTROS INGRESOS Y BENEFICIOS	\$ 64,420.00
INGRESOS FINANCIEROS	\$ 64,420.00
INTERESES GANADOS DE TITULOS, VALORES Y DEMAS INSTRUMENTOS FINANCIEROS	\$ 64,420.00
Suma	4,550,856.38

Participaciones, Aportaciones, Convenios, Incentivos Derivados de la Colaboración Fiscal, Fondos Distintos de Aportaciones, Transferencias, Asignaciones, Subsidios y Subvenciones, y Pensiones y Jubilaciones

EA 2 Trimestral. De los rubros de participaciones, aportaciones, convenios, incentivos derivados de la colaboración fiscal, fondos distintos de aportaciones, transferencias, asignaciones, subsidios y subvenciones, y pensiones y jubilaciones, los cuales están armonizados con los rubros del Clasificador por Rubros de Ingresos, se informarán los montos totales y cualquier característica significativa.

"ESTA NOTA NO LE APLICA AL ENTE PÚBLICO", debido a que no se tienen ningún tipo de Participaciones, Aportaciones, Convenios, Incentivos Derivados de la Colaboración Fiscal, Fondos Distintos de Aportaciones, Transferencias, Asignaciones, Subsidios y Subvenciones, y Pensiones y Jubilaciones

EA 2 Acumulativa. De los rubros de participaciones, aportaciones, convenios, incentivos derivados de la colaboración fiscal, fondos distintos de aportaciones, transferencias, asignaciones, subsidios y subvenciones, y pensiones y jubilaciones, los cuales están armonizados con los rubros del Clasificador por Rubros de Ingresos, se informarán los montos totales y cualquier característica significativa.

"ESTA NOTA NO LE APLICA AL ENTE PÚBLICO", debido a que no se tienen ningún tipo de Participaciones, Aportaciones, Convenios, Incentivos Derivados de la

Otros Ingresos y Beneficios

EA 3 Trimestral. De los rubros de Ingresos Financieros, Incremento por Variación de Inventarios, Disminución del Exceso de Estimaciones por Pérdida o Deterioro u Obsolescencia, Disminución del Exceso de Provisiones, y de Otros Ingresos y Beneficios Varios, se informarán los montos totales y cualquier característica significativa.

"ESTA NOTA NO LE APLICA AL ENTE PÚBLICO", ya que no cuenta con otros ingresos y beneficios.

EA 3 Acumulativa. De los rubros de Ingresos Financieros, Incremento por Variación de Inventarios, Disminución del Exceso de Estimaciones por Pérdida o Deterioro u Obsolescencia, Disminución del Exceso de Provisiones, y de Otros Ingresos y Beneficios Varios, se informarán los montos totales y cualquier característica significativa.

"ESTA NOTA NO LE APLICA AL ENTE PÚBLICO", ya que no cuenta con otros ingresos y beneficios.

Gastos y Otras Pérdidas:

EA 4 Trimestral. Explicar aquellas cuentas de gastos de funcionamiento, transferencias, subsidios y otras ayudas, participaciones y aportaciones, otros gastos y pérdidas extraordinarias, así como los ingresos y gastos extraordinarios, que en lo individual representen el 10% o más del total de los gastos.

Concepto	Importe
GASTOS Y OTRAS PÉRDIDAS	\$.00
REMUNERACIONES AL PERSONAL DE CARÁCTER PERMANENTE	\$.00
REMUNERACIONES AL PERSONAL DE CARÁCTER TRANSITORIO	\$.00
REMUNERACIONES ADICIONALES Y ESPECIALES	\$.00
SEGURIDAD SOCIAL	\$.00
OTRAS PRESTACIONES SOCIALES Y ECONÓMICAS	\$.00
PAGO DE ESTÍMULOS A SERVIDORES PÚBLICOS	\$.00
MATERIALES Y SUMINISTROS	\$.00
MATERIALES DE ADMINISTRACIÓN, EMISIÓN DE DOCUMENTOS Y ARTÍCULOS OFICIALES	\$.00
ALIMENTOS Y UTENSILIOS	\$.00
MATERIAS PRIMAS Y MATERIALES DE PRODUCCIÓN Y COMERCIALIZACIÓN	\$.00
MATERIALES Y ARTÍCULOS DE CONSTRUCCIÓN Y DE REPARACIÓN	\$.00
PRODUCTOS QUÍMICOS, FARMACÉUTICOS Y DE LABORATORIO	\$.00
COMBUSTIBLES, LUBRICANTES Y ADITIVOS	\$.00
VESTUARIO, BLANCOS, PRENDAS DE PROTECCIÓN Y ARTÍCULOS DEPORTIVOS	\$.00
MATERIALES Y SUMINISTROS PARA SEGURIDAD	\$.00
HERRAMIENTAS, REFACCIONES Y ACCESORIOS MENORES	\$.00
SERVICIOS GENERALES	\$.00
SERVICIOS BÁSICOS	\$.00
SERVICIOS DE ARRENDAMIENTO	\$.00
SERVICIOS PROFESIONALES, CIENTÍFICOS Y TÉCNICOS Y OTROS SERVICIOS	\$.00
SERVICIOS FINANCIEROS, BANCARIOS Y COMERCIALES	\$.00
SERVICIOS DE INSTALACIÓN, REPARACIÓN, MANTENIMIENTO Y CONSERVACIÓN	\$.00
SERVICIOS DE COMUNICACIÓN SOCIAL Y PUBLICIDAD	\$.00
SERVICIOS DE TRASLADO Y VIÁTICOS	\$.00
SERVICIOS OFICIALES	\$.00
OTROS SERVICIOS GENERALES	\$.00
TRANSFERENCIAS, ASIGNACIONES, SUBSIDIOS Y OTRAS AYUDAS	\$.00
TRANSFERENCIAS INTERNAS Y ASIGNACIONES AL SECTOR PÚBLICO	\$.00
ASIGNACIONES AL SECTOR PÚBLICO	\$.00
TRANSFERENCIAS INTERNAS AL SECTOR PÚBLICO	\$.00
TRANSFERENCIAS AL RESTO DEL SECTOR PÚBLICO	\$.00
TRANSFERENCIAS A ENTIDADES PARAESTATALES	\$.00
TRANSFERENCIAS A ENTIDADES FEDERATIVAS Y MUNICIPIOS	\$.00
SUBSIDIOS Y SUBVENCIONES	\$.00
SUBSIDIOS	\$.00
SUBVENCIONES	\$.00
AYUDAS SOCIALES	\$.00
AYUDAS SOCIALES A PERSONAS	\$.00
BECAS	\$.00
AYUDAS SOCIALES A INSTITUCIONES	\$.00
AYUDAS SOCIALES POR DESASTRES NATURALES Y OTROS SINIESTROS	\$.00
PENSIONES Y JUBILACIONES	\$.00
PENSIONES	\$.00
JUBILACIONES	\$.00
OTRAS PENSIONES Y JUBILACIONES	\$.00
TRANSFERENCIAS A FIDEICOMISOS, MANDATOS Y CONTRATOS ANÁLOGOS	\$.00
TRANSFERENCIAS A FIDEICOMISOS, MANDATOS Y CONTRATOS ANÁLOGOS AL GOBIERNO	\$.00
TRANSFERENCIAS A FIDEICOMISOS, MANDATOS Y CONTRATOS ANÁLOGOS A ENTIDADES PARAESTATALES	\$.00
TRANSFERENCIAS A LA SEGURIDAD SOCIAL	\$.00
TRANSFERENCIAS POR OBLIGACIONES DE LEY	\$.00
DONATIVOS	\$.00
DONATIVOS A INSTITUCIONES SIN FINES DE LUCRO	\$.00
DONATIVOS A ENTIDADES FEDERATIVAS Y MUNICIPIOS	\$.00
DONATIVOS A FIDEICOMISO, MANDATOS Y CONTRATOS ANÁLOGOS PRIVADOS	\$.00
DONATIVOS A FIDEICOMISO, MANDATOS Y CONTRATOS ANÁLOGOS ESTATALES	\$.00
DONATIVOS INTERNACIONALES	\$.00
TRANSFERENCIAS AL EXTERIOR	\$.00
TRANSFERENCIAS AL EXTERIOR A GOBIERNOS EXTRANJEROS Y ORGANISMOS INTERNACIONALES	\$.00
TRANSFERENCIAS AL SECTOR PRIVADO EXTERNO	\$.00
PARTICIPACIONES Y APORTACIONES	\$.00
PARTICIPACIONES	\$.00
PARTICIPACIONES DE LA FEDERACIÓN A ENTIDADES FEDERATIVAS Y MUNICIPIOS	\$.00
PARTICIPACIONES DE LAS ENTIDADES FEDERATIVAS A LOS MUNICIPIOS	\$.00
APORTACIONES	\$.00
APORTACIONES DE LA FEDERACIÓN A ENTIDADES FEDERATIVAS Y MUNICIPIOS	\$.00
APORTACIONES DE LAS ENTIDADES FEDERATIVAS A LOS MUNICIPIOS	\$.00
CONVENIOS	\$.00
CONVENIOS DE REASIGNACIÓN	\$.00
CONVENIOS DE DESCENTRALIZACIÓN Y OTROS	\$.00
INTERESES, COMISIONES Y OTROS GASTOS DE LA DEUDA PÚBLICA	\$.00

INTERESES DE LA DEUDA PÚBLICA	\$.00
INTERESES DE LA DEUDA PÚBLICA INTERNA	\$.00
INTERESES DE LA DEUDA PÚBLICA EXTERNA	\$.00
COMISIONES DE LA DEUDA PÚBLICA	\$.00
COMISIONES DE LA DEUDA PÚBLICA INTERNA	\$.00
COMISIONES DE LA DEUDA PÚBLICA EXTERNA	\$.00
GASTOS DE LA DEUDA PÚBLICA	\$.00
GASTOS DE LA DEUDA PÚBLICA INTERNA	\$.00
GASTOS DE LA DEUDA PÚBLICA EXTERNA	\$.00
COSTO POR COBERTURAS	\$.00
COSTO POR COBERTURAS	\$.00
APOYOS FINANCIEROS	\$.00
APOYOS FINANCIEROS A INTERMEDIARIOS	\$.00
APOYO FINANCIEROS A AHORRADORES Y DEUDORES DEL SISTEMA FINANCIERO NACIONAL	\$.00
OTROS GASTOS Y PÉRDIDAS EXTRAORDINARIAS	\$.00
ESTIMACIONES, DEPRECIACIONES, DETERIOROS, OBSOLESCENCIA Y AMORTIZACIONES	\$.00
ESTIMACIONES POR PÉRDIDA O DETERIORO DE ACTIVOS CIRCULANTES	\$.00
ESTIMACIONES POR PÉRDIDA O DETERIORO DE ACTIVO NO CIRCULANTE	\$.00
DEPRECIACIÓN DE BIENES INMUEBLES	\$.00
DEPRECIACIÓN DE INFRAESTRUCTURA	\$.00
DEPRECIACIÓN DE BIENES MUEBLES	\$.00
DETERIORO DE LOS ACTIVOS BIOLÓGICOS	\$.00
AMORTIZACIÓN DE ACTIVOS INTANGIBLES	\$.00
DISMINUCIÓN DE BIENES POR PÉRDIDA, OBSOLESCENCIA Y DETERIORO	\$.00
PROVISIONES	\$.00
PROVISIONES DE PASIVOS A CORTO PLAZO	\$.00
PROVISIONES DE PASIVOS A LARGO PLAZO	\$.00
DISMINUCIÓN DE INVENTARIOS	\$.00
DISMINUCIÓN DE INVENTARIOS DE MERCANCIAS PARA VENTA	\$.00
DISMINUCIÓN DE INVENTARIOS DE MERCANCIAS TERMINADAS	\$.00
DISMINUCIÓN DE INVENTARIOS DE MERCANCIAS EN PROCESO DE ELABORACIÓN	\$.00
DISMINUCIÓN DE INVENTARIOS DE MATERIAS PRIMAS, MATERIALES Y SUMINISTROS PARA PRODUCCIÓN	\$.00
DISMINUCIÓN DE ALMACÉN DE MATERIALES Y SUMINISTROS DE CONSUMO	\$.00
AUMENTO POR INSUFICIENCIA DE ESTIMACIONES POR PÉRDIDA O DETERIORO U OBSOLESCENCIA	\$.00
AUMENTO POR INSUFICIENCIA DE ESTIMACIONES POR PÉRDIDA O DETERIORO U OBSOLESCENCIA	\$.00
AUMENTO POR INSUFICIENCIA DE PROVISIONES	\$.00
AUMENTO POR INSUFICIENCIA DE PROVISIONES	\$.00
OTROS GASTOS	\$.00
GASTOS DE EJERCICIOS ANTERIORES	\$.00
PÉRDIDAS POR RESPONSABILIDADES	\$.00
BONIFICACIONES Y DESCUENTOS OTORGADOS	\$.00
DIFERENCIAS POR TIPO DE CAMBIO NEGATIVAS EN EFECTIVO Y EQUIVALENTES	\$.00
DIFERENCIAS DE COTIZACIONES NEGATIVAS EN VALORES NEGOCIABLES	\$.00
RESULTADO POR POSICIÓN MONETARIA	\$.00
PÉRDIDAS POR PARTICIPACIÓN PATRIMONIAL	\$.00
OTROS GASTOS VARIOS	\$.00
Inversión Pública	\$.00
Inversión Pública no Capitalizable	\$.00
Construcción en Bienes no Capitalizable	\$.00
Suma de GASTOS Y OTRAS PÉRDIDAS	0.00

A su vez se presentan aquellos rubros que en forma individual representan el 10.0% o más del total de los gastos:

Concepto	Importe	%
REMUNERACIONES AL PERSONAL DE CARÁCTER PERMANENTE	0.00	0%
REMUNERACIONES ADICIONALES Y ESPECIALES	0.00	0%
SEGURIDAD SOCIAL	0.00	0%
SERVICIOS PROFESIONALES, CIENTÍFICOS Y TÉCNICOS Y OTROS SERVICIOS	0.00	0%

EA 4 Acumulativa. Explicar aquellas cuentas de gastos de funcionamiento, transferencias, subsidios y otras ayudas, participaciones y aportaciones, otros gastos y pérdidas extraordinarias, así como los ingresos y gastos extraordinarios, que en lo individual representen el 10% o más del total de los gastos.

Concepto	Importe
GASTOS Y OTRAS PÉRDIDAS	\$ 7,112,494.15
REMUNERACIONES AL PERSONAL DE CARÁCTER PERMANENTE	\$ 3,107,226.05
REMUNERACIONES AL PERSONAL DE CARÁCTER TRANSITORIO	\$.00
REMUNERACIONES ADICIONALES Y ESPECIALES	\$ 442,099.84
SEGURIDAD SOCIAL	\$ 732,340.25
OTRAS PRESTACIONES SOCIALES Y ECONÓMICAS	\$.00
PAGO DE ESTÍMULOS A SERVIDORES PÚBLICOS	\$.00
MATERIALES Y SUMINISTROS	\$ 247,322.26
MATERIALES DE ADMINISTRACIÓN, EMISIÓN DE DOCUMENTOS Y ARTÍCULOS OFICIALES	\$ 76,624.04
ALIMENTOS Y UTENSILIOS	\$.00
MATERIAS PRIMAS Y MATERIALES DE PRODUCCIÓN Y COMERCIALIZACIÓN	\$.00
MATERIALES Y ARTÍCULOS DE CONSTRUCCIÓN Y DE REPARACIÓN	\$.00
PRODUCTOS QUÍMICOS, FARMACÉUTICOS Y DE LABORATORIO	\$ 5,370.40
COMBUSTIBLES, LUBRICANTES Y ADITIVOS	\$ 164,874.50
VESTUARIO, BLANCOS, PRENDAS DE PROTECCIÓN Y ARTÍCULOS DEPORTIVOS	\$.00
MATERIALES Y SUMINISTROS PARA SEGURIDAD	\$.00
HERRAMIENTAS, REFACCIONES Y ACCESORIOS MENORES	\$ 453.32
SERVICIOS GENERALES	\$ 2,583,505.75
SERVICIOS BÁSICOS	\$ 55,190.76
SERVICIOS DE ARRENDAMIENTO	\$ 24,585.20
SERVICIOS PROFESIONALES, CIENTÍFICOS Y TÉCNICOS Y OTROS SERVICIOS	\$ 1,938,983.90
SERVICIOS FINANCIEROS, BANCARIOS Y COMERCIALES	\$ 186,278.10
SERVICIOS DE INSTALACIÓN, REPARACIÓN, MANTENIMIENTO Y CONSERVACIÓN	\$ 134,544.17
SERVICIOS DE COMUNICACIÓN SOCIAL Y PUBLICIDAD	\$ 5,616.00
SERVICIOS DE TRASLADO Y VIÁTICOS	\$ 96,602.39
SERVICIOS OFICIALES	\$ 18,019.15
OTROS SERVICIOS GENERALES	\$ 123,686.08
TRANSFERENCIAS, ASIGNACIONES, SUBSIDIOS Y OTRAS AYUDAS	\$.00
TRANSFERENCIAS INTERNAS Y ASIGNACIONES AL SECTOR PÚBLICO	\$.00
ASIGNACIONES AL SECTOR PÚBLICO	\$.00

TRANSFERENCIAS INTERNAS AL SECTOR PÚBLICO	\$.00
TRANSFERENCIAS AL RESTO DEL SECTOR PÚBLICO	\$.00
TRANSFERENCIAS A ENTIDADES PARAESTATALES	\$.00
TRANSFERENCIAS A ENTIDADES FEDERATIVAS Y MUNICIPIOS	\$.00
SUBSIDIOS Y SUBVENCIONES	\$.00
SUBSIDIOS	\$.00
SUBVENCIONES	\$.00
AYUDAS SOCIALES	\$.00
AYUDAS SOCIALES A PERSONAS	\$.00
BECAS	\$.00
AYUDAS SOCIALES A INSTITUCIONES	\$.00
AYUDAS SOCIALES POR DESASTRES NATURALES Y OTROS SINIESTROS	\$.00
PENSIONES Y JUBILACIONES	\$.00
PENSIONES	\$.00
JUBILACIONES	\$.00
OTRAS PENSIONES Y JUBILACIONES	\$.00
TRANSFERENCIAS A FIDEICOMISOS, MANDATOS Y CONTRATOS ANÁLOGOS	\$.00
TRANSFERENCIAS A FIDEICOMISOS, MANDATOS Y CONTRATOS ANÁLOGOS AL GOBIERNO	\$.00
TRANSFERENCIAS A FIDEICOMISOS, MANDATOS Y CONTRATOS ANÁLOGOS A ENTIDADES PARAESTATALES	\$.00
TRANSFERENCIAS A LA SEGURIDAD SOCIAL	\$.00
TRANSFERENCIAS POR OBLIGACIONES DE LEY	\$.00
DONATIVOS	\$.00
DONATIVOS A INSTITUCIONES SIN FINES DE LUCRO	\$.00
DONATIVOS A ENTIDADES FEDERATIVAS Y MUNICIPIOS	\$.00
DONATIVOS A FIDEICOMISO, MANDATOS Y CONTRATOS ANÁLOGOS PRIVADOS	\$.00
DONATIVOS A FIDEICOMISO, MANDATOS Y CONTRATOS ANÁLOGOS ESTATALES	\$.00
DONATIVOS INTERNACIONALES	\$.00
TRANSFERENCIAS AL EXTERIOR	\$.00
TRANSFERENCIAS AL EXTERIOR A GOBIERNOS EXTRANJEROS Y ORGANISMOS INTERNACIONALES	\$.00
TRANSFERENCIAS AL SECTOR PRIVADO EXTERNO	\$.00
PARTICIPACIONES Y APORTACIONES	\$.00
PARTICIPACIONES	\$.00
PARTICIPACIONES DE LA FEDERACIÓN A ENTIDADES FEDERATIVAS Y MUNICIPIOS	\$.00
PARTICIPACIONES DE LAS ENTIDADES FEDERATIVAS A LOS MUNICIPIOS	\$.00
APORTACIONES	\$.00
APORTACIONES DE LA FEDERACIÓN A ENTIDADES FEDERATIVAS Y MUNICIPIOS	\$.00
APORTACIONES DE LAS ENTIDADES FEDERATIVAS A LOS MUNICIPIOS	\$.00
CONVENIOS	\$.00
CONVENIOS DE REASIGNACIÓN	\$.00
CONVENIOS DE DESCENTRALIZACIÓN Y OTROS	\$.00
INTERESES, COMISIONES Y OTROS GASTOS DE LA DEUDA PÚBLICA	\$.00
INTERESES DE LA DEUDA PÚBLICA	\$.00
INTERESES DE LA DEUDA PÚBLICA INTERNA	\$.00
INTERESES DE LA DEUDA PÚBLICA EXTERNA	\$.00
COMISIONES DE LA DEUDA PÚBLICA	\$.00
COMISIONES DE LA DEUDA PÚBLICA INTERNA	\$.00
COMISIONES DE LA DEUDA PÚBLICA EXTERNA	\$.00
GASTOS DE LA DEUDA PÚBLICA	\$.00
GASTOS DE LA DEUDA PÚBLICA INTERNA	\$.00
GASTOS DE LA DEUDA PÚBLICA EXTERNA	\$.00
COSTO POR COBERTURAS	\$.00
COSTO POR COBERTURAS	\$.00
APOYOS FINANCIEROS	\$.00
APOYOS FINANCIEROS A INTERMEDIARIOS	\$.00
APOYO FINANCIEROS A AHORRADORES Y DEUDORES DEL SISTEMA FINANCIERO NACIONAL	\$.00
OTROS GASTOS Y PÉRDIDAS EXTRAORDINARIAS	\$.00
ESTIMACIONES, DEPRECIACIONES, DETERIOROS, OBSOLESCENCIA Y AMORTIZACIONES	\$.00
ESTIMACIONES POR PÉRDIDA O DETERIORO DE ACTIVOS CIRCULANTES	\$.00
ESTIMACIONES POR PÉRDIDA O DETERIORO DE ACTIVO NO CIRCULANTE	\$.00
DEPRECIACIÓN DE BIENES INMUEBLES	\$.00
DEPRECIACIÓN DE INFRAESTRUCTURA	\$.00
DEPRECIACIÓN DE BIENES MUEBLES	\$.00
DETERIORO DE LOS ACTIVOS BIOLÓGICOS	\$.00
AMORTIZACIÓN DE ACTIVOS INTANGIBLES	\$.00
DISMINUCIÓN DE BIENES POR PÉRDIDA, OBSOLESCENCIA Y DETERIORO	\$.00
PROVISIONES	\$.00
PROVISIONES DE PASIVOS A CORTO PLAZO	\$.00
PROVISIONES DE PASIVOS A LARGO PLAZO	\$.00
DISMINUCIÓN DE INVENTARIOS	\$.00
DISMINUCIÓN DE INVENTARIOS DE MERCANCÍAS PARA VENTA	\$.00
DISMINUCIÓN DE INVENTARIOS DE MERCANCÍAS TERMINADAS	\$.00
DISMINUCIÓN DE INVENTARIOS DE MERCANCÍAS EN PROCESO DE ELABORACIÓN	\$.00
DISMINUCIÓN DE INVENTARIOS DE MATERIAS PRIMAS, MATERIALES Y SUMINISTROS PARA PRODUCCIÓN	\$.00
DISMINUCIÓN DE ALMACÉN DE MATERIALES Y SUMINISTROS DE CONSUMO	\$.00
AUMENTO POR INSUFICIENCIA DE ESTIMACIONES POR PÉRDIDA O DETERIORO U OBSOLESCENCIA	\$.00
AUMENTO POR INSUFICIENCIA DE ESTIMACIONES POR PÉRDIDA O DETERIORO U OBSOLESCENCIA	\$.00
AUMENTO POR INSUFICIENCIA DE PROVISIONES	\$.00
AUMENTO POR INSUFICIENCIA DE PROVISIONES	\$.00
OTROS GASTOS	\$.00
GASTOS DE EJERCICIOS ANTERIORES	\$.00
PÉRDIDAS POR RESPONSABILIDADES	\$.00
BONIFICACIONES Y DESCUENTOS OTORGADOS	\$.00
DIFERENCIAS POR TIPO DE CAMBIO NEGATIVAS EN EFECTIVO Y EQUIVALENTES	\$.00
DIFERENCIAS DE COTIZACIONES NEGATIVAS EN VALORES NEGOCIABLES	\$.00
RESULTADO POR POSICIÓN MONETARIA	\$.00
PÉRDIDAS POR PARTICIPACIÓN PATRIMONIAL	\$.00
OTROS GASTOS VARIOS	\$.00
Inversión Pública	\$.00
Inversión Pública no Capitalizable	\$.00
Construcción en Bienes no Capitalizable	\$.00
Suma de GASTOS Y OTRAS PÉRDIDAS	7,112,494.15

A su vez se presentan aquellos rubros que en forma individual representan el 10.0% o más del total de los gastos:

Concepto	Importe	%
REMUNERACIONES AL PERSONAL DE CARÁCTER PERMANENTE	3,107,226.05	44%
SEGURIDAD SOCIAL	732,340.25	10%
SERVICIOS PROFESIONALES, CIENTÍFICOS Y TÉCNICOS Y OTROS SERVICIOS	1,938,983.90	27%

III) Notas al Estado de Variación en la Hacienda Pública

EVHP 1. Se informará de manera agrupada, acerca de las modificaciones al patrimonio contribuido por tipo, naturaleza y monto.

CUENTA	2021	2020
APORTACIONES	\$.00	\$.00
DONACIONES DE CAPITAL	\$.00	\$.00
ACTUALIZACIÓN DE LA HACIENDA PÚBLICA/PATRIMONIO	\$ 46,091,273.27	\$ 46,091,273.27
Total Hacienda Pública/Patrimonio Contribuido	46,091,273.27	46,091,273.27

EVHP 2. Se informará de manera agrupada, acerca del monto y procedencia de los recursos que modifican al patrimonio generado.

CUENTA	2021	2020
RESULTADOS DEL EJERCICIO (AHORRO/ DESAHORRO)	-\$ 2,561,637.77	\$.00
RESULTADOS DE EJERCICIOS ANTERIORES	\$ 87,547,945.89	\$ 87,547,945.89
REVALÚOS	\$.00	\$.00
REVALÚO DE BIENES INMUEBLES	\$.00	\$.00
REVALÚO DE BIENES MUEBLES	\$.00	\$.00
REVALÚO DE BIENES INTANGIBLES	\$.00	\$.00
OTROS REVALÚOS	\$.00	\$.00
RESERVAS	\$.00	\$.00
RESERVAS DE PATRIMONIO	\$.00	\$.00
RESERVAS TERRITORIALES	\$.00	\$.00
RESERVAS POR CONTINGENCIAS	\$.00	\$.00
RECTIFICACIONES DE RESULTADOS DE EJERCICIOS ANTERIORES	\$ 12,730,514.87	\$ 12,730,514.87
CAMBIOS EN POLÍTICAS CONTABLES	-\$ 3,659,282.29	-\$ 3,659,282.29
CAMBIOS POR ERRORES CONTABLES	\$ 16,389,797.16	\$ 16,389,797.16
Total Hacienda Pública/Patrimonio Generado	\$ 97,716,822.99	\$ 100,278,460.76

IV) Notas al Estado de Flujos de Efectivo

Efectivo y equivalentes

EFE 1. El análisis de los saldos inicial y final que figuran en la última parte del Estado de Flujo de Efectivo en la cuenta de efectivo y equivalentes es como sigue:

	Al 31 de Diciembre de 2021	2020
Efectivo	\$ 3,000.00	\$ 3,000.00
Efectivo en Bancos – Tesorería	\$ 1,142,368.72	\$ 305,596.19
Efectivo en Bancos – Dependencias	\$ -	\$ -
Inversiones temporales (hasta 3 meses)	\$ 45,313,600.37	\$ 47,442,545.70
Fondos con afectación específica	\$ -	\$ -
Depósitos de fondos de terceros y otros	\$ 33,660.00	\$ 33,660.00
Otros efectivos y equivalentes	\$ -	\$ -
Total de Efectivo y Equivalentes	\$ 46,492,629.09	\$ 47,784,801.89

EFE 2. Detallar las adquisiciones de bienes muebles e inmuebles con su monto global y, en su caso, el porcentaje de estas adquisiciones que fueron realizadas mediante subsidios de capital del sector central. Adicionalmente, revelar el importe de los pagos que durante el período se hicieron por la compra de los elementos citados.

CUENTA	2021	2020
BIENES INMUEBLES, INFRAESTRUCTURA Y CONSTRUCCIONES EN PROCESO	21,512,982.44	21,512,982.44
TERRENOS	403,304.00	403,304.00
VIVIENDAS	-	-
EDIFICIOS NO HABITACIONALES	9,549,367.25	9,549,367.25
INFRAESTRUCTURA	-	-
CONSTRUCCIONES EN PROCESO EN BIENES DE DOMINIO PÚBLICO	-	-
CONSTRUCCIONES EN PROCESO EN BIENES PROPIOS	-	-
OTROS BIENES INMUEBLES	11,560,311.19	11,560,311.19
BIENES MUEBLES	18,753,093.46	18,736,704.46
MOBILIARIO Y EQUIPO DE ADMINISTRACIÓN	635,641.69	619,252.69
MOBILIARIO Y EQUIPO EDUCACIONAL Y RECREATIVO	-	-
EQUIPO E INSTRUMENTAL MÉDICO Y DE LABORATORIO	577,943.15	577,943.15
Vehículos y Equipo de Transporte	7,015,630.33	7,015,630.33
EQUIPO DE DEFENSA Y SEGURIDAD	-	-
MAQUINARIA, OTROS EQUIPOS Y HERRAMIENTAS	10,523,878.29	10,523,878.29
COLECCIONES, OBRAS DE ARTE Y OBJETOS VALIOSOS	-	-
ACTIVOS BIOLÓGICOS	-	-
ACTIVOS INTANGIBLES	19,629.00	19,629.00
SOFTWARE	19,629.00	19,629.00
PATENTES, MARCAS Y DERECHOS	-	-
CONCESIONES Y FRANQUICIAS	-	-
LICENCIAS	-	-
OTROS ACTIVOS INTANGIBLES	7,965,608.00	7,965,608.00
Total Bienes Inmuebles, Infraestructura y Construcciones en proceso	48,251,312.90	48,234,923.90

EFE 3. Conciliación de los Flujos de Efectivo Netos de las Actividades de Operación y la cuenta de Ahorro/Desahorro antes de Rubros Extraordinarios. A continuación se presenta un ejemplo de la elaboración de la conciliación.

	Al 31 de Diciembre de 2021	2020
Ahorro/Desahorro antes de rubros Extraordinarios	\$ -	\$ -
Movimientos de partidas (o rubros) que no afectan al efectivo.		
Depreciación	\$ -	\$ -
Amortización	\$ -	\$ -
Incrementos en las provisiones	\$ -	\$ -

Incremento en inversiones producido por revaluación	\$	\$
Ganancia/pérdida en venta de propiedad, planta y equipo	\$	\$
Incremento en cuentas por cobrar	\$	\$
Partidas extraordinarias	\$	\$

V) Conciliación Entre Los Ingresos Presupuestarios y Contables, Así como Entre Los Egresos Presupuestarios y Los Gastos Contables

EA 5 Trimestral. La conciliación se presentará atendiendo a lo dispuesto por el Acuerdo por el que se emite el formato de conciliación entre los ingresos presupuestarios y contables, así como entre los egresos presupuestarios y los gastos contables.

FONDO DE GARANTIA A LA PEQUEÑA Y MEDIANA MINERÍA DEL ESTADO DE COAHUILA Conciliación entre los Ingresos Presupuestarios y Contables Correspondiente del 01 de Octubre al 31 de Diciembre de 2021 (Cifras en pesos)		
1. Total de Ingresos Presupuestarios		-
2. Más Ingresos Contables No Presupuestarios		0
2.1 Ingresos Financieros	-	-
2.2 Incremento por Variación de Inventarios	-	-
2.3 Disminución del Exceso de Estimaciones por Pérdida o Deterioro u	-	-
2.4 Disminución del Exceso de Provisiones	-	-
2.5 Otros Ingresos y Beneficios Varios	-	-
2.6 Otros Ingresos Contables No Presupuestarios	-	-
3. Menos Ingresos Presupuestarios No Contables		0
3.1 Aprovechamientos Patrimoniales	-	-
3.2 Ingresos Derivados de Financiamientos	-	-
3.3 Otros Ingresos Presupuestarios No Contables	-	-
4. Total de Ingresos Contables		-

FONDO DE GARANTIA A LA PEQUEÑA Y MEDIANA MINERÍA DEL ESTADO DE COAHUILA Conciliación entre los Egresos Presupuestarios y los Gastos Contables Correspondiente del 01 de Octubre al 31 de Diciembre de 2021 (Cifras en pesos)		
1. Total de Egresos Presupuestarios		-
2. Menos Egresos Presupuestario No Contables		-
2.1 Materias Primas y Materiales de Producción y Comercialización	-	-
2.2 Materiales y Suministros	-	-
2.3 Mobiliario y Equipo de Administración	-	-
2.4 Mobiliario y Equipo Educativo y Recreativo	-	-
2.5 Equipo e Instrumental Médico y de Laboratorio	-	-
2.6 Vehículos y Equipo de Transporte	-	-
2.7 Equipo de Defensa y Seguridad	-	-
2.8 Maquinaria, Otros Equipos y Herramientas	-	-
2.9 Activos Biológicos	-	-
2.1 Bienes Inmuebles	-	-
2.11 Activos Intangibles	-	-
2.12 Obra Pública en Bienes de Dominio Público	-	-
2.13 Obra Pública en Bienes Propios	-	-
2.14 Acciones y Participaciones de Capital	-	-
2.15 Compra de Títulos y Valores	-	-
2.16 Concesión de Préstamos	-	-
2.17 Inversiones en Fideicomisos, Mandatos y Otros Análogos	-	-
2.18 Provisiones para Contingencias y Otras Erogaciones Especiales	-	-
2.19 Amortización de la Deuda Pública	-	-
2.2 Adeudos de Ejercicios Fiscales Anteriores (ADEFAS)	-	-
2.21 Otros Egresos Presupuestales No Contables	-	-
3. Más Gastos Contables No Presupuestarios		0
3.1 Estimaciones, Depreciaciones, Deterioros, Obsolescencia y Amortizaciones	-	-
3.2 Provisiones	-	-
3.3 Disminución de Inventarios	-	-
3.4 Aumento por Insuficiencia de Estimaciones por Pérdida o Deterioro u	-	-
3.5 Aumento por Insuficiencia de Provisiones	-	-
3.6 Otros Gastos	-	-
3.7 Otros Gastos Contables No Presupuestarios	-	-
4. Total de Gastos Contables		-

Nota de Gestión Administrativa 17

De conformidad con la nota de gestión administrativa número 17 la Información Contable deberá estar firmada en cada página de la misma e incluir al final la siguiente leyenda: "Bajo protesta de decir verdad declaramos que los Estados Financieros y sus notas, son razonablemente correctos y son responsabilidad del emisor"

EA 5 Acumulada. La conciliación se presentará atendiendo a lo dispuesto por el Acuerdo por el que se emite el formato de conciliación entre los ingresos presupuestarios y contables, así como entre los egresos presupuestarios y los gastos contables.

FONDO DE GARANTIA A LA PEQUEÑA Y MEDIANA MINERÍA DEL ESTADO DE COAHUILA Conciliación entre los Ingresos Presupuestarios y Contables Correspondiente del 01 de Enero al 31 de Diciembre de 2021 (Cifras en pesos)		
1. Total de Ingresos Presupuestarios		4,550,856.38
2. Más Ingresos Contables No Presupuestarios		0
2.1 Ingresos Financieros	-	-
2.2 Incremento por Variación de Inventarios	-	-
2.3 Disminución del Exceso de Estimaciones por Pérdida o Deterioro u	-	-

2.4	Disminución del Exceso de Provisiones	-
2.5	Otros Ingresos y Beneficios Varios	-
2.6	Otros Ingresos Contables No Presupuestarios	-
3. Menos Ingresos Presupuestarios No Contables		0
3.1	Aprovechamientos Patrimoniales	-
3.2	Ingresos Derivados de Financiamientos	-
3.3	Otros Ingresos Presupuestarios No Contables	-
4. Total de Ingresos Contables		4,550,856.38

FONDO DE GARANTÍA A LA PEQUEÑA Y MEDIANA MINERÍA DEL ESTADO DE COAHUILA Conciliación entre los Egresos Presupuestarios y los Gastos Contables Correspondiente del 01 de Enero al 31 de Diciembre de 2021 (Cifras en pesos)		
1. Total de Egresos Presupuestarios		7,128,883.15

2. Menos Egresos Presupuestario No Contables		16,389.00
2.1	Materias Primas y Materiales de Producción y Comercialización	-
2.2	Materiales y Suministros	-
2.3	Mobiliario y Equipo de Administración	16,389.00
2.4	Mobiliario y Equipo Educativo y Recreativo	-
2.5	Equipo e Instrumental Médico y de Laboratorio	-
2.6	Vehículos y Equipo de Transporte	-
2.7	Equipo de Defensa y Seguridad	-
2.8	Maquinaria, Otros Equipos y Herramientas	-
2.9	Activos Biológicos	-
2.10	Bienes Inmuebles	-
2.11	Activos Intangibles	-
2.12	Obra Pública en Bienes de Dominio Público	-
2.13	Obra Pública en Bienes Propios	-
2.14	Acciones y Participaciones de Capital	-
2.15	Compra de Títulos y Valores	-
2.16	Concesión de Préstamos	-
2.17	Inversiones en Fideicomisos, Mandatos y Otros Análogos	-
2.18	Provisiones para Contingencias y Otras Erogaciones Especiales	-
2.19	Amortización de la Deuda Pública	-
2.20	Adeudos de Ejercicios Fiscales Anteriores (ADEFAS)	-
2.21	Otros Egresos Presupuestales No Contables	-

3. Más Gastos Contables No Presupuestarios		-
3.1	Estimaciones, Depreciaciones, Deterioros, Obsolescencia y Amortizaciones	-
3.2	Provisiones	-
3.3	Disminución de Inventarios	-
3.4	Aumento por Insuficiencia de Estimaciones por Pérdida o Deterioro u	-
3.5	Aumento por Insuficiencia de Provisiones	-
3.6	Otros Gastos	-
3.7	Otros Gastos Contables No Presupuestarios	-
4. Total de Gastos Contables		7,112,494.15

Nota de Gestión Administrativa 17

De conformidad con la nota de gestión administrativa número 17 la Información Contable deberá estar firmada en cada página de la misma e incluir al final la siguiente leyenda: "Bajo protesta de decir verdad declaramos que los Estados Financieros y sus notas, son razonablemente correctos y son responsabilidad del emisor"

FONDO DE GARANTIA A LA PEQUEÑA Y MEDIANA MINERIA DEL ESTADO DE COAHUILA				
Cuentas de Orden Contables				
Del 01 de enero al 31 de diciembre de 2021				
(Cifras en Pesos)				
Cuenta	Saldo Inicial	Cargos	Abonos	Saldo Final
7 CUENTAS DE ORDEN CONTABLES	206,893,901.87	24,409,722.94	24,409,722.94	206,893,901.87
7.1 VALORES	0.00	0.00	0.00	0.00
7.1.1 Valores en Custodia	0.00	0.00	0.00	0.00
7.1.2 Custodia de Valores	0.00	0.00	0.00	0.00
7.1.3 Instrumentos de Crédito Prestados a Formadores de Mercado	0.00	0.00	0.00	0.00
7.1.4 Préstamo de Instrumentos de Crédito a Formadores de Mercado y su Garantía	0.00	0.00	0.00	0.00
7.1.5 Instrumentos de Crédito Recibidos en Garantía de los Formadores de Mercado	0.00	0.00	0.00	0.00
7.1.6 Garantía de Créditos Recibidos de los Formadores de Mercado	0.00	0.00	0.00	0.00
7.2 EMISION DE OBLIGACIONES	0.00	0.00	0.00	0.00
7.2.1 Autorización para la Emisión de Bonos, Títulos y Valores de la Deuda Pública Interna	0.00	0.00	0.00	0.00
7.2.2 Autorización para la Emisión de Bonos, Títulos y Valores de la Deuda Pública Externa	0.00	0.00	0.00	0.00
7.2.3 Emisiones Autorizadas de la Deuda Pública Interna y Externa	0.00	0.00	0.00	0.00
7.2.4 Suscripción de Contratos de Préstamos y Otras Obligaciones de la Deuda Pública Interna	0.00	0.00	0.00	0.00
7.2.5 Suscripción de Contratos de Préstamos y Otras Obligaciones de la Deuda Pública Externa	0.00	0.00	0.00	0.00
7.2.6 Contratos de Préstamos y Otras Obligaciones de la Deuda Pública Interna y Externa	0.00	0.00	0.00	0.00
7.3 AVALES Y GARANTIAS	0.00	0.00	0.00	0.00
7.3.1 Avalués Autorizados	0.00	0.00	0.00	0.00
7.3.2 Avalués Firmados	0.00	0.00	0.00	0.00
7.3.3 Fianzas y Garantías Recibidas por Deudas a Cobrar	0.00	0.00	0.00	0.00
7.3.4 Fianzas y Garantías Recibidas	0.00	0.00	0.00	0.00
7.3.5 Fianzas Otorgadas para Respaldo Obligaciones no Fiscales del Gobierno	0.00	0.00	0.00	0.00
7.3.6 Fianzas Otorgadas del Gobierno para Respaldo Obligaciones no Fiscales	0.00	0.00	0.00	0.00
7.4 JUICIOS	0.00	0.00	0.00	0.00
7.4.1 Demandas Judicial en Proceso de Resolución	0.00	0.00	0.00	0.00
7.4.2 Resolución de Demandas en Proceso Judicial	0.00	0.00	0.00	0.00
7.5 INVERSION MEDIANTE PROYECTOS PARA PRESTACION DE SERVICIOS (PPS) Y SIMILARES	0.00	0.00	0.00	0.00
7.5.1 Contratos para Inversión Mediante Proyectos para Prestación de Servicios (PPS) y Similares	0.00	0.00	0.00	0.00
7.5.2 Inversión Pública Contratada Mediante Proyectos para Prestación de Servicios (PPS) y Similares	0.00	0.00	0.00	0.00
7.6 BIENES EN CONCESIONADOS O EN COMODATO	0.00	0.00	0.00	0.00
7.6.1 Bienes Bajo Contrato en Concesión	0.00	0.00	0.00	0.00
7.6.2 Contrato de Concesión por Bienes	0.00	0.00	0.00	0.00
7.6.3 Bienes Bajo Contrato en Comodato	0.00	0.00	0.00	0.00
7.6.4 Contrato de Comodato por Bienes	0.00	0.00	0.00	0.00
7.9 CONTROL DE CREDITOS Y CONTRAPARTIDAS	206,893,901.87	24,409,722.94	24,409,722.94	206,893,901.87
7.9.1 VALORES EN GARANTÍA	-0.10	0.00	0.00	-0.10
7.9.1.0 VALORES EN GARANTÍA	71,286,628.53	0.00	0.00	71,286,628.53
7.9.1.1 PAGARES	74,681,493.72	0.00	0.00	74,681,493.72
7.9.1.2 PRENDARIOS	93,814,613.13	0.00	0.00	93,814,613.13
7.9.1.3 DEPOSITANTE DE VALORES EN GARANTIA	239,782,735.48	0.00	0.00	239,782,735.48
7.9.2 CREDITOS INCOBRABLES	-102,802.77	0.00	0.00	-102,802.77
7.9.2.1 NO DEDUCIBLES	1,879,977.71	0.00	0.00	1,879,977.71
7.9.2.2 CASTIGOS APLICADOS	1,982,780.48	0.00	0.00	1,982,780.48
7.9.3.0 CONTROL DE OTORGAMIENTOS DE CREDITOS	206,052,868.40	21,596,164.74	21,596,164.74	206,052,868.40
7.9.3.1 CREDITOS VIGENTES NO REDESCONTADOS	35,345,757.60	10,900,452.48	12,886,164.74	33,360,045.34
7.9.3.2 VENCIDA	65,654.48	0.00	0.00	65,654.48
7.9.3.3 CARTERA EN LITIGIO	32,706,595.77	0.00	0.00	32,706,595.77
7.9.3.4 OTORGAMIENTO DE CREDITOS	137,934,860.55	10,695,712.26	8,710,000.00	139,920,572.81
7.9.5 GASTOS DE JUICIO	102,802.77	0.00	0.00	102,802.77
7.9.5.1 PAGADOS	1,256,847.87	0.00	0.00	1,256,847.87
7.9.5.3 RECUPERACION DE GASTOS DE JUICIO	1,154,045.10	0.00	0.00	1,154,045.10
7.9.6.0 CUENTAS DE ORDEN DE INGRESOS	29,662,707.53	2,795,255.95	0.00	32,357,963.48
7.9.6.0.1 INGRESOS POR INTERESES MORATORIOS	4,414,375.45	1,794,973.92	0.00	6,209,349.37
7.9.6.0.2 PRODUCTOS BANCARIOS DE INVERSIONES	841,033.57	0.00	0.00	841,033.57
7.9.6.0.3 INTERESES CREDITOS PRESUPUESTALES	14,174,006.08	692,092.87	0.00	14,866,098.95
7.9.6.0.4 INGRESOS POR CREDITO SIMPLE CUENTA CORRIENTE	9,870,153.52	87,100.00	0.00	9,957,253.52

7.9.6.0.5 GASTOS DE JUICIO	263,138.91	221,089.16	0.00	484,228.07
7.9.7.0 CUENTAS DE ORDEN DE INGRESOS	-28,721,673.96	18,302.25	2,813,558.20	-31,516,929.91
7.9.7.0.1 INGRESOS POR INTERESES MORATORIOS (DETALLE)	-4,396,768.20	3,105.63	1,798,079.55	-6,191,742.12
7.9.7.0.2 PRODUCTOS BANCARIOS DE INVERSIONES (DETALLE)	0.00	0.00	0.00	0.00
7.9.7.0.3 INTERESES CREDITOS PRESUPUESTALES (DETALLE)	-14,172,433.57	2,786.62	694,879.49	-14,864,526.44
7.9.7.0.4 INGRESOS POR CREDITO SIMPLE CUENTA CORRIENTE (DETA	-9,889,333.28	12,410.00	99,510.00	-9,976,433.28
7.9.7.0.5 GASTOS DE JUICIO (DETALLE)	-263,138.91	0.00	221,089.16	-484,228.07

Nota 1: Las cuentas de orden contables señaladas en el recuadro, son las mínimas necesarias, se podrán aperturar otras, de acuerdo con las necesidades de los entes públicos, incluidas las cuentas de orden de los bienes arqueológicos, artísticos e históricos.

Bajo protesta de decir verdad declaramos que los Estados Financieros y sus notas, son razonablemente correctos y son responsabilidad del emisor.

FONDO DE GARANTIA A LA PEQUEÑA Y MEDIANA MINERIA DEL ESTADO DE COAHUILA

CUENTAS DE ORDEN PRESUPUESTALES

Del 01 de enero al 31 de diciembre de 2021

(Cifras en Pesos)

CUENTA	SALDO INICIAL	CARGOS	ABONOS	SALDO FINAL
8 CUENTAS DE ORDEN PRESUPUESTARIAS	0.00	274,965,260.89	274,965,260.89	0.00
8.1 LEY DE INGRESOS	0.00	23,585,712.76	23,585,712.76	0.00
8.1.1 Ley de Ingresos Estimada	0.00	14,484,000.00	0.00	14,484,000.00
8.1.2 Ley de Ingresos por Ejecutar	0.00	4,550,856.38	14,484,000.00	9,933,143.62
8.1.3 Modificaciones a la Ley de Ingresos Estimada	0.00	0.00	0.00	0.00
8.1.4 Ley de Ingresos Devengada	0.00	4,550,856.38	4,550,856.38	0.00
8.1.5 Ley de Ingresos Recaudada	0.00	0.00	4,550,856.38	4,550,856.38
8.2 PRESUPUESTO DE EGRESOS	0.00	251,379,548.13	251,379,548.13	0.00
8.2.1 Presupuesto de Egresos Aprobado	0.00	0.00	11,388,777.17	11,388,777.17
8.2.2 Presupuesto de Egresos por Ejercer	0.00	117,126,396.35	112,866,502.33	4,259,894.02
8.2.3 Modificaciones al Presupuesto de Egresos Aprobado	0.00	105,737,619.18	105,737,619.18	0.00
8.2.4 Presupuesto de Egresos Comprometido	0.00	7,128,883.15	7,128,883.15	0.00
8.2.5 Presupuesto de Egresos Devengado	0.00	7,128,883.15	7,128,883.15	0.00
8.2.6 Presupuesto de Egresos Ejercido	0.00	7,128,883.15	7,128,883.15	0.00
8.2.7 Presupuesto de Egresos Pagado	0.00	7,128,883.15	0.00	7,128,883.15

Bajo protesta de decir verdad declaramos que los Estados Financieros y sus notas, son razonablemente correctos y son responsabilidad del emisor.

Ley de Ingresos

Tiene por finalidad registrar los ingresos publicos de acuerdo con la funcion o actividad que desarrolla el ente publico.

Para los Estados Financieros Presupuestales del Ingreso se tomaron cantidades anuales al momento del estimado.

Ley de Ingresos Estimada

Representa el importe que se aprueba anualmente en la Ley de Ingresos, e incluyen los impuestos, cuotas y aportaciones de seguridad social; contribuciones de mejoras, derechos, productos, aprovechamientos, financiamientos internos y externos; así como la venta de bienes y servicios, además de participaciones, aportaciones, recursos convenidos y otros ingresos.

Ley de Ingresos por Ejecutar

Representa la Ley de Ingresos Estimada que incluye las modificaciones a esta, así como el registro de ingresos devengados.

Modificaciones a la Ley de Ingresos Estimada

Representa el importe de los incrementos y decrementos a la Ley de Ingresos Estimada, derivado de las ampliaciones y reducciones autorizadas.

Ley de Ingresos Devengada

Representa los derechos de cobro de los impuestos, cuotas y aportaciones de seguridad social; contribuciones de mejoras, derechos, productos, aprovechamientos, financiamientos internos y externos; así como la venta de bienes y servicios, además de participaciones, aportaciones, recursos convenidos y otros ingresos por parte del ente publico. En el caso de resoluciones en firme (definitivas) y pago en parcialidades se deberán reconocer y registrar cuando ocurre la notificación de la resolución y/o en la firma del convenio de pago en parcialidades respectivamente. Su saldo representa la Ley de Ingresos Devengada pendiente de recaudar.

Ley de Ingresos Recaudada

Representa el cobro en efectivo o por cualquier otro medio de pago de los impuestos, cuotas y aportaciones de seguridad social; contribuciones de mejora, derechos, productos, aprovechamientos, financiamientos internos y externos; así como de la venta de bienes y servicios, además de participaciones, aportaciones, recursos convenidos y otros ingresos por parte del ente publico.

Presupuestos de Egresos

Tiene por finalidad registrar, a partir del presupuesto de egresos del periodo y mediante los rubros que lo componen, las operaciones presupuestarias correspondientes.

Para los estados financieros presupuestales del egreso se tomaron las cantidades anuales en el momento del aprobado.

Egreso aprobado

Es el que refleja las asignaciones presupuestarias anuales comprometidas en el Presupuesto de Egresos.

Egreso modificado

Refleja la asignación presupuestaria que resulta de incorporar las adecuaciones al presupuesto aprobado.

Egreso Comprometido

Es el momento contable que refleja la aprobación, por la autoridad competente, de un acto administrativo, u otro instrumento jurídico que formaliza una relación jurídica, para la adquisición de bienes y servicios o ejecución de obras.

Egreso devengado

Refleja el reconocimiento de una obligación de pago a favor de terceros por la recepción de conformidad de bienes, servicios y obras oportunamente contratados.

Egreso Ejercido

Indica la emisión de una cuenta por liquidar certificada o documento equivalente debidamente aprobado por la autoridad competente.

Egreso Pagado

Refleja la cancelación total o parcial de las obligaciones de pago, que se concreta mediante el desembolso de efectivo o cualquier otro medio de pago.

"Bajo protesta de decir verdad, declaramos que los Estados Financieros y sus Notas son razonablemente correctos y son responsabilidad del emisor"

c) NOTAS DE GESTIÓN ADMINISTRATIVA

1. Introducción

Los Estados Financieros de los entes públicos, proveen de información financiera a los principales usuarios de la misma, al Congreso y a los ciudadanos.

El objetivo del presente documento es la revelación del contexto y de los aspectos económicos-financieros más relevantes que influyeron en las decisiones del período, y que deberán ser considerados en la elaboración de los estados financieros para la mayor comprensión de los mismos y sus particularidades.

De esta manera, se informa y explica la respuesta del gobierno a las condiciones relacionadas con la información financiera de cada período de gestión; además, de exponer aquellas políticas que podrían afectar la toma de decisiones en periodos posteriores.

2. Panorama Económico y Financiero

Este fideicomiso tiene como ingreso principal aportaciones que comprenden \$1.00 (Un peso 00/100 M.N.), por cada tonelada de carbon que los afiliados o agremiados a las asociaciones participantes vendan a la Comisión Federal de Electricidad. Aportación de \$3.00 (Tres pesos 00/100 M.N.), por tonelada de carbon destinados al Programa de Seguridad.

A sí mismo con los rendimientos que se obtengan por la inversión de los fondos liquidos del fideicomiso y Con las comisiones, primas, intereses y demas recursos en general provenientes de la realizacion de los fines del fideicomiso.

3. Autorización e Historia

Se informará sobre:

a) Fecha de creación del ente.

El fideicomiso denominado Fondo de Garantía a la Pequeña y Mediana Minería del Estado de Coahuila (Fogamico), fue constituido mediante el contrato de fideicomiso número 1103-8 creado entre Nacional Financiera, S.N.C., la Asociación de Productores de Carbón, A.C. y la Asociación Minera de la Región Carbonífera, A.C., y con la participación como aportantes el Gobierno del Estado de Coahuila de Zaragoza, la Comisión Federal de Electricidad y la Coordinación General del Programa Nacional de Apoyo para las Empresas de Solidaridad; el 15 de noviembre de 1994, realizándose modificación a este contrato mediante el convenio de cesión de derechos y obligaciones con fecha del año 1996 que se formaliza mediante el convenio modificatorio al contrato de fideicomiso número 1103-8 con fecha del 7 de diciembre 2001 quedando como Fideicomitente el Gobierno del Estado Libre y Soberano de Coahuila de Zaragoza y como Fiduciaria Nacional Financiera S. N. C; con la finalidad de fomentar el desarrollo de los pequeños y medianos mineros en la extracción de carbón, en el Estado de Coahuila, en la región carbonífera, mediante la operación de un sistema de otorgamiento de garantías a las instituciones de Crédito de Banca Múltiple cobrando por ello intereses así mismo, contribuye mediante la entrega de recursos para la realización de los estudios ecológicos.

b) Principales cambios en su estructura.

"ESTA NOTA NO LE APLICA AL ENTE PUBLICO", ya que no cuenta con cambios en su estructura.

4. Organización y Objeto Social

Se informará sobre:

a) Objeto social.

Apoyar la producción de carbon en el Estado de Coahuila, particularmente en la Region Carbonífera y de manera específica a los pequeños y medianos mineros dedicados a su extracción que no cuentan con los recursos suficientes y se ven imposibilitados para obtener apoyos financieros que les permita elevar y optimizar sus niveles de producción.

b) Principal actividad.

Otorgar apoyos financieros a los pequeños y medianos mineros mediante programa de apoyo.

c) Ejercicio fiscal.

Estas notas corresponden a la cuenta pública y comprende el periodo del 01 de Enero al 31 de diciembre de año 2021

d) Régimen jurídico.

El Fondo de Garantía a la Pequeña y Mediana Minería del Estado de Coahuila por se un organo descentralizado se rige por el Contrato de Fideicomiso y Reglas de Operación.

e) Consideraciones fiscales del ente: revelar el tipo de contribuciones que esté obligado a pagar o retener.

El Fondo de Garantía a la Pequeña y Mediana Minería del Estado de Coahuila tiene la obligación de retener y enterar los siguientes impuestos:

*ISR por sueldos y salarios

*ISR por asimilados a salarios

*ISR por servicios profesionales

*IVA

* Retención de IVA

f) Estructura organizacional básica.

La estructura organizacional del ente esta basada en el contrato de fideicomiso.

g) Fideicomisos, mandatos y análogos de los cuales es fideicomitente o fideicomisario.

El ente no maneja fideicomisos, mandatos y cualquier analogo.

5. Bases de Preparación de los Estados Financieros

Se informará sobre:

a) Actualmente, la preparación de los Estados Financieros es de acuerdo a la normatividad emitida por la CONAC y la Ley General de Contabilidad Gubernamental, así como de las Normas de Información Financiera, del consejo Mexicano para la investigación y desarrollo de las normas de información financiera (CINIF). Todo esto con la finalidad de facilitar la toma de decisiones con información veraz, oportuna y confiable.

b) La entidad se apega a las disposiciones establecidas en la Ley General de Contabilidad Gubernamental así como la normatividad aplicada para el reconocimiento, valuación y revelación de los diferentes rubros de la información financiera, así como las bases de medición utilizadas para la elaboración de los estados financieros.

c) El registro de las operaciones y la elaboración de los estados financieros se encuentran sustentados técnicamente en los Postulados Basicos de Contabilidad Gubernamental, emitidos por el CONAC.

d) Esta entidad no emplea el uso de normatividad supletoria.

e) Desde 2016 la entidad implemento el sistema de Contabilidad Gubernamental denominado "Sistema Automatizado de Administracion y Contabilidad Gubernamental", que cumple con las características de diseño y operación emitidas por la ley de la materia, debiendo ser: unico, uniforme e integrador; integra en forma automatica la operación contable con el ejercicio presupuestario; efectua los registros considerando la base acumulativa (devengado) de las transacciones; registra de manera automatica y por unica vez, los momentos contables correspondientes; efectua la interrelacion automatica de los clasificadores presupuestarios, la lista de cuentas y el catalogo de bienes que permiten su interrelacion automatica.

Efectua en las cuentas contables el registro de las etapas del presupuesto de egresos en sus diferentes momentos contables: aprobado, modificado, comprometido, devengado, ejercido y pagado.

En lo relativo al ingreso se registran los momentos contables de: estimado, modificado, devengado y recaudado.

Genera en tiempo real estados financieros, de ejecucion presupuestaria y toda la informacion que coadyuve a la toma de decisiones, transparencia, programacion con base en resultados, evaluacion y rendicion de cuentas. Esta diseñado de forma tal que permite el procesamiento y generacion de estados financieros mediante el uso de herramientas propias de la informatica.

6. Políticas de Contabilidad Significativas

Se informará sobre:

a) Se realizara la depreciacion y amortizacion para los bienes muebles e inmuebles e intangibles, basados en las reglas especificas del registro y valoracion del patrimonio, así como en la guia de vida util estimada y porcentajes de depreciacion emitido por el CONAC.

b) No se realizan operaciones en el extranjero.

c) No se realizan inversiones en acciones de compañías subsidiarias no consolidadas y asociadas, por lo tanto, no existe un metodo de valuacion.

d) Inventarios y costo de lo vendido no le aplica al ente publico.

e) Los empleados de esta entidad estan adheridos a la Ley Federal del Trabajo.

f) El ente publico realiza provisiones a corto plazo por el concepto de ahorro para los trabajadores para el ejercicio 2021 , su monto es hasta el 10% de su salario diario por los días trabajados percibiendo el trabajador el doble a cargo del ente.

g) A la fecha no se ha creado alguna reserva.

h) No se realizaron cambios en politicas contables y correccion de errores.

i) Las reclasificaciones que se realizan son derivadas y de acuerdo con la normatividad establecida por el CONAC.

j) La depuración y cancelación de saldos son de acuerdo con la normatividad que emite el CONAC.

7. Posición en Moneda Extranjera y Protección por Riesgo Cambiario

Esta nota no le aplica al ente publico

8. Reporte Analítico del Activo

Debe mostrar la siguiente información:

a) Se calculara la vida util o porcentajes de depreciacion, deterioro o amortizacion utilizados en los diferentes tipos de activos, basado en las reglas especificas del registro y valoracion del patrimonio, así como en la guia de vida util estimada y porcentajes de depreciacion emitidos por el Consejo Nacional de Armonizacion Contable.

b) No aplican Cambios en el porcentaje de depreciación o valor residual de los activos.

c) Esta nota no le aplica al ente publico.

d) No existen riesgos por tipo de cambio o tipo de interés de las inversiones financieras, ya que solo se manejan inversiones a plazo de un día y en pesos nacionales.

e) No existe el valor activado en el ejercicio de los bienes construidos por la entidad.

f) Otras circunstancias de carácter significativo que afecten el activo

Biene inmuebles en garantia:

65 hectareas en el municipio de Melchor Muzquiz

4,680,482.71

- | | |
|---|--------------|
| Terreno de 7 hectareas, en Agujita Coahuila | 4,511,540.53 |
| Casa Habitacion y 4 locales comerciales | 2,368,287.95 |
- g) No se registran desmantelamiento de Activos, procedimientos, implicaciones, efectos contables.
h) Se realizara el control de bienes muebles con el objetivo de llevar el registro adecuado y actual de los mismos.

9. Fideicomisos, Mandatos y Análogos

Esta nota no le aplica al ente publico

10. Reporte de la Recaudación

El ingreso principal son aportaciones que comprenden \$1.00 (Un peso 00/100 M.N), por cada tonelada de carbon que los afiliados o agremiados a las asociaciones participantes vendan a la Comision Federal de Electricidad. Aportacion de \$3.00 (Tres pesos 00/100 M.N.), por tonelada de carbon destinados al Programa de Seguridad.

A si mismo con los rendimientos que se obtengan por la inversion de los fondos liquidos del fideicomiso y Con las comisiones, primas, intereses y demas recursos en general provenientes de la realizacion de los fines del fideicomiso.

11. Información sobre la Deuda y el Reporte Analítico de la Deuda

Esta nota no le aplica al ente publico, ya que no tiene registros en las cuentas aplicables.

12. Calificaciones otorgadas

Esta nota no le aplica al ente publico, ya que no tiene registros en las cuentas aplicables.

13. Proceso de Mejora

Esta entidad realiza su presupuesto de egresos con la herramienta de Presupuesto basado en Resultados.

14. Información por Segmentos

Esta nota no le aplica al ente publico, ya que no cuenta con operaciones segmentadas.

15. Eventos Posteriores al Cierre


A la fecha, no existen eventos posteriores que afecten economicamente los Estados Financieros que se presentan.

16. Partes Relacionadas

No existen partes relacionadas que pudieran ejercer influencia significativa sobre la toma de decisiones financieras y operativas.

Nota de Gestión Administrativa 17

"Bajo protesta de decir verdad declaramos que los Estados Financieros y sus notas, son razonablemente correctos y son responsabilidad del emisor"



LIC. LUIS FERNANDO SANTOS FLORES
SECRETARIO TECNICO Y/O VOCAL EJECUTIVO



C.P. EUFEMIA CAMPOS VILLARREAL
CONTADOR

FONDO DE GARANTÍA A LA PEQUEÑA Y MEDIANA MINERÍA DEL ESTADO DE COAHUILA					
Balanza de Comprobación					
Del 01 de enero al 31 de diciembre de 2021					
(Cifras en Pesos)					
CÓDIGO	CUENTA CONTABLE	BALDO INICIAL	CARGOS	ABONOS	BALDO FINAL
1	ACTIVO	154,204,589.39	36,713,052.11	40,188,148.42	150,729,493.08
1.1	ACTIVO CIRCULANTE	105,969,665.49	36,696,663.11	40,188,148.42	102,478,180.18
1.1.1	EFFECTIVO Y EQUIVALENTES	47,784,801.89	19,634,339.18	20,926,511.98	46,492,629.09
1.1.1.1	EFFECTIVO	3,000.00	0.00	0.00	3,000.00
1.1.1.1.1	EFFECTIVO	305,596.19	18,000,923.71	17,164,151.18	1,142,368.72
1.1.1.2	BANCOS/TESORERÍA	0.00	0.00	0.00	0.00
1.1.1.3	BANCOS/DEPENDENCIAS Y OTROS	47,442,545.70	1,633,415.47	3,762,360.80	45,313,600.37
1.1.1.4	INVERSIONES TEMPORALES (HASTA 3 MESES)	0.00	0.00	0.00	0.00
1.1.1.5	FONDOS CON AFECTACIÓN ESPECÍFICA	33,660.00	0.00	0.00	33,660.00
1.1.1.6	DEPÓSITOS DE FONDOS DE TERCEROS EN GARANTÍA Y/O ADMINISTRACIÓN	0.00	0.00	0.00	0.00
1.1.1.9	OTROS EFFECTIVOS Y EQUIVALENTES	58,184,663.60	17,092,323.93	19,281,636.44	55,985,551.09
1.1.2	DERECHOS A RECIBIR EFFECTIVO O EQUIVALENTES	0.00	0.00	0.00	0.00
1.1.2.1	INVERSIONES FINANCIERAS DE CORTO PLAZO	38,629.21	310,926.75	309,578.68	39,977.28
1.1.2.2	CUENTAS POR COBRAR A CORTO PLAZO	22,693,733.09	280,770.31	546,051.95	22,428,451.45
1.1.2.3	DEUDORES DIVERSOS POR COBRAR A CORTO PLAZO	0.00	4,486,436.38	4,486,436.38	0.00
1.1.2.4	INGRESOS POR RECUPERAR A CORTO PLAZO	0.00	0.00	0.00	0.00
1.1.2.5	DEUDORES POR ANTICIPOS DE LA TESORERÍA A CORTO PLAZO	35,452,501.30	11,984,190.49	13,919,569.43	33,517,122.36
1.1.2.6	PRÉSTAMOS OTORGADOS A CORTO PLAZO	0.00	0.00	0.00	0.00
1.1.2.9	OTROS DERECHOS A RECIBIR EFFECTIVO O EQUIVALENTES A CORTO PLAZO	0.00	0.00	0.00	0.00
1.1.3	DERECHOS A RECIBIR BIENES O SERVICIOS	0.00	0.00	0.00	0.00
1.1.3.1	ANTICIPO A PROVEEDORES POR ADQUISICIÓN DE BIENES Y PRESTACIÓN DE SERVICIOS A CORTO PLAZO	0.00	0.00	0.00	0.00
1.1.3.2	ANTICIPO A PROVEEDORES POR ADQUISICIÓN DE BIENES INMUEBLES Y MUEBLES A CORTO PLAZO	0.00	0.00	0.00	0.00
1.1.3.3	ANTICIPO A PROVEEDORES POR ADQUISICIÓN DE BIENES INTANGIBLES A CORTO PLAZO	0.00	0.00	0.00	0.00
1.1.3.4	ANTICIPO A CONTRATISTAS POR OBRAS PÚBLICAS A CORTO PLAZO	0.00	0.00	0.00	0.00
1.1.3.9	OTROS DERECHOS A RECIBIR BIENES O SERVICIOS A CORTO PLAZO	0.00	0.00	0.00	0.00
1.1.4	INVENTARIOS	0.00	0.00	0.00	0.00
1.1.4.1	INVENTARIO DE MERCANCIAS PARA VENTA	0.00	0.00	0.00	0.00
1.1.4.2	INVENTARIO DE MERCANCIAS TERMINADAS	0.00	0.00	0.00	0.00
1.1.4.3	INVENTARIO DE MERCANCIAS EN PROCESO DE ELABORACIÓN	0.00	0.00	0.00	0.00
1.1.4.4	INVENTARIO DE MATERIAS PRIMAS, MATERIALES Y SUMINISTROS PARA PRODUCCIÓN	0.00	0.00	0.00	0.00
1.1.4.5	BIENES EN TRÁNSITO	0.00	0.00	0.00	0.00
1.1.5	ALMACENES	0.00	0.00	0.00	0.00
1.1.5.1	ALMACÉN DE MATERIALES Y SUMINISTROS DE CONSUMO	0.00	0.00	0.00	0.00
1.1.6	ESTIMACIÓN POR PÉRDIDA O DETERIORO DE ACTIVOS CIRCULANTES	0.00	0.00	0.00	0.00
1.1.6.1	ESTIMACIONES PARA CUENTAS INCOBRABLES POR DERECHOS A RECIBIR EFFECTIVO O EQUIVALENTES	0.00	0.00	0.00	0.00
1.1.6.2	ESTIMACIÓN POR DETERIORO DE INVENTARIOS	0.00	0.00	0.00	0.00
1.1.9	OTROS ACTIVOS CIRCULANTES	0.00	0.00	0.00	0.00
1.1.9.1	VALORES EN GARANTÍA	0.00	0.00	0.00	0.00
1.1.9.2	BIENES EN GARANTÍA (EXCLUYE DEPÓSITOS DE FONDOS)	0.00	0.00	0.00	0.00
1.1.9.3	BIENES DERIVADOS DE EMBARGOS, DECOMISOS, ASEGURAMIENTOS Y DACIÓN EN PAGO	0.00	0.00	0.00	0.00
1.1.9.4	ADQUISICIÓN CON FONDOS DE TERCEROS	48,234,923.90	16,389.00	0.00	48,251,312.90
1.2	ACTIVO NO CIRCULANTE	0.00	0.00	0.00	0.00
1.2.1	INVERSIONES FINANCIERAS A LARGO PLAZO	0.00	0.00	0.00	0.00
1.2.1.1	INVERSIONES A LARGO PLAZO	0.00	0.00	0.00	0.00
1.2.1.2	TÍTULOS Y VALORES A LARGO PLAZO	0.00	0.00	0.00	0.00
1.2.1.3	FIDEICOMISOS, MANDATOS Y CONTRATOS ANÁLOGOS	0.00	0.00	0.00	0.00
1.2.1.4	PARTICIPACIONES Y APORTACIONES DE CAPITAL	0.00	0.00	0.00	0.00
1.2.2	DERECHOS A RECIBIR EFFECTIVO O EQUIVALENTES A LARGO PLAZO	0.00	0.00	0.00	0.00
1.2.2.1	DOCUMENTOS POR COBRAR A LARGO PLAZO	0.00	0.00	0.00	0.00
1.2.2.2	DEUDORES DIVERSOS A LARGO PLAZO	0.00	0.00	0.00	0.00
1.2.2.3	INGRESOS POR RECUPERAR A LARGO PLAZO	0.00	0.00	0.00	0.00
1.2.2.4	PRÉSTAMOS OTORGADOS A LARGO PLAZO	0.00	0.00	0.00	0.00
1.2.2.9	OTROS DERECHOS A RECIBIR EFFECTIVO O EQUIVALENTES A LARGO PLAZO	21,512,982.44	0.00	0.00	21,512,982.44
1.2.3	BIENES INMUEBLES, INFRAESTRUCTURA Y CONSTRUCCIONES EN PROCESO	403,304.00	0.00	0.00	403,304.00
1.2.3.1	TERRENOS	0.00	0.00	0.00	0.00
1.2.3.2	VIVIENDAS	9,549,367.25	0.00	0.00	9,549,367.25
1.2.3.3	EDIFICIOS NO HABITACIONALES	0.00	0.00	0.00	0.00
1.2.3.4	INFRAESTRUCTURA	0.00	0.00	0.00	0.00
1.2.3.5	CONSTRUCCIONES EN PROCESO EN BIENES DE DOMINIO PÚBLICO	0.00	0.00	0.00	0.00
1.2.3.6	CONSTRUCCIONES EN PROCESO EN BIENES PROPIOS	11,560,311.19	0.00	0.00	11,560,311.19
1.2.3.9	OTROS BIENES INMUEBLES	18,736,704.46	16,389.00	0.00	18,753,093.46
1.2.4	BIENES MUEBLES	619,252.69	16,389.00	0.00	635,641.69
1.2.4.1	MOBILIARIO Y EQUIPO DE ADMINISTRACIÓN	0.00	0.00	0.00	0.00
1.2.4.2	MOBILIARIO Y EQUIPO EDUCACIONAL Y RECREATIVO	577,943.15	0.00	0.00	577,943.15
1.2.4.3	EQUIPO E INSTRUMENTAL MÉDICO Y DE LABORATORIO	7,015,630.33	0.00	0.00	7,015,630.33
1.2.4.4	VEHÍCULOS Y EQUIPO DE TRANSPORTE	0.00	0.00	0.00	0.00
1.2.4.5	EQUIPO DE DEFENSA Y SEGURIDAD	10,523,878.29	0.00	0.00	10,523,878.29
1.2.4.6	MAQUINARIA, OTROS EQUIPOS Y HERRAMIENTAS	0.00	0.00	0.00	0.00
1.2.4.7	COLECCIONES, OBRAS DE ARTE Y OBJETOS VALIOSOS	0.00	0.00	0.00	0.00
1.2.4.8	ACTIVOS BIOLÓGICOS	19,629.00	0.00	0.00	19,629.00
1.2.5	ACTIVOS INTANGIBLES	19,629.00	0.00	0.00	19,629.00
1.2.5.1	SOFTWARE	0.00	0.00	0.00	0.00
1.2.5.2	PATENTES, MARCAS Y DERECHOS	0.00	0.00	0.00	0.00
1.2.5.3	CONCESIONES Y FRANQUICIAS	0.00	0.00	0.00	0.00
1.2.5.4	LICENCIAS	0.00	0.00	0.00	0.00
1.2.5.9	OTROS ACTIVOS INTANGIBLES	0.00	0.00	0.00	0.00
1.2.6	DEPRECIACIÓN, DETERIORO Y AMORTIZACIÓN ACUMULADA DE BIENES	0.00	0.00	0.00	0.00
1.2.6.1	DEPRECIACIÓN ACUMULADA DE BIENES INMUEBLES	0.00	0.00	0.00	0.00
1.2.6.2	DEPRECIACIÓN ACUMULADA DE INFRAESTRUCTURA	0.00	0.00	0.00	0.00
1.2.6.3	DEPRECIACIÓN ACUMULADA DE BIENES MUEBLES	0.00	0.00	0.00	0.00
1.2.6.4	DETERIORO ACUMULADO DE ACTIVOS BIOLÓGICOS	0.00	0.00	0.00	0.00

1.2.6.5	AMORTIZACIÓN ACUMULADA DE ACTIVOS INTANGIBLES	0.00	0.00	0.00	0.00
1.2.7	ACTIVOS DIFERIDOS	0.00	0.00	0.00	0.00
1.2.7.1	ESTUDIOS, FORMULACIÓN Y EVALUACIÓN DE PROYECTOS	0.00	0.00	0.00	0.00
1.2.7.2	DERECHOS SOBRE BIENES EN RÉGIMEN DE ARRENDAMIENTO FINANCIERO	0.00	0.00	0.00	0.00
1.2.7.3	GASTOS PAGADOS POR ADELANTADO A LARGO PLAZO	0.00	0.00	0.00	0.00
1.2.7.4	ANTICIPOS A LARGO PLAZO	0.00	0.00	0.00	0.00
1.2.7.5	BENEFICIOS AL RETIRO DE EMPLEADOS PAGADOS POR ADELANTADO	0.00	0.00	0.00	0.00
1.2.7.9	OTROS ACTIVOS DIFERIDOS	0.00	0.00	0.00	0.00
1.2.8	ESTIMACIÓN POR PÉRDIDA O DETERIORO DE ACTIVOS NO CIRCULANTES	0.00	0.00	0.00	0.00
1.2.8.1	ESTIMACIONES POR PÉRDIDA DE CUENTAS INCOBRABLES DE DOCUMENTOS POR COBRAR A LARGO PLAZO	0.00	0.00	0.00	0.00
1.2.8.2	ESTIMACIONES POR PÉRDIDA DE CUENTAS INCOBRABLES DE DEUDORES DIVERSOS POR COBRAR A LARGO PLAZO	0.00	0.00	0.00	0.00
1.2.8.3	ESTIMACIONES POR PÉRDIDA DE CUENTAS INCOBRABLES DE INGRESOS POR COBRAR A LARGO PLAZO	0.00	0.00	0.00	0.00
1.2.8.4	ESTIMACIONES POR PÉRDIDA DE CUENTAS INCOBRABLES DE PRÉSTAMOS OTORGADOS A LARGO PLAZO	0.00	0.00	0.00	0.00
1.2.8.9	ESTIMACIONES POR PÉRDIDA DE OTRAS CUENTAS INCOBRABLES A LARGO PLAZO	0.00	0.00	0.00	0.00
1.2.9	OTROS ACTIVOS NO CIRCULANTES	7,965,608.00	0.00	0.00	7,965,608.00
1.2.9.1	BIENES EN CONCESIÓN	0.00	0.00	0.00	0.00
1.2.9.2	BIENES EN ARRENDAMIENTO FINANCIERO	0.00	0.00	0.00	0.00
1.2.9.3	BIENES EN COMODATO	7,965,608.00	0.00	0.00	7,965,608.00
2	PASIVO	7,834,855.38	9,167,800.97	8,254,342.43	6,921,396.82
2.1	PASIVO CIRCULANTE	7,834,855.38	9,167,800.97	8,254,342.43	6,921,396.82
2.1.1	CUENTAS POR PAGAR A CORTO PLAZO	3,760,131.29	8,364,307.12	8,167,242.43	3,563,066.60
2.1.1.1	SERVICIOS PERSONALES POR PAGAR A CORTO PLAZO	0.00	3,492,413.74	3,492,413.74	0.00
2.1.1.2	PROVEEDORES POR PAGAR A CORTO PLAZO	18.00	2,616,830.56	2,616,830.56	18.00
2.1.1.3	CONTRATISTAS POR OBRAS PÚBLICAS POR PAGAR A CORTO PLAZO	0.00	0.00	0.00	0.00
2.1.1.4	PARTICIPACIONES Y APORTACIONES POR PAGAR A CORTO PLAZO	0.00	0.00	0.00	0.00
2.1.1.5	TRANSFERENCIAS OTORGADAS POR PAGAR A CORTO PLAZO	0.00	0.00	0.00	0.00
2.1.1.6	INTERESES, COMISIONES Y OTROS GASTOS DE LA DEUDA PÚBLICA POR PAGAR A CORTO PLAZO	0.00	0.00	0.00	0.00
2.1.1.7	RETENCIONES Y CONTRIBUCIONES POR PAGAR A CORTO PLAZO	2,008,803.43	1,851,375.92	1,859,309.49	2,056,737.00
2.1.1.8	DEVOLUCIONES DE LA LEY DE INGRESOS POR PAGAR A CORTO PLAZO	0.00	0.00	0.00	0.00
2.1.1.9	OTRAS CUENTAS POR PAGAR A CORTO PLAZO	1,751,309.85	403,686.90	158,688.64	1,506,311.60
2.1.2	DOCUMENTOS POR PAGAR A CORTO PLAZO	0.00	0.00	0.00	0.00
2.1.2.1	DOCUMENTOS COMERCIALES POR PAGAR A CORTO PLAZO	0.00	0.00	0.00	0.00
2.1.2.2	DOCUMENTOS CON CONTRATISTAS POR OBRAS PÚBLICAS POR PAGAR A CORTO PLAZO	0.00	0.00	0.00	0.00
2.1.2.9	OTROS DOCUMENTOS POR PAGAR A CORTO PLAZO	0.00	0.00	0.00	0.00
2.1.3	PORCIÓN A CORTO PLAZO DE LA DEUDA PÚBLICA A LARGO PLAZO	0.00	0.00	0.00	0.00
2.1.3.1	PORCIÓN A CORTO PLAZO DE LA DEUDA PÚBLICA INTERNA	0.00	0.00	0.00	0.00
2.1.3.2	PORCIÓN A CORTO PLAZO DE LA DEUDA PÚBLICA EXTERNA	0.00	0.00	0.00	0.00
2.1.3.3	PORCIÓN A CORTO PLAZO DE ARRENDAMIENTO FINANCIERO	0.00	0.00	0.00	0.00
2.1.4	TÍTULOS Y VALORES A CORTO PLAZO	0.00	0.00	0.00	0.00
2.1.4.1	TÍTULOS Y VALORES DE LA DEUDA PÚBLICA INTERNA A CORTO PLAZO	0.00	0.00	0.00	0.00
2.1.4.2	TÍTULOS Y VALORES DE LA DEUDA PÚBLICA EXTERNA A CORTO PLAZO	0.00	0.00	0.00	0.00
2.1.5	PASIVOS DIFERIDOS A CORTO PLAZO	0.00	0.00	0.00	0.00
2.1.5.1	INGRESOS COBRADOS POR ADELANTADO A CORTO PLAZO	0.00	0.00	0.00	0.00
2.1.5.2	INTERESES COBRADOS POR ADELANTADO A CORTO PLAZO	0.00	0.00	0.00	0.00
2.1.5.9	OTROS PASIVOS DIFERIDOS A CORTO PLAZO	0.00	0.00	0.00	0.00
2.1.6	FONDOS Y BIENES DE TERCEROS EN GARANTÍA Y/O ADMINISTRACIÓN A CORTO PLAZO	0.00	0.00	0.00	0.00
2.1.6.1	FONDOS EN GARANTÍA A CORTO PLAZO	0.00	0.00	0.00	0.00
2.1.6.2	FONDOS EN ADMINISTRACIÓN A CORTO PLAZO	0.00	0.00	0.00	0.00
2.1.6.3	FONDOS CONTINGENTES A CORTO PLAZO	0.00	0.00	0.00	0.00
2.1.6.4	FONDOS DE FIDEICOMISOS, MANDATOS Y CONTRATOS ANÁLOGOS A CORTO PLAZO	0.00	0.00	0.00	0.00
2.1.6.5	OTROS FONDOS DE TERCEROS EN GARANTÍA Y/O ADMINISTRACIÓN A CORTO PLAZO	0.00	0.00	0.00	0.00
2.1.6.6	VALORES Y BIENES EN GARANTÍA A CORTO PLAZO	0.00	0.00	0.00	0.00
2.1.7	PROVISIONES A CORTO PLAZO	4,074,724.07	716,393.85	0.00	3,358,330.22
2.1.7.1	PROVISIÓN PARA DEMANDAS Y JUICIOS A CORTO PLAZO	0.00	0.00	0.00	0.00
2.1.7.2	PROVISIÓN PARA CONTINGENCIAS A CORTO PLAZO	0.00	0.00	0.00	0.00
2.1.7.9	OTRAS PROVISIONES A CORTO PLAZO	4,074,724.07	716,393.85	0.00	3,358,330.22
2.1.9	OTROS PASIVOS A CORTO PLAZO	0.00	87,100.00	87,100.00	0.00
2.1.9.1	INGRESOS POR CLASIFICAR	0.00	87,100.00	87,100.00	0.00
2.1.9.2	RECAUDACIÓN POR PARTICIPAR	0.00	0.00	0.00	0.00
2.1.9.9	OTROS PASIVOS CIRCULANTES	0.00	0.00	0.00	0.00
2.2	PASIVO NO CIRCULANTE	0.00	0.00	0.00	0.00
2.2.1	CUENTAS POR PAGAR A LARGO PLAZO	0.00	0.00	0.00	0.00
2.2.1.1	PROVEEDORES POR PAGAR A LARGO PLAZO	0.00	0.00	0.00	0.00
2.2.1.2	CONTRATISTAS POR OBRAS PÚBLICAS POR PAGAR A LARGO PLAZO	0.00	0.00	0.00	0.00
2.2.2	DOCUMENTOS POR PAGAR A LARGO PLAZO	0.00	0.00	0.00	0.00
2.2.2.1	DOCUMENTOS COMERCIALES POR PAGAR A LARGO PLAZO	0.00	0.00	0.00	0.00
2.2.2.2	DOCUMENTOS CON CONTRATISTAS POR OBRAS PÚBLICAS POR PAGAR A LARGO PLAZO	0.00	0.00	0.00	0.00
2.2.2.9	OTROS DOCUMENTOS POR PAGAR A LARGO PLAZO	0.00	0.00	0.00	0.00
2.2.3	DEUDA PÚBLICA A LARGO PLAZO	0.00	0.00	0.00	0.00
2.2.3.1	TÍTULOS Y VALORES DE LA DEUDA PÚBLICA INTERNA A LARGO PLAZO	0.00	0.00	0.00	0.00
2.2.3.2	TÍTULOS Y VALORES DE LA DEUDA PÚBLICA EXTERNA A LARGO PLAZO	0.00	0.00	0.00	0.00
2.2.3.3	PRÉSTAMOS DE LA DEUDA PÚBLICA INTERNA POR PAGAR A LARGO PLAZO	0.00	0.00	0.00	0.00
2.2.3.4	PRÉSTAMOS DE LA DEUDA PÚBLICA EXTERNA POR PAGAR A LARGO PLAZO	0.00	0.00	0.00	0.00
2.2.3.5	ARRENDAMIENTO FINANCIERO POR PAGAR A LARGO PLAZO	0.00	0.00	0.00	0.00
2.2.4	PASIVOS DIFERIDOS A LARGO PLAZO	0.00	0.00	0.00	0.00
2.2.4.1	CRÉDITOS DIFERIDOS A LARGO PLAZO	0.00	0.00	0.00	0.00
2.2.4.2	INTERESES COBRADOS POR ADELANTADO A LARGO PLAZO	0.00	0.00	0.00	0.00
2.2.4.9	OTROS PASIVOS DIFERIDOS A LARGO PLAZO	0.00	0.00	0.00	0.00
2.2.5	FONDOS Y BIENES DE TERCEROS EN GARANTÍA Y/O ADMINISTRACIÓN A LARGO PLAZO	0.00	0.00	0.00	0.00
2.2.5.1	FONDOS EN GARANTÍA A LARGO PLAZO	0.00	0.00	0.00	0.00
2.2.5.2	FONDOS EN ADMINISTRACIÓN A LARGO PLAZO	0.00	0.00	0.00	0.00
2.2.5.3	FONDOS CONTINGENTES A LARGO PLAZO	0.00	0.00	0.00	0.00
2.2.5.4	FONDOS DE FIDEICOMISOS, MANDATOS Y CONTRATOS ANÁLOGOS A LARGO PLAZO	0.00	0.00	0.00	0.00
2.2.5.5	OTROS FONDOS DE TERCEROS EN GARANTÍA Y/O ADMINISTRACIÓN A LARGO PLAZO	0.00	0.00	0.00	0.00

2.2.5.6	VALORES Y BIENES EN GARANTÍA A LARGO PLAZO	0.00	0.00	0.00	0.00
2.2.6	PROVISIONES A LARGO PLAZO	0.00	0.00	0.00	0.00
2.2.6.1	PROVISIÓN PARA DEMANDAS Y JUICIOS A LARGO PLAZO	0.00	0.00	0.00	0.00
2.2.6.2	PROVISIÓN PARA PENSIONES A LARGO PLAZO	0.00	0.00	0.00	0.00
2.2.6.3	PROVISIÓN PARA CONTINGENCIAS A LARGO PLAZO	0.00	0.00	0.00	0.00
2.2.6.9	OTRAS PROVISIONES A LARGO PLAZO	0.00	0.00	0.00	0.00
3	HACIENDA PÚBLICA/PATRIMONIO	146,369,734.03	7,112,494.15	4,550,856.38	143,808,096.26
3.1	HACIENDA PÚBLICA/PATRIMONIO CONTRIBUIDO	46,091,273.27	0.00	0.00	46,091,273.27
3.1.1	APORTACIONES	0.00	0.00	0.00	0.00
3.1.2	DONACIONES DE CAPITAL	0.00	0.00	0.00	0.00
3.1.3	ACTUALIZACIÓN DE LA HACIENDA PÚBLICA/PATRIMONIO	46,091,273.27	0.00	0.00	46,091,273.27
3.2	HACIENDA PÚBLICA/PATRIMONIO GENERADO	100,278,460.76	7,112,494.15	4,550,856.38	97,716,822.99
3.2.1	RESULTADOS DEL EJERCICIO (AHORRO/ DESAHORRO)	0.00	7,112,494.15	4,550,856.38	-2,561,637.77
3.2.2	RESULTADOS DE EJERCICIOS ANTERIORES	87,547,945.89	0.00	0.00	87,547,945.89
3.2.3	REVALÚOS	0.00	0.00	0.00	0.00
3.2.3.1	REVALÚO DE BIENES INMUEBLES	0.00	0.00	0.00	0.00
3.2.3.2	REVALÚO DE BIENES MUEBLES	0.00	0.00	0.00	0.00
3.2.3.3	REVALÚO DE BIENES INTANGIBLES	0.00	0.00	0.00	0.00
3.2.3.9	OTROS REVALÚOS	0.00	0.00	0.00	0.00
3.2.4	RESERVAS	0.00	0.00	0.00	0.00
3.2.4.1	RESERVAS DE PATRIMONIO	0.00	0.00	0.00	0.00
3.2.4.2	RESERVAS TERRITORIALES	0.00	0.00	0.00	0.00
3.2.4.3	RESERVAS POR CONTINGENCIAS	0.00	0.00	0.00	0.00
3.2.5	RECTIFICACIONES DE RESULTADOS DE EJERCICIOS ANTERIORES	12,730,514.87	0.00	0.00	12,730,514.87
3.2.5.1	CAMBIOS EN POLÍTICAS CONTABLES	-3,659,282.29	0.00	0.00	-3,659,282.29
3.2.5.2	CAMBIOS POR ERRORES CONTABLES	16,389,797.16	0.00	0.00	16,389,797.16
3.3	EXCESO O INSUFICIENCIA EN LA ACTUALIZACIÓN DE LA HACIENDA PÚBLICA/PATRIMONIO	0.00	0.00	0.00	0.00
3.3.1	RESULTADO POR POSICIÓN MONETARIA	0.00	0.00	0.00	0.00
3.3.2	RESULTADO POR TENENCIA DE ACTIVOS NO MONETARIOS	0.00	0.00	0.00	0.00
4	INGRESOS Y OTROS BENEFICIOS	0.00	4,550,856.38	4,550,856.38	0.00
4.1	INGRESOS DE GESTIÓN	0.00	4,486,436.38	4,486,436.38	0.00
4.1.1	IMPUESTOS	0.00	0.00	0.00	0.00
4.1.1.1	IMPUESTOS SOBRE LOS INGRESOS	0.00	0.00	0.00	0.00
4.1.1.2	IMPUESTOS SOBRE EL PATRIMONIO	0.00	0.00	0.00	0.00
4.1.1.3	IMPUESTOS SOBRE LA PRODUCCIÓN, EL CONSUMO Y LAS TRANSACCIONES	0.00	0.00	0.00	0.00
4.1.1.4	IMPUESTOS AL COMERCIO EXTERIOR	0.00	0.00	0.00	0.00
4.1.1.5	IMPUESTOS SOBRE NÓMINAS Y ASIMILABLES	0.00	0.00	0.00	0.00
4.1.1.6	IMPUESTOS ECOLÓGICOS	0.00	0.00	0.00	0.00
4.1.1.7	ACCESORIOS DE IMPUESTOS	0.00	0.00	0.00	0.00
4.1.1.8	IMPUESTOS NO COMPRENDIDOS EN LA LEY DE INGRESOS VIGENTES, CAUSADOS EN EJERCICIOS FISCALES ANTERIORES PENDIENTES DE LIQUIDACIÓN O PAGO	0.00	0.00	0.00	0.00
4.1.1.9	OTROS IMPUESTOS	0.00	0.00	0.00	0.00
4.1.2	CUOTAS Y APORTACIONES DE SEGURIDAD SOCIAL	0.00	0.00	0.00	0.00
4.1.2.1	APORTACIONES PARA FONDOS DE VIVIENDA	0.00	0.00	0.00	0.00
4.1.2.2	CUOTAS PARA LA SEGURIDAD SOCIAL	0.00	0.00	0.00	0.00
4.1.2.3	CUOTAS DE AHORRO PARA EL RETIRO	0.00	0.00	0.00	0.00
4.1.2.4	ACCESORIOS DE CUOTAS Y APORTACIONES DE SEGURIDAD SOCIAL	0.00	0.00	0.00	0.00
4.1.2.9	OTRAS CUOTAS Y APORTACIONES PARA LA SEGURIDAD SOCIAL	0.00	0.00	0.00	0.00
4.1.3	CONTRIBUCIONES DE MEJORAS	0.00	0.00	0.00	0.00
4.1.3.1	CONTRIBUCIONES DE MEJORAS POR OBRAS PÚBLICAS	0.00	0.00	0.00	0.00
4.1.3.2	CONTRIBUCIONES DE MEJORAS NO COMPRENDIDAS EN LA LEY DE INGRESOS VIGENTE, CAUSADAS EN EJERCICIOS FISCALES ANTERIORES PENDIENTES DE LIQUIDACIÓN O PAGO	0.00	0.00	0.00	0.00
4.1.4	DERECHOS	0.00	0.00	0.00	0.00
4.1.4.1	DERECHOS POR EL USO, GOCE, APROVECHAMIENTO O EXPLOTACIÓN DE BIENES DE DOMINIO PÚBLICO	0.00	0.00	0.00	0.00
4.1.4.2	DERECHOS A LOS HIDROCARBUROS (DEROGADA)	0.00	0.00	0.00	0.00
4.1.4.3	DERECHOS POR PRESTACIÓN DE SERVICIOS	0.00	0.00	0.00	0.00
4.1.4.4	ACCESORIOS DE DERECHOS	0.00	0.00	0.00	0.00
4.1.4.5	DERECHOS NO COMPRENDIDOS EN LA LEY DE INGRESOS VIGENTE, CAUSADOS EN EJERCICIOS FISCALES ANTERIORES PENDIENTES DE LIQUIDACIÓN O PAGO	0.00	0.00	0.00	0.00
4.1.4.9	OTROS DERECHOS	0.00	0.00	0.00	0.00
4.1.5	PRODUCTOS	0.00	4,486,436.38	4,486,436.38	0.00
4.1.5.1	PRODUCTOS	0.00	4,486,436.38	4,486,436.38	0.00
4.1.5.2	ENAJENACIÓN DE BIENES MUEBLES NO SUJETOS A SER INVENTARIADOS (DEROGADA)	0.00	0.00	0.00	0.00
4.1.5.3	ACCESORIOS DE PRODUCTOS (DEROGADA)	0.00	0.00	0.00	0.00
4.1.5.4	PRODUCTOS NO COMPRENDIDOS EN LA LEY DE INGRESOS VIGENTE, CAUSADOS EN EJERCICIOS FISCALES ANTERIORES PENDIENTES DE LIQUIDACIÓN O PAGO	0.00	0.00	0.00	0.00
4.1.5.9	OTROS PRODUCTOS QUE GENERAN INGRESOS CORRIENTES (DEROGADA)	0.00	0.00	0.00	0.00
4.1.6	APROVECHAMIENTOS	0.00	0.00	0.00	0.00
4.1.6.1	INCENTIVOS DERIVADOS DE LA COLABORACIÓN FISCAL (DEROGADA)	0.00	0.00	0.00	0.00
4.1.6.2	MULTAS	0.00	0.00	0.00	0.00
4.1.6.3	INDEMNIZACIONES	0.00	0.00	0.00	0.00
4.1.6.4	REINTEGROS	0.00	0.00	0.00	0.00
4.1.6.5	APROVECHAMIENTOS PROVENIENTES DE OBRAS PÚBLICAS	0.00	0.00	0.00	0.00
4.1.6.6	APROVECHAMIENTOS NO COMPRENDIDOS EN LA LEY DE INGRESOS VIGENTE, CAUSADOS EN EJERCICIOS FISCALES ANTERIORES PENDIENTES DE LIQUIDACIÓN O PAGO	0.00	0.00	0.00	0.00
4.1.6.7	APROVECHAMIENTOS POR APORTACIONES Y COOPERACIONES (DEROGADA)	0.00	0.00	0.00	0.00
4.1.6.8	ACCESORIOS DE APROVECHAMIENTOS	0.00	0.00	0.00	0.00
4.1.6.9	OTROS APROVECHAMIENTOS	0.00	0.00	0.00	0.00
4.1.7	INGRESOS POR VENTA DE BIENES Y PRESTACIÓN DE SERVICIOS	0.00	0.00	0.00	0.00
4.1.7.1	INGRESOS POR VENTA DE BIENES Y PRESTACIÓN DE SERVICIOS DE INSTITUCIONES PÚBLICAS DE SEGURIDAD SOCIAL	0.00	0.00	0.00	0.00
4.1.7.2	INGRESOS POR VENTA DE BIENES Y PRESTACIÓN DE SERVICIOS DE EMPRESAS PRODUCTIVAS DEL ESTADO	0.00	0.00	0.00	0.00
4.1.7.3	INGRESOS POR VENTA DE BIENES Y PRESTACIÓN DE SERVICIOS DE ENTIDADES PARAESTATALES Y FIDEICOMISOS NO EMP	0.00	0.00	0.00	0.00
4.1.7.4	INGRESOS POR VENTA DE BIENES Y PRESTACIÓN DE SERVICIOS DE ENTIDADES PARAESTATALES EMPRESARIALES NO FINANCI	0.00	0.00	0.00	0.00
4.1.7.5	INGRESOS POR VENTA DE BIENES Y PRESTACIÓN DE SERVICIOS DE ENTIDADES PARAESTATALES EMPRESARIALES FINANCI	0.00	0.00	0.00	0.00
4.1.7.6	INGRESOS POR VENTA DE BIENES Y PRESTACIÓN DE SERVICIOS DE ENTIDADES PARAESTATALES EMPRESARIALES FINANCI	0.00	0.00	0.00	0.00
4.1.7.7	INGRESOS POR VENTA DE BIENES Y PRESTACIÓN DE SERVICIOS DE FIDEICOMISOS PÚBLICOS CON PARTICIP	0.00	0.00	0.00	0.00
4.1.7.8	INGRESOS POR VENTA DE BIENES Y PRESTACIÓN DE SERVICIOS DE LOS PODERES LEGISLATIVO Y JUDICIAL, Y DE LOS ÓRG	0.00	0.00	0.00	0.00
4.1.9	INGRESOS NO COMPRENDIDOS EN LAS FRACCIONES DE LA LEY DE INGRESOS CAUSADOS EN EJERCICIOS FISCALES ANTER	0.00	0.00	0.00	0.00

4.1.9.1	IMPUESTOS NO COMPRENDIDOS EN LAS FRACCIONES DE LA LEY DE INGRESOS CAUSADOS EN EJERCICIOS FISCALES ANTE	0.00	0.00	0.00	0.00
4.1.9.2	CONTRIBUCIONES DE MEJORAS, DERECHOS, PRODUCTOS Y APROVECHAMIENTOS NO COMPRENDIDOS EN LAS FRACCIONES	0.00	0.00	0.00	0.00
4.2	PARTICIPACIONES, APORTACIONES, CONVENIOS, INCENTIVOS DERIVADOS DE LA COLABORACIÓN FISCAL, FONDOS DISTINTOS DE APORTACIONES, TRANSFERENCIAS, ASIGNACIONES, SUBSIDIOS Y SUBVENCIONES, Y PENSIONES Y JUBILACIONES	0.00	0.00	0.00	0.00
4.2.1	PARTICIPACIONES, APORTACIONES, CONVENIOS, INCENTIVOS DERIVADOS DE LA COLABORACIÓN FISCAL Y FONDOS DISTINTOS DE APORTACIONES	0.00	0.00	0.00	0.00
4.2.1.1	PARTICIPACIONES	0.00	0.00	0.00	0.00
4.2.1.2	APORTACIONES	0.00	0.00	0.00	0.00
4.2.1.3	CONVENIOS	0.00	0.00	0.00	0.00
4.2.1.4	INCENTIVOS DERIVADOS DE LA COLABORACIÓN FISCAL	0.00	0.00	0.00	0.00
4.2.1.5	FONDOS DISTINTOS DE APORTACIONES	0.00	0.00	0.00	0.00
4.2.2	TRANSFERENCIAS, ASIGNACIONES, SUBSIDIOS Y SUBVENCIONES, Y PENSIONES Y JUBILACIONES	0.00	0.00	0.00	0.00
4.2.2.1	TRANSFERENCIAS Y ASIGNACIONES	0.00	0.00	0.00	0.00
4.2.2.2	TRANSFERENCIAS DEL SECTOR PÚBLICO (DEROGADA)	0.00	0.00	0.00	0.00
4.2.2.3	SUBSIDIOS Y SUBVENCIONES	0.00	0.00	0.00	0.00
4.2.2.4	AYUDAS SOCIALES (DEROGADA)	0.00	0.00	0.00	0.00
4.2.2.5	PENSIONES Y JUBILACIONES	0.00	0.00	0.00	0.00
4.2.2.6	TRANSFERENCIAS DEL EXTERIOR (DEROGADA)	0.00	0.00	0.00	0.00
4.2.2.7	TRANSFERENCIAS DEL FONDO MEXICANO DEL PETRÓLEO PARA LA ESTABILIZACIÓN Y EL DESARROLLO	0.00	0.00	0.00	0.00
4.3	OTROS INGRESOS Y BENEFICIOS	0.00	64,420.00	64,420.00	0.00
4.3.1	INGRESOS FINANCIEROS	0.00	64,420.00	64,420.00	0.00
4.3.1.1	INTERESES GANADOS DE TÍTULOS, VALORES Y DEMÁS INSTRUMENTOS FINANCIEROS	0.00	0.00	0.00	0.00
4.3.1.9	OTROS INGRESOS FINANCIEROS	0.00	64,420.00	64,420.00	0.00
4.3.2	INCREMENTO POR VARIACIÓN DE INVENTARIOS	0.00	0.00	0.00	0.00
4.3.2.1	INCREMENTO POR VARIACIÓN DE INVENTARIOS DE MERCANCIAS PARA VENTA	0.00	0.00	0.00	0.00
4.3.2.2	INCREMENTO POR VARIACIÓN DE INVENTARIOS DE MERCANCIAS TERMINADAS	0.00	0.00	0.00	0.00
4.3.2.3	INCREMENTO POR VARIACIÓN DE INVENTARIOS DE MERCANCIAS EN PROCESO DE ELABORACIÓN	0.00	0.00	0.00	0.00
4.3.2.4	INCREMENTO POR VARIACIÓN DE INVENTARIOS DE MATERIAS PRIMAS, MATERIALES Y SUMINISTROS PARA PRODUCCIÓN	0.00	0.00	0.00	0.00
4.3.2.5	INCREMENTO POR VARIACIÓN DE ALMACÉN DE MATERIAS PRIMAS, MATERIALES Y SUMINISTROS DE CONSUMO	0.00	0.00	0.00	0.00
4.3.3	DISMINUCIÓN DEL EXCESO DE ESTIMACIONES POR PÉRDIDA O DETERIORO U OBSOLESCENCIA	0.00	0.00	0.00	0.00
4.3.3.1	DISMINUCIÓN DEL EXCESO DE ESTIMACIONES POR PÉRDIDA O DETERIORO U OBSOLESCENCIA	0.00	0.00	0.00	0.00
4.3.4	DISMINUCIÓN DEL EXCESO DE PROVISIONES	0.00	0.00	0.00	0.00
4.3.4.1	DISMINUCIÓN DEL EXCESO DE PROVISIONES	0.00	0.00	0.00	0.00
4.3.9	OTROS INGRESOS Y BENEFICIOS VARIOS	0.00	0.00	0.00	0.00
4.3.9.1	OTROS INGRESOS DE EJERCICIOS ANTERIORES (DEROGADA)	0.00	0.00	0.00	0.00
4.3.9.2	BONIFICACIONES Y DESCUENTOS OBTENIDOS	0.00	0.00	0.00	0.00
4.3.9.3	DIFERENCIAS POR TIPO DE CAMBIO A FAVOR	0.00	0.00	0.00	0.00
4.3.9.4	DIFERENCIAS DE COTIZACIONES A FAVOR EN VALORES NEGOCIABLES	0.00	0.00	0.00	0.00
4.3.9.5	RESULTADO POR POSICIÓN MONETARIA	0.00	0.00	0.00	0.00
4.3.9.6	UTILIDADES POR PARTICIPACIÓN PATRIMONIAL	0.00	0.00	0.00	0.00
4.3.9.7	DIFERENCIAS POR REESTRUCTURACIÓN DE DEUDA PÚBLICA A FAVOR	0.00	0.00	0.00	0.00
4.3.9.9	OTROS INGRESOS Y BENEFICIOS VARIOS	0.00	0.00	0.00	0.00
5	GASTOS Y OTRAS PERDIDAS	0.00	7,112,494.15	7,112,494.15	0.00
5.1	GASTOS DE FUNCIONAMIENTO	0.00	7,112,494.15	7,112,494.15	0.00
5.1.1	SERVICIOS PERSONALES	0.00	4,281,666.14	4,281,666.14	0.00
5.1.1.1	REMUNERACIONES AL PERSONAL DE CARÁCTER PERMANENTE	0.00	3,107,226.05	3,107,226.05	0.00
5.1.1.2	REMUNERACIONES AL PERSONAL DE CARÁCTER TRANSITORIO	0.00	0.00	0.00	0.00
5.1.1.3	REMUNERACIONES ADICIONALES Y ESPECIALES	0.00	442,099.84	442,099.84	0.00
5.1.1.4	SEGURIDAD SOCIAL	0.00	732,340.25	732,340.25	0.00
5.1.1.5	OTRAS PRESTACIONES SOCIALES Y ECONÓMICAS	0.00	0.00	0.00	0.00
5.1.1.6	PAGO DE ESTÍMULOS A SERVIDORES PÚBLICOS	0.00	0.00	0.00	0.00
5.1.2	MATERIALES Y SUMINISTROS	0.00	247,322.26	247,322.26	0.00
5.1.2.1	MATERIALES DE ADMINISTRACIÓN, EMISIÓN DE DOCUMENTOS Y ARTÍCULOS OFICIALES	0.00	76,624.04	76,624.04	0.00
5.1.2.2	ALIMENTOS Y UTENSILIOS	0.00	0.00	0.00	0.00
5.1.2.3	MATERIAS PRIMAS Y MATERIALES DE PRODUCCIÓN Y COMERCIALIZACIÓN	0.00	0.00	0.00	0.00
5.1.2.4	MATERIALES Y ARTÍCULOS DE CONSTRUCCIÓN Y DE REPARACIÓN	0.00	0.00	0.00	0.00
5.1.2.5	PRODUCTOS QUÍMICOS, FARMACÉUTICOS Y DE LABORATORIO	0.00	5,370.40	5,370.40	0.00
5.1.2.6	COMBUSTIBLES, LUBRICANTES Y ADITIVOS	0.00	164,874.50	164,874.50	0.00
5.1.2.7	VESTUARIO, BLANCOS, PRENDAS DE PROTECCIÓN Y ARTÍCULOS DEPORTIVOS	0.00	0.00	0.00	0.00
5.1.2.8	MATERIALES Y SUMINISTROS PARA SEGURIDAD	0.00	0.00	0.00	0.00
5.1.2.9	HERRAMIENTAS, REFACCIONES Y ACCESORIOS MENORES	0.00	453.32	453.32	0.00
5.1.3	SERVICIOS GENERALES	0.00	2,583,605.75	2,583,605.75	0.00
5.1.3.1	SERVICIOS BÁSICOS	0.00	55,190.76	55,190.76	0.00
5.1.3.2	SERVICIOS DE ARRENDAMIENTO	0.00	24,585.20	24,585.20	0.00
5.1.3.3	SERVICIOS PROFESIONALES, CIENTÍFICOS Y TÉCNICOS Y OTROS SERVICIOS	0.00	1,938,983.90	1,938,983.90	0.00
5.1.3.4	SERVICIOS FINANCIEROS, BANCARIOS Y COMERCIALES	0.00	186,278.10	186,278.10	0.00
5.1.3.5	SERVICIOS DE INSTALACIÓN, REPARACIÓN, MANTENIMIENTO Y CONSERVACIÓN	0.00	134,544.17	134,544.17	0.00
5.1.3.6	SERVICIOS DE COMUNICACIÓN SOCIAL Y PUBLICIDAD	0.00	5,616.00	5,616.00	0.00
5.1.3.7	SERVICIOS DE TRASLADO Y VIÁTICOS	0.00	96,602.39	96,602.39	0.00
5.1.3.8	SERVICIOS OFICIALES	0.00	18,019.15	18,019.15	0.00
5.1.3.9	OTROS SERVICIOS GENERALES	0.00	123,686.06	123,686.06	0.00
5.2	TRANSFERENCIAS, ASIGNACIONES, SUBSIDIOS Y OTRAS AYUDAS	0.00	0.00	0.00	0.00
5.2.1	TRANSFERENCIAS INTERNAS Y ASIGNACIONES AL SECTOR PÚBLICO	0.00	0.00	0.00	0.00
5.2.1.1	ASIGNACIONES AL SECTOR PÚBLICO	0.00	0.00	0.00	0.00
5.2.1.2	TRANSFERENCIAS INTERNAS AL SECTOR PÚBLICO	0.00	0.00	0.00	0.00
5.2.2	TRANSFERENCIAS AL RESTO DEL SECTOR PÚBLICO	0.00	0.00	0.00	0.00
5.2.2.1	TRANSFERENCIAS A ENTIDADES PARAESTATALES	0.00	0.00	0.00	0.00
5.2.2.2	TRANSFERENCIAS A ENTIDADES FEDERATIVAS Y MUNICIPIOS	0.00	0.00	0.00	0.00
5.2.3	SUBSIDIOS Y SUBVENCIONES	0.00	0.00	0.00	0.00
5.2.3.1	SUBSIDIOS	0.00	0.00	0.00	0.00
5.2.3.2	SUBVENCIONES	0.00	0.00	0.00	0.00
5.2.4	AYUDAS SOCIALES	0.00	0.00	0.00	0.00
5.2.4.1	AYUDAS SOCIALES A PERSONAS	0.00	0.00	0.00	0.00
5.2.4.2	BECAS	0.00	0.00	0.00	0.00
5.2.4.3	AYUDAS SOCIALES A INSTITUCIONES	0.00	0.00	0.00	0.00

5.2.4.4	AYUDAS SOCIALES POR DESASTRES NATURALES Y OTROS SINIESTROS	0.00	0.00	0.00	0.00
5.2.5	PENSIONES Y JUBILACIONES	0.00	0.00	0.00	0.00
5.2.5.1	PENSIONES	0.00	0.00	0.00	0.00
5.2.5.2	JUBILACIONES	0.00	0.00	0.00	0.00
5.2.5.9	OTRAS PENSIONES Y JUBILACIONES	0.00	0.00	0.00	0.00
5.2.6	TRANSFERENCIAS A FIDEICOMISOS, MANDATOS Y CONTRATOS ANÁLOGOS	0.00	0.00	0.00	0.00
5.2.6.1	TRANSFERENCIAS A FIDEICOMISOS, MANDATOS Y CONTRATOS ANÁLOGOS AL GOBIERNO	0.00	0.00	0.00	0.00
5.2.6.2	TRANSFERENCIAS A FIDEICOMISOS, MANDATOS Y CONTRATOS ANÁLOGOS A ENTIDADES PARAESTATALES	0.00	0.00	0.00	0.00
5.2.7	TRANSFERENCIAS A LA SEGURIDAD SOCIAL	0.00	0.00	0.00	0.00
5.2.7.1	TRANSFERENCIAS POR OBLIGACIONES DE LEY	0.00	0.00	0.00	0.00
5.2.8	DONATIVOS	0.00	0.00	0.00	0.00
5.2.8.1	DONATIVOS A INSTITUCIONES SIN FINES DE LUCRO	0.00	0.00	0.00	0.00
5.2.8.2	DONATIVOS A ENTIDADES FEDERATIVAS Y MUNICIPIOS	0.00	0.00	0.00	0.00
5.2.8.3	DONATIVOS A FIDEICOMISO, MANDATOS Y CONTRATOS ANÁLOGOS PRIVADOS	0.00	0.00	0.00	0.00
5.2.8.4	DONATIVOS A FIDEICOMISO, MANDATOS Y CONTRATOS ANÁLOGOS ESTATALES	0.00	0.00	0.00	0.00
5.2.8.5	DONATIVOS INTERNACIONALES	0.00	0.00	0.00	0.00
5.2.9	TRANSFERENCIAS AL EXTERIOR	0.00	0.00	0.00	0.00
5.2.9.1	TRANSFERENCIAS AL EXTERIOR A GOBIERNOS EXTRANJEROS Y ORGANISMOS INTERNACIONALES	0.00	0.00	0.00	0.00
5.2.9.2	TRANSFERENCIAS AL SECTOR PRIVADO EXTERNO	0.00	0.00	0.00	0.00
5.3	PARTICIPACIONES Y APORTACIONES	0.00	0.00	0.00	0.00
5.3.1	PARTICIPACIONES	0.00	0.00	0.00	0.00
5.3.1.1	PARTICIPACIONES DE LA FEDERACIÓN A ENTIDADES FEDERATIVAS Y MUNICIPIOS	0.00	0.00	0.00	0.00
5.3.1.2	PARTICIPACIONES DE LAS ENTIDADES FEDERATIVAS A LOS MUNICIPIOS	0.00	0.00	0.00	0.00
5.3.2	APORTACIONES	0.00	0.00	0.00	0.00
5.3.2.1	APORTACIONES DE LA FEDERACIÓN A ENTIDADES FEDERATIVAS Y MUNICIPIOS	0.00	0.00	0.00	0.00
5.3.2.2	APORTACIONES DE LAS ENTIDADES FEDERATIVAS A LOS MUNICIPIOS	0.00	0.00	0.00	0.00
5.3.3	CONVENIOS	0.00	0.00	0.00	0.00
5.3.3.1	CONVENIOS DE REASIGNACIÓN	0.00	0.00	0.00	0.00
5.3.3.2	CONVENIOS DE DESCENTRALIZACIÓN Y OTROS	0.00	0.00	0.00	0.00
5.4	INTERESES, COMISIONES Y OTROS GASTOS DE LA DEUDA PÚBLICA	0.00	0.00	0.00	0.00
5.4.1	INTERESES DE LA DEUDA PÚBLICA	0.00	0.00	0.00	0.00
5.4.1.1	INTERESES DE LA DEUDA PÚBLICA INTERNA	0.00	0.00	0.00	0.00
5.4.1.2	INTERESES DE LA DEUDA PÚBLICA EXTERNA	0.00	0.00	0.00	0.00
5.4.2	COMISIONES DE LA DEUDA PÚBLICA	0.00	0.00	0.00	0.00
5.4.2.1	COMISIONES DE LA DEUDA PÚBLICA INTERNA	0.00	0.00	0.00	0.00
5.4.2.2	COMISIONES DE LA DEUDA PÚBLICA EXTERNA	0.00	0.00	0.00	0.00
5.4.3	GASTOS DE LA DEUDA PÚBLICA	0.00	0.00	0.00	0.00
5.4.3.1	GASTOS DE LA DEUDA PÚBLICA INTERNA	0.00	0.00	0.00	0.00
5.4.3.2	GASTOS DE LA DEUDA PÚBLICA EXTERNA	0.00	0.00	0.00	0.00
5.4.4	COSTO POR COBERTURAS	0.00	0.00	0.00	0.00
5.4.4.1	COSTO POR COBERTURAS	0.00	0.00	0.00	0.00
5.4.5	APOYOS FINANCIEROS	0.00	0.00	0.00	0.00
5.4.5.1	APOYOS FINANCIEROS A INTERMEDIARIOS	0.00	0.00	0.00	0.00
5.4.5.2	APOYO FINANCIEROS A AHORRADORES Y DEUDORES DEL SISTEMA FINANCIERO NACIONAL	0.00	0.00	0.00	0.00
5.5	OTROS GASTOS Y PERDIDAS EXTRAORDINARIAS	0.00	0.00	0.00	0.00
5.5.1	ESTIMACIONES, DEPRECIACIONES, DETERIOROS, OBSOLESCENCIA Y AMORTIZACIONES	0.00	0.00	0.00	0.00
5.5.1.1	ESTIMACIONES POR PÉRDIDA O DETERIORO DE ACTIVOS CIRCULANTES	0.00	0.00	0.00	0.00
5.5.1.2	ESTIMACIONES POR PÉRDIDA O DETERIORO DE ACTIVO NO CIRCULANTE	0.00	0.00	0.00	0.00
5.5.1.3	DEPRECIACIÓN DE BIENES INMUEBLES	0.00	0.00	0.00	0.00
5.5.1.4	DEPRECIACIÓN DE INFRAESTRUCTURA	0.00	0.00	0.00	0.00
5.5.1.5	DEPRECIACIÓN DE BIENES MUEBLES	0.00	0.00	0.00	0.00
5.5.1.6	DETERIORO DE LOS ACTIVOS BIOLÓGICOS	0.00	0.00	0.00	0.00
5.5.1.7	AMORTIZACIÓN DE ACTIVOS INTANGIBLES	0.00	0.00	0.00	0.00
5.5.1.8	DISMINUCIÓN DE BIENES POR PÉRDIDA, OBSOLESCENCIA Y DETERIORO	0.00	0.00	0.00	0.00
5.5.2	PROVISIONES	0.00	0.00	0.00	0.00
5.5.2.1	PROVISIONES DE PASIVOS A CORTO PLAZO	0.00	0.00	0.00	0.00
5.5.2.2	PROVISIONES DE PASIVOS A LARGO PLAZO	0.00	0.00	0.00	0.00
5.5.3	DISMINUCIÓN DE INVENTARIOS	0.00	0.00	0.00	0.00
5.5.3.1	DISMINUCIÓN DE INVENTARIOS DE MERCANCIAS PARA VENTA	0.00	0.00	0.00	0.00
5.5.3.2	DISMINUCIÓN DE INVENTARIOS DE MERCANCIAS TERMINADAS	0.00	0.00	0.00	0.00
5.5.3.3	DISMINUCIÓN DE INVENTARIOS DE MERCANCIAS EN PROCESO DE ELABORACIÓN	0.00	0.00	0.00	0.00
5.5.3.4	DISMINUCIÓN DE INVENTARIOS DE MATERIAS PRIMAS, MATERIALES Y SUMINISTROS PARA PRODUCCIÓN	0.00	0.00	0.00	0.00
5.5.3.5	DISMINUCIÓN DE ALMACÉN DE MATERIALES Y SUMINISTROS DE CONSUMO	0.00	0.00	0.00	0.00
5.5.4	AUMENTO POR INSUFICIENCIA DE ESTIMACIONES POR PÉRDIDA O DETERIORO U OBSOLESCENCIA	0.00	0.00	0.00	0.00
5.5.4.1	AUMENTO POR INSUFICIENCIA DE ESTIMACIONES POR PÉRDIDA O DETERIORO U OBSOLESCENCIA	0.00	0.00	0.00	0.00
5.5.5	AUMENTO POR INSUFICIENCIA DE PROVISIONES	0.00	0.00	0.00	0.00
5.5.5.1	AUMENTO POR INSUFICIENCIA DE PROVISIONES	0.00	0.00	0.00	0.00
5.5.9	OTROS GASTOS	0.00	0.00	0.00	0.00
5.5.9.1	GASTOS DE EJERCICIOS ANTERIORES	0.00	0.00	0.00	0.00
5.5.9.2	PÉRDIDAS POR RESPONSABILIDADES	0.00	0.00	0.00	0.00
5.5.9.3	BONIFICACIONES Y DESCUENTOS OTORGADOS	0.00	0.00	0.00	0.00
5.5.9.4	DIFERENCIAS POR TIPO DE CAMBIO NEGATIVAS	0.00	0.00	0.00	0.00
5.5.9.5	DIFERENCIAS DE COTIZACIONES NEGATIVAS EN VALORES NEGOCIABLES	0.00	0.00	0.00	0.00
5.5.9.6	RESULTADO POR POSICIÓN MONETARIA	0.00	0.00	0.00	0.00
5.5.9.7	PÉRDIDAS POR PARTICIPACIÓN PATRIMONIAL	0.00	0.00	0.00	0.00
5.5.9.8	DIFERENCIAS POR REESTRUCTURACIÓN DE DEUDA PÚBLICA NEGATIVAS	0.00	0.00	0.00	0.00
5.5.9.9	OTROS GASTOS VARIOS	0.00	0.00	0.00	0.00
5.6	INVERSIÓN PÚBLICA	0.00	0.00	0.00	0.00
5.6.1	INVERSIÓN PÚBLICA NO CAPITALIZABLE	0.00	0.00	0.00	0.00
5.6.1.1	CONSTRUCCIÓN EN BIENES NO CAPITALIZABLE	0.00	0.00	0.00	0.00
6	CUENTAS DE CIERRE CONTABLE	0.00	0.00	0.00	0.00
6.1	RESUMEN DE INGRESOS Y GASTOS	0.00	0.00	0.00	0.00
6.2	AHORRO DE LA GESTIÓN	0.00	0.00	0.00	0.00
6.3	DESAHORRO DE LA GESTIÓN	0.00	0.00	0.00	0.00

7	CUENTAS DE ORDEN CONTABLES				
7.1	VALORES	206,893,901.87	24,409,722.94	24,409,722.94	206,893,901.87
7.1.1	VALORES EN CUSTODIA	0.00	0.00	0.00	0.00
7.1.2	CUSTODIA DE VALORES	0.00	0.00	0.00	0.00
7.1.3	INSTRUMENTOS DE CRÉDITO PRESTADOS A FORMADORES DE MERCADO	0.00	0.00	0.00	0.00
7.1.4	PRÉSTAMO DE INSTRUMENTOS DE CRÉDITO A FORMADORES DE MERCADO Y SU GARANTÍA	0.00	0.00	0.00	0.00
7.1.5	INSTRUMENTOS DE CRÉDITO RECIBIDOS EN GARANTÍA DE LOS FORMADORES DE MERCADO	0.00	0.00	0.00	0.00
7.1.6	GARANTÍA DE CRÉDITOS RECIBIDOS DE LOS FORMADORES DE MERCADO	0.00	0.00	0.00	0.00
7.2	EMISION DE OBLIGACIONES	0.00	0.00	0.00	0.00
7.2.1	AUTORIZACIÓN PARA LA EMISIÓN DE BONOS, TÍTULOS Y VALORES DE LA DEUDA PÚBLICA INTERNA	0.00	0.00	0.00	0.00
7.2.2	AUTORIZACIÓN PARA LA EMISIÓN DE BONOS, TÍTULOS Y VALORES DE LA DEUDA PÚBLICA EXTERNA	0.00	0.00	0.00	0.00
7.2.3	EMISIONES AUTORIZADAS DE LA DEUDA PÚBLICA INTERNA Y EXTERNA	0.00	0.00	0.00	0.00
7.2.4	SUSCRIPCIÓN DE CONTRATOS DE PRÉSTAMOS Y OTRAS OBLIGACIONES DE LA DEUDA PÚBLICA INTERNA	0.00	0.00	0.00	0.00
7.2.5	SUSCRIPCIÓN DE CONTRATOS DE PRÉSTAMOS Y OTRAS OBLIGACIONES DE LA DEUDA PÚBLICA EXTERNA	0.00	0.00	0.00	0.00
7.2.6	CONTRATOS DE PRÉSTAMOS Y OTRAS OBLIGACIONES DE LA DEUDA PÚBLICA INTERNA Y EXTERNA	0.00	0.00	0.00	0.00
7.3	AVALES Y GARANTÍAS	0.00	0.00	0.00	0.00
7.3.1	AVALES AUTORIZADOS	0.00	0.00	0.00	0.00
7.3.2	AVALES FIRMADOS	0.00	0.00	0.00	0.00
7.3.3	FIANZAS Y GARANTÍAS RECIBIDAS POR DEUDAS A COBRAR	0.00	0.00	0.00	0.00
7.3.4	FIANZAS Y GARANTÍAS RECIBIDAS	0.00	0.00	0.00	0.00
7.3.5	FIANZAS OTORGADAS PARA RESPALDAR OBLIGACIONES NO FISCALES DEL GOBIERNO	0.00	0.00	0.00	0.00
7.3.6	FIANZAS OTORGADAS DEL GOBIERNO PARA RESPALDAR OBLIGACIONES NO FISCALES	0.00	0.00	0.00	0.00
7.4	JUICIOS	0.00	0.00	0.00	0.00
7.4.1	DEMANDAS JUDICIAL EN PROCESO DE RESOLUCIÓN	0.00	0.00	0.00	0.00
7.4.2	RESOLUCIÓN DE DEMANDAS EN PROCESO JUDICIAL	0.00	0.00	0.00	0.00
7.5	INVERSION MEDIANTE PROYECTOS PARA PRESTACION DE SERVICIOS (PPS) Y SIMILARES	0.00	0.00	0.00	0.00
7.5.1	CONTRATOS PARA INVERSIÓN MEDIANTE PROYECTOS PARA PRESTACIÓN DE SERVICIOS (PPS) Y SIMILARES	0.00	0.00	0.00	0.00
7.5.2	INVERSIÓN PÚBLICA CONTRATADA MEDIANTE PROYECTOS PARA PRESTACIÓN DE SERVICIOS (PPS) Y SIMILARES	0.00	0.00	0.00	0.00
7.6	BIENES EN CONCESIONADOS O EN COMODATO	0.00	0.00	0.00	0.00
7.6.1	BIENES BAJO CONTRATO EN CONCESIÓN	0.00	0.00	0.00	0.00
7.6.2	CONTRATO DE CONCESIÓN POR BIENES	0.00	0.00	0.00	0.00
7.6.3	BIENES BAJO CONTRATO EN COMODATO	0.00	0.00	0.00	0.00
7.6.4	CONTRATO DE COMODATO POR BIENES	0.00	0.00	0.00	0.00
7.9	CONTROL DE CREDITOS Y CONTRAPARTIDAS	206,893,901.87	24,409,722.94	24,409,722.94	206,893,901.87
7.9.1	VALORES EN GARANTÍA	-0.10	0.00	0.00	-0.10
7.9.1.0	VALORES EN GARANTÍA	71,286,628.53	0.00	0.00	71,286,628.53
7.9.1.1	PAGARES	74,681,493.72	0.00	0.00	74,681,493.72
7.9.1.2	PRENDARIOS	93,814,613.13	0.00	0.00	93,814,613.13
7.9.1.3	DEPOSITANTE DE VALORES EN GARANTIA	239,782,735.48	0.00	0.00	239,782,735.48
7.9.2	CREDITOS INCOBRABLES	-102,802.77	0.00	0.00	-102,802.77
7.9.2.1	NO DEDUCIBLES	1,879,977.71	0.00	0.00	1,879,977.71
7.9.2.2	CASTIGOS APLICADOS	1,982,790.48	0.00	0.00	1,982,790.48
7.9.3.0	CONTROL DE OTORGAMIENTOS DE CREDITOS	206,052,868.40	21,596,164.74	21,596,164.74	206,052,868.40
7.9.3.1	CREDITOS VIGENTES NO REDESCONTADOS	35,345,757.60	10,900,452.48	12,886,164.74	33,360,045.34
7.9.3.2	VENCIDA	65,654.48	0.00	0.00	65,654.48
7.9.3.3	CARTERA EN LITIGIO	32,706,596.77	0.00	0.00	32,706,596.77
7.9.3.4	OTORGAMIENTO DE CREDITOS	137,934,860.55	10,695,712.26	8,710,000.00	139,920,572.81
7.9.5	GASTOS DE JUICIO	102,802.77	0.00	0.00	102,802.77
7.9.5.1	PAGADOS	1,256,847.87	0.00	0.00	1,256,847.87
7.9.5.3	RECUPERACION DE GASTOS DE JUICIO	1,154,045.10	0.00	0.00	1,154,045.10
7.9.6.0	CUENTAS DE ORDEN DE INGRESOS	29,562,707.53	2,795,255.95	0.00	32,357,963.48
7.9.6.0.1	INGRESOS POR INTERESES MORATORIOS	4,414,375.45	1,794,973.92	0.00	6,209,349.37
7.9.6.0.2	PRODUCTOS BANCARIOS DE INVERSIONES	841,033.57	0.00	0.00	841,033.57
7.9.6.0.3	INTERESES CREDITOS PRESUPUESTALES	14,174,006.08	692,092.67	0.00	14,866,098.95
7.9.6.0.4	INGRESOS POR CREDITO SIMPLE CUENTA CORRIENTE	9,870,153.52	87,100.00	0.00	9,957,253.52
7.9.6.0.5	GASTOS DE JUICIO	263,138.91	221,089.16	0.00	484,228.07
7.9.7.0	CUENTAS DE ORDEN DE INGRESOS	-28,721,673.96	18,302.25	2,813,558.20	-31,516,929.91
7.9.7.0.1	INGRESOS POR INTERESES MORATORIOS (DETALLE)	-4,396,768.20	3,105.63	1,798,079.55	-6,191,742.12
7.9.7.0.2	PRODUCTOS BANCARIOS DE INVERSIONES (DETALLE)	0.00	0.00	0.00	0.00
7.9.7.0.3	INTERESES CREDITOS PRESUPUESTALES (DETALLE)	-14,172,433.57	2,786.62	694,879.49	-14,864,526.44
7.9.7.0.4	INGRESOS POR CREDITO SIMPLE CUENTA CORRIENTE (DETALLE)	-9,889,333.28	12,410.00	99,510.00	-9,976,433.28
7.9.7.0.5	GASTOS DE JUICIO (DETALLE)	-263,138.91	0.00	221,089.16	-484,228.07


Bajo protesta de decir verdad declaramos que los Estados Financieros y sus notas, son razonablemente correctos y son responsabilidad del emisor.

FONDO DE GARANTIA A LA PEQUEÑA Y MEDIANA MINERIA DEL ESTADO DE COAHUILA

Balanza de Comprobación
Del 01 de enero al 31 de diciembre de 2021
(Cifras en Pesos)

CUENTA CONTABLE	SALDO INICIAL	CARGOS	ABONOS	SALDO FINAL
CUENTAS DE ORDEN PRESUPUESTARIAS	0.00	274,966,260.89	274,966,260.89	0.00
LEY DE INGRESOS	0.00	23,685,712.76	23,685,712.76	0.00
LEY DE INGRESOS ESTIMADA	0.00	14,484,000.00	0.00	14,484,000.00
LEY DE INGRESOS POR EJECUTAR	0.00	4,550,856.38	14,484,000.00	9,933,143.62
MODIFICACIONES A LA LEY DE INGRESOS ESTIMADA	0.00	0.00	0.00	0.00
LEY DE INGRESOS DEVENGADA	0.00	4,550,856.38	4,550,856.38	0.00
LEY DE INGRESOS RECAUDADA	0.00	0.00	4,550,856.38	4,550,856.38
PRESUPUESTO DE EGRESOS	0.00	251,379,548.13	251,379,548.13	0.00
PRESUPUESTO DE EGRESOS APROBADO	0.00	0.00	11,388,777.17	11,388,777.17
PRESUPUESTO DE EGRESOS POR EJERCER	0.00	117,126,396.35	112,866,502.33	4,259,894.02
MODIFICACIONES AL PRESUPUESTO DE EGRESOS APROBADO	0.00	105,737,619.18	105,737,619.18	0.00
PRESUPUESTO DE EGRESOS COMPROMETIDO	0.00	7,128,883.15	7,128,883.15	0.00
PRESUPUESTO DE EGRESOS DEVENGADO	0.00	7,128,883.15	7,128,883.15	0.00
PRESUPUESTO DE EGRESOS EJERCIDO	0.00	7,128,883.15	7,128,883.15	0.00
PRESUPUESTO DE EGRESOS PAGADO	0.00	7,128,883.15	0.00	7,128,883.15
CUENTAS DE CIERRE PRESUPUESTARIO	0.00	0.00	0.00	0.00
SUPERAVIT FINANCIERO	0.00	0.00	0.00	0.00
DEFICIT FINANCIERO	0.00	0.00	0.00	0.00
ADEUDOS DE EJERCICIOS FISCALES ANTERIORES	0.00	0.00	0.00	0.00

Bajo protesta de decir verdad declaramos que los Estados Financieros y sus notas, son razonablemente correctos y son responsabilidad del emisor.



SALTILLO ASESORES, S.C.
CONTADORES PÚBLICOS

CALLE BUENOS AIRES No. 738
COL. LATINOAMERICANA
SALTILLO, COAH.
TELS. (844) 439-13-23 Y 439-20-08
135-62-30 Y 135-62-31

Informe del Contador Público Independiente

Grado de colaboración de la Entidad para el Cumplimiento de los Objetivos de la Función de Control Gubernamental.

C.P.C José Armando Plata Sandoval
Auditor Superior del Estado de Coahuila

Lic. Luis Fernando Santos Flores
Vocal Ejecutivo
Fondo de Garantía a la Pequeña y Mediana Minería del Estado de Coahuila

Dip. Eduardo Olmos Castro
Presidente de la Junta de Gobierno de la LXII Legislatura del Estado de Coahuila

Hemos examinado el cumplimiento acerca del grado de colaboración de la entidad para el cumplimiento de los objetivos de la función de control gubernamental por parte del **Fondo de Garantía a la Pequeña y Mediana Minería del Estado de Coahuila**, con respecto a la Cuenta Pública correspondiente al ejercicio fiscal 2021; señalando que la administración de la entidad es responsable de dar cumplimiento a dichos requerimientos normativos y legales. Nuestra responsabilidad consiste en expresar una opinión acerca del cumplimiento de los requerimientos descritos.

Limitaciones inherentes


Debido a las limitaciones inherentes en cualquier entidad, los errores o fraudes pueden ocurrir y no ser detectados. Asimismo, las proyecciones de cualquier evaluación a una fecha posterior de la revisión están sujetas al riesgo de que los procedimientos puedan llegar a ser debido a los cambios de circunstancias.

Opinión

En nuestra opinión, la entidad dio cumplimiento, en todos los aspectos importantes, al grado de colaboración de la entidad para el cumplimiento de los objetivos de la función de control gubernamental por el periodo comprendido del 01 de enero al 31 de diciembre de 2021.

SALTILLO ASESORES, S.C.

C.P.C. JORGE AYAX CABELLO HERNÁNDEZ
DIRECTOR DE SALTILLO ASESORES, S.C.
CALLE BUENOS AIRES No. 738
COL. LATINOAMERICANA
SALTILLO, COAHUILA, A 25 DE ABRIL DE 2022



SALTILLO ASESORES, S.C.
CONTADORES PÚBLICOS

CALLE BUENOS AIRES No. 788
COL. LATINOAMERICANA
SALTILLO, COAH.
TELS. (844) 439-13-23 Y 439-20-08
135-62-30 Y 135-62-31

Informe del Contador Público Independiente

Dictamen en Materia de Control Interno

C.P.C José Armando Plata Sandoval
Auditor Superior del Estado de Coahuila

Lic. Luis Fernando Santos Flores
Vocal Ejecutivo
Fondo de Garantía a la Pequeña y Mediana Minería del Estado de Coahuila

Dip. Eduardo Olmos Castro
Presidente de la Junta de Gobierno de la LXII Legislatura del Estado de Coahuila

Introducción


Hemos examinado la situación que guarda el control interno institucional del **Fondo de Garantía a la Pequeña y Mediana Minería del Estado de Coahuila** con base en el Marco Integrado de Control Interno emitido por el Sistema Nacional de Fiscalización, durante el periodo comprendido del 01 de enero al 31 de diciembre de 2021; señalando que la administración de la entidad es responsable de dar cumplimiento a dichos requerimientos normativos y legales. Nuestra responsabilidad consiste en expresar una opinión acerca del cumplimiento de los requerimientos descritos.

Alcance

El examen se realizó de acuerdo con las Normas para Atestiguar emitidas por el Instituto Mexicano de Contadores Públicos, con base en el análisis del cumplimiento del Marco Integrado de Control Interno por parte de la entidad. Consideramos que nuestro examen proporciona una base razonable para emitir una opinión.

Limitaciones Inherentes

Debido a las limitaciones inherentes en cualquier control interno, los errores o fraudes pueden ocurrir y no ser detectados. Asimismo, las proyecciones de cualquier evaluación de control interno a una fecha posterior de la revisión están sujetas al riesgo de que los procedimientos puedan llegar a ser inadecuados debido a los cambios de circunstancias, o a que el grado de cumplimiento de los procedimientos pueda deteriorarse.



SALTILLO ASESORES, S.C.
CONTADORES PUBLICOS


CALLE BUENOS AIRES No. 738
COL. LATINOAMERICANA
SALTILLO, COAH.
TELS. (844) 439-13-23 Y 439-20-08
135-62-30 Y 135-62-31

Opinión

En nuestra opinión, la entidad dio cumplimiento, en todos los aspectos importantes, al Marco Integrado de Control Interno por el periodo comprendido del 01 de enero al 31 de diciembre de 2021, y el control interno institucional ofrece una seguridad razonable, en todos los aspectos importantes.

SALTILLO ASESORES, S.C.

C.P.C. JORGE AYAX CABELLO HERNÁNDEZ
DIRECTOR DE SALTILLO ASESORES, S.C.
CALLE BUENOS AIRES No. 738
COL. LATINOAMERICANA
SALTILLO, COAHUILA, A 25 DE ABRIL DE 2022



SALTILLO ASESORES, S.C.
CONTADORES PÚBLICOS

CALLE BUENOS AIRES No. 738
COL. LATINOAMERICANA
SALTILLO, COAH.
TELS. (844) 439-13-23 Y 439-20-08
135-62-30 Y 135-62-31

Informe del Contador Público Independiente

Dictamen en Materia de Emisión, Recepción y Almacenaje de Comprobantes Fiscales Digitales por Internet (CFDI'S)

C.P.C José Armando Plata Sandoval
Auditor Superior del Estado de Coahuila

Lic. Luis Fernando Santos Flores
Vocal Ejecutivo
Fondo de Garantía a la Pequeña y Mediana Minería del Estado de Coahuila

Dip. Eduardo Olmos Castro
Presidente de la Junta de Gobierno de la LXII Legislatura del Estado de Coahuila

Introducción

Hemos examinado el cumplimiento en materia de emisión, recepción y almacenaje de los Comprobantes Fiscales Digitales por Internet del **Fondo de Garantía a la Pequeña y Mediana Minería del Estado de Coahuila**, con base en la legislación y normativa fiscal aplicable, durante el periodo comprendido del 01 de enero al 31 de diciembre de 2021; señalando que la administración de la entidad es responsable de dar cumplimiento a dichos requerimientos normativos y legales. Nuestra responsabilidad consiste en expresar una opinión acerca del cumplimiento de los requerimientos descritos.

Alcance

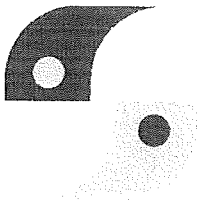
El examen se realizó de acuerdo con las Normas para Atestiguar emitidas por el Instituto Mexicano de Contadores Públicos, con base en el análisis del cumplimiento en materia de emisión, recepción y almacenaje de los Comprobantes Fiscales Digitales por Internet por parte de la entidad. Consideramos que nuestro examen proporciona una base razonable para emitir una opinión.

Opinión

En nuestra opinión, la entidad dio cumplimiento, en todos los aspectos importantes, en materia de emisión, recepción y almacenaje de los Comprobantes Fiscales Digitales por Internet por el periodo comprendido del 01 de enero al 31 de diciembre de 2021.

SALTILLO ASESORES, S.C.

C.P.C. JORGE AYAX CABELLO HERNÁNDEZ
DIRECTOR DE SALTILLO ASESORES, S.C.
CALLE BUENOS AIRES No. 738
COL. LATINOAMERICANA
SALTILLO, COAHUILA, A 25 DE ABRIL DE 2022



SALTILLO ASESORES, S.C.
CONTADORES PÚBLICOS

CALLE BUENOS AIRES No. 738
COL. LATINOAMERICANA
SALTILLO, COAH.
TELS. (844) 439-13-23 Y 439-20-08
135-62-30 Y 135-62-31

Dictamen Contable

Informe sobre la auditoría de los estados financieros

C.P.C José Armando Plata Sandoval
Auditor Superior del Estado de Coahuila

Lic. Luis Fernando Santos Flores
Vocal Ejecutivo
Fondo de Garantía a la Pequeña y Mediana Minería del Estado de Coahuila

Dip. Eduardo Olmos Castro
Presidente de la Junta de Gobierno de la LXII Legislatura del Estado de Coahuila


Opinión

Hemos auditado los estados financieros del **Fondo de Garantía a la Pequeña y Mediana Minería del Estado de Coahuila**, que comprenden el estado de situación financiera e informe sobre pasivos contingentes al 31 de diciembre de 2021, el estado de actividades, estado de variación en la hacienda pública, estado de cambios en la situación financiera, estado de flujos de efectivo, estado analítico del activo, estado analítico de la deuda y otros pasivos, correspondientes al ejercicio terminado en dicha fecha, así como las notas explicativas de los estados financieros (desglose, memoria y gestión administrativa) que incluyen un resumen de las políticas contables significativas.

En nuestra opinión, los estados financieros contables adjuntos presentan razonablemente, en todos los aspectos materiales, la situación financiera del ente público al 31 de diciembre de 2021, así como de sus resultados, flujos de efectivo y la demás información contable correspondientes al ejercicio terminado en dicha fecha, de conformidad con la Ley General de Contabilidad Gubernamental y los acuerdos normativos emitidos por el Consejo Nacional de Armonización Contable (CONAC).

Fundamento de la opinión

Hemos llevado a cabo nuestra auditoría de conformidad con las Normas Profesionales de Auditoría del Sistema Nacional de Fiscalización (NPASNF). Nuestras responsabilidades de acuerdo con dichas normas se describen más adelante en la sección *responsabilidades del auditor en relación con la auditoría de los estados financieros* contables de nuestro informe. Somos independientes del ente público de conformidad con el Código de Ética junto con los requerimientos de ética que son aplicables a nuestra auditoría de los estados financieros y hemos cumplido las demás responsabilidades de ética de conformidad con esos requerimientos y con el Código de Ética Profesional del Sistema Nacional de Fiscalización (SNF). Consideramos que la evidencia de auditoría que hemos obtenido proporciona una base suficiente y adecuada para nuestra opinión.



Párrafo de énfasis

No existe información que se deba expresar en el presente apartado.

Cuestiones clave de la auditoría

Las cuestiones clave de la auditoría son aquellas cuestiones que, según nuestro juicio profesional, han sido de la mayor significatividad en nuestra auditoría de los estados financieros del periodo actual. Estas cuestiones han sido tratadas en el contexto de nuestra auditoría de los estados financieros contables en su conjunto y en la formación de nuestra opinión sobre estos, y no expresamos una opinión por separado sobre esas cuestiones.

Hemos determinado que las cuestiones que se describen a continuación son las cuestiones clave de la auditoría que se deben de comunicar en nuestro informe.

1.- Derechos a recibir efectivo o equivalentes. Uno de los rubros más representativos son los derechos a recibir efectivo o equivalentes, para el ejercicio fiscalizado el saldo al 31 de diciembre de 2021 es por un total de \$55,985,551.09, representando un 37.14% del total de gastos; volviendo cuantitativamente significativo este rubro, además de que cualitativamente reviste importancia debido al riesgo por la falta de controles generalizados y efectivos en la recuperabilidad del recurso.

Otra Cuestión

No existe información que se deba de expresar en el presente apartado.

Otra información


La dirección de la entidad es responsable de la otra información. La otra información comprende la información incluida en la Cuenta Pública del ejercicio 2021, pero no incluye los estados financieros contables y presupuestarios ni nuestro informe de auditoría correspondiente.

Nuestra opinión sobre los estados financieros no cubre la otra información y no expresamos ninguna forma de conclusión que proporcione un grado de seguridad sobre esta.

En relación con nuestra auditoría de los estados financieros, nuestra responsabilidad es la de leer la otra información y, al hacerlo, considerar si existe una incongruencia material entre la otra información y los estados financieros o el conocimiento obtenido por nosotros en la auditoría o si parece que existe una incorrección material en la otra información por algún otro motivo.

Si, basándonos en el trabajo que hemos realizado, concluimos que existe una incorrección material en esta otra información, estamos obligados a informar de ello.

Hemos concluido que no existe una incorrección material en la otra información.



SALTILLO ASESORES, S.C.
CONTADORES PUBLICOS

CALLE BUENOS AIRES No. 738
COL. LATINOAMERICANA
SALTILLO, COAH.
TELS. (844) 439-13-23 Y 439-20-08
135-62-30 Y 135-62-31

Responsabilidades de la dirección y de los responsables del gobierno de la entidad en relación con los estados financieros

La dirección es responsable de la preparación y presentación razonable de los estados financieros adjuntos de conformidad con la Ley General de Contabilidad Gubernamental y los acuerdos normativos emitidos por el CONAC, y del control interno que la dirección considere necesario para permitir la preparación de estados financieros contables libres de incorrección material, debida a fraude o error.

En la preparación de los estados financieros contables, la dirección es responsable de la valoración de la capacidad del ente público de existencia permanente, revelando, según corresponda, las cuestiones relacionadas con la existencia permanente y utilizando el postulado básico de contabilidad gubernamental existencia permanente excepto por disposición legal en la que se especifique lo contrario, o bien no exista otra alternativa realista.


Los responsables del gobierno del ente público son responsables de la supervisión del proceso de información financiera del ente.

Responsabilidades del auditor en relación con la auditoría de los estados financieros

Nuestros objetivos son obtener una seguridad razonable de que los estados financieros contables en su conjunto están libres de incorrección material, debida a fraude o error, y emitir un informe de auditoría que contiene nuestra opinión. Seguridad razonable es un alto grado de seguridad, pero no garantiza que una auditoría realizada de conformidad con las NPASNf siempre detecte una incorrección material cuando existe. Las incorrecciones pueden deberse a fraude o error y se consideran materiales si, individualmente o de forma agregada, puede preverse razonablemente que influyan en las decisiones económicas que los usuarios toman basándose en los estados financieros.

SALTILLO ASESORES, S.C.

C.P.C. JORGE AYAX CABELLO HERNÁNDEZ
DIRECTOR DE SALTILLO ASESORES, S.C.
CALLE BUENOS AIRES No. 738
COL. LATINOAMERICANA
SALTILLO, COAHUILA, A 25 DE ABRIL DE 2022



SALTILLO ASESORES, S.C.
CONTADORES PUBLICOS

CALLE BUENOS AIRES No. 738
COL. LATINOAMERICANA
SALTILLO, COAH.
TELS. (844) 439-13-23 Y 439-20-08
135-62-30 Y 135-62-31

Dictamen Presupuestario

Informe sobre la auditoría de los estados financieros

C.P.C José Armando Plata Sandoval
Auditor Superior del Estado de Coahuila

Lic. Luis Fernando Santos Flores
Vocal Ejecutivo
Fondo de Garantía a la Pequeña y Mediana Minería del Estado de Coahuila

Dip. Eduardo Olmos Castro
Presidente de la Junta de Gobierno de la LXII Legislatura del Estado de Coahuila

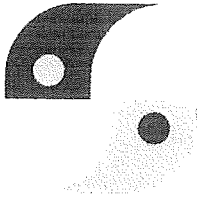
Opinión

Hemos auditado los estados financieros del **Fondo de Garantía a la Pequeña y Mediana Minería del Estado de Coahuila**, que comprenden los estados analíticos de ingresos por clasificación económica, fuentes de financiamiento y rubros de ingresos; los estados analíticos del ejercicio del presupuesto de egresos por clasificación administrativa, económica, objeto del gasto y funcional, correspondientes al periodo del 01 de enero al 31 de diciembre de 2021.

En nuestra opinión, los estados financieros presupuestarios adjuntos presentan razonablemente, en todos los aspectos materiales, el ejercicio del presupuesto de ingresos y egresos de la entidad, de conformidad con la Ley General de Contabilidad Gubernamental y los acuerdos normativos emitidos por el Consejo Nacional de Armonización Contable (CONAC).

Fundamento de la opinión

Hemos llevado a cabo nuestra auditoría de conformidad con las Normas Profesionales de Auditoría del Sistema Nacional de Fiscalización (NPASNF). Nuestras responsabilidades de acuerdo con dichas normas se describen más adelante en la sección *responsabilidades del auditor en relación con la auditoría de los estados financieros* presupuestarios de nuestro informe. Somos independientes del ente público de conformidad con el Código de Ética junto con los requerimientos de ética que son aplicables a nuestra auditoría de los estados financieros y hemos cumplido las demás responsabilidades de ética de conformidad con esos requerimientos y con el Código de Ética Profesional del Sistema Nacional de Fiscalización (SNF). Consideramos que la evidencia de auditoría que hemos obtenido proporciona una base suficiente y adecuada para nuestra opinión.



Párrafo de énfasis

No existe información que se deba expresar en el presente apartado.

Cuestiones clave de la auditoría

Las cuestiones clave de la auditoría son aquellas cuestiones que, según nuestro juicio profesional, ha sido de la mayor significatividad en nuestra auditoría de los estados financieros del periodo actual. Estas cuestiones han sido tratadas en el contexto de nuestra auditoría de los estados financieros presupuestarios en su conjunto y en la formación de nuestra opinión sobre estos, y no expresamos una opinión por separado sobre esas cuestiones.

Hemos determinado que las cuestiones que se describen a continuación son las cuestiones clave de la auditoría que se deben de comunicar en nuestro informe.

1.- Aprobación de los presupuestos con base a las clasificaciones armonizadas.

La importancia de los presupuestos de ingreso y gasto sean aprobados, con base en las clasificaciones emitidas por el Consejo Nacional de Armonización Contable, versa principalmente en la legitimidad de la información financiera revelada en la Cuenta Pública, tomando en cuenta que el presupuesto constituye el documento mediante el cual las autoridades correspondientes deciden el ejercicio de los recursos públicos.

Otra Cuestión

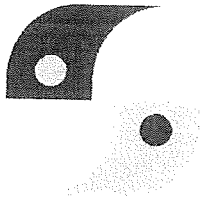
No existe información que se deba de expresar en el presente apartado.

Otra información

La dirección de la entidad es responsable de la otra información. La otra información comprende la información incluida en la Cuenta Pública del ejercicio 2021, pero no incluye los estados financieros contables y presupuestarios ni nuestro informe de auditoría correspondiente.

Nuestra opinión sobre los estados financieros no cubre la otra información y no expresamos ninguna forma de conclusión que proporcione un grado de seguridad sobre esta.

En relación con nuestra auditoría de los estados financieros, nuestra responsabilidad es la de leer la otra información y, al hacerlo, considerar si existe una incongruencia material entre la otra información y los estados financieros o el conocimiento obtenido por nosotros en la auditoría o si parece que existe una incorrección material en la otra información por algún otro motivo.



SALTILLO ASESORES, S.C.
CONTADORES PUBLICOS

CALLE BUENOS AIRES No. 738
COL. LATINOAMERICANA
SALTILLO, COAH.
TELS. (844) 439-13-23 Y 439-20-08
135-62-30 Y 135-62-31

Si, basándonos en el trabajo que hemos realizado, concluimos que existe una incorrección material en esta otra información, estamos obligados a informar de ello.

Hemos concluido que no existe una incorrección material en la otra información

Responsabilidades de la dirección y de los responsables del gobierno de la entidad en relación con los estados financieros

La dirección es responsable de la preparación y presentación razonable de los estados financieros adjuntos de conformidad con la Ley General de Contabilidad Gubernamental y los acuerdos normativos emitidos por el CONAC, y del control interno que la dirección considere necesario para permitir la preparación de estados financieros presupuestarios libres de incorrección material, debida a fraude o error.

En la preparación de los estados financieros presupuestarios, la dirección es responsable de la valoración de la capacidad del ente público de existencia permanente, revelando, según corresponda, las cuestiones relacionadas con la existencia permanente y utilizando el postulado básico de contabilidad gubernamental existencia permanente excepto por disposición legal en la que se especifique lo contrario, o bien no exista otra alternativa realista.

Los responsables del gobierno del ente público son responsables de la supervisión del proceso de información financiera del ente.

Responsabilidades del auditor en relación con la auditoría de los estados financieros

Nuestros objetivos son obtener una seguridad razonable de que los estados financieros presupuestarios en su conjunto están libres de incorrección material, debida a fraude o error, y emitir un informe de auditoría que contiene nuestra opinión. Seguridad razonable es un alto grado de seguridad, pero no garantiza que una auditoría realizada de conformidad con las NPASNFI siempre detecte una incorrección material cuando existe. Las incorrecciones pueden deberse a fraude o error y se consideran materiales si, individualmente o de forma agregada, puede preverse razonablemente que influyan en las decisiones económicas que los usuarios toman basándose en los estados financieros.

SALTILLO ASESORES, S.C.

C.P.C. JORGE AYAX CABELLO HERNÁNDEZ
DIRECTOR DE SALTILLO ASESORES, S.C.
CALLE BUENOS AIRES No. 738
COL. LATINOAMERICANA
SALTILLO, COAHUILA, A 25 DE ABRIL DE 2022



II. INFORMACION

PRESUPUESTARIA

FONDO DE GARANTÍA A LA PEQUEÑA Y MEDIANA MINERÍA DEL ESTADO DE COAHUILA
 Estado Analítico de Ingresos
 Del 01 de enero al 31 de diciembre de 2021

Clasificación Económica	Ingreso					Diferencia
	Estimado	Ampliaciones y Reducciones	Modificado	Devengado	Recaudado	
	1	2	(3= 1 + 2)	4	5	(6= 5 - 1)
Ingresos	14,484,000.00	0.00	14,484,000.00	4,550,856.38	4,550,856.38	-9,933,143.62
Derechos						
Ingresos Corrientes						
Productos	6,984,000.00		6,984,000.00	4,486,436.38	4,486,436.38	-2,497,563.62
Aprovechamientos	6,300,000.00		6,300,000.00			-6,300,000.00
Ingresos por venta de	1,200,000.00		1,200,000.00	64,420.00	64,420.00	-1,135,580.00
Total	14,484,000.00	0.00	14,484,000.00	4,550,856.38	4,550,856.38	0.00
				Ingresos excedentes		

FONDO DE GARANTIA A LA PEQUEÑA Y MEDIANA MINERIA DEL ESTADO DE COAHUILA

Estado Analítico de Ingresos

Del 01 de enero al 31 de diciembre de 2021

Estado Analítico de Ingresos Por Fuente de Financiamiento	Ingreso					Diferencia (8= 5 - 1)
	Estimado	Ampliaciones y Reducciones	Modificado	Devengado	Recaudado	
	1	2	(3= 1 + 2)	4	5	
Ingresos del Poder Ejecutivo Federal o Estatal y de los Municipios	6,300,000.00	0.00	6,300,000.00	0.00	0.00	-6,300,000.00
Impuestos	0.00	0.00	0.00	0.00	0.00	0.00
Cuotas y Aportaciones de Seguridad Social	0.00	0.00	0.00	0.00	0.00	0.00
Contribuciones de Mejoras	0.00	0.00	0.00	0.00	0.00	0.00
Derechos	0.00	0.00	0.00	0.00	0.00	0.00
Productos	0.00	0.00	0.00	0.00	0.00	0.00
Aprovechamientos	6,300,000.00	0.00	6,300,000.00	0.00	0.00	-6,300,000.00
Participaciones, Aportaciones, Convenios, Incentivos Derivados de la Colaboración Fiscal y Fondos Distintos de Aportaciones	0.00	0.00	0.00	0.00	0.00	0.00
Transferencias, Asignaciones, Subsidios y Subvenciones, y Pensiones y Jubilaciones	0.00	0.00	0.00	0.00	0.00	0.00
Ingresos de los Entes Públicos de los Poderes Legislativo y Judicial, de los Órganos Autónomos y del Sector Paraestatal o Paramunicipal, así como de las Empresas Productivas del Estado	8,184,000.00	0.00	8,184,000.00	4,550,856.38	4,550,856.38	-3,633,143.62
Cuotas y Aportaciones de Seguridad Social	0.00	0.00	0.00	0.00	0.00	0.00
Productos	6,984,000.00	0.00	6,984,000.00	4,486,436.38	4,486,436.38	-2,497,563.62
Ingresos por Venta de Bienes, Prestación de Servicios y Otros Ingresos	1,200,000.00	0.00	1,200,000.00	64,420.00	64,420.00	-1,135,580.00
Transferencias, Asignaciones, Subsidios y Subvenciones, y Pensiones y Jubilaciones	0.00	0.00	0.00	0.00	0.00	0.00
Ingresos Derivados de Financiamientos	0.00	0.00	0.00	0.00	0.00	0.00
Ingresos Derivados de Financiamientos	0.00	0.00	0.00	0.00	0.00	0.00
Total	14,484,000.00	0.00	14,484,000.00	4,550,856.38	4,550,856.38	0.00
				Ingresos excedentes		

FONDO DE GARANTIA A LA PEQUEÑA Y MEDIANA MINERIA DEL ESTADO DE COAHUILA

Estado Analítico de Ingresos

Del 01 de enero al 31 de diciembre de 2021

Rubro de Ingresos	Ingreso					Diferencia (6= 5 - 1)
	Estimado	Ampliaciones y Reducciones	Modificado	Devengado	Recaudado	
	1	2	(3= 1 + 2)	4	5	
Impuestos	0.00	0.00	0.00	0.00	0.00	0.00
Cuotas y Aportaciones de Seguridad Social	0.00	0.00	0.00	0.00	0.00	0.00
Contribuciones de Mejoras	0.00	0.00	0.00	0.00	0.00	0.00
Derechos	0.00	0.00	0.00	0.00	0.00	0.00
Productos	6,984,000.00	0.00	6,984,000.00	4,486,436.38	4,486,436.38	-2,497,563.62
Aprovechamientos	6,300,000.00	0.00	6,300,000.00	0.00	0.00	-6,300,000.00
Ingresos por Venta de Bienes, Prestación de Servicios y Otros Ingresos	1,200,000.00	0.00	1,200,000.00	64,420.00	64,420.00	-1,135,580.00
Participaciones, Aportaciones, Convenios, Incentivos Derivados de la Colaboración Fiscal y Fondos Distintos de Aportaciones	0.00	0.00	0.00	0.00	0.00	0.00
Transferencias, Asignaciones, Subsidios y Subvenciones, y Pensiones v Jubilaciones	0.00	0.00	0.00	0.00	0.00	0.00
Ingresos Derivados de Financiamientos	0.00	0.00	0.00	0.00	0.00	0.00
Total	14,484,000.00	0.00	14,484,000.00	4,550,856.38	4,550,856.38	0.00
				Ingresos excedentes		

FONDO DE GARANTIA A LA PEQUEÑA Y MEDIANA MINERIA DEL ESTADO DE COAHUILA

Estado Analítico del Ejercicio del Presupuesto de Egresos

Clasificación Económica (por Tipo de Gasto)

Del 01 de enero al 31 de diciembre de 2021

Concepto	Egresos						Subejercicio
	Aprobado	Ampliaciones/ (Reducciones)	Modificado	Devengado	Pagado	6 = (3 - 4)	
	1	2	3 = (1 + 2)	4	5		
Gasto Corriente	10,361,277.17	0.00	10,361,277.17	7,112,494.15	7,112,494.15	3,248,783.02	
Gasto de Capital	1,027,500.00	0.00	1,027,500.00	16,389.00	16,389.00	1,011,111.00	
Amortización de la Deuda y Disminución de Pasivos	0.00	0.00	0.00	0.00	0.00	0.00	
Pensiones y Jubilaciones	0.00	0.00	0.00	0.00	0.00	0.00	
Participaciones	0.00	0.00	0.00	0.00	0.00	0.00	
Total del Gasto	11,388,777.17	0.00	11,388,777.17	7,128,883.15	7,128,883.15	4,259,894.02	

FONDO DE GARANTIA A LA PEQUEÑA Y MEDIANA MINERIA DEL ESTADO DE COAHUILA						
Estado Analítico del Ejercicio del Presupuesto de Egresos						
Clasificación por Objeto del Gasto (Capítulo y Concepto)						
Del 01 de enero al 31 de diciembre de 2021						
Concepto	Egresos					Subejercicio
	Aprobado	Ampliaciones/ (Reducciones)	Modificado	Devengado	Pagado	
	1	2	3 = (1 + 2)	4	5	
						6 = (3 - 4)
Servicios Personales	6,232,897.17	-18,450.00	6,214,447.17	4,281,666.14	4,281,666.14	1,932,781.03
Remuneraciones al Personal de Carácter Permanente	4,101,255.82	0.00	4,101,255.82	3,107,226.05	3,107,226.05	994,029.77
Remuneraciones al Personal de Carácter Transitorio	413,500.00	-18,450.00	395,050.00	0.00	0.00	395,050.00
Remuneraciones Adicionales y Especiales	633,366.35	0.00	633,366.35	442,099.84	442,099.84	191,266.51
Seguridad Social	1,034,775.00	0.00	1,034,775.00	732,340.25	732,340.25	302,434.75
Otras Prestaciones Sociales y Económicas	50,000.00	0.00	50,000.00	0.00	0.00	50,000.00
Previsiones	0.00	0.00	0.00	0.00	0.00	0.00
Pago de Estímulos a Servidores Públicos	0.00	0.00	0.00	0.00	0.00	0.00
Materiales y Suministros	426,524.00	8,600.00	435,124.00	247,322.26	247,322.26	187,801.74
Materiales de Administración, Emisión de Documentos y Artículos Oficiales	162,477.00	600.00	163,077.00	76,624.04	76,624.04	86,452.96
Alimentos y Utensilios	0.00	0.00	0.00	0.00	0.00	0.00
Materias Primas y Materiales de Producción y Comercialización	0.00	0.00	0.00	0.00	0.00	0.00
Materiales y Artículos de Construcción y de Reparación	24,000.00	0.00	24,000.00	0.00	0.00	24,000.00
Productos Químicos, Farmacéuticos y de Laboratorio	15,000.00	0.00	15,000.00	5,370.40	5,370.40	9,629.60
Combustibles, Lubrificantes y Aditivos	185,047.00	8,000.00	193,047.00	164,874.50	164,874.50	28,172.50
Vestuario, Blancos, Prendas de Protección y Artículos Deportivos	20,000.00	0.00	20,000.00	0.00	0.00	20,000.00
Materiales y Suministros Para Seguridad	0.00	0.00	0.00	0.00	0.00	0.00
Herramientas, Refacciones y Accesorios Menores	20,000.00	0.00	20,000.00	453.32	453.32	19,546.68
Servicios Generales	3,701,856.00	9,850.00	3,711,706.00	2,583,605.75	2,583,605.75	1,128,200.25
Servicios Básicos	209,000.00	0.00	209,000.00	55,190.76	55,190.76	153,809.24
Servicios de Arrendamiento	30,000.00	0.00	30,000.00	24,585.20	24,585.20	5,414.80
Servicios Profesionales, Científicos, Técnicos y Otros Servicios	2,409,257.00	500.00	2,409,757.00	1,938,983.90	1,938,983.90	470,773.10
Servicios Financieros, Bancarios y Comerciales	413,867.00	650.00	414,517.00	186,278.10	186,278.10	228,238.90
Servicios de Instalación, Reparación, Mantenimiento y Conservación	279,000.00	9,700.00	288,700.00	134,544.17	134,544.17	154,155.83
Servicios de Comunicación Social y Publicidad.	10,000.00	0.00	10,000.00	5,616.00	5,616.00	4,384.00
Servicios de Traslado y Viáticos	118,000.00	-1,000.00	117,000.00	96,602.39	96,602.39	20,397.61
Servicios Oficiales	45,000.00	0.00	45,000.00	18,019.15	18,019.15	26,980.85
Otros Servicios Generales	187,732.00	0.00	187,732.00	123,686.08	123,686.08	64,045.92
Transferencias, Asignaciones, Subsidios y Otras Ayudas	0.00	0.00	0.00	0.00	0.00	0.00
Transferencias Internas y Asignaciones al Sector Público	0.00	0.00	0.00	0.00	0.00	0.00
Transferencias al Resto del Sector Público	0.00	0.00	0.00	0.00	0.00	0.00
Subsidios y Subvenciones	0.00	0.00	0.00	0.00	0.00	0.00
Ayudas Sociales	0.00	0.00	0.00	0.00	0.00	0.00
Pensiones y Jubilaciones	0.00	0.00	0.00	0.00	0.00	0.00
Transferencias a Fideicomisos, Mandatos y Otros Análogos	0.00	0.00	0.00	0.00	0.00	0.00
Transferencias a la Seguridad Social	0.00	0.00	0.00	0.00	0.00	0.00
Donativos	0.00	0.00	0.00	0.00	0.00	0.00
Transferencias al Exterior	0.00	0.00	0.00	0.00	0.00	0.00
Bienes Muebles, Inmuebles e Intangibles	1,027,500.00	0.00	1,027,500.00	16,389.00	16,389.00	1,011,111.00
Mobiliario y Equipo de Administración	25,000.00	0.00	25,000.00	16,389.00	16,389.00	8,611.00
Mobiliario y Equipo Educativo y Recreativo	60,000.00	0.00	60,000.00	0.00	0.00	60,000.00
Equipo e Instrumental Médico y de Laboratorio	20,000.00	0.00	20,000.00	0.00	0.00	20,000.00
Vehículos y Equipo de Transporte	689,000.00	0.00	689,000.00	0.00	0.00	689,000.00
Equipo de Defensa y Seguridad	0.00	0.00	0.00	0.00	0.00	0.00
Maquinaria, Otros Equipos y Herramientas	223,500.00	0.00	223,500.00	0.00	0.00	223,500.00
Activos Biológicos	0.00	0.00	0.00	0.00	0.00	0.00
Bienes Inmuebles	0.00	0.00	0.00	0.00	0.00	0.00
Activos Intangibles	10,000.00	0.00	10,000.00	0.00	0.00	10,000.00
Inversión Pública	0.00	0.00	0.00	0.00	0.00	0.00
Obra Pública en Bienes de Dominio Público	0.00	0.00	0.00	0.00	0.00	0.00
Obra Pública en Bienes Propios	0.00	0.00	0.00	0.00	0.00	0.00
Proyectos Productivos y Acciones de Fomento	0.00	0.00	0.00	0.00	0.00	0.00
Inversiones Financieras y Otras Provisiones	0.00	0.00	0.00	0.00	0.00	0.00
Inversiones Para el Fomento de Actividades Productivas.	0.00	0.00	0.00	0.00	0.00	0.00
Acciones y Participaciones de Capital	0.00	0.00	0.00	0.00	0.00	0.00
Compra de Títulos y Valores	0.00	0.00	0.00	0.00	0.00	0.00
Concesión de Préstamos	0.00	0.00	0.00	0.00	0.00	0.00
Inversiones en Fideicomisos, Mandatos y Otros Análogos	0.00	0.00	0.00	0.00	0.00	0.00
Otras Inversiones Financieras	0.00	0.00	0.00	0.00	0.00	0.00
Provisiones para Contingencias y Otras Erogaciones Especiales	0.00	0.00	0.00	0.00	0.00	0.00
Participaciones y Aportaciones	0.00	0.00	0.00	0.00	0.00	0.00
Participaciones	0.00	0.00	0.00	0.00	0.00	0.00
Aportaciones	0.00	0.00	0.00	0.00	0.00	0.00
Convenios	0.00	0.00	0.00	0.00	0.00	0.00
Deuda Pública	0.00	0.00	0.00	0.00	0.00	0.00
Amortización de la Deuda Pública	0.00	0.00	0.00	0.00	0.00	0.00
Intereses de la Deuda Pública	0.00	0.00	0.00	0.00	0.00	0.00
Comisiones de la Deuda Pública	0.00	0.00	0.00	0.00	0.00	0.00
Gastos de la Deuda Pública	0.00	0.00	0.00	0.00	0.00	0.00
Costo por Coberturas	0.00	0.00	0.00	0.00	0.00	0.00
Apoyos Financieros	0.00	0.00	0.00	0.00	0.00	0.00
Adeudos de Ejercicios Fiscales Anteriores (Adefas)	0.00	0.00	0.00	0.00	0.00	0.00
Total del Gasto	11,388,777.17	0.00	11,388,777.17	7,128,883.15	7,128,883.15	4,259,894.02

FONDO DE GARANTIA A LA PEQUENA Y MEDIANA MINERIA DEL ESTADO DE COAHUILA

Estado Analítico del Ejercicio del Presupuesto de Egresos

Clasificación Funcional (Finalidad y Función)

Del 01 de enero al 31 de diciembre de 2021

Concepto	Egresos					Subejercicio 6 = (3 - 4)
	Aprobado	Ampliaciones/ (Reducciones)	Modificado	Devengado	Pagado	
	1	2	3 = (1 + 2)	4	5	
Gobierno	6,854,405.47	0.00	6,854,405.47	5,513,575.25	5,513,575.25	1,340,830.22
Legislación	0.00	0.00	0.00	0.00	0.00	0.00
Justicia	0.00	0.00	0.00	0.00	0.00	0.00
Coordinación de la Política de Gobierno	0.00	0.00	0.00	0.00	0.00	0.00
Relaciones Exteriores	0.00	0.00	0.00	0.00	0.00	0.00
Asuntos Financieros y Hacendarios	6,854,405.47	0.00	6,854,405.47	5,513,575.25	5,513,575.25	1,340,830.22
Seguridad Nacional	0.00	0.00	0.00	0.00	0.00	0.00
Asuntos de Orden Público y de Seguridad Interior	0.00	0.00	0.00	0.00	0.00	0.00
Otros Servicios Generales	0.00	0.00	0.00	0.00	0.00	0.00
Desarrollo Social	4,534,371.70	0.00	4,534,371.00	1,615,307.90	1,615,307.90	2,919,063.80
Protección Ambiental	0.00	0.00	0.00	0.00	0.00	0.00
Vivienda y Servicios a la Comunidad	0.00	0.00	0.00	0.00	0.00	0.00
Salud	0.00	0.00	0.00	0.00	0.00	0.00
Recreación, Cultura y Otras Manifestaciones Sociales	0.00	0.00	0.00	0.00	0.00	0.00
Educación	4,534,371.70	0.00	4,534,371.00	1,615,307.90	1,615,307.90	2,919,063.80
Protección Social	0.00	0.00	0.00	0.00	0.00	0.00
Otros Asuntos Sociales	0.00	0.00	0.00	0.00	0.00	0.00
Desarrollo Económico	0.00	0.00	0.00	0.00	0.00	0.00
Asuntos Económicos, Comerciales y Laborales en General	0.00	0.00	0.00	0.00	0.00	0.00
Agropecuaria, Silvicultura, Pesca y Caza	0.00	0.00	0.00	0.00	0.00	0.00
Combustibles y Energía	0.00	0.00	0.00	0.00	0.00	0.00
Minería, Manufacturas y Construcción	0.00	0.00	0.00	0.00	0.00	0.00
Transporte	0.00	0.00	0.00	0.00	0.00	0.00
Comunicaciones	0.00	0.00	0.00	0.00	0.00	0.00
Turismo	0.00	0.00	0.00	0.00	0.00	0.00
Ciencia, Tecnología e Innovación	0.00	0.00	0.00	0.00	0.00	0.00
Otras Industrias y Otros Asuntos Económicos	0.00	0.00	0.00	0.00	0.00	0.00
Otras no Clasificadas en Funciones Anteriores	0.00	0.00	0.00	0.00	0.00	0.00
Transacciones de la Deuda Pública / Costo Financiero de la Deuda	0.00	0.00	0.00	0.00	0.00	0.00
Transferencias, Participaciones y Aportaciones entre Diferentes Niveles y Ordenes de Gobierno	0.00	0.00	0.00	0.00	0.00	0.00
Saneamiento del Sistema Financiero	0.00	0.00	0.00	0.00	0.00	0.00
Adeudos de Ejercicios Fiscales Anteriores	0.00	0.00	0.00	0.00	0.00	0.00
Total del Gasto	11,388,777.17	0.00	11,388,776.47	7,128,883.15	7,128,883.15	4,259,894.02

FONDO DE GARANTIA A LA PEQUEÑA Y MEDIANA MINERIA DEL ESTADO DE COAHUILA
Endeudamiento Neto
Del 01 de enero al 31 de diciembre de 2021

Identificación de Crédito o Instrumento	Contratación / Colocación A	Amortización B	Endeudamiento Neto C = A - B
	Créditos Bancarios		
Total Créditos Bancarios	0.00	0.00	0.00
	Otros Instrumentos de Deuda		
Total Otros Instrumentos de Deuda	0.00	0.00	0.00
TOTAL	0.00	0.00	0.00

FONDO DE GARANTÍA A LA PEQUEÑA Y MEDIANA MINERÍA DEL ESTADO DE COAHUILA
Intereses de la Deuda
Del 01 de enero al 31 de diciembre de 2021

Identificación de Crédito o Instrumento	Devengado	Pagado
Créditos Bancarios		
Total de Intereses de Créditos Bancarios	0.00	0.00
Otros Instrumentos de Deuda		
Total de Intereses de Otros Instrumentos de Deuda	0.00	0.00
TOTAL	0.00	0.00

FONDO DE GARANTIA A LA PEQUEÑA Y MEDIANA MINERIA DEL ESTADO DE COAHUILA

Indicadores de Postura Fiscal

Del 01 de enero al 31 de diciembre de 2021

(Cifras en Pesos)

Concepto	Estimado/Aprobado	Devengado	Recaudado/Pagado
I. Ingresos Presupuestarios	14,484,000.00	4,550,856.38	4,550,856.38
1. Ingresos del Gobierno de la Entidad Federativa	0.00	0.00	0.00
2. Ingresos del Sector Paraestatal	14,484,000.00	4,550,856.38	4,550,856.38
II. Egresos Presupuestarios	11,388,777.17	7,128,883.15	7,128,883.15
3. Egresos del Gobierno de la Entidad Federativa	0.00	0.00	0.00
4. Egresos del Sector Paraestatal	11,388,777.17	7,128,883.15	7,128,883.15
III. Balance Presupuestario (Superávit o Déficit) (III = I - II)	3,095,222.83	-2,578,026.77	-2,578,026.77

Concepto	Estimado/Aprobado	Devengado	Recaudado/Pagado
III. Balance presupuestario (Superávit o Déficit)	3,095,222.83	-2,578,026.77	-2,578,026.77
IV. Intereses, Comisiones y Gastos de la Deuda	0.00	0.00	0.00
V. Balance Primario (Superávit o Déficit) (V= III + IV)	3,095,222.83	-2,578,026.77	-2,578,026.77

Concepto	Estimado/Aprobado	Devengado	Recaudado/Pagado
A. Financiamiento	0.00	0.00	0.00
B. Amortización de la deuda	0.00	0.00	0.00
C. Financiamiento Neto	0.00	0.00	0.00

III. INFORMACION **PROGRAMATICA**

FONDO DE GARANTÍA A LA PEQUEÑA Y MEDIANA MINERÍA DEL ESTADO DE COAHUILA

Gasto por Categoría Programática

Del 01 de enero al 31 de diciembre de 2021

Concepto	Egresos					Subejercicio
	Aprobado	Ampliaciones/ (Reducciones)	Modificado	Devengado	Pagado	
	1	2	3 = (1 + 2)	4	5	
Programas						
Subsidios: Sector Social y Privado o Entidades Federativas y Municipios	0.00	0.00	0.00	0.00	0.00	0.00
Sujetos a Reglas de Operación	11,388,777.17	0.00	11,388,777.17	7,128,883.15	7,128,883.15	4,259,894.02
Otros Subsidios	0.00	0.00	0.00	0.00	0.00	0.00
Desempeño de las Funciones	0.00	0.00	0.00	0.00	0.00	0.00
Prestación de Servicios Públicos	0.00	0.00	0.00	0.00	0.00	0.00
Provisión de Bienes Públicos	0.00	0.00	0.00	0.00	0.00	0.00
Planeación, seguimiento y evaluación de políticas públicas	0.00	0.00	0.00	0.00	0.00	0.00
Promoción y fomento	0.00	0.00	0.00	0.00	0.00	0.00
Regulación y supervisión	0.00	0.00	0.00	0.00	0.00	0.00
Funciones de las Fuerzas Armadas (Únicamente Gobierno Federal)	0.00	0.00	0.00	0.00	0.00	0.00
Específicos	0.00	0.00	0.00	0.00	0.00	0.00
Proyectos de Inversión	0.00	0.00	0.00	0.00	0.00	0.00
Administrativos y de Apoyo	0.00	0.00	0.00	0.00	0.00	0.00
Apoyo al proceso presupuestario y para mejorar la eficiencia institucional	0.00	0.00	0.00	0.00	0.00	0.00
Apoyo a la función pública y al mejoramiento de la gestión	0.00	0.00	0.00	0.00	0.00	0.00
Operaciones ajenas	0.00	0.00	0.00	0.00	0.00	0.00
Compromisos	0.00	0.00	0.00	0.00	0.00	0.00
Obligaciones de cumplimiento de resolución jurisdiccional	0.00	0.00	0.00	0.00	0.00	0.00
Desastres Naturales	0.00	0.00	0.00	0.00	0.00	0.00
Obligaciones	0.00	0.00	0.00	0.00	0.00	0.00
Pensiones y jubilaciones	0.00	0.00	0.00	0.00	0.00	0.00
Aportaciones a la seguridad social	0.00	0.00	0.00	0.00	0.00	0.00
Aportaciones a fondos de estabilización	0.00	0.00	0.00	0.00	0.00	0.00
Aportaciones a fondos de inversión y reestructura de pensiones	0.00	0.00	0.00	0.00	0.00	0.00
Programas de Gasto Federalizado (Gobierno Federal)	0.00	0.00	0.00	0.00	0.00	0.00
Gasto Federalizado	0.00	0.00	0.00	0.00	0.00	0.00
Participaciones a entidades federativas y municipios	0.00	0.00	0.00	0.00	0.00	0.00
Costo financiero, deuda o apoyos a deudores y ahorradores de la banca	0.00	0.00	0.00	0.00	0.00	0.00
Adeudos de ejercicios fiscales anteriores	0.00	0.00	0.00	0.00	0.00	0.00
Total del Gasto	11,388,777.17	0.00	11,388,777.17	7,128,883.15	7,128,883.15	4,259,894.02

PROGRAMAS Y PROYECTOS DE **INVERSION**

PROGRAMA ANUAL DE ADQUISICIONES FOGAMICO 2021

Antecedentes

Del Fondo de Garantía a la Pequeña y Mediana Minería del Estado de Coahuila. (Fogamico)

El Fondo de Garantía a la Pequeña y Mediana Minería del Estado de Coahuila tiene entre otros fines, fomentar el desarrollo de los pequeños y medianos mineros en la extracción del carbón, en el Estado de Coahuila, en particular de la Región Carbonífera, mediante la operación de un sistema de otorgamiento de garantías a las instituciones de Crédito de Banca Múltiple, así como contribuir mediante la entrega de recursos a la realización de estudios ecológicos con sujeción a lo que al respecto se establezca en las Reglas de Operación de este Fideicomiso.

1

Este fondo funciona de manera general en base a la aportación de \$ 1.00 (Un Peso 00/100 m. n.) que realizan los productores por cada tonelada de carbón entregada a CFE, a esto se le suman los intereses generados por los préstamos otorgados y a su vez la comisión que se cobra es del 1% sobre estos préstamos, el TIIE +4.25, los intereses bancarios y en una pequeña medida a otros ingresos como rentas.

Se estima otorgar a razón de cerca de \$ 300'000,000.00 (Trescientos Millones de Pesos 00/100 M.N.) a lo largo del año 2021, para esto se realizan los estudios y análisis de factibilidad concernientes a la línea de créditos.

Para esta operación se hace necesario dotar con los instrumentos y equipos que faciliten la operación pronta y expedita de este fondo en apoyo de los productores de carbón.

Se requiere contar con un mejor equipo de cómputo así como también darle el pertinente mantenimiento preventivo y correctivo al que ya se cuenta.

Por otra parte, para realizar las acciones pertinentes a la revisión y comprobación de garantías presentadas por parte de los productores, se habilitara el mantenimiento preventivo y correctivo de los vehículos propios del Fondo.

El desglose de esto se verifica en el Presupuesto de Egresos para 2021 del Fogamico, así como en el Programa Operativo Anual 2021.

Es necesaria la adquisición de equipo de cómputo reciente, actualizado y con mayor capacidad que con el que se cuenta con el fin de prestar un mejor servicio, dicha inversión representa un egreso de \$25,000.00 (Veinticinco Mil Pesos 00/100 m.n.) para el ejercicio del año en curso.

2

A su vez se contempla necesario el mantenimiento de los vehículos con el fin de brindar más y mejor apoyo, lo que se ha presupuestado en el rubro de Refacciones y Accesorios Menores de Equipo de Transporte \$ 10,000.00 (Diez Mil Pesos 00/100 m.n.) y en el apartado de Mantenimiento y Conservación de Vehículos Terrestres \$ 60,000.00 (Sesenta Mil Pesos 00/100 M.N.) dando un total de \$ 70,000.00 (Setenta Mil Pesos 00/100 M. N.) anuales.

A su vez se prevé renovar, reparar y en su caso adquirir mobiliario y equipo de oficina para el desarrollo de las actividades del Fogamico, lo que se ha calculado en aproximadamente en el caso de mantenimiento del equipo y conservación de Bienes Informáticos por \$ 25,000.00 (Veinticinco Mil Pesos 00/100 m.n.), y en el caso del Mantenimiento y Conservación de Mobiliario \$ 10,000.00 (Diez Mil Pesos 00/100 m.n.).

La operación de las actividades del FOGAMICO, representan una gran ayuda para la realización de los trabajos relacionados con la extracción y comercialización del carbón de esta región, por lo que es de suma importancia poder calcular y presupuestar eficientemente los recursos que serán dedicados exclusivamente en brindar el

apoyo y realizar las labores que se traducen en la mejor y expedita atención de cada uno de los productores carboneros que hacen uso y beneficio del propósito del FOGAMICO.

De esta manera se desglosa a lo largo del ejercicio 2021 el presupuesto, cubriendo cada una de las necesidades básicas primordiales de la operación del FOGAMICO, detallados a continuación:

Para realizar óptimamente todos los servicios que ofrece el FOGAMICO se hace necesaria una plantilla de personal comprendida por: El Vocal Ejecutivo, una persona más como Enlace Institucional y de Promoción, en este orden se suman un Asesor Contable y Financiero y los cuatro jefes de departamento básicos de operación: Departamento de Contabilidad, Departamento de Créditos, Departamento Jurídico y Departamento Administrativo, de igual manera se contempla un auxiliar en el departamento de contabilidad, un auxiliar técnico jurídico, un soporte técnico en informática, un intendente, y un Visitador de Campo.

Para cubrir estas necesidades en recursos humanos se ha destinado el concepto de sueldos, se presupuesta a razón anual en el total de los empleados del FOGAMICO, una partida presupuestal anual de \$ 3'321,802.89 (Tres Millones Trescientos Veintiun Mil Ochocientos Dos Pesos 89/100 M. N.).

Estos empleados, están sujetos a realizar a la par de sus actividades comunes asignadas, cualquier tipo de apoyo y de asesoría o acompañamiento que repercute en el desarrollo de las actividades del FOGAMICO, contando con las prestaciones básicas de Prima Vacacional que representa un aporte anual de \$ 100,164.01 (Cien Mil Ciento Sesenta y Cuatro Pesos 01/100 M. N.), y de un Aguinaldo otorgando \$ 364,232.77 (Trescientos Sesenta y Cuatro Mil Doscientos Treinta y Dos Pesos 77/100 M.)

Se ha tenido a bien prevenir una partida dedicada a las indemnizaciones, misma que se calcula para este presupuesto 2021 en \$ 110,000.00 (Ciento diez mil pesos 00/100 M. N.)

El pago de lo denominado Cuotas IMSS, SAR e INFONAVIT, se ve especificado a razón de \$ 823,825.80 (Ochocientos Veintitres Mil Ochocientos Veinticinco pesos 80/10 M. N) para el total de la plantilla de personal en el año.

El rubro de Servicios se ha dividido en diferentes partidas generales:

La primera dedicada al Servicio Telefónico que a su vez cuenta con la proveeduría del servicio de internet y de las llamadas locales y nacionales, básicas en el desarrollo de las actividades diarias del FOGAMICO, contando con dos líneas, única y exclusivamente para atender y proporcionar el mejor servicio, se presupuesta la cantidad de \$ 20,000.00 (Veinte Mil Pesos 00/100 M. N.),

Para el óptimo desempeño y prestancia del manejo de la información y para presentar tanto documentación con la mayor facilidad, seguridad y eficacia se hace necesario cubrir esta necesidad dentro de la partida dedicada al Servicio de mensajería representando una erogación de \$ 2,000.00 (Dos Mil Pesos 00/100 M. N.) Dentro del servicio que se presta relacionado con las garantías y comprobación de su autenticidad se ve en la necesidad de los traslados a los centros de trabajo, donde están depositados y en utilización los bienes que se ofrecen como garantías para ser otorgados los créditos, así como la realización de comisiones de cobro, representación, diligencias propias del desarrollo de la ejecución de las actividades del FOGAMICO, se ha estimado para el gasto anual una partida económica, privilegiando el buen uso y la moderación, en el tema del combustible, por la cantidad de \$ 85,047.00 (Ochenta y Cinco Mil Cuarenta y Siete Pesos 00/100 M. N.)

Para el rubro de la limpieza y aseo de las instalaciones se ha programado un gasto de \$ 30,477.00 (Treinta Mil Cuatrocientos Setenta y Siete Pesos 00/100 M. N.) en lo concerniente a Material de limpieza para el desarrollo de las actividades anuales.

El parque vehicular, siguiendo los lineamientos estatales, federales y municipales, genera una erogación en el rubro de Placas y tenencias para el año 2021 de un total anual de \$ 58,732.00 (Cincuenta y Ocho Mil Setescientos Treinta y Dos Pesos 00/100 M. N.). con lo que se logrará cubrir a los vehículos que son utilizados por el FOGAMICO en el desempeño de sus actividades diarias.

Por la naturaleza del origen del FOGAMICO, se presta especial atención en rendir cuentas claras y transparentes de las actividades realizadas, lo que conlleva a asistir a las diferentes reuniones operativas del comité técnico del fondo, donde con la presencia de los diferentes representantes de las uniones de productores, de CFE, NAFIN, del Gobierno del Estado de Coahuila y el propio Vocal del FOGAMICO, que funge como secretario del Comité Técnico, se hacen necesarios desde los traslados, hasta la organización logística y operacional de estas reuniones, a lo que se destina un presupuesto estimado anualizado de \$ 130,000.00 (Ciento Treinta Mil Pesos 00/100 M. N.) divididos entre Congreso y Convenciones por \$ 30,000.00 (Treinta Mil Pesos 00/100 M. N.) y

en Viáticos Nacionales para servidores públicos por \$100,000.00 (Cien Mil Pesos 00/100 M.N.) en este rubro se incluyen los gastos viaticales al realizar las entregas de documentación requeridas por las diferentes Instituciones y Secretarías del estado de Coahuila.

Cuidando la imagen que proyecta esta institución en la que se ve reflejado el desarrollo de la administración actual del Estado, se busca mantener tanto el edificio en general como las áreas verdes y de estacionamiento con una suficiencia y optimización de recursos, de la manera más limpia y eficaz, por lo que se ha presupuestado para aprobación un monto de \$ 10,000.00 (Diez Mil Pesos 00/100 M. N.) en el rubro de mantenimiento y conservación de inmuebles.

En el esfuerzo de cumplir cabalmente con lo estipulado con los reglamentos de vialidad y transporte, se cubrirá el requisito necesario de tener totalmente asegurados los vehículos propios del fondo, y así mismo, poder afianzar los diferentes trabajo o equipos con los que se cuenta, para esto se ha determinado un monto de operación de \$ 26,782.00 (Veintiseis Mil Setescientos Ochenta y Dos Pesos 00/100 M. N.).

El propósito de los fines del FOGAMICO, se ve respaldado por Nacional Financiera, NAFIN, así como también se ve afectado por las comisiones bancarias de las cuales se generarán honorarios anuales, por \$ 257,085.00 (Doscientos Cincuenta y Siete Mil Ochenta y Cinco Pesos 00/100 M.N.)

A su vez y para cubrir todos los aspectos de transparencia, calidad y de buena operación, el FOGAMICO proyecta por concepto de Servicios de Auditoría, una partida presupuestal de \$ 190, 000.00 (Ciento Noventa Mil Pesos 00/100 M. N.). A su vez, Servicios Legales por \$ 500,000.00 (Quinientos Mil Pesos 00/100 M. N.), Servicios de Capacitación por \$ 354,421.00 (Trescientos Cincuenta y Cuatro Mil Cuatrocientos Veintiun Pesos 00/100 M. N.), Impuestos sobre Nóminas por \$ 93,000.00 (Noventa y Tres Mil Pesos 00/100 M.N.), Otras Asesorías como servicios actuariales y profesionales con un monto de \$ 81,836.00 (Ochenta y Un Mil Ochocientos Treinta y Seis Pesos 00/100 M. N.) y otros gastos por responsabilidades por \$10,000.00 (Diez Mil Pesos 00/100 M. N.). El servicio de agua, alcantarillado y drenaje, se verá reflejado en el costo anual de lo que se tiene previsto destinar \$ 3,000.00 (Tres Mil Pesos 00/100 M. N.) de manera anual.

En lo que respecta a los Materiales, útiles y equipos menores de oficina se prevé un gasto anual de \$ 100, 000.00 (Cien Mil Pesos 00/100 M. N.), y aunado al desarrollo administrativo un coste por Cuotas y Suscripciones por \$ 12,000.00 (Doce Mil Pesos 00/100 M. N.) y uno más para el arrendamiento de Mobiliario de Equipo de

Administración por \$ 36,000.00 (Treinta Mil Pesos 00/100 M. N.) y a su vez contar con óptimos recursos computacionales con la Adquisición de Software por \$ 10,000.00 (Diez Mil Pesos 00/1000 M. N.)

En general el costo de operación para el FOGAMICO, reflejado en el presupuesto de egresos de 2021, se visualiza netamente como una inversión que redundará en mejoras del servicio, en la transparencia de sus actividades, en la óptima administración de recursos y en la operatividad, factibilidad y eficacia de sus labores.

Dando la necesidad de cubrir con todos estos aspectos en un total anual de \$ 6'854,405.47 (Seis Millones Ochocientos Cincuenta y Cuatro Mil Cuatrocientos Cinco Pesos 47100 M.N.) para el ejercicio administrativo del año 2021.

Para establecer el método Actuación y de consecución de Metas.

Se realiza una bitácora diaria de las entradas y salidas de cada uno de los empleados en un libro de firmas diario.

Son entregados junto a este libro de firmas, un reporte de los créditos otorgados por el Fogamico a los diferentes productores de carbón.

Así mismo, se coteja y revisan los datos de seguimiento de créditos como también el desglose de las adquisiciones y compras de los diferentes rubros y capítulos del presupuesto aprobado por el H. Comité Técnico del Fogamico.

Del Programa de Programa de Seguridad en la Explotación y Comercialización del Carbón producido en la Región Carbonífera del Estado de Coahuila.

Derivado de los contratos de suministro de carbón de la PRODEMI con las plantas López Portillo y Carbón II de CFE surge un convenio entre PRODEMI, CFE y FOGAMICO que da origen al Programa de Seguridad en la Explotación del Carbón Producido en la Región Carbonífera de Coahuila.

El Programa opera de la siguiente manera:

- CFE retiene \$ 3.00 por tonelada de carbón suministrada por la PRODEMI.
- La Comisión Federal de Electricidad, por conducto de las Centrales Carbón II y José López Portillo deposita ese recurso en la cuenta de FOGAMICO.
- FOGAMICO administra los recursos conforme a los acuerdos que emanan de las reuniones mensuales del Subcomité de Seguridad que está integrado por un representante de cada una de las siguientes instituciones:
 - Comisión Federal de Electricidad.
 - Promotora para el Desarrollo Minero de Coahuila.
 - Administración Central de Minería.
 - Unión Nacional de Productores de Carbón A.C.
 - Unión Mexicana de Productores de Carbón A.C.
 - Fondo de Garantía a la Pequeña y Mediana Minería del Estado de Coahuila (FOGAMICO).

El Programa opera de manera coordinada en las instalaciones del Centro de Seguridad y Capacitación Minera, ubicadas en la ciudad de Nueva Rosita, Coahuila, cuenta con un aula móvil emplazada en la población de Minas de Barroterán y en algunos casos actúa en los propios centros de trabajo.

El Programa de Seguridad en la Explotación y Comercialización del Carbón Producido en la Región Carbonífera de Coahuila está integrado por tres áreas:

Capacitación
Servicio Médico y
Cuadrillas de Rescate

A). En el Área de Capacitación en Seguridad.

La Promotora para el desarrollo Minero de Coahuila cuenta desde 2012 con la constancia de la Secretaría de Trabajo y Previsión Social (STPS) como Agente Capacitador Externo. Con el número de registro PDM 030328BDA – 0013.

Se han registrado ante la STPS 44 cursos dirigidos a la base trabajadora, los mandos medios y los directivos, de las empresas mineras, de conformidad con lo establecido en las NOM-032 y NOM-023 de la STPS.

Así se capacita en 21 temas de seguridad durante dos días a las personas que conforman la base trabajadora, a cada trabajador se le entrega constancia de habilidades por cada curso tomado y credencial que acredita la instrucción recibida.

A su vez, se realizan cursos de capacitación e instrucción a miembros de las Comisiones de Seguridad e Higiene.

Se certifica a su vez a operadores de maquinaria pesada en el manejo, prevención y mantenimiento de retroexcavadoras cargadores frontales, camiones fuera de carretera, entre otro tipo de maquinaria.

Finalmente, se realiza el Diplomado en Seguridad, Higiene y Ecología para Minas de Carbón, dirigido a mandos medios.

B). En el Área de Atención Médica.

Para dar cumplimiento a lo estipulado en la Norma Oficial Mexicana 032 de la Secretaría de Trabajo y Previsión Social (NOM 032-STPS) de realizar exámenes médicos iniciales y periódicos a los trabajadores ocupacionalmente expuestos, estos exámenes comprenden audiometría, espirometría, exploración del sistema musculoesquelético y análisis de biometría hemática.

C). Área de Rescate:

Se han integrado dos cuadrillas de rescate conformadas por 10 miembros que son trabajadores de empresas que se dedican a la extracción del carbón y se reúnen cada viernes para recibir capacitación y entrenamiento en diferentes aspectos entre los que se destaca:

1. Procedimientos de rescate en caso de explosión de una mina de carbón.
2. Puesta en operación de equipos auxiliares. (torres de iluminación, equipo de bombeo, tijeras de la vida)
3. Puesta en operación de vehículos auxiliares. (Grúa, ambulancia)
4. Curso de combate de incendios.
5. Primeros auxilios y operación de equipos auxiliares de emergencia.
6. Capacitación en simbología de rescate.

Presupuesto por Programas.

La variedad, complejidad y naturaleza de cada una de las funciones operativas de los tres rubros del Programa de Seguridad en la explotación y comercialización del carbón producido en la región carbonífera del estado de Coahuila, hace incompatible poder especificar una sola tasa o medida administrativa única y absoluta, por lo que se ha desarrollado el presupuesto por capítulos presentado a aprobación del Subcomité de Seguridad propio de este programa, dentro del cual se especifican cada uno de los gastos generales y concentrados de los tres aspectos en que se involucra el programa de Seguridad. A continuación se especifican los planes individuales de cada uno de los rubros, estimando los costos de cada una de las áreas en las que impactará:

Respecto al inciso A).

En el Área de Capacitación en Seguridad.
Dentro del Capítulo 1000 (Servicios Personales)

Se prevé aumentar el número de personas atendidas en esta área a razón del crecimiento natural que se ha ido dando a lo largo de los últimos años que representa al menos alcanzar el mismo volumen total de atención en cada una de las vertientes de capacitación que se imparten, desde base trabajadora, mandos medios, comisiones de seguridad e higiene y operadores de maquinaria pesada.

13

Para llevar a cabo este objetivo es necesario contar con recursos humanos capacitados y aptos para las diferentes funciones que esto conlleva, así se presupuesta en este ejercicio el siguiente personal:

En el caso especial del Coordinador de Capacitación, este costo será absorbido por la administración de la PRODEMI, encargado de coordinar los horarios, temas, instructores, la asistencia de las personas que recibirán las instrucción, vincular el programa de capacitación con las diferentes empresas, verificar el cumplimiento en tiempo y forma de los cursos impartidos.

Un auxiliar administrativo con un costo anual de \$ 102,317.64 (Ciento Dos Mil Trescientos Diecisiete Pesos 64/100 M.N.), quien recibe, verifica y captura los datos del personal a capacitar, así mismo, emite las constancias de habilidades y credencializa a cada uno de los trabajadores instruidos.

Respecto al inciso A).

En el Área de Capacitación en Seguridad.

Dentro del Capítulo 3000 (Servicios)

Cuatro instructores certificados por la STPS con un Costo Anual de \$ 910,000.00 (Novecientos Diez Mil Pesos 00/100 M.N.) para impartir cada uno de los cursos que se presentan en la plantilla de instrucción misma que depende del nivel o escalafón al que pertenece el personal a capacitar, estos instructores serán asignados por el Coordinador de Capacitación y la remuneración por sus servicios se realizará en pago por horas impartidas.

Respecto al inciso B).

En el Área de Servicio Médico.

Dentro del Capítulo 1000 (Servicios Personales)

La atención en este aspecto se proyecta con un aumento de atención del nivel del 10% de crecimiento total anual.

Para llevar a cabo este objetivo es necesario contar con recursos humanos capacitados y aptos para las diferentes funciones que esto conlleva, así se presupuesta en este ejercicio el siguiente personal:

15

Un auxiliar administrativo con un costo anual de \$ 102,317.64 (Ciento Dos Mil Trescientos Diecisiete Pesos 64/100 M.N.), quien recibe, verifica y captura los datos del personal que será atendido y examinado, llevando el control y archivando los historiales de cada uno de los trabajadores en cuestión.

Respecto al inciso B).

En el Área de Servicio Médico.

Dentro del Capítulo 2000 (Materiales y Suministros)

Para el desempeño de los estudios, análisis y consecución de las metas planteadas para esta área médica, se prevé por la compra de consumibles médicos un total anual de \$ 15,000.00 (Quince Mil pesos 00/100 M.N.)

16

Respecto al inciso B).

En el Área de Servicio Médico.

Dentro del Capítulo 3000 (Servicios)

Un Coordinador Médico con costo anual de \$ 279,999.96 (Doscientos Setenta y Nueve Mil Novecientos Noventa y Nueve 96/100 M. N.), quien lleva a cabo las exploraciones, chequeos e interpretación de análisis y placas de los diferentes estudios que se deben realizar según las normas del a STPS, tanto en los trabajadores de minas, tajos o pozos de extracción.

A su vez, para la realización de los análisis de rayos X, se contempla un servicio de radiología el cual asciende a un costo anual de \$ 120, 000.00 (Ciento Veinte Mil Pesos 00/100 M. N.) y en el caso de los análisis de biometría hemática \$ 18,000.00 (Dieciocho Mil Pesos 00/100 M. N.)

Respecto al inciso C).

En el Área de Cuadrillas de Rescate Minero.
Dentro del Capítulo 1000 (Servicios Personales)

En este rubro no es posible obtener un porcentaje específico de crecimiento proyectado o estimado, debido a que la naturaleza de esta área de atención radica en la operatividad y en la consecución de atención en el caso de algún tipo de siniestro o contingencia, principalmente en el ámbito minero. Por lo cual solo se puede proyectar en este capítulo el mantener al 100% la cantidad de miembros que conforman cada una de las dos cuadrillas de rescate que se han conformado, así como también tener en óptimo estado los materiales, combustibles, consumibles y equipos necesarios.

Para llevar a cabo esto es necesario contar con recursos humanos capacitados y aptos para las diferentes funciones que conlleva, así se presupuesta en este ejercicio el siguiente personal:

17

Un coordinador de cuadrillas de rescate minero con un costo anual de \$ 240,000.00 (Doscientos Cuarenta Mil Pesos 00/100 M.N.), dedicado a implementar sistemas de atención rápida y oportuna, agendar e instruir a los miembros de la cuadrilla en sus diferentes actividades, coordinar la capacitación de los mismos, así mismo fomentar la participación y la vinculación de las empresas con las cuadrillas, apoyando en cada uno de los aspectos propios de la seguridad minera.

Dos cuadrillas de rescate, integradas por 5 miembros cada una, con un costo anual total de \$ 413,500.00 (Cuatrocientos Trece Mil Quinientos Pesos 00/100 M. N.) divididos en diferentes puestos de operación en la cuadrilla de acuerdo al esquema de instrumentación presentado por el coordinador de las mismas; adiestrados, capacitados e instruídos cada viernes en el Centro de Seguridad y Capacitación Minera, en temas de rescate, salvamento, utilización de maquinaria y equipo de bombeo y primeros auxilios.

Respecto a la operación del Centro de Seguridad y Capacitación Minera

En el Área Administrativa

Dentro del Capítulo 1000 (Servicios Personales)

Se contempla para la operación de este centro de operaciones:

Un jefe del departamento administrativo con costo anual de \$ 220,500.00 (Doscientos Veinte Mil Quinientos Pesos 00/100 M. N), que desarrollará las funciones administrativas, coordinará los trabajos de capacitación, área médica y de cuadrillas de rescate, y proveerá el apoyo administrativo en la compra y resguardo de materiales, insumos, vehículos, consumibles y los artículos necesarios para desarrollar cada una de las metas de los rubros pertinentes al Programa de Seguridad dentro del Centro de Seguridad y Capacitación Minera.

Un auxiliar administrativo con un costo anual de \$ 102,317.64 (Ciento Dos Mil Trescientos Diecisiete Pesos 64/100 M.N.), que proveerá de auxilio en las labores administrativas de control, captura, optimización, desarrollo de actividades de procuración, resguardo y prevención para con los materiales, equipos, mobiliario, vehículos, consumibles y demás artículos propios y necesarios en el desempeño de las actividades del Centro de Seguridad y Capacitación Minera.

Dos intendentes que suman un costo anual total de \$ 100,800.00 (Cien Mil Ochocientos Pesos 00/100 M. N.), que se encargarán de mantener en condiciones óptimas de higiene y limpieza las instalaciones internas, las naves donde se almacenan los vehículos, generadores, bombas y equipo diverso, y de almacén del propio Centro de Seguridad y Capacitación Minera. ; asimismo, una persona en Servicios Primarios, que se encargará de los exteriores del edificio, áreas verdes, y mantenimiento y reforestación con un costo anual de \$ 151,200.00 (Ciento Cincuenta y Un Mil Doscientos Pesos 00/100 M.N.)

De manera general, al personal administrativo y de intendencia, como a los auxiliares del área médica y de Capacitación, recibirán una de prima vacacional con un costo anual total de \$ 23,503.24 (Veintitres Mil Quinientos Tres Pesos 04/100 M. N.) y la gratificación de fin de año, denominada aguinaldo que asciende a un total de \$ 85,466.33 (Ochenta y Cinco Mil Cuatrocientos Sesenta y Seis Pesos 33/100 M.N.). Estos dos últimos casos tomando el estimado para los miembros del personal, comprendiendo los dos intendentes, los tres auxiliares administrativos, el encargado de servicios primarios, y el jefe del departamento administrativo del propio Centro de Seguridad y Capacitación Minera.

Respecto a la operación del Centro de Seguridad y Capacitación Minera

En el Área Administrativa

Dentro del Capítulo 2000 (Materiales y Suministros)

Dentro de este capítulo para el desarrollo de las actividades administrativas, se concentra el gasto del área de capacitación, área médica y área de Rescate, con el fin de llevar un control más detallado y específico de las partidas presentadas:

En lo que respecta a combustibles, se hace necesario el traslado de los instructores a donde se encuentra el aula móvil para impartir los cursos de capacitación así como también en los casos en los que se otorga esta instrucción de seguridad en los terrenos de alguna empresa minera. A esto se suma también el gasto del combustible de los diferentes vehículos propios de las maniobras de las cuadrillas de rescate, como ambulancia, grúa, plantas de energía, generadores, vehículos de transporte para contar con un costo anual de \$ 100,000.00 (Cien Mil Pesos 00/100 M.N.)

20

El apartado concerniente a la papelería también se ha concentrado todo el consumo del centro de Seguridad y Capacitación Minera, con el mismo propósito de control presupuestal, el cual se proyecta en un costo anual de \$ 20,000.00 (Veinte Mil Pesos 00/100 M. N.).

De la misma manera se optó por llevar el mismo método a los insumos y materiales de limpieza, los que representa un costo anual de \$ 12,000.00 (Doce Mil Pesos 00/100 M. N.).

Para el desarrollo de las actividades de conservación del propio edificio y sus espacios verdes, de estacionamientos y de tránsito común, así como también el de instrumentos, herramientas perecederas y de consumo básico para las cuadrillas de Rescate se destina un monto total anual de \$ 5,000.00 (Cinco Mil Pesos 00/100 M. N.) etiquetados en el renglón de Herramientas menores.

Se prevé para dar un sentido de identidad e identificación propia al personal del Centro de Seguridad y Capacitación Minera, un gasto anual total de \$ 20,000.00 (Veinte Mil Pesos 00/100 M. N., en lo que respecta a uniformes.

Asimismo, se contempla reparar el techo metálico de la nave donde se encuentran resguardados los vehículos, generadores, etc., para lo que se ha destinado una partida de \$ 24,000.00 (Veinticuatro Mil Pesos 00/100 M.N.)

Finalmente en este rubro se considera un gasto de \$ 5,000.00 (Cinco Mil Pesos 00/100 M.N.) en lo que respecta a refacciones y accesorios menores del edificio del Centro de Seguridad y Capacitación Minera.

Respecto a la operación del Centro de Seguridad y Capacitación Minera

En el Área Administrativa

Dentro del Capítulo 3000 (Servicios)

Dentro de este capítulo del presupuesto presentado al Comité de Seguridad, se describen los gastos totales y concentrados de las tres diferentes áreas operativas y de servicios con las que cuenta el Centro de Seguridad y Capacitación Minera.

Los gastos por servicios básicos se dividen de la manera siguiente: Energía Eléctrica, costo anual \$40,000.00 (Cuarenta Mil Pesos 00/100 M. N.); Servicio de agua, costo anual \$ 15,000.00 (Quince Mil pesos 00/100 M. N.), Servicio de gas doméstico \$ 3,000.00 (Tres Mil Pesos 00/100 M. N.), Servicio telefónico y de internet \$ 6,000.00 (Seis Mil Pesos 00/100 M. N.).

22

Referente a la proveeduría de mantenimiento de transporte y parque vehicular, se contempla un costo anual total de \$ 60,000.00, (Sesenta Mil Pesos 00/100 M. N.), de este monto se proveerá el mantenimiento de todos los automotores resguardados por el Centro de Seguridad para el desempeño de las actividades de capacitación, de medicina, de rescate y administrativas.

Dentro de este rubro de servicios se anexa la necesidad de mantenimientos, correctivos y preventivos del equipo en general de rescate y de labores administrativas por un total anual de \$ 20,000.00 (Veinte Mil Pesos 00/100 M. N.), esto como conservación de equipo, sumando a esto el rubro de Mantenimiento y conservación de maquinaria por un total anual de \$ 20,000.00 (Veinte Mil Pesos 00/100 M. N.), así mismo el mantenimiento del equipo de cómputo utilizado administrativamente y en el desarrollo de las actividades de las tres áreas de acción del centro de seguridad, por un monto anual total de \$ 10, 000.00 (Diez Mil Pesos 00/100 M. N.).

Se hace necesario la contratación de un servicio de vigilancia que mantenga resguardado y a salvo las instalaciones y lo que en ella se encuentra, este tiene un costo anual total de \$ 355,000.00 (Trescientos Cincuenta y Cinco Mil Pesos 00/100 M. N.).

Los vehículos propios del CSCM, cuentan con un seguro contra accidentes el cual cuesta anualmente \$ 130,000.00 (Ciento Treinta Mil Pesos 00/100 M. N.). Además de pagar lo pertinente por placas, tenencia y otros impuestos por un total anual de \$ 24,000.00 (Veinticuatro Mil Pesos 00/100M.N.)

Las reuniones propias del Comité de Seguridad, así como la impartición de cursos, diplomados y platicas, representa una erogación total anual de \$ 15,000.00 (Quince Mil Pesos 00/100 M. N.) en el rubro de Congresos y convenciones. A esto se anexa también el rubro de viáticos con un total de \$ 18,000.00 (Dieciocho Mil pesos 00/100 M. N.)

Por otro lado, preservando lo existente en torno al tema de la ecología, pensando en adecuar y agrandar y optimizar los espacios verdes que ya se cuentan, además de los que se proyectan implementar se destina al mantenimiento del jardín así como la fumigación, un monto anual total de \$ 24,000.00 (Veinticuatro Mil Pesos 00/100 M. N.).

Finalmente debido a la ubicación de las instalaciones del CSCM, se vuelve imposible que el servicio de recolección de basura municipal sea quien recolecte los desechos generados por las actividades diarias del Centro de Seguridad, se ha optado por destinar anualmente un total de \$ 15,000.00 (Quince Mil Pesos 00/100 M.N.) para el proveedor de la recolección de basura.

Respecto a la operación del Centro de Seguridad y Capacitación Minera
En el Área Administrativa
Dentro del Capítulo 5000 (Inversión)

Teniendo como referencia el marco de la situación imperante en relación a los contratos de carbón otorgados por CFE a los productores, la estimación de ingresos para el Programa de Seguridad en la Explotación y Comercialización del carbón producido en la región carbonífera del estado de Coahuila para el ejercicio 2021, se contempla inicialmente un volumen de 300,000 toneladas de carbón para proveer a CFE, las que podrían variar y tener un posible ajuste de fluctuación.

24

De allí que los rubros de inversión del presupuesto que se prevén para el 2021, solo se harán de acuerdo a la necesidad inmediata e improrrogable de los artículos o bienes que hicieran falta para cubrir el aceptable de operación, dando como resultado que solo se adquieran los equipos solo por ser necesarios para la realización de las actividades tanto del Fogamico como para el propio Programa de Seguridad.

En éste rubro se destinaría para Mobiliario y equipo educacional la cantidad de \$ 60,000.00 (Sesenta Mil Pesos 00/100 M.N.), que se utilizarían para el área administrativa; Para el área de Servicio Médico y de Capacitación se requiere de equipo educacional (maniquíes, mochilas de salvamento, etc), así como de equipo Médico y de Laboratorio para esta área por la cantidad de \$ 20,000.00 (Veinte Mil Pesos 00/100 M.N.). Para el equipo ya existente del Kit de salvamento compuesto por Tijeras de la Vida, Generador, Extensores, y herramienta diversa, es necesario la adquisición de un Remolque con valor de \$ 38,000.00 (Treinta y Ocho Mil Pesos 00/100 M.N.) para instalar y adaptar en él este equipo y así quede montado todo en una sola unidad fácil de remolcar y movilizar de ser necesario.

Por otro lado, preservando lo existente en torno al tema de la Ecología, pensando en adecuar y optimizar los espacios verdes con que se cuenta en las instalaciones se proyecta la adquisición de un tractor de jardín y herramienta diversa por la cantidad de (Cuarenta y Tres Mil Quinientos Pesos 00/100 M.N.) que se destinarán al mantenimiento y mejoramiento de las áreas de jardín y exterior del edificio del Centro de Seguridad; En el rubro del Parque Vehicular, se contempla la desincorporación de dos vehículos del Programa que por su uso y antigüedad las condiciones mecánicas que presentan no son las adecuadas, y se estima la adquisición de una unidad nueva para su reemplazo por un monto de \$ 651,000.00 (Seiscientos Cincuenta y Un Mil Pesos 00/100 M.N.). Finalmente, y para complementar el equipo de rescate, en este rubro se contempla la adquisición de dos bombas sumergibles de 3" para tenerlas a disponibilidad en casos de inundaciones o siniestros, para lo que se destinaría una cantidad de \$ 180,000.00 (Ciento Ochenta Mil Pesos 00/100 M.N.)

Dando la necesidad de cubrir con todos estos aspectos en un total anual de \$ 4'534,371.70 (Cuatro Millones Quinientos Treinta y Cuatro Mil Trescientos Setenta y Un Pesos 70/100 M.N.) para el ejercicio administrativo del año 2021.

Para establecer el método Actuación y de consecución de Metas.

Respecto al inciso A).

En el Área de Capacitación en Seguridad.

26

Se realiza una bitácora diaria de las entradas y salidas de cada uno de los instructores, esto aunado a que por cada curso impartido cada instructor entrega un listado de los asistentes, este es verificado por el Coordinador de Capacitación y firmado de revisado y verificado, al cual se le suma la firma del Jefe de departamento administrativo del Centro de Seguridad y Capacitación Minera.

Son entregados junto estos reportes el concentrado de horas impartidas y de asistencia de cada uno de los días de cada uno de los cursos de cada grupo atendido.

Así mismo, se coteja y revisan los datos del formulario personal de cada uno de los trabajadores instruidos, con el fin de elaborar cada una de las constancias DC3 de la STPS, por cada uno de los cursos en los que se participó, que a su vez dicha información se traslada al sistema de credencialización. De todo lo cual se tiene la constancia en el archivo físico del CSCM.

Se lleva una relación mensual de cada uno de estos reportes.

Respecto al inciso B).
En el Área de Servicio Médico.

Para lograr un control específico de los pacientes atendidos se cuenta con una base de datos en la cual se concentran todos los datos personales del trabajador como también los resultados de los análisis que se le han practicado.

Esta base de datos también arroja los resultados históricos de las pruebas que se les han realizado y permite comparar el deterioro o el nivel de afectación en el que se encuentra el paciente.

Se realiza a su vez un reporte mensual de las consultas diarias que se practican dentro del servicio médico, con un desglose detallado del personal como de las empresas a las que pertenecen los pacientes.

Respecto al inciso C).

En el Área de Cuadrillas de Rescate Minero.

Se realiza un listado de asistencia cada uno de los viernes en los que asisten los miembros de la cuadrilla a instrucción y prácticas. Así mismo se lleva un registro detallado de las visitas de campo que se realizan a distintas empresas y de la atención de accidentes, desastres o siniestros a los cuales se ha acudido.

28

En todos los casos, los resultados, concesión de metas y logro de objetivos se verán reflejados en la evaluación de resultado del desempeño, en el cual se reflejan claramente de manera mensual, trimestral y anual, los avances y totales alcanzados.

Así se detalla en lo que respecta al servicio médico, al área de capacitación y de rescate minero un desglose mensual de trabajadores atendidos y un total pormenorizado de atención comparándola con el año anterior en el mismo lapso temporal. Obteniendo al final un porcentaje de atención y diferenciación respecto al periodo anterior, esto resultara en dar el grado de crecimiento y eficacia de cada uno de los rubros trabajados.

Para establecer el método Actuación y de consecución de Metas.

Respecto al inciso A).

En el Área de Capacitación en Seguridad.

Se realiza una bitácora diaria de las entradas y salidas de cada uno de los instructores, esto aunado a que por cada curso impartido cada instructor entrega un listado de los asistentes, este es verificado por el Coordinador de Capacitación y firmado de revisado y verificado, al cual se le suma la firma del Jefe de departamento administrativo del Centro de Seguridad y Capacitación Minera.

29

Son entregados junto estos reportes el concentrado de horas impartidas y de asistencia de cada uno de los días de cada uno de los cursos de cada grupo atendido.

Así mismo, se coteja y revisan los datos del formulario personal de cada uno de los trabajadores instruidos, con el fin de elaborar cada una de las constancias DC3 de la STPS, por cada uno de los cursos en los que se participó, que a su vez dicha información se traslada al sistema de credencialización. De todo lo cual se tiene la constancia en el archivo físico del CSCM.

Se lleva una relación mensual de cada uno de estos reportes.

Respecto al inciso B).

En el Área de Servicio Médico.

Para lograr un control específico de los pacientes atendidos se cuenta con una base de datos en la cual se concentran todos los datos personales del trabajador como también los resultados de los análisis que se le han practicado.

Esta base de datos también arroja los resultados históricos de las pruebas que se les han realizado y permite comparar el deterioro o el nivel de afectación en el que se encuentra el paciente.

30

Se realiza a su vez un reporte mensual de las consultas diarias que se practican dentro del servicio médico, con un desglose detallado del personal como de las empresas a las que pertenecen los pacientes.

Respecto al inciso C).

En el Área de Cuadrillas de Rescate Minero.

Se realiza un listado de asistencia cada uno de los viernes en los que asisten los miembros de la cuadrilla a instrucción y prácticas. Así mismo se lleva un registro detallado de las visitas de campo que se realizan a distintas empresas y de la atención de accidentes, desastres o siniestros a los cuales se ha acudido.

Fondo de Garantía a La Pequeña y Mediana Minería
del Estado de Coahuila

Indicadores de Resultados

Concentrado Anual 2021

Fin:

El FOGAMICO tiene como finalidad fomentar el desarrollo de los pequeños y medianos mineros en extracción de carbón en el Estado de Coahuila, en particular de la Región Carbonífera, mediante la operación de un sistema de otorgamiento de garantías a las Instituciones de Crédito de Banca Múltiple y apoyos financieros.

32

Propósito:

Apoyar a los pequeños y medianos productores de carbón que tienen contrato con la PRODEMI.

Indicadores:

- a. **Cantidad de empresas atendidas.** Número de empresas a las que se les ha otorgado un préstamo por parte del FOGAMICO.
- b. **Cantidad de préstamos otorgados.** Cantidad exacta mensual de préstamos otorgados a los productores de carbón.
- c. **Monto de recursos otorgados.** Cantidad en pesos que se ha fincado como préstamo a los productores de carbón atendidos por el Fogamico durante el periodo que se expresa.
- d. **Porcentaje de incremento en la cantidad de empresas atendidas en relación con el periodo del año anterior.** Es la diferencia entre los préstamos otorgados en el mes actual en relación con el mismo mes del año anterior, dividido entre el factor porcentual.
- e. **Porcentaje de incremento en la cantidad de préstamos otorgados en relación con el periodo del año anterior.** Representación del resultado de la diferencia entre la cantidad de préstamos realizados en el mes contra la cantidad registrada en el mismo mes del año anterior.
- f. **Porcentaje de incremento en la cantidad de los recursos financieros otorgados en relación con el periodo del año anterior.** Factor porcentual resultado de la diferencia entre los mismos meses comparados del año actual y del año anterior.

Actividades:

- a. Conformación de expedientes de las empresas que requieren el otorgamiento de créditos.
- b. Visitas de campo para verificación de garantías.
- c. Realización de contratos.
- d. Otorgamiento de préstamos.
- e. Manejo de cuenta y control de descuentos realizados.

**Fondo de Garantía a La Pequeña y Mediana Minería
del Estado de Coahuila**

**Programa de Seguridad en la Explotación y Comercialización del Carbón
producido en la Región Carbonífera del Estado de Coahuila**

Indicadores de Resultados

35

Concentrado Anual 2021

Fin:

Este programa tiene como finalidad el apoyar en tres áreas diferentes a los productores de carbón, capacitación, servicio médico y cuadrilla de rescate minero. Mediante la implementación de un programa de actividades en cada una de estas áreas cubriendo los requisitos necesarios que son requeridos por la STPS.

Propósito:

Brindar los servicios de capacitación en diferentes áreas concernientes al desempeño seguro de la explotación y comercialización del carbón, dotar de los análisis médicos

necesarios requeridos por la STyPS y contar con dos cuadrillas de rescate minero capacitadas para actuar en caso de contingencia minera.

Indicadores por área:

1. Área de Capacitación:

- g. Cantidad de empresas atendidas.** Es la medida cuantitativa del total de empresas a las que pertenecen los trabajadores asistentes a los cursos de capacitación.
- h. Cantidad de trabajadores capacitados.** Todos aquellos trabajadores a los que se adiestra en temas de seguridad, tanto en las aulas del Centro de seguridad y Capacitación Minera, en las instalaciones de los propios centros de trabajo y en el aula móvil propia del programa de seguridad.
- i. Porcentaje de incremento en la cantidad de empresas atendidas en relación con el periodo del año anterior.** Dato cuantitativo relacionado con el nivel de atención a empresas atendidas a las que pertenecen los trabajadores capacitados, siendo el porcentaje resultante de la resta del total de la cantidad registrada en el periodo marcada comprendido en el año anterior menos la cantidad de personal atendido en el periodo del año actual.

- j. **Porcentaje de incremento en la cantidad de trabajadores capacitados en relación con el periodo del año anterior.** Dato cuantitativo relacionado con el nivel de atención a trabajadores capacitados, siendo el porcentaje resultante de la resta del total de la cantidad registrada en el periodo marcada comprendido en el año anterior menos la cantidad de personal atendido en el periodo del año actual.

2. **Área de Servicio Médico:**

- k. **Cantidad de trabajadores atendidos.** Todos aquellos trabajadores a los que se les realizan estudios variados dentro del área médica del Centro de Seguridad u Capacitación Minera.
- l. **Porcentaje de incremento en la cantidad de trabajadores capacitados en relación con el periodo del año anterior.** Dato cuantitativo relacionado con el nivel de atención a trabajadores capacitados, siendo el porcentaje resultante de la resta del total de la cantidad registrada en el periodo marcada comprendido en el año anterior menos la cantidad de personal atendido en el periodo del año actual.

3. **Área Rescate Minero:**

- m. **Cantidad de simulacros realizados.** Dato cuantitativo relacionado con el número de ocasiones en las que las cuadrillas de Rescate Minero acuden a realizar labores de rescate específicamente como entrenamiento llamados simulacros, tanto en el rescate como en el uso y manejo de herramientas, vehículos o las actividades inherentes al rescate, esta cantidad se contabiliza mensualmente.

n. **Cantidad de horas/hombre de capacitación a cuadrillas.** Resultado de la suma de las horas que cada uno de los miembros de las cuadrillas de rescate dedica al entrenamiento, capacitación y realización de las labores, actividades y acciones convenientes y relacionadas al Rescate minero, dentro del horario asignado en el Centro de Seguridad y Capacitación Minera.

Actividades:

38

1. Área de Capacitación:

- f. Integración de grupos de instrucción
- g. Planeación e implementación de los cursos
- h. Evaluación de los conocimientos, técnicas y procedimientos nuevos adquiridos en el curso.

2. Área de Servicio Médico:

- a. Integración de expediente de visita del trabajador atendido
- b. Realización de análisis de Rayos X y de análisis químicos según se a el caso de los requerimientos marcados por la STyPS en el desarrollo de actividades mineras
- c. Revisión de análisis biométricos
- d. Análisis de espirometría

3. Área de Cuadrillas de Rescate Minero:

- a. Optimización de los conocimientos de rescate de los integrantes de las cuadrillas
- b. Capacitación en el manejo de equipo especializado de rescate
- c. Capacitación en técnicas de rescate y resucitación
- d. Capacitación en tareas de primeros auxilios
- e. Capacitación en las labores de rescate pertinentes en cada uno de los diversos panoramas que se presente en caso de contingencia minera.
- f. Capacitación en el manejo de los equipos de maquinaria, traslado y resguardo propios de la cuadrilla de rescate.

Grado de Cumplimiento

Fondo de Garantía a La Pequeña y Mediana Minería del Estado de Coahuila

Concentrado Anual 2021

Objetivos:

El principal objetivo del programa de operación del FOGAMICO está centrado en fomentar el desarrollo de los pequeños y medianos mineros en extracción de carbón en el Estado de Coahuila, en particular de la Región Carbonífera, mediante la operación de un sistema de otorgamiento de garantías a las Instituciones de Crédito de Banca Múltiple y apoyos financieros.

40

De esta manera se muestra el desglose mensual de los préstamos otorgados a lo largo del año 2021, lo cual presenta los alcances realizados en la materia de otorgamiento y recaudación posterior de montos estimados para este fin en los objetivos del programa anual de operación.

Cantidad de Empresas atendidas

Enero	Empresas
1	Carbonífera El Gato, S.A. de C.V.
2	Grupo Empresarial MG
3	Minera El Retoño, S.A. de C.V.
4	Minerales y Derivados de Nueva Rosita

Febrero	Empresa
1	Minera El Retoño, S.A. de C.V.
2	Minerales y Derivados de Nueva Rosita

Marzo	Empresas
1	Carbonífera El Mimbres, S.A. de C.V.
2	Signum
3	Minera Zeduvik

Abril	Empresas
1	Grupo Empresarial MG S.A de C.V.
2	Carbonifera el Gato SA de CV.
3	Sanluba S.A de C.V

Mayo	Empresa
1	Comercializadora Jomaga S.A de C.V.
2	Bildit S.A de C.V.
3	Rodensa S.A de C.V.

Junio	Empresas
1	Industrial del Carbon Signum SAPI de CV.
2	Rodensa S.A de C.V.

Julio	Empresa
1	Sanluba S.A de C.V

Agosto	Empresa
1	Operadora Industrial Minera, S.A. de C.V.

Septiembre	Empresa
1	Industrial del Carbón Signum S.A. de CV.

Octubre	Empresa
1	Carbonífera Carenni, S.A. DE C.V.
2	Minerales y Acarreos del Norte

Noviembre	Empresa
1	Carbonífera El Gato, S.A. de C.V.
2	Grupo Empresarial MG
3	Black Fossil

Diciembre	Empresa
0	Ninguna

Concentrado General Empresas Atendidas 2021

Mes		Cantidad de Empresas
Enero		4
Febrero		2
Marzo		3
Abril		3
Mayo		3
Junio		2
Julio		1
Agosto		1
Septiembre		1
Octubre		2
Noviembre		3
Diciembre		0
Total		25

Cantidad de préstamos otorgados.

Enero	Empresas
1	Carbonífera El Gato, S.A. de C.V.
2	Grupo Empresarial MG
3	Minera El Retoño, S.A. de C.V.
4	Minerales y Derivados de Nueva Rosita

Febrero	Empresa
1	Minera El Retoño, S.A. de C.V.
2	Minerales y Derivados de Nueva Rosita

Marzo	Empresas
1	Carbonífera El Mimbres, S.A. de C.V.
2	Signum
3	Minera Zeduvik

Abril	Empresas
1	Grupo Empresarial MG S.A de C.V.
2	Carbonifera el Gato SA de CV.
3	Sanluba S.A de C.V

Mayo	Empresa
1	Comercializadora Jomaga S.A de C.V.
2	Bildit S.A de C.V.
3	Rodensa S.A de C.V.

Junio	Empresas
1	Industrial del Carbon Signum SAPI de CV.
2	Rodensa S.A de C.V.

Julio	Empresa
1	Sanluba S.A de C.V

Agosto	Empresa
1	Operadora Industrial Minera, S.A. de C.V.

Septiembre	Empresa
1	Industrial del Carbón Signum S.A. de CV.

Octubre	Empresa
1	Carbonífera Carenni, S.A. DE C.V.
2	Minerales y Acarreos del Norte

Noviembre	Empresa
1	Carbonífera El Gato, S.A. de C.V.
2	Grupo Empresarial MG
3	Black Fossil

Diciembre	Empresa
0	Ninguna

Concentrado General Préstamos Otorgados 2021

Mes	Cantidad de Préstamos otorgados
Enero	4
Febrero	2
Marzo	3
Abril	3
Mayo	3
Junio	2
Julio	1
Agosto	1
Septiembre	1
Octubre	2
Noviembre	3
Diciembre	0
Total	25

Monto de recursos otorgados.

Enero	Empresas	Monto
1	Carbonifera El Gato, S.A. de C.V.	145,000.00
2	Grupo Empresarial MG	265,000.00
3	Minera El Retoño, S.A. de C.V.	95,000.00
4	Minerales y Derivados de Nueva Rosita	95,000.00

Febrero	Empresas	Monto
1	Minera El Retoño, S.A. de C.V.	300,000.00
2	Minerales y Derivados de Nueva Rosita	300,000.00

Marzo	Empresas	Monto
1	Carbonifera El Mimbres, S.A. de C.V.	300,000.00
2	Signum	1,000,000.00
3	Minera Zeduvik	170,000.00

Abril	Empresas	Monto
1	Grupo Empresarial MG S.A de C.V.	270,000.00
2	Carbonifera el Gato SA de CV.	300,000.00
3	Sanluba S.A de C.V	300,000.00

Mayo	Empresas	Monto
1	Comercializadora Jomaga S.A de C.V.	100,000.00
2	Bildit S.A de C.V.	300,000.00
3	Rodensa S.A de C.V.	150,000.00

Junio	Empresas	Monto
1	Industrial del Carbon Signum SAPI de CV.	1,000,000.00
2	Rodensa S.A de C.V.	300,000.00

Julio	Empresas	Monto
1	Sanluba S.A de C.V	1'000,000

Agosto	Empresas	Monto
1	Operadora Industrial Minera, S.A. de C.V.	70,000

Septiembre	Empresas	Monto
1	Industrial del Carbón Signum S.A. de CV.	1'000,000

Octubre	Empresas	Monto
1	Carbonífera Carenni, S.A. DE C.V.	\$ 500,000
2	Minerales y Acarreos del Norte	\$ 1'900,000

Noviembre	Empresas	Monto
1	Carbonífera El Gato, S.A. de C.V.	\$ 300,000
2	Grupo Empresarial MG	\$ 250,000
3	Black Fossil	\$ 200,000

Diciembre	Empresas	Monto
0	Ninguna.	-

Concentrado General de Recursos Otorgados 2021

Mes	Monto de recursos otorgados
Enero	600,000.00
Febrero	600,000.00
Marzo	1'470,000.00
Abril	870,000.00
Mayo	550,000.00
Junio	1'300,000.00
Julio	1'000,000.00
Agosto	70,000.00
Septiembre	1'000,000.00
Octubre	2'400,000.00
Noviembre	750,000.00
Diciembre	0
Total	\$ 10'610,000.00

Porcentaje de incremento en la cantidad de empresas
atendidas en relación con el año anterior.

Empresas Atendidas					
Mes	2020		2021	Diferencia	Porcentaje
Enero	24		4	-20	-83.33
Febrero	1		2	1	100
Marzo	0		3	3	100
Abril	0		3	3	100
Mayo	8		3	-5	-62.5
Junio	13		2	-11	-84.61
Julio	5		1	-4	-80
Agosto	0		1	1	100
Septiembre	1		1	0	0
Octubre	1		2	1	100
Noviembre	2		3	1	50
Diciembre	3		0	-3	-100
	58		25	-33	-56.89

Porcentaje de incremento en la cantidad de préstamos otorgados en relación con el año anterior.

Créditos Otorgados					
Mes	2020		2021	Diferencia	Porcentaje
Enero	24		4	-20	-83.33
Febrero	1		2	1	100
Marzo	0		3	3	100
Abril	0		3	3	100
Mayo	8		3	-5	-62.5
Junio	13		2	-11	-84.61
Julio	5		1	-4	-80
Agosto	0		1	1	100
Septiembre	1		1	0	0
Octubre	1		2	1	100
Noviembre	2		3	1	50
Diciembre	3		0	-3	-100
	58		25	-33	-56.89

Porcentaje de incremento en la cantidad de los recursos
financieros otorgados en relación con el año anterior.

Montos Otorgados					
Mes	2020		2021	Diferencia	Porcentaje
Enero	\$ 5,815,000.00		600,000.00	-5'215,000.00	-89.68
Febrero	173,000.00		600,000.00	427,000.00	246.82
Marzo	0.00		1'470,000.00	1'470,000.00	100
Abril	0.00		870,000.00	870,000.00	100
Mayo	800,000.00		550,000.00	-250,000.00	-31.25
Junio	2'864,000.00		1'300,000.00	-1'564,000.00	-54.60
Julio	1'595,150.00		1'000,000.00	-595,150.00	-37.31
Agosto	0.00		70,000.00	70,000.00	100
Septiembre	1'000,000.00		1'000,000.00	0	0
Octubre	265,000		2'400,000.00	2'135,000.00	100
Noviembre	475,000		750,000.00	275,000.00	57.89
Diciembre	2'700,000		0	-2'700,000.00	0
	\$ 15'687,150.00		\$ 10'610,000.00	-5'077,150.00	-32.36

Grado de Cumplimiento

**Programa de Seguridad en la Explotación y Comercialización del Carbón
producido en la Región Carbonífera del Estado de Coahuila**

Concentrado anual
2021

Objetivos:

El principal objetivo del programa de operación del Programa de Seguridad está centrado en apoyar a los productores de la región carbonífera con la capacitación necesaria en cuanto a temas de seguridad en minas, tanto para la base trabajadora, mandos medios y mandos superiores. De esta manera se divide en tres áreas de acción: el área de capacitación, el área de servicio médico y el área de cuadrillas de rescate minero. Cada una de estas áreas vincula al personal a cumplir de la manera más completa con los requerimientos que la Secretaría de Trabajo y previsión Social requiere del personal y los ambientes relacionados con la extracción de mineral.

Cada uno de estos subprogramas cuenta con su propio nivel de estimaciones referentes a la consecución de metas. Dado por hecho que la principal y primordial meta es la seguridad en los centros de trabajo minero. Se han trazado líneas de medición para conocer el grado de cumplimiento de cada una de estas áreas, en las que el área de capacitación y área médica componen la parte de más fácil discernimiento de comparación numérica, mientras que el grado de cumplimiento del área de capacitación se refiere a la capacitación y pericia que solo se logra medir en cuanto a la preparación y capacitación que se va obteniendo a lo largo

de las prácticas y simulacros que derivaran en una óptima realización de sus labores en el requerimiento de la cuadrilla de rescate en algún siniestro minero.

De esta manera se muestra el desglose de lo realizado por los subprogramas vinculados al programa de seguridad desarrollado a lo largo del año 2021, lo cual no cubre las expectativas realizadas en el material de capacitación, servicio médico y cuadrilla de rescate según las normas oficiales de la STPS.

1. Capacitación

El planteamiento del programa de Capacitación se centra en dar instrucción en cada uno de los 21 temas requeridos por la STPS a lo largo de dos días en los que se capacita a la base trabajadora, teniendo como principal meta alcanzar el número de cobertura similar al conseguido en el mismo trimestre del año anterior

a. Cantidad de empresas atendidas.

Enero		Empresas
0		NINGUNA

Febrero		Empresas
0		NINGUNA

Marzo		Empresas
0		NINGUNA

Abril		Empresas
0		NINGUNA

Mayo		Empresas
1		Escuela de Enfermería

Junio		Empresas
1		Jomagga
2		Black Fossil
3		Carkim Ind.
4		Minera Cera
5		Rodensa

Julio		Empresas
0		NINGUNA

Agosto		Empresas
1		Minera Especializada Líbano, S.A. de C.V.

Septiembre		Empresas
0		NINGUNA

Octubre		Empresas
0		NINGUNA

Noviembre		Empresas
0		NINGUNA

Diciembre		Empresas
0		Ninguna

Concentrado General empresas atendidas capacitación

Mes	Cantidad de Empresas Atendidas
	0
Enero	0
Febrero	0
Marzo	0
Abril	0
Mayo	1
Junio	5
Julio	0
Agosto	1
Septiembre	0
Octubre	0
Noviembre	0
Diciembre	0
Total	7

b. Cantidad de trabajadores capacitados.

Enero	Empresas	Trabajadores Capacitados
0		0
	Total	0

Febrero	Empresas	Trabajadores Capacitados
0		0
	Total	0

Marzo	Empresas	Trabajadores Capacitados
0		0
	Total	0

61

Abril	Empresas	Trabajadores Capacitados
	Ninguna	0
	Total	0

Mayo	Empresas	Trabajadores Capacitados
1	Escuela de Enfermería	75
	Total	75

Junio	Empresas	Trabajadores Capacitados
1	Jomagga	3
2	Black Fossil	12
3	Carkim Ind.	1
4	Minera Cera	1
5	Rodensa	1
	Total	18

Julio	Empresas	Trabajadores Capacitados
0	Ninguna	0
	Total	0

62

Agosto	Empresas	Trabajadores Capacitados
1	Escuela de Enfermería	6
	Total	6

Septiembre	Empresas	Trabajadores Capacitados
0	Ninguna	0

Octubre	Empresas	Trabajadores Capacitados
0	Ninguna	0
	Total	0

Noviembre	Empresas	Trabajadores Capacitados
0	Ninguna	0
	Total	0

Diciembre	Empresas	Trabajadores Capacitados
0	Ninguna	0

Concentrado General trabajadores capacitados

Mes	Trabajadores Capacitados
Enero	0
Febrero	0
Marzo	0
Abril	0
Mayo	75
Junio	18
Julio	0
Agosto	6
Septiembre	0
Octubre	0
Noviembre	0
Diciembre	0
Total	99

c. Porcentaje de incremento en la cantidad de empresas atendidas (capacitación) en relación con el año anterior.

Mes	Cantidad de Empresas		Diferencia	% de Incremento
	2020	2021		
Enero	4	0	-4	-100
Febrero	5	0	-5	-100
Marzo	3	0	-3	-100
Abril	0	0	0	0
Mayo	1	1	0	0
Junio	0	5	5	100
Julio	0	0	0	0
Agosto	0	1	1	100
Septiembre	0	0	0	0
Octubre	0	0	0	0
Noviembre	0	0	0	0
Diciembre	0	0	0	0
	13	7	-6	-46.15

d. Porcentaje de incremento en la cantidad de trabajadores capacitados en relación con el año anterior.

Mes	Personal Capacitado		Diferencia	% de Incremento
	2020	2021		
Enero	50	0	-50	-100
Febrero	50	0	-50	-100
Marzo	39	0	-39	-100
Abril	0	0	0	0
Mayo	4	75	71	100
Junio	0	18	18	100
Julio	0	0	0	0
Agosto	0	6	6	100
Septiembre	0	0	0	0
Octubre	0	0	0	0
Noviembre	0	0	0	0
Diciembre	0	0	0	0
	143	99	-44	-30.77

2. Servicio Médico.

Las actividades propias de esta área giran en torno a los exámenes practicados por el médico del Centro de Seguridad y Capacitación Minera, del mismo programa de Seguridad, el cual realiza los exámenes requeridos por la Secretaría del Trabajo y Previsión Social a los trabajadores expuestos en la extracción del carbón.

e. Cantidad de trabajadores examinados.

Enero	Empresas	Trabajadores Examinados
0	NINGUNO	0
	Total	0

67

Febrero	Empresas	Trabajadores Examinados
0	NINGUNO	0
	Total	0

Marzo	Empresas	Trabajadores Examinados
0	NINGUNO	0
	Total	0

Abril	Empresas	Trabajadores Examinados
0	Ninguna	0
	Total	0

Mayo	Empresas	Trabajadores Examinados
0	Ninguna	0
	Total	0

Junio	Empresas	Trabajadores Examinados
1	Black Fossil	10
2	Carkim Ind	1
3	Rodensa	1
4	Minera Cera	1
5	Jomagga	3
	Total	16

Julio	Empresas	Trabajadores Examinados
	Ninguna	0
	Total	0

Agosto	Empresas	Trabajadores Examinados
	Ninguna	0
	Total	0

Septiembre	Empresas	Trabajadores Examinados
1	Ninguna	0
	Total	0

Octubre	Empresas	Trabajadores Examinados
	Ninguna	0
	Total	0

Noviembre	Empresas	Trabajadores Examinados
	Ninguna	0
	Total	0

Diciembre	Empresas	Trabajadores Examinados
	Ninguna	0
	Total	0

Concentrado General de Servicio Médico

Mes	Empresas Atendidas	Trabajadores Examinados
Enero	0	0
Febrero	0	0
Marzo	0	0
Abril	0	0
Mayo	0	0
Junio	5	16
Julio	0	0
Agosto	0	0
Septiembre	0	0
Octubre	0	0
Noviembre	0	0
Diciembre	0	0
	5	16

f. Porcentaje de incremento en la cantidad de trabajadores examinados en relación con el año anterior.

Mes	Año		Diferencia	%
	2020	2021		
Enero	16	0	-16	-100
Febrero	16	0	-16	-100
Marzo	20	0	-20	-100
Abril	0	0	0	0
Mayo	0	0	0	0
Junio	0	16	16	100
Julio	0	0	0	0
Agosto	0	0	0	0
Septiembre	0	0	0	0
Octubre	0	0	0	0
Noviembre	0	0	0	0
Diciembre	0	0	0	0
	52	16	36	-69.23

3. Cuadrillas de Rescate Minero.

Dentro de la tercera área de acción del programa de Seguridad, se realizan las acciones pertinentes para dotar con dos cuadrillas de rescate minero, entrenadas, capacitadas y equipadas de la mejor manera para realizar cualquier tipo de actividad relacionada con la solución de problemas, reacción y apoyo en cuanto a desastres mineros, en apoyo de los productores de carbón.

Debido a la naturaleza de esta área es de suma dificultad medir de una manera específica su grado de eficacia. Por lo que se plantea una meta de capacitación, entrenamiento y optimización de recursos. Midiendo así sus eficacias en simulacros y su consecución de logros por medio de las horas-hombre dedicadas a las diferentes labores de mantenimiento, revisión, capacitación, manejo y obtención de conocimientos necesarios para desarrollar las labores de rescate necesarias y pertinentes según sea el caso de la contingencia a la que se enfrente.

g. Cantidad de simulacros realizados

Mes	Simulacros Realizados
Enero	0
Febrero	0
Marzo	0
Abril	0
Mayo	0
Junio	0
Julio	0
Agosto	0
Septiembre	0
Octubre	0
Noviembre	0
Diciembre	0
Total	0

h. Cantidad de horas/hombre de capacitación a cuadrillas.

Mes	Horas/hombre
Enero	0
Febrero	0
Marzo	0
Abril	0
Mayo	0
Junio	0
Julio	0
Agosto	0
Septiembre	0
Octubre	0
Noviembre	0
Diciembre	0
Total	0

Sobre los Indicadores de Resultados de la evaluación.

Se tomará en cuenta una serie de indicadores por cada uno de los rubros a los que se evalúe. De esta manera:

En relación al FOGAMICO, sus departamentos y actividades

75

El FOGAMICO tiene como finalidad fomentar el desarrollo de los pequeños y medianos mineros en extracción de carbón en el Estado de Coahuila, en particular de la Región Carbonífera, mediante la operación de un sistema de otorgamiento de garantías a las Instituciones de Crédito de Banca Múltiple y apoyos financieros.

Y como su principal propósito Apoyar a los pequeños y medianos productores de carbón que tienen contrato con la PRODEMI.

Indicadores de Resultados del FOGAMICO.

- a. Cantidad de empresas atendidas.
- b. Cantidad de préstamos otorgados.
- c. Monto de recursos otorgados.
- d. Porcentaje de incremento en la cantidad de empresas atendidas en relación con el periodo del año anterior.
- e. Porcentaje de incremento en la cantidad de préstamos otorgados en relación con el periodo del año anterior.
- f. Porcentaje de incremento en la cantidad de los recursos financieros otorgados en relación con el periodo del año anterior.

Estos indicadores responden como resultantes de la generación y acción de las actividades conjuntas y coadyuvadas de los departamentos de los que se compone el Fogamico.

- i. Conformación de expedientes de las empresas que requieren el otorgamiento de créditos.
- j. Visitas de campo para verificación de garantías.
- k. Realización de contratos.
- l. Otorgamiento de préstamos.
- m. Manejo de cuenta y control de descuentos realizados.

**En relación con el Programa de Seguridad en la
Explotación y Comercialización del Carbón
producido en la Región Carbonífera
del Estado de Coahuila.**

Este programa tiene como finalidad el apoyar en tres áreas diferentes a los productores de carbón, capacitación, servicio médico y cuadrilla de rescate minero. Mediante la implementación de un programa de actividades en cada una de estas áreas cubriendo los requisitos necesarios que son requeridos por la STPS.

El principal y único propósito del Programa de Seguridad es brindar los servicios de capacitación en diferentes áreas concernientes al desempeño seguro de la explotación y comercialización del carbón, dotar de los análisis médicos necesarios requeridos por la STPS y contar con dos cuadrillas de rescate minero capacitadas para actuar en caso de contingencia minera.

Indicadores por área:

4. Área de Capacitación:

- o. Cantidad de empresas atendidas.
- p. Cantidad de trabajadores capacitados.
- q. Porcentaje de incremento en la cantidad de empresas atendidas en relación con el periodo del año anterior.
- r. Porcentaje de incremento en la cantidad de trabajadores capacitados en relación con el periodo del año anterior.

5. Área de Servicio Médico:

- a. Cantidad de empresas atendidas.
- b. Cantidad de trabajadores atendidos.
- c. Porcentaje de incremento en la cantidad de empresas atendidas en relación con el periodo del año anterior.
- d. Porcentaje de incremento en la cantidad de trabajadores capacitados en relación con el periodo del año anterior.

6. Área Rescate Minero:

- a. Cantidad de simulacros realizados.
- b. Cantidad de horas/hombre de capacitación a cuadrillas.

Actividades del Programa de Seguridad en la Explotación y Comercialización del Carbón producido

79

en la Región Carbonífera del Estado de Coahuila:

Área de Capacitación:

- a. Integración de grupos de instrucción,
- b. Planeación e implementación de los cursos,
- c. Evaluación de los conocimientos, técnicas y procedimientos nuevos adquiridos en el curso.

Área de Servicio Médico:

- g. Integración de expediente de visita del trabajador atendido,
- h. Realización de análisis de Rayos X y de análisis químicos según sea el caso de los requerimientos marcados por la STPS en el desarrollo de actividades mineras,
- i. Revisión de análisis biométricos,
- j. Análisis de espirometría

Área de Cuadrillas de Rescate Minero:

80

- k. Optimización de los conocimientos de rescate de los integrantes de las cuadrillas,
- l. Capacitación en el manejo de equipo especializado de rescate,
- m. Capacitación en técnicas de rescate y resucitación,
- n. Capacitación en tareas de primeros auxilios,
- o. Capacitación en las labores de rescate pertinentes en cada uno de los diversos panoramas que se presente en caso de contingencia minera,
- p. Capacitación en el manejo de los equipos de maquinaria, traslado y resguardo propios de la cuadrilla de rescate.

De esta manera, al obtener estos indicadores se podrá calcular el grado de eficiencia y eficacia, en una expresión porcentual calculada basando el resultado en la apreciación de los porcentajes de consecución de logros, objetivos y metas de manera cuantitativa.

Esto para que obtener el grado de cumplimiento que se logró obtener a lo largo del ejercicio, definido para la operación de las actividades tanto del Fondo De Garantía a la Pequeña y Mediana Minería del Estado de Coahuila como para el Programa de Seguridad en la Explotación y Comercialización del Carbón producido en la Región Carbonífera del Estado de Coahuila.

Resultados de evaluación al **desempeño.**

**Fondo de Garantía a La Pequeña y Mediana Minería
del Estado de Coahuila**

Concentrado anual
2021

Concerniente a el cumplimiento de metas del FOGAMICO se desglosa el comparativo de créditos otorgados, montos y empresas beneficiadas, en el otorgamiento de apoyos comparado con el período anual anterior. Esto considerando las variables de factores externos no controlables por el propio ente, siendo así un referente para los próximos años en los cuales la meta programada podría verse afectada en razón de estas mismas variables económicas que prevalecen en la región.

Así se resume el comparativo de las actividades realizadas a lo largo del año 2020 y el año 2021

Empresas Atendidas					
Mes	2020		2021	Diferencia	Porcentaje
Enero	24		4	-20	-83.33
Febrero	1		2	1	100
Marzo	0		3	3	100
Abril	0		3	3	100
Mayo	8		3	-5	-62.5
Junio	13		2	-11	-84.61
Julio	5		1	-4	-80
Agosto	0		1	1	100
Septiembre	1		1	0	0
Octubre	1		2	1	100
Noviembre	2		3	1	50
Diciembre	3		0	-3	-100
	58		25	-33	-56.89

Se visualiza un fuerte decremento de -33 empresas atendidas en relación con el periodo anterior, esto marca una disminución porcentual en atención a las empresas del -56.89 % comparado con lo logrado en el año anterior.

Créditos Otorgados					
Mes	2020		2021	Diferencia	Porcentaje
Enero	24		4	-20	-83.33
Febrero	1		2	1	100
Marzo	0		3	3	100
Abril	0		3	3	100
Mayo	8		3	-5	-62.5
Junio	13		2	-11	-84.61
Julio	5		1	-4	-80
Agosto	0		1	1	100
Septiembre	1		1	0	0
Octubre	1		2	1	100
Noviembre	2		3	1	50
Diciembre	3		0	-3	-100
	58		25	-33	-56.89

Consistente con el momento económico que se presenta en la situación de la región carbonífera con relación a la dotación de carbón a las plantas de Comisión Federal de Electricidad, se refleja una marcada disminución en las solicitudes de crédito durante el año 2021, ya que no había pedidos de Prodemi para entrega; finalmente, esto ilustrado en el porcentaje presentado en el concentrado anterior resultando con una disminución porcentual del -56.89 % en el total anual en relación con el año anterior.

Montos Otorgados					
Mes	2020		2021	Diferencia	Porcentaje
Enero	\$ 5,815,000.00		600,000.00	-5'215,000.00	-89.68
Febrero	173,000.00		600,000.00	427,000.00	246.82
Marzo	0.00		1'470,000.00	1'470,000.00	100
Abril	0.00		870,000.00	870,000.00	100
Mayo	800,000.00		550,000.00	-250,000.00	-31.25
Junio	2'864,000.00		1'300,000.00	-1'564,000.00	-54.60
Julio	1'595,150.00		1'000,000.00	-595,150.00	-37.31
Agosto	0.00		70,000.00	70,000.00	100
Septiembre	1'000,000.00		1'000,000.00	0	0
Octubre	265,000		2'400,000.00	2'135,000.00	100
Noviembre	475,000		750,000.00	275,000.00	57.89
Diciembre	2'700,000		0	-2'700,000.00	0
	\$ 15'687,150.00		\$ 10'610,000.00	-5'077,150.00	-32.36

85

En lo que respecta a los montos otorgados, como metas marcadas por el plan de operación para el 2021, y considerando la afectación notable en la economía de la región, los productores prácticamente no hicieron uso de los recursos financieros que se otorgan en préstamo por el Fogamico, se puede apreciar que han disminuido considerablemente estas cantidades. Llegando así a marcar un -32.36 % menos que lo otorgado en el año anterior. Cabe mencionar al respecto que estos montos son un factor ajeno a la operación del Fogamico, lo cual representa una actividad no controlable, que es inherente a la situación imperante en el entorno.

Dentro de este informe de cumplimiento de metas y logros se presenta el conjunto del promedio de satisfacción logrado a lo largo del 2021:

Porcentaje en el Cumplimiento de logros y objetivos	
Áreas	Grado de cumplimiento y optimización
Empresas Atendidas	-56.89 %
Cantidad de Prestamos	-56.89 %
Montos otorgados	-32.36 %
Promedio	-48.71 %

Finalmente se puede observar como el Fogamico en lo que respecta a la consecución de su metas planteadas para el ejercicio del año 2021 no logra realizarlas, ya que finalmente no se consigue a su vez un mejoramiento en el desempeño de su labor, dando así un promedio negativo en logros, metas y objetivos de - 89.54 % menos que el programado.

Fondo de Garantía a La Pequeña y Mediana Minería
del Estado de Coahuila

**Resultados de la evaluación del desempeño
de los programas de la entidad federativa, vinculados al
ejercicio de los recursos federales que se han
transferido**

Concentrado anual
2021

En lo que respecta a este requerimiento de resultados, así como los programas vinculados al ejercicio de los recursos federales que hayan sido transferidos.

87

El Fondo de garantía a la Pequeña y Mediana Minería del Estado de Coahuila, no recibe ninguna aportación federal en ninguno de sus rubros, por lo que no se presenta ni aplica este sistema de evaluación respecto a los programas federales involucrados.

El FOGAMICO maneja y administra desde sus inicios fondos de recursos propios que son generados por las aportaciones que se hacen de sus partes involucradas y en ninguno de los casos recibe recursos por transferencias federales.

Resultados de Evaluación al **desempeño**

Concentrado anual
2021

1. Capacitación

88

El planteamiento del programa de Capacitación se centra en dar instrucción en cada uno de los 21 temas requeridos por la STPS a lo largo de dos días en los que se capacita a la base trabajadora, teniendo como principal meta alcanzar el número de cobertura similar al conseguido en el año anterior

Así se resume por mes el comparativo de las actividades entre 2021 y el año anterior.

Mes	2020		2021		Empresas		Personal Capacitado	
	Empresas	Personal Capacitado	Empresas	Personal Capacitado	Dif.	%	Dif.	%
Enero	4	50	0	0	-4	-100	-50	-100
Febrero	5	50	0	0	-5	-100	-50	-100
Marzo	3	39	0	0	-3	-100	-39	-100
Abril	0	0	0	0	0	0	0	0
Mayo	1	4	1	75	0	0	71	100
Junio	0	0	5	18	5	100	18	100
Julio	0	0	0	0	0	0	0	0
Agosto	0	0	1	6	1	100	6	100
Septiembre	0	0	0	0	0	0	0	0
Octubre	0	0	0	0	0	0	0	0
Noviembre	0	0	0	0	0	0	0	0
Diciembre	0	0	0	0	0	0	0	0
	13	143	7	99	-6	-46.15	-44	-30.77

Respecto a la capacitación de la base trabajadora, se observa un comportamiento en decremento, que ha sido el resultado de los ajustes que se han realizado en las propias empresas por la situación imperante en torno a los contratos de carbón, esto previsto ya como una variable externa no controlable que afecta el desarrollo e implementación de las labores y actividades del propio programa de capacitación. Así mismo cabe señalar que la diferencia porcentual

se ha marcado en torno al objetivo más importante que es el personal capacitado con un decremento de – 30.77 % .

En general en lo que respecta a los logros realizados en el 2021 podremos ver que no se supera la proyección que era obtener la misma cantidad de empresas atendidas, en el volumen de trabajadores capacitados respecto al año anterior, a lo largo del presente no se ha conseguido debido a los factores externos no previstos que han minado en la cantidad de personal de las empresas del ramo.

Finalmente se puede observar como el Programa de Seguridad en la Explotación y Comercialización de Carbón producido en la Región Carbonífera del Estado de Coahuila en lo que respecta a la consecución de sus metas planteadas para el área de capacitación durante el año 2021 no logra realizarlas en su totalidad de una manera aceptable, obteniendo un resultado general de capacitación negativo en su consecución de logros y resultados.

2. Servicio Médico.

Las actividades propias de esta área giran en torno a los exámenes practicados por el médico del Centro de Seguridad y Capacitación Minera, del mismo programa de Seguridad, el cual realiza los exámenes requeridos por la Secretaría del Trabajo y Previsión Social a los trabajadores expuestos en la extracción del carbón. Así se resume el comparativo de las actividades en comparación con el año anterior.

Mes	Año		Diferencia	%
	2020	2021		
Enero	16	0	-16	-100
Febrero	16	0	-16	-100
Marzo	20	0	-20	-100
Abril	0	0	0	0
Mayo	0	0	0	0
Junio	0	16	16	100
Julio	0	0	0	0
Agosto	0	0	0	0
Septiembre	0	0	0	0
Octubre	0	0	0	0
Noviembre	0	0	0	0
Diciembre	0	0	0	0
	52	16	36	-69.23

En el rubro de personal examinado la consecución de metas sufre un decremento general al conseguir un – 69.23 %, lo que significa que en relación al año anterior se atendieron 36 personas menos.

De esta manera el grado de desempeño del área médica obtiene un índice negativo debido al decremento de las empresas atendidas y la falta de asistencia de trabajadores a sus chequeos médicos en los meses del año debido a la falta de pedidos de Prodemi, y por consiguiente no envían a sus trabajadores al programa.

Sin embargo, la proyección por los eventos que repercuten en la manera en que las empresas responden a la realización de las actividades medicas del sector, son un factor no controlable preponderante en la realización de las mismas, que al no contar con pedidos de Prodemi les es imposible o sumamente difícil enviar a los trabajadores a realizarse los estudios médicos.

3. Cuadrillas de Rescate Minero.

Dentro de la tercera área de acción del programa de Seguridad, se realizan las acciones pertinentes para dotar con dos cuadrillas de rescate minero, entrenadas, capacitadas y equipadas de la mejor manera para realizar cualquier tipo de actividad relacionada con la solución de problemas, reacción y apoyo en cuanto a desastres mineros, en apoyo de los productores de carbón.

Debido a la naturaleza de esta área es de suma dificultad medir de una manera específica su grado de eficacia. Por lo que se plantea una meta de capacitación, entrenamiento y optimización de recursos. Midiendo así sus eficacias en simulacros y su consecución de logros por medio de las horas-hombre dedicadas a las diferentes labores de mantenimiento, revisión, capacitación, manejo y obtención de conocimientos necesarios para desarrollar las labores de rescate necesarias y pertinentes según sea el caso de la contingencia a la que se enfrente.

Así se resume el comparativo de las actividades entre 2021 y el año anterior.

Simulacros Realizados						
Mes	2020		2021		Diferencia	%
Enero	0		0		0	0
Febrero	2		0		-2	-100
Marzo	1		0		-1	-100
Abril	0		0		0	0
Mayo	0		0		0	0
Junio	0		0		0	0
Julio	0		0		0	0
Agosto	0		0		0	0
Septiembre	0		0		0	0
Octubre	0		0		0	0
Noviembre	0		0		0	0
Diciembre	0		0		0	0
	3		0		-3	-100

Por lo que respecta en el avance de actividades relacionadas con los simulacros realizados por la cuadrilla se contabilizan 3 simulacros menos que el año anterior dando así un porcentaje negativo del -100 %

Horas-Hombre						
Mes	2020		2021		Diferencia	%
Enero	198		0		-198	-100
Febrero	156		0		-156	-100
Marzo	72		0		-72	-100
Abril	0		0		0	0
Mayo	0		0		0	0
Junio	0		0		0	0
Julio	0		0		0	0
Agosto	0		0		0	0
Septiembre	0		0		0	0
Octubre	0		0		0	0
Noviembre	0		0		0	0
Diciembre	0		0		0	0
	426		0		-426	-100

En el tema de capacitación para los miembros de la cuadrilla y sus actividades en el campo de entrenamiento y en los lugares de trabajo como minas, pozos o tajos, el resumen de las horas-hombre efectivas ve un retroceso de 426 horas/hombre, lo cual representa un porcentaje negativo del - 100 % en relación al año anterior, resultado de la poca actividad de los desarrollos mineros en gran parte del año y por consiguiente la disminución de actividades de las cuadrillas; de hecho las actividades de la cuadrilla se cancelaron a partir de agosto del año 2020, al suspenderse indefinidamente a sus integrantes.

Dentro de este informe de cumplimiento de metas y logros se presenta el conjunto del promedio de satisfacción logrado a lo largo del 2021:

Porcentaje en el Cumplimiento de logros y objetivos	
Áreas	Grado de Cumplimiento y optimización
Capacitación	- 30.77 %
Servicio Médico	- 69.23 %
Cuadrillas de Rescate	- 100 %
Promedio	- 66.66 %

Finalmente el porcentaje en el logro real de las labores desarrolladas por el programa de Seguridad en la Explotación y Comercialización de Carbón producido en la Región Carbonífera del Estado de Coahuila, no logra sobrepasar las expectativas de crecimiento, logro de objetivos y metas en razón de un – 66.66 % en comparación con el año anterior. En este caso la principal característica de la problemática económica que se vive en torno a los pedidos de carbón por parte de la Prodemi y abastecimiento por parte de los productores y sus empresas, deja en claro que repercute de una manera muy significativa en la realización y consecución de metas logros y objetivos del Programa de Seguridad. Dicho esto, se aclara que todos estos logros y porcentajes son en función de factores no controlables por el personal que desempeña sus actividades dentro del programa de Seguridad, mismo que queda a expensas del nivel de producción y contratación y de envío de las mismas compañías mineras al Centro de Seguridad y Capacitación Minera.

**Programa de Seguridad en la Explotación y Comercialización del Carbón
producido en la Región Carbonífera del Estado de Coahuila**

**Resultados de la evaluación del desempeño
de los programas de la entidad federativa, vinculados al
ejercicio de los recursos federales que se han
transferido**

Concentrado anual
2021

98

En lo que respecta a este requerimiento de resultados, así como los programas vinculados con al ejercicio de los recursos federales que hayan sido trasferidos.

El Programa de Seguridad en la Explotación y Comercialización de Carbón producido en la Región Carbonífera del Estado de Coahuila, no recibe ninguna aportación federal en ninguno de sus rubros, por lo que no se presenta ni aplica este sistema de evaluación respecto a los programas federales involucrados.

El FOGAMICO maneja y administra desde sus inicios fondos de recursos propios que son generados por las aportaciones que se hacen de sus partes involucradas. Y en ninguno de los casos recibe recursos por transferencias federales.

IV. INFORMACION

ADICIONAL

Ente Público: FONDO DE GARANTÍA A LA PEQUEÑA Y MEDIANA MINERÍA DEL ESTADO DE COAHUILA

Relación de Bienes Muebles que componen su patrimonio

Al 31 de diciembre de 2021

Código	Descripción del Bien	Valor en libros
5110100020-1	Archivero 106XL 3 gavetas tabaco	5,415.00
5110100022-1	ARCHIVERO DE METAL	5,312.80
5110100051-1	ESCRITORIO	3,550.00
5110100051-2	ESCRITORIO	8,300.00
5110100051-3	ESCRITORIO	5,270.00
5110100065-1	LIBRERO	3,150.00
5110100065-2	LIBRERO	3,150.00
5110100065-3	LIBRERO	3,150.00
5110100065-4	LIBRERO	3,150.00
5110100020-2	Movil 106 con 1 cvajon papelerero y una gaveta de melamin	3,050.00
5110100111-1	SILLA	19,140.00
5120100002-2	Frigobar Aspix HS-65LN con descuento - \$431.03	2,068.10
5910100002-1	ADQUISICION DE SOFTWARE	6,725.00
5150100117-1	Bateria de respaldo APC BAcK -ups, Pro Br1300G de 1300	6,858.00
5230100022-1	CAMARA FOTOGRAFICA DIGITAL	23,896.00
5190121400-1	KIT DE CAMARA DE VIGILANCIA CON GRABADOR Y DISCO	14,695.81
5150100113-2	Computadora de Escritorio	5,258.62
5150100113-1	Computadora de Escritorio	10,193.97
5150100113-4	Computadora de Escritorio	6,300.00
5150100113-3	Computadora de Escritorio	6,300.00
5150100113-6	Computadora de Escritorio	13,900.00
5150100113-5	Computadora de Escritorio	11,550.00
5150100112-11	Computadora de escritorio Marca Hp, modelo 280, Proce	10,530.00
5150100112-3	Computadora de escritorio Marca Hp, modelo Desktop HP	6,300.00
5150100112-4	Computadora de escritorio Marca Hp, modelo Desktop HP	6,300.00
5150100112-6	Computadora de escritorio Marca Hp, modelo Desktop HP	5,258.62
5150100112-7	Computadora de escritorio Marca Hp, modelo Desktop HP	5,258.62
5150100112-8	Computadora de escritorio Marca Hp, modelo Desktop HP	6,206.90
5150100112-10	Computadora de escritorio Marca Hp, modelo Desktop HP	7,650.00
5150100119-1	Computadora de escritorio Marca HP, modelo Destokp 20	14,152.00
5150121400-1	COMPUTADORA DE ESCRITORIO XTREME PC, COMPLETA	12,489.00
51501214001	DISCO DURO PARA SERVIDOR DELL UTILIZADO EN PLATAF	3,900.00
5150100118-1	Disco Duro de 1Tb	3,050.00
5150100035-2	EQUIPO PARA CREDENCIALIZACION (IMPRESORA, CAMAR	51,105.54
5150100035-1	EQUIPO PARA CREDENCIALIZACION (IMPRESORA, CAMAR	54,094.33
5150100047-2	IMPRESORA LASSER	4,499.00
5150100047-1	IMPRESORA LASSER	4,390.00
5150100047-3	IMPRESORA LASSER	6,148.00
5150100109-1	Impresora Marca Samsung Laser, Modelo M2022	2,590.00
5150100121-1	Lap top lenovo Modelo 120S, pantalla 14" procesador Cel	6,100.00
5150100120-1	Lap Top marca Hp, Modelo 240 G6, pantalla 14", procesa	13,990.00
5150100115-1	Memoria Kingston Hyperx Fury DDR4, PC4-19200 (2400M	3,302.00
5670100124-1	REBAJADORA (ROUTER)	3,468.27
5150100114-1	Servidor Dell, Power edge T30. Procesador Intel Xeon E3-	23,133.33
5910100001-1	SOFTWARE	3,823.00

5150100085-1	SWITCH PARA REDES (EQUIPO DE CONECTIVIDAD)	5,190.21
5150100105-2	VIDEO-PROYECTOR MULTIMEDIA (CAÑON)	17,094.34
5150100105-1	VIDEO-PROYECTOR MULTIMEDIA (CAÑON)	7,900.00
5150100105-3	VIDEO-PROYECTOR MULTIMEDIA (CAÑON)	15,184.40
5620100072-1	BOMBA HIDRAULICA	4,333.97
5190100136-1	CAJA FUERTE	18,103.45
5620100126-1	COMPRESORA (PARA USOS INDUSTRIALES)	18,328.00
5190100153-1	CONGELADOR	5,499.00
5190100167-1	ENGARGOLADORA	4,568.24
5620100199-1	EQUIPO PARA AIRE ACONDICIONADO	8,500.00
5620100199-2	EQUIPO PARA AIRE ACONDICIONADO	11,832.00
5620100199-3	EQUIPO PARA AIRE ACONDICIONADO	11,832.00
5620100199-4	EQUIPO PARA AIRE ACONDICIONADO	5,500.00
5620100199-5	EQUIPO PARA AIRE ACONDICIONADO	5,500.00
5620100199-6	EQUIPO PARA AIRE ACONDICIONADO	5,500.00
5620100199-7	EQUIPO PARA AIRE ACONDICIONADO	5,500.00
5620100199-8	EQUIPO PARA AIRE ACONDICIONADO	5,500.00
5190100006-1	FOTOCOPIADORA	11,800.00
5110100065-5	LIBRERO	4,940.00
5190100279-1	Librero de piso vertical en melamina, abierto con 4 entre	4,940.00
5110100068-1	LOCKER	2,552.00
5190100280-1	Minisplit Mirage X2, 1.5 Toneladas, frio y calor.	10,324.00
5190100280-2	Minisplit Mirage X2, 1.5 Toneladas, frio y calor.	10,324.00
5190100248-1	REFRIGERADOR (COCINA)	3,990.00
5670100160-1	TRITURADORA PAPEL	2,784.00
5690100102-1	AUDIOMETRO	81,435.94
5190100077-1	BASCULA	2,772.40
5690100111-1	BAUMANOMETRO	4,060.00
5310121400-1	10 AUTORESCATADORES DRAGER OXY 6000	270,382.92
5310100218-1	ESPIROMETRO (APARATO)	36,540.00
5310100218-2	ESPIROMETRO (APARATO)	52,200.00
5310100285-1	MESA EXPLORACION	5,759.06
5310100303-1	NEGATOSCOPIO	7,566.68
5310100303-2	NEGATOSCOPIO	18,626.15
5690300001-3	OTROS BIENES MUEBLES	98,600.00
5410100001-1	AMBULANCIA	641,422.00
5410100012-1	CAMION GRUA	1,822,433.18
5410100018-3	CAMION PICK-UP	178,052.00
5410100018-4	CAMION PICK-UP	251,200.00
5410100018-5	CAMION PICK-UP	237,900.00
5410100018-1	CAMION PICK-UP	120,700.00
5410100021-1	CAMION REDILAS	344,776.27
5420100029-1	CARROCERIA Y REMOLQUES	1,167,802.21
5420100011-1	CHASIS	1,395,939.50
5410100039-1	JEEP	241,637.93
5410100049-1	Tiguan Trendline Plus	357,750.00
5410400001-1	VEHICULOS Y EQUIPO TERRESTRE DESTINADOS A SERVICIO	228,017.24
5420100029-2	CARROCERIA Y REMOLQUES	28,000.00
5290100012-1	KIT DE ILUMINACION	364,704.00
5620121400-1	2 MODULOS DE CARGA	7,995.59
5620100335-3	PLANTAS GENERADORAS DE CORRIENTE ALTERNA EST. DE	332,032.31

5620100335-1	PLANTAS GENERADORAS DE CORRIENTE ALTERNA EST. DE	739,179.84
5620100335-2	PLANTAS GENERADORAS DE CORRIENTE ALTERNA EST. DE	1,228,031.68
5620100340-1	PLANTAS GENERADORAS DE CORRIENTE ALTERNA MOVIL	25,575.00
5660100142-1	SUBESTACIONES ELECTRICAS UNITARIAS	130,798.95
5620100081-1	BOMBA SUMERGIBLE	160,938.02
5620100081-2	BOMBA SUMERGIBLE	56,250.18
5620100084-1	BOMBA TURBINA VERTICAL	1,525,017.20
5620100084-2	BOMBA TURBINA VERTICAL	1,023,120.00
5110100036-1	CABINA CON AISLAMIENTO ACUSTICO Y AMORTIGUACION	182,700.00
5110100037-1	CAMILLA PORTATIL PARA TERAPIA	54,261.90
5620100126-2	COMPRESORA (PARA USOS INDUSTRIALES)	734,377.35
5190100034-1	EQUIPO CONTRA INCENDIO	525,480.00
5510200001-6	EQUIPO DE SEGURIDAD PUBLICA Y NACIONAL	48,148.58
5510200001-7	EQUIPO DE SEGURIDAD PUBLICA Y NACIONAL	33,100.40
5510200001-1	EQUIPO DE SEGURIDAD PUBLICA Y NACIONAL	19,075.74
5510200001-2	EQUIPO DE SEGURIDAD PUBLICA Y NACIONAL	19,075.74
5510200001-3	EQUIPO DE SEGURIDAD PUBLICA Y NACIONAL	19,075.74
5510200001-4	EQUIPO DE SEGURIDAD PUBLICA Y NACIONAL	19,075.74
5510200001-5	EQUIPO DE SEGURIDAD PUBLICA Y NACIONAL	19,075.74
5510100048-26	MAQUINARIA Y EQUIPO DE DEFENSA Y SEGURIDAD PÚBL	49,764.00
5510100048-27	MAQUINARIA Y EQUIPO DE DEFENSA Y SEGURIDAD PÚBL	366,875.68
5510100048-15	MAQUINARIA Y EQUIPO DE DEFENSA Y SEGURIDAD PÚBL	67,867.77
5510100048-16	MAQUINARIA Y EQUIPO DE DEFENSA Y SEGURIDAD PÚBL	145,000.00
5510100048-17	MAQUINARIA Y EQUIPO DE DEFENSA Y SEGURIDAD PÚBL	153,616.59
5510100048-18	MAQUINARIA Y EQUIPO DE DEFENSA Y SEGURIDAD PÚBL	153,616.59
5510100048-19	MAQUINARIA Y EQUIPO DE DEFENSA Y SEGURIDAD PÚBL	17,279.36
5510100048-20	MAQUINARIA Y EQUIPO DE DEFENSA Y SEGURIDAD PÚBL	17,279.36
5510100048-21	MAQUINARIA Y EQUIPO DE DEFENSA Y SEGURIDAD PÚBL	10,028.20
5510100048-22	MAQUINARIA Y EQUIPO DE DEFENSA Y SEGURIDAD PÚBL	7,590.59
5510100048-23	MAQUINARIA Y EQUIPO DE DEFENSA Y SEGURIDAD PÚBL	7,590.59
5510100048-24	MAQUINARIA Y EQUIPO DE DEFENSA Y SEGURIDAD PÚBL	7,590.59
5510100048-25	MAQUINARIA Y EQUIPO DE DEFENSA Y SEGURIDAD PÚBL	10,583.02
5510100048-1	MAQUINARIA Y EQUIPO DE DEFENSA Y SEGURIDAD PÚBL	1,229,290.99
5510100048-2	MAQUINARIA Y EQUIPO DE DEFENSA Y SEGURIDAD PÚBL	281,795.40
5510100048-3	MAQUINARIA Y EQUIPO DE DEFENSA Y SEGURIDAD PÚBL	48,143.42
5510100048-4	MAQUINARIA Y EQUIPO DE DEFENSA Y SEGURIDAD PÚBL	120,197.34
5510100048-5	MAQUINARIA Y EQUIPO DE DEFENSA Y SEGURIDAD PÚBL	55,855.16
5510100048-6	MAQUINARIA Y EQUIPO DE DEFENSA Y SEGURIDAD PÚBL	3,773.24
5510100048-7	MAQUINARIA Y EQUIPO DE DEFENSA Y SEGURIDAD PÚBL	13,426.72
5510100048-8	MAQUINARIA Y EQUIPO DE DEFENSA Y SEGURIDAD PÚBL	15,531.90
5510100048-9	MAQUINARIA Y EQUIPO DE DEFENSA Y SEGURIDAD PÚBL	174,050.10
5510100048-10	MAQUINARIA Y EQUIPO DE DEFENSA Y SEGURIDAD PÚBL	26,521.92
5510100048-11	MAQUINARIA Y EQUIPO DE DEFENSA Y SEGURIDAD PÚBL	133,234.58
5510100048-12	MAQUINARIA Y EQUIPO DE DEFENSA Y SEGURIDAD PÚBL	80,035.12
5510100048-13	MAQUINARIA Y EQUIPO DE DEFENSA Y SEGURIDAD PÚBL	27,747.05
5510100048-14	MAQUINARIA Y EQUIPO DE DEFENSA Y SEGURIDAD PÚBL	8,536.05
5690300001-1	OTROS BIENES MUEBLES	10,199.13
5690300001-2	OTROS BIENES MUEBLES	10,199.13
5610100042-1	PODADOR	3,569.00
5910100001-2	SOFTWARE	3,330.00
5910100006-1	Windows Server 2016, Standard, 46 bit OEM, en español	16,299.00

Ente Público: FONDO DE GARANTIA A LA PEQUEÑA Y MEDIANA MINERIA DEL ESTADO DE COAHUILA**Relación de Bienes Inmuebles que componen su patrimonio****Al 31 de diciembre de 2021**

Código	Descripción del Bien	Valor en libros
5810100001-1	TERRENOS URBANIZADOS	403,304.00
5830100001-1	EDIFICIOS Y LOCALES	7,965,608.00
5830100001-2	EDIFICIOS Y LOCALES	3,775,545.20
5830100001-3	EDIFICIOS Y LOCALES	339,796.62
5830100001-4	EDIFICIOS Y LOCALES	4,102,357.39
5810400001-1	GASTOS DE TERRENO URBANIZADO (ESTUDIOS Y PROY	1,270,814.24
5890400001-1	OTROS BIENES INMUEBLES	60,853.80
5890400002-1	Bienes inmuebles en Garantía	4,680,482.71
5890400002-2	Bienes inmuebles en Garantía	4,511,540.53
5890400002-3	Bienes inmuebles en Garantía	2,368,287.95



*Fondo de Garantía a la Pequeña y Mediana
Minería del Estado de Coahuila*



RELACIÓN DE CUENTAS BANCARIAS AL 31 DE DICIEMBRE 2021.

BANCO	NUMERO CUENTA
BANCO MERCANTIL DEL NORTE, S.A.	0154771962
BANCO MERCANTIL DEL NORTE, S.A.	247241956
BANCO MERCANTIL DEL NORTE, S.A.	500001224
NACIONAL FINANCIERA, S.N.C.	1050825

ATENTAMENTE:

LIC. LUIS FERNANDO SANTOS FLORES

VOCAL EJECUTIVO



***Fondo de Garantía a la Pequeña y Mediana
Minería del Estado de Coahuila***



Nueva Rosita, Coahuila a 28 de abril de 2022

Oficio N° F0049/2022

**C. P. C ARMANDO PLATA SANDOVAL
Auditor Superior del Estado de Coahuila**

Presente.-

Por medio de la presente y respecto al informe solicitado a este Fideicomiso de los reportes de esquemas bursátiles y financieros de la cuenta pública 2021, manifestamos a esa auditoría, que no se llevó a cabo este tipo de operaciones durante ese periodo.

Sin más por el momento quedo de usted a sus apreciables órdenes para cualquier duda o aclaración al respecto.

Atentamente

**Lic. Luis Fernando Santos Flores
Director General**

C.C.P Archivo



**Fondo de Garantía a la Pequeña y Mediana
Minería del Estado de Coahuila**



Nueva Rosita, Coahuila a 28 de abril de 2022

Oficio N° F0050/2022

**C. P. C ARMANDO PLATA SANDOVAL
Auditor Superior del Estado de Coahuila**

Presente.-

En relación a la información solicitada a este Fideicomiso de la cuenta pública 2021, manifestamos a usted que **no se ejercieron gastos federalizados, así mismo no celebramos contratos de proyectos para prestación de servicios licitados por las dependencias y entidades estatales al amparo de la Ley de Proyectos para Prestación de Servicios para el Estado Libre y Soberano de Coahuila de Zaragoza y avance de proyectos correspondientes.**

Sin más por el momento quedo de usted a sus apreciables órdenes para cualquier duda o aclaración al respecto.

Atentamente

**Lic. Luis Fernando Santos Flores
Director General**

C.C.P Archivo

Entidad Federativa/Municipio: FONDO DE GARANTIA A LA PEQUEÑA Y MEDIANA MINERIA DEL ESTADO DE COAHUILA

Formato del ejercicio y destino del gasto federalizado y reintegros

Correspondiente al ejercicio 2021

Programa o Fondo	Destino de los Recursos	Ejercicio		Reintegro
		DEVENGADO	PAGADO	

FONDO DE GARANTÍA A LA PEQUEÑA Y MEDIANA
MINERÍA DEL ESTADO DE COAHUILA

CONCILIACIONES BANCARIAS BANORTE, S.A.
AL 31 DE DICIEMBRE DE 2021
CD.SABINAS COAH.
CTA-0247241956

SALDO EN BANCOS AL 31 DE DICIEMBRE DE 2021,	15,797
MENOS:	0
ABONOS NUESTROS NO APLICADOS POR BANCOS	
MAS: CARGOS NUESTROS NO APLICADOS POR BANCO	
SALDO SEGÚN CONCILIACION	15,797
SALDO SEGÚN NUESTROS REGISTROS	15,797
DIFERENCIA	0

ELABORO

Eufemia Campos V.
CP. EUFEMIA CAMPOS VILLARREAL
CONTADOR

AUTORIZO

Luis Fernando Santos Flores
LIC. LUIS FERNANDO SANTOS FLORES
VOCAL EJECUTIVO

FONDO DE GARANTÍA A LA PEQUEÑA Y MEDIANA
MINERÍA DEL ESTADO DE COAHUILA

CONCILIACIONES BANCARIAS BANORTE, S.A.
AL 31 DE DICIEMBRE DE 2021
CD.SABINAS COAH.
CTA-00154771962

SALDO EN BANCOS AL 31 DE DICIEMBRE DE 2021,	1,126,572
MENOS:	0
ABONOS NUESTROS NO APLICADOS POR BANCOS	
MAS: CARGOS NUESTROS NO APLICADOS POR BANCO	
SALDO SEGÚN CONCILIACION	1,126,572
SALDO SEGÚN NUESTROS REGISTROS	1,126,572
DIFERENCIA	0

ELABORO

Eufemia Campos V.
CP. EUFEMIA CAMPOS VILLARREAL
CONTADOR

AUTORIZO


LIC. LUIS FERNANDO SANTOS FLORES
VOCAL EJECUTIVO

CONCILIACION BANCARIAS NACIONAL FINANCIERA S.N.C.
AL 31 DE DICIEMBRE DE 2021
CD.SABINAS COAH.
CONTRATO 1050825.

SALDO EN BANCOS AL 31 DE DICIEMBRE DE 2021, 3,366,063

MENOS:

ABONOS NUESTROS NO APLICADOS POR BANCOS

MAS: CARGOS NUESTROS NO APLICADOS POR BANCO 0

SALDO SEGÚN CONCILIACION 3,366,063

SALDO SEGÚN NUESTROS REGISTROS 3,366,063

DIFERENCIA 0

ELABORO

Eufemia Campos V.
CP. EUFEMIA CAMPOS VILLARREAL
CONTADOR

AUTORIZO

Luis F. Santos Flores
LIC. LUIS FERNANDO SANTOS FLORES
VOCAL EJECUTIVO

**FONDO DE GARANTÍA A LA PEQUEÑA Y MEDIANA
MINERÍA DEL ESTADO DE COAHUILA**

CONCILIACIONES BANCARIAS BANORTE, S.A.
AL 31 DE DICIEMBRE DE 2021
CD.SABINAS COAH.
CTA-00154771962
CONTRATO 0500001224

SALDO EN BANCOS AL 31 DE DICIEMBRE DE 2021	41,947,537
MENOS:	0
ABONOS NUESTROS NO APLICADOS POR BANCOS	
MAS: CARGOS NUESTROS NO APLICADOS POR BANCO	
SALDO SEGÚN CONCILIACION	41,947,537
SALDO SEGÚN NUESTROS REGISTROS	41,947,537
DIFERENCIA	0

ELABORO

Eufemia Campos V.
CP. EUFEMIA CAMPOS VILLARREAL
CONTADOR

AUTORIZO

Luis Fernando Santos Flores
LIC. LUIS FERNANDO SANTOS FLORES
VOCAL EJECUTIVO

CONFIRMACIÓN DE SALDOS DE CUENTAS DE CHEQUES

FECHA DE OPERACIÓN: 28/03/2022

HORA: 10:57

SUCURSAL: 1363 SABINAS

FONDO DE GARANTIA A LA PEQUEÑA Y MEDIANAMINERIA DEL ESTADO

SUCURSAL: 1363 SABINAS

Muy Señores nuestros:

Los saldos que muestran nuestros Registros en las fechas indicadas, son las siguientes:

Cuentas Acreedoras	Cuenta Número	Moneda	Saldos al: 31/12/2021
Cuenta de Cheques	0154771962	PESOS	1,126,573.20

Atentamente,

BANCO-MERCANTIL DEL NORTE, S.A.
INSTITUCION DE BANCA MULTIPLE
GRUPO FINANCIERO BANORTE

FIRMA FUNCIONARIO AUTORIZADO

FIRMA FUNCIONARIO AUTORIZADO

FIRMA DE CONFORMIDAD DEL CLIENTE

CONFIRMACIÓN DE SALDOS DE CUENTAS DE CHEQUES

FECHA DE OPERACIÓN: 28/03/2022

HORA: 10:59

SUCURSAL: 1363 SABINAS

FONDO DE GARANTIA A LA PEQUEÑA Y MEDIANAMINERIA DEL ESTADO

SUCURSAL: 1363 SABINAS

Muy Señores nuestros:

Los saldos que muestran nuestros Registros en las fechas indicadas, son las siguientes:

Cuentas Acreedoras	Cuenta Número	Moneda	Saldos al: 31/12/2021
Cuenta de Cheques	0247241956	PESOS	15,796.89

Atentamente,

BANCO MERCANTIL DEL NORTE, S.A.
INSTITUCIÓN DE BANCA MÚLTIPLE
GRUPO FINANCIERO BANORTE


FIRMA FUNCIONARIO AUTORIZADO



FIRMA FUNCIONARIO AUTORIZADO


FIRMA DE CONFORMIDAD DEL CLIENTE

FONDO DE GARANTIA A LA PEQUEÑA Y MEDIANAMINERIA DEL ESTADO
 PRESIDENTE JUAREZ 1004 A
 PROGRESO PROLONGACION
 SAN JUAN DE SABINAS COAHUILA
 CP: 26813



CR: 1363



ASESOR EJECUTIVO

Asesor:
 Teléfono:
 E-mail:


PERFIL DEL INVERSIONISTA

Tipo de Cliente: No Sofisticado
 Tipo de Servicio: Promoción-Ejecución
 Perfil:

ESTADO DE CUENTA DE VALORES	
CONTRATO:	0500001224
CUENTA:	0154771962
PERIODO:	DICIEMBRE 2021
SUCURSAL:	1363 SABINAS COAHUILA
RF:	FGP9412085K4

DISTRIBUCIÓN DEL PORTAFOLIO

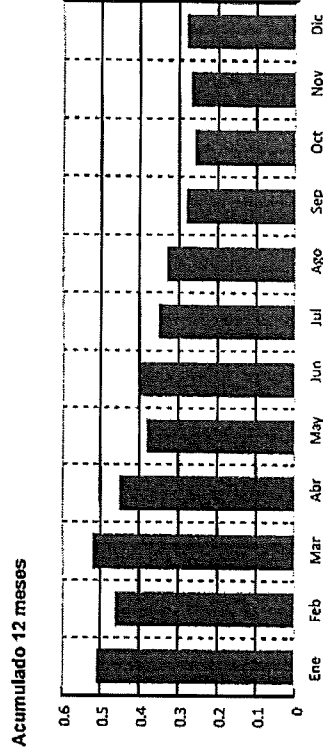
Mercado	Al 30/Nov/2021	Al 31/Dic/2021	%
Instrumento de Deuda	0.00	0.00	0.00 %
Instrumento de Renta Variable	0.00	0.00	0.00 %
Fondos de Inversión de Deuda	41,791,412.97	41,947,536.61	100.00 %
Fondos de Inversión de Renta Variable	0.00	0.00	0.00 %
Instrumentos Estructurados	0.00	0.00	0.00 %
Efectivo Pendiente por Liquidar	0.00	0.00	0.00 %
TOTAL	41,791,412.97	41,947,536.61	100.00 %



INFORMACIÓN FINANCIERA

Informe de Resultados	Del Mes	Del Año
Valor Cartera Inicial	41,791,412.97	44,158,090.75
Sus Depósitos (+)	0.00	0.00
Sus Retiros (-)	0.00	3,700,010.80
Valor Cartera Del Periodo	41,791,412.97	40,458,079.95
Valor Cartera al Cierre	41,947,536.61	41,947,536.61
Resultado Generado de la Inversión	156,123.64	1,489,456.66
Capital Invertido	41,791,412.97	42,027,400.35
Tiempo de Inversión	31	365
Rendimiento después de Comisiones y Gastos por Intermediación	0.37	3.54
Rendimiento Neto	0.37	3.54
Rendimiento Neto Anual	4.34	3.50

RENDIMIENTO DEL PORTAFOLIO



Ciudad de México a 29 de marzo de 2022.
"2022, Año de Ricardo Flores Magón"

AUDITORIA SUPERIOR DEL ESTADO DE COAHUILA


LIC. LUIS FERNANDO SANTOS FLORES
PRESENTE.

Se hace referencia a la confirmación de saldos requerida del cliente "FIDEICOMISO 80029" con número de contrato 1050825, del 01 de enero al 31 de diciembre de 2021, sobre el particular se informa que a la fecha indicada se tienen los siguientes saldos:

Contrato	Mes/año	Importe	Moneda	Tipo de Cuenta
1050825	Enero 2021	\$3,296,374.07	MXP	Inversión
1050825	Febrero 2021	\$3,244,298.91	MXP	Inversión
1050825	Marzo 2021	\$3,255,272.90	MXP	Inversión
1050825	Abril 2021	\$3,265,988.16	MXP	Inversión
1050825	Mayo 2021	\$3,277,091.10	MXP	Inversión
1050825	Junio 2021	\$3,287,892.14	MXP	Inversión
1050825	Julio 2021	\$3,299,749.58	MXP	Inversión
1050825	Agosto 2021	\$3,312,063.55	MXP	Inversión
1050825	Septiembre 2021	\$3,324,402.24	MXP	Inversión
1050825	Octubre 2021	\$3,337,868.59	MXP	Inversión
1050825	Noviembre 2021	\$3,351,323.93	MXP	Inversión
1050825	Diciembre 2021	\$3,366,062.97	MXP	Inversión

Sin otro particular, agradezco su atención.

Atentamente



Nacional Financiera, S.N.C.



V. INFORMACION LEY
DE DISCIPLINA
FINANCIERA

FONDO DE GARANTÍA A LA PEQUEÑA Y MEDIANA MINERÍA DEL ESTADO DE COAHUILA					
Estado de Situación Financiera Detallado - LDF					
Al 31 de diciembre de 2021 y 2020 (b)					
(PESOS)					
Concepto (c)	31 de diciembre de 2021 (d)	31 de diciembre de 2020 (e)	Concepto (c)	31 de diciembre de 2021 (d)	31 de diciembre de 2020 (e)
ACTIVO			PASIVO		
Activo Circulante			Pasivo Circulante		
a. Efectivo y Equivalentes (a=a1+a2+a3+a4+a5+a6+a7)	46,492,629.09	47,784,801.89	a. Cuentas por Pagar a Corto Plazo (a=a1+a2+a3+a4+a5+a6+a7+a8+a9)	3,563,066.60	3,760,131.29
a1) Efectivo	3,000.00	3,000.00	a1) Servicios Personales por Pagar a Corto Plazo	0.00	0.00
a2) Bancos/Tesorería	1,142,368.72	305,596.19	a2) Proveedores por Pagar a Corto Plazo	18.00	18.00
a3) Bancos/Dependencias y Otros	0.00	0.00	a3) Contratistas por Obras Públicas por Pagar a Corto Plazo	0.00	0.00
a4) Inversiones Temporales (Hasta 3 meses)	45,313,600.37	47,442,545.70	a4) Participaciones y Aportaciones por Pagar a Corto Plazo	0.00	0.00
a5) Fondos con Afectación Específica	0.00	0.00	a5) Transferencias Ologadas por Pagar a Corto Plazo	0.00	0.00
a6) Depósitos de Fondos de Terceros en Garantía y/o Administración	33,660.00	33,660.00	a6) Intereses, Comisiones y Otros Gastos de la Deuda Pública por Pagar a Corto Plazo	0.00	0.00
a7) Otros Efectivos y Equivalentes	0.00	0.00	a7) Retenciones y Contribuciones por Pagar a Corto Plazo	2,056,737.00	2,008,803.43
b. Derechos a Recibir Efectivo o Equivalentes (b=b1+b2+b3+b4+b5+b6+b7)	55,985,551.09	58,184,863.60	a8) Devoluciones de la Ley de Ingresos por Pagar a Corto Plazo	0.00	0.00
b1) Inversiones Financieras de Corto Plazo	0.00	0.00	a9) Otras Cuentas por Pagar a Corto Plazo	1,506,311.60	1,751,309.86
b2) Cuentas por Cobrar a Corto Plazo	39,977.28	38,629.21	b. Documentos por Pagar a Corto Plazo (b=b1+b2+b3)	0.00	0.00
b3) Deudores Diversos por Cobrar a Corto Plazo	22,428,451.45	22,693,733.09	b1) Documentos Comerciales por Pagar a Corto Plazo	0.00	0.00
b4) Ingresos por Recuperar a Corto Plazo	0.00	0.00	b2) Documentos con Contratistas por Obras Públicas por Pagar a Corto Plazo	0.00	0.00
b5) Deudores por Anticipos de la Tesorería a Corto Plazo	0.00	0.00	b3) Otros Documentos por Pagar a Corto Plazo	0.00	0.00
b6) Préstamos Ologados a Corto Plazo	33,517,122.36	35,452,501.30	c. Porción a Corto Plazo de la Deuda Pública a Largo Plazo (c=c1+c2)	0.00	0.00
b7) Otros Derechos a Recibir Efectivo o Equivalentes a Corto Plazo	0.00	0.00	c1) Porción a Corto Plazo de la Deuda Pública	0.00	0.00
c. Derechos a Recibir Bienes o Servicios (c=c1+c2+c3+c4+c5)	0.00	0.00	c2) Porción a Corto Plazo de Arrendamiento Financiero	0.00	0.00
c1) Anticipo a Proveedores por Adquisición de Bienes y Prestación de Servicios a Corto Plazo	0.00	0.00	d. Títulos y Valores a Corto Plazo	0.00	0.00
c2) Anticipo a Proveedores por Adquisición de Bienes Inmuebles y Muebles a Corto Plazo	0.00	0.00	e. Pasivos Diferidos a Corto Plazo (e=e1+e2+e3)	0.00	0.00
c3) Anticipo a Proveedores por Adquisición de Bienes Intangibles a Corto Plazo	0.00	0.00	e1) Ingresos Cobrados por Adelantado a Corto Plazo	0.00	0.00
c4) Anticipo a Contratistas por Obras Públicas a Corto Plazo	0.00	0.00	e2) Intereses Cobrados por Adelantado a Corto Plazo	0.00	0.00
c5) Otros Derechos a Recibir Bienes o Servicios a Corto Plazo	0.00	0.00	e3) Otros Pasivos Diferidos a Corto Plazo	0.00	0.00
d. Inventarios (d=d1+d2+d3+d4+d5)	0.00	0.00	f. Fondos y Bienes de Terceros en Garantía y/o Administración a Corto Plazo (f=f1+f2+f3+f4+f5+f6)	0.00	0.00
d1) Inventario de Mercancías para Venta	0.00	0.00	f1) Fondos en Garantía a Corto Plazo	0.00	0.00
d2) Inventario de Mercancías Terminadas	0.00	0.00	f2) Fondos en Administración a Corto Plazo	0.00	0.00
d3) Inventario de Mercancías en Proceso de Elaboración	0.00	0.00	f3) Fondos Contingentes a Corto Plazo	0.00	0.00
d4) Inventario de Materias Primas, Materiales y Suministros para Producción	0.00	0.00	f4) Fondos de Fideicomisos, Mandatos y Contratos Análogos a Corto Plazo	0.00	0.00
d5) Bienes en Tránsito	0.00	0.00	f5) Otros Fondos de Terceros en Garantía y/o Administración a Corto Plazo	0.00	0.00
e. Almacenes	0.00	0.00	f6) Valores y Bienes en Garantía a Corto Plazo	0.00	0.00
f. Estimación por Pérdida o Deterioro de Activos Circulantes (f=f1+f2)	0.00	0.00	g. Provisiones a Corto Plazo (g=g1+g2+g3)	3,358,330.22	4,074,724.07
f1) Estimaciones para Cuentas Incobrables por Derechos a Recibir Efectivo o Equivalentes	0.00	0.00	g1) Provisión para Demandas y Juicios a Corto Plazo	0.00	0.00
f2) Estimación por Deterioro de Inventarios	0.00	0.00	g2) Provisión para Contingencias a Corto Plazo	0.00	0.00
g. Otros Activos Circulantes (g=g1+g2+g3+g4)	0.00	0.00	g3) Otras Provisiones a Corto Plazo	3,358,330.22	4,074,724.07
g1) Valores en Garantía	0.00	0.00	h. Otros Pasivos a Corto Plazo (h=h1+h2+h3)	0.00	0.00
g2) Bienes en Garantía (excluye depósitos de fondos)	0.00	0.00	h1) Ingresos por Clasificar	0.00	0.00
g3) Bienes Derivados de Embargos, Decomisos, Aseguramientos y Dación en Pago	0.00	0.00	h2) Recaudación por Participar	0.00	0.00
g4) Adquisición con Fondos de Terceros	0.00	0.00	h3) Otros Pasivos Circulantes	0.00	0.00
IA. Total de Activos Circulantes (IA = a + b + c + d + e + f + g)	102,478,180.18	105,969,665.49	IIA. Total de Pasivos Circulantes (IIA = a + b + c + d + e + f + g + h)	6,921,396.82	7,834,855.36
Activo No Circulante			Pasivo No Circulante		
a. Inversiones Financieras a Largo Plazo	0.00	0.00	a. Cuentas por Pagar a Largo Plazo	0.00	0.00
b. Derechos a Recibir Efectivo o Equivalentes a Largo Plazo	0.00	0.00	b. Documentos por Pagar a Largo Plazo	0.00	0.00
c. Bienes Inmuebles, Infraestructura y Construcciones en Proceso	21,512,982.44	21,512,982.44	c. Deuda Pública a Largo Plazo	0.00	0.00
d. Bienes Muebles	18,753,093.46	18,736,704.46	d. Pasivos Diferidos a Largo Plazo	0.00	0.00
e. Activos Intangibles	19,629.00	19,629.00	e. Fondos y Bienes de Terceros en Garantía y/o en Administración a Largo Plazo	0.00	0.00
f. Depreciación, Deterioro y Amortización Acumulada de Bienes	0.00	0.00	f. Provisiones a Largo Plazo	0.00	0.00
g. Activos Diferidos	0.00	0.00	IIIB. Total de Pasivos No Circulantes (IIIB = a + b + c + d + e + f)	0.00	0.00
h. Estimación por Pérdida o Deterioro de Activos no Circulantes	0.00	0.00	II. Total del Pasivo (II = IIA + IIIB)	6,921,396.82	7,834,855.36
i. Otros Activos no Circulantes	7,965,608.00	7,965,608.00	HACIENDA PÚBLICA/PATRIMONIO		
IB. Total de Activos No Circulantes (IB = a + b + c + d + e + f + g + h + i)	48,251,312.90	48,234,923.90	IIIA. Hacienda Pública/Patrimonio Contribuido (IIIA = a + b + c)	46,091,273.27	46,091,273.27
I. Total del Activo (I = IA + IB)	150,729,493.08	154,204,589.39	a. Aportaciones	0.00	0.00
			b. Donaciones de Capital	0.00	0.00
			c. Actualización de la Hacienda Pública/Patrimonio	46,091,273.27	46,091,273.27

		IIIB. Hacienda Pública/Patrimonio Generado (IIIB = a + b + c + d + e)	97,716,822.99	100,278,460.76
		a. Resultados del Ejercicio (Ahorro/ Desahorro)	-2,561,637.77	-3,670,761.67
		b. Resultados de Ejercicios Anteriores	87,547,945.89	91,218,707.56
		c. Revalúos	0.00	0.00
		d. Reservas	0.00	0.00
		e. Rectificaciones de Resultados de Ejercicios Anteriores	12,730,514.87	12,730,514.87
		IIIC. Exceso o Insuficiencia en la Actualización de la Hacienda Pública/Patrimonio (IIIC=a+b)	0.00	0.00
		a. Resultado por Posición Monetaria	0.00	0.00
		b. Resultado por Tenencia de Activos no Monetarios	0.00	0.00
		III. Total Hacienda Pública/Patrimonio (III = IIIA + IIIB + IIIC)	143,808,096.26	146,369,734.03
		IV. Total del Pasivo y Hacienda Pública/Patrimonio (IV = II + III)	150,729,493.08	154,204,589.39

FONDO DE GARANTIA A LA PEQUEÑA Y MEDIANA MINERIA DEL ESTADO DE COAHUILA							
Informe Análítico de la Deuda Pública y Otros Pasivos - LDF							
Del 01 de enero al 31 de diciembre de 2021 (b)							
(PESOS)							
Denominación de la Deuda Pública y Otros Pasivos (c)	Saldo al 31 de diciembre de 2020 (d)	Disposiciones del Periodo (e)	Amortizaciones del Periodo (f)	Revaluaciones, Reclasificaciones y Otros Ajustes (g)	Saldo Final del Periodo (h) h=d+e-f+g	Pago de Intereses del Periodo (i)	Pago de Comisiones y demás costos asociados durante el Periodo (j)
1. Deuda Pública (1=A+B)	0.00	0.00	0.00	0.00	0.00	0.00	0.00
A. Corto Plazo (A=a1+a2+a3)	0.00	0.00	0.00	0.00	0.00	0.00	0.00
a1) Instituciones de Crédito	0.00	0.00	0.00	0.00	0.00	0.00	0.00
a2) Títulos y Valores	0.00	0.00	0.00	0.00	0.00	0.00	0.00
a3) Arrendamientos Financieros	0.00	0.00	0.00	0.00	0.00	0.00	0.00
B. Largo Plazo (B=b1+b2+b3)	0.00	0.00	0.00	0.00	0.00	0.00	0.00
b1) Instituciones de Crédito	0.00	0.00	0.00	0.00	0.00	0.00	0.00
b2) Títulos y Valores	0.00	0.00	0.00	0.00	0.00	0.00	0.00
b3) Arrendamientos Financieros	0.00	0.00	0.00	0.00	0.00	0.00	0.00
2. Otros Pasivos	7,834,855.36	0.00	0.00	0.00	6,921,396.82	0.00	0.00
3. Total de la Deuda Pública y Otros Pasivos (3=1+2)	7,834,855.36	0.00	0.00	0.00	6,921,396.82	0.00	0.00
4. Deuda Contingente 1 (Informativo)	4,074,724.07	0.00	0.00	0.00	3,358,330.22	0.00	0.00
A. Deuda Contingente 1	0.00	0.00	0.00	0.00	0.00	0.00	0.00
B. Deuda Contingente 2	0.00	0.00	0.00	0.00	0.00	0.00	0.00
C. Deuda Contingente XX	0.00	0.00	0.00	0.00	0.00	0.00	0.00
5. Valor de Instrumentos Bono Cupón Cero 2 (Informativo)	0.00	0.00	0.00	0.00	0.00	0.00	0.00
A. Instrumento Bono Cupón Cero 1	0.00	0.00	0.00	0.00	0.00	0.00	0.00
B. Instrumento Bono Cupón Cero 2	0.00	0.00	0.00	0.00	0.00	0.00	0.00
C. Instrumento Bono Cupón Cero XX	0.00	0.00	0.00	0.00	0.00	0.00	0.00

Obligaciones a Corto Plazo (k)	Monto Contratado (l)	Plazo Pactado (m)	Tasa de Interés (n)	Comisiones y Costos Relacionados (o)	Tasa Efectiva (p)
6. Obligaciones a Corto Plazo (Informativo)	0.00		0.00%	0.00	0.00%
A. Crédito 1	0.00		0.00%	0.00	0.00%
B. Crédito 2	0.00		0.00%	0.00	0.00%
C. Crédito XX	0.00		0.00%	0.00	0.00%

FONDO DE GARANTIA A LA PEQUENA Y MEDIANA MINERIA DEL ESTADO DE COAHUILA
Informe Analítico de Obligaciones Diferentes de Financiamientos – LDF
Del 01 de enero al 31 de diciembre de 2021 (b)
(PESOS)

Denominación de las Obligaciones Diferentes de Financiamiento (c)	Fecha del Contrato (d)	Fecha de inicio de operación del proyecto (e)	Fecha de vencimiento (f)	Monto de la inversión pactado (g)	Piazo pactado (h)	Monto promedio mensual del pago de la contraprestación (i)	Monto promedio mensual del pago de la contraprestación correspondiente al pago de inversión (j)	Monto pagado de la inversión al 31 de diciembre de 2021 (k)	Monto pagado de la inversión actualizado al 31 de diciembre de 2021 (l)	Saldo pendiente por pagar de la inversión al 31 de diciembre de 2021 (m = g – l)
A. Asociaciones Público Privadas										
a) APP 1				0.00		0.00	0.00	0.00	0.00	0.00
b) APP 2				0.00		0.00	0.00	0.00	0.00	0.00
c) APP 3				0.00		0.00	0.00	0.00	0.00	0.00
d) APP XX				0.00		0.00	0.00	0.00	0.00	0.00
B. Otros Instrumentos (B=a+b+c+d)										
a) Otro Instrumento 1				0.00		0.00	0.00	0.00	0.00	0.00
b) Otro Instrumento 2				0.00		0.00	0.00	0.00	0.00	0.00
c) Otro Instrumento 3				0.00		0.00	0.00	0.00	0.00	0.00
d) Otro Instrumento XX				0.00		0.00	0.00	0.00	0.00	0.00
C. Total de Obligaciones Diferentes de Financiamiento (C=A+B)				0.00		0.00	0.00	0.00	0.00	0.00

FONDO DE GARANTIA A LA PEQUEÑA Y MEDIANA MINERIA DEL ESTADO DE COAHUILA

Balance Presupuestario - LDF

Del 01 de enero al 31 de diciembre de 2021 (b)

(PESOS)

Concepto (c)	Estimado/ Aprobado (d)	Devengado	Recaudado/ Pagado
A. Ingresos Totales (A = A1+A2+A3)	14,484,000.00	4,550,856.38	4,550,856.38
A1. Ingresos de Libre Disposición	14,484,000.00	4,550,856.38	4,550,856.38
A2. Transferencias Federales Etiquetadas	0.00	0.00	0.00
A3. Financiamiento Neto	0.00	0.00	0.00
B. Egresos Presupuestarios¹ (B = B1+B2)	11,388,777.17	7,128,883.15	7,128,883.15
B1. Gasto No Etiquetado (sin incluir Amortización de la Deuda Pública)	11,388,777.17	7,128,883.15	7,128,883.15
B2. Gasto Etiquetado (sin incluir Amortización de la Deuda Pública)	0.00	0.00	0.00
C. Remanentes del Ejercicio Anterior (C = C1 + C2)	0.00	0.00	0.00
C1. Remanentes de Ingresos de Libre Disposición aplicados en el periodo	0.00	0.00	0.00
C2. Remanentes de Transferencias Federales Etiquetadas aplicados en el periodo	0.00	0.00	0.00
I. Balance Presupuestario (I = A – B + C)	3,095,222.83	-2,578,026.77	-2,578,026.77
II. Balance Presupuestario sin Financiamiento Neto (II = I - A3)	3,095,222.83	-2,578,026.77	-2,578,026.77
III. Balance Presupuestario sin Financiamiento Neto y sin Remanentes del Ejercicio Anterior (III= II - C)	3,095,222.83	-2,578,026.77	-2,578,026.77

Concepto	Aprobado	Devengado	Pagado
E. Intereses, Comisiones y Gastos de la Deuda (E = E1+E2)	0.00	0.00	0.00
E1. Intereses, Comisiones y Gastos de la Deuda con Gasto No Etiquetado	0.00	0.00	0.00
E2. Intereses, Comisiones y Gastos de la Deuda con Gasto Etiquetado	0.00	0.00	0.00
IV. Balance Primario (IV = III + E)	3,095,222.83	-2,578,026.77	-2,578,026.77

Concepto	Estimado/ Aprobado	Devengado	Recaudado/ Pagado
F. Financiamiento (F = F1 + F2)	0.00	0.00	0.00
F1. Financiamiento con Fuente de Pago de Ingresos de Libre Disposición	0.00	0.00	0.00
F2. Financiamiento con Fuente de Pago de Transferencias Federales Etiquetadas	0.00	0.00	0.00
G. Amortización de la Deuda (G = G1 + G2)	0.00	0.00	0.00
G1. Amortización de la Deuda Pública con Gasto No Etiquetado	0.00	0.00	0.00
G2. Amortización de la Deuda Pública con Gasto Etiquetado	0.00	0.00	0.00
A3. Financiamiento Neto (A3 = F – G)	0.00	0.00	0.00

Concepto	Estimado/ Aprobado	Devengado	Recaudado/ Pagado
A1. Ingresos de Libre Disposición	14,484,000.00	4,550,856.38	4,550,856.38
A3.1 Financiamiento Neto con Fuente de Pago de Ingresos de Libre Disposición (A3.1 = F1 – G1)	0.00	0.00	0.00
F1. Financiamiento con Fuente de Pago de Ingresos de Libre Disposición	0.00	0.00	0.00
G1. Amortización de la Deuda Pública con Gasto No Etiquetado	0.00	0.00	0.00

B1. Gasto No Etiquetado (sin incluir Amortización de la Deuda Pública)	11,388,777.17	7,128,883.15	7,128,883.15
C1. Remanentes de Ingresos de Libre Disposición aplicados en el periodo	0.00	0.00	0.00
V. Balance Presupuestario de Recursos Disponibles (V = A1 + A3.1 – B 1 + C1)	3,095,222.83	-2,578,026.77	-2,578,026.77
VI. Balance Presupuestario de Recursos Disponibles sin Financiamiento Neto (VI = V – A3.1)	3,095,222.83	-2,578,026.77	-2,578,026.77

Concepto	Estimado/ Aprobado	Devengado	Recaudado/ Pagado
A2. Transferencias Federales Etiquetadas	0.00	0.00	0.00
A3.2 Financiamiento Neto con Fuente de Pago de Transferencias Federales Etiquetadas (A3.2 = F2 – G2)	0.00	0.00	0.00
F2. Financiamiento con Fuente de Pago de Transferencias Federales Etiquetadas	0.00	0.00	0.00
G2. Amortización de la Deuda Pública con Gasto Etiquetado	0.00	0.00	0.00
B2. Gasto Etiquetado (sin incluir Amortización de la Deuda Pública)	0.00	0.00	0.00
C2. Remanentes de Transferencias Federales Etiquetadas aplicados en el periodo	0.00	0.00	0.00
VII. Balance Presupuestario de Recursos Etiquetados (VII = A2 + A3.2 – B2 + C2)	0.00	0.00	0.00
VIII. Balance Presupuestario de Recursos Etiquetados sin Financiamiento Neto (VIII = VII – A3.2)	0.00	0.00	0.00

i5) Costo por Coberturas	0.00	0.00	0.00	0.00	0.00	0.00
i6) Apoyos Financieros	0.00	0.00	0.00	0.00	0.00	0.00
i7) Adeudos de Ejercicios Fiscales Anteriores (ADEFAS)	0.00	0.00	0.00	0.00	0.00	0.00
II. Gasto Etiquetado (II=A+B+C+D+E+F+G+H+I)	0.00	0.00	0.00	0.00	0.00	0.00
A. Servicios Personales (A=a1+a2+a3+a4+a5+a6+a7)	0.00	0.00	0.00	0.00	0.00	0.00
a1) Remuneraciones al Personal de Carácter Permanente	0.00	0.00	0.00	0.00	0.00	0.00
a2) Remuneraciones al Personal de Carácter Transitorio	0.00	0.00	0.00	0.00	0.00	0.00
a3) Remuneraciones Adicionales y Especiales	0.00	0.00	0.00	0.00	0.00	0.00
a4) Seguridad Social	0.00	0.00	0.00	0.00	0.00	0.00
a5) Otras Prestaciones Sociales y Económicas	0.00	0.00	0.00	0.00	0.00	0.00
a6) Previsiones	0.00	0.00	0.00	0.00	0.00	0.00
a7) Pago de Estímulos a Servidores Públicos	0.00	0.00	0.00	0.00	0.00	0.00
B. Materiales y Suministros (B=b1+b2+b3+b4+b5+b6+b7+b8+b9)	0.00	0.00	0.00	0.00	0.00	0.00
b1) Materiales de Administración, Emisión de Documentos y Artículos Oficiales	0.00	0.00	0.00	0.00	0.00	0.00
b2) Alimentos y Utensilios	0.00	0.00	0.00	0.00	0.00	0.00
b3) Materias Primas y Materiales de Producción y Comercialización	0.00	0.00	0.00	0.00	0.00	0.00
b4) Materiales y Artículos de Construcción y de Reparación	0.00	0.00	0.00	0.00	0.00	0.00
b5) Productos Químicos, Farmacéuticos y de Laboratorio	0.00	0.00	0.00	0.00	0.00	0.00
b6) Combustibles, Lubricantes y Aditivos	0.00	0.00	0.00	0.00	0.00	0.00
b7) Vestuario, Blancos, Prendas de Protección y Artículos Deportivos	0.00	0.00	0.00	0.00	0.00	0.00
b8) Materiales y Suministros Para Seguridad	0.00	0.00	0.00	0.00	0.00	0.00
b9) Herramientas, Refacciones y Accesorios Menores	0.00	0.00	0.00	0.00	0.00	0.00
C. Servicios Generales (C=c1+c2+c3+c4+c5+c6+c7+c8+c9)	0.00	0.00	0.00	0.00	0.00	0.00
c1) Servicios Básicos	0.00	0.00	0.00	0.00	0.00	0.00
c2) Servicios de Arrendamiento	0.00	0.00	0.00	0.00	0.00	0.00
c3) Servicios Profesionales, Científicos, Técnicos y Otros Servicios	0.00	0.00	0.00	0.00	0.00	0.00
c4) Servicios Financieros, Bancarios y Comerciales	0.00	0.00	0.00	0.00	0.00	0.00
c5) Servicios de Instalación, Reparación, Mantenimiento y Conservación	0.00	0.00	0.00	0.00	0.00	0.00
c6) Servicios de Comunicación Social y Publicidad	0.00	0.00	0.00	0.00	0.00	0.00
c7) Servicios de Traslado y Viáticos	0.00	0.00	0.00	0.00	0.00	0.00
c8) Servicios Oficiales	0.00	0.00	0.00	0.00	0.00	0.00
c9) Otros Servicios Generales	0.00	0.00	0.00	0.00	0.00	0.00
D. Transferencias, Asignaciones, Subsidios y Otras Ayudas	0.00	0.00	0.00	0.00	0.00	0.00
d1) Transferencias Internas y Asignaciones al Sector Público	0.00	0.00	0.00	0.00	0.00	0.00
d2) Transferencias al Resto del Sector Público	0.00	0.00	0.00	0.00	0.00	0.00
d3) Subsidios y Subvenciones	0.00	0.00	0.00	0.00	0.00	0.00
d4) Ayudas Sociales	0.00	0.00	0.00	0.00	0.00	0.00
d5) Pensiones y Jubilaciones	0.00	0.00	0.00	0.00	0.00	0.00
d6) Transferencias a Fideicomisos, Mandatos y Otros Análogos	0.00	0.00	0.00	0.00	0.00	0.00
d7) Transferencias a la Seguridad Social	0.00	0.00	0.00	0.00	0.00	0.00
d8) Donativos	0.00	0.00	0.00	0.00	0.00	0.00
d9) Transferencias al Exterior	0.00	0.00	0.00	0.00	0.00	0.00
E. Bienes Muebles, Inmuebles e Intangibles (E=e1+e2+e3+e4+e5+e6+e7+e8+e9)	0.00	0.00	0.00	0.00	0.00	0.00
e1) Mobiliario y Equipo de Administración	0.00	0.00	0.00	0.00	0.00	0.00
e2) Mobiliario y Equipo Educativo y Recreativo	0.00	0.00	0.00	0.00	0.00	0.00
e3) Equipo e Instrumental Médico y de Laboratorio	0.00	0.00	0.00	0.00	0.00	0.00
e4) Vehículos y Equipo de Transporte	0.00	0.00	0.00	0.00	0.00	0.00
e5) Equipo de Defensa y Seguridad	0.00	0.00	0.00	0.00	0.00	0.00
e6) Maquinaria, Otros Equipos y Herramientas	0.00	0.00	0.00	0.00	0.00	0.00
e7) Activos Biológicos	0.00	0.00	0.00	0.00	0.00	0.00
e8) Bienes Inmuebles	0.00	0.00	0.00	0.00	0.00	0.00
e9) Activos Intangibles	0.00	0.00	0.00	0.00	0.00	0.00
F. Inversión Pública (F=f1+f2+f3)	0.00	0.00	0.00	0.00	0.00	0.00
f1) Obra Pública en Bienes de Dominio Público	0.00	0.00	0.00	0.00	0.00	0.00
f2) Obra Pública en Bienes Propios	0.00	0.00	0.00	0.00	0.00	0.00
f3) Proyectos Productivos y Acciones de Fomento	0.00	0.00	0.00	0.00	0.00	0.00
G. Inversiones Financieras y Otras Provisiones (G=g1+g2+g3+g4+g5+g6+g7)	0.00	0.00	0.00	0.00	0.00	0.00
g1) Inversiones Para el Fomento de Actividades Productivas	0.00	0.00	0.00	0.00	0.00	0.00
g2) Acciones y Participaciones de Capital	0.00	0.00	0.00	0.00	0.00	0.00
g3) Compra de Títulos y Valores	0.00	0.00	0.00	0.00	0.00	0.00
g4) Concesión de Préstamos	0.00	0.00	0.00	0.00	0.00	0.00
g5) Inversiones en Fideicomisos, Mandatos y Otros Análogos	0.00	0.00	0.00	0.00	0.00	0.00
Fideicomiso de Desastres Naturales (Informativo)	0.00	0.00	0.00	0.00	0.00	0.00
g6) Otras Inversiones Financieras	0.00	0.00	0.00	0.00	0.00	0.00
g7) Provisiones para Contingencias y Otras Erogaciones Especiales	0.00	0.00	0.00	0.00	0.00	0.00
H. Participaciones y Aportaciones (H=h1+h2+h3)	0.00	0.00	0.00	0.00	0.00	0.00
h1) Participaciones	0.00	0.00	0.00	0.00	0.00	0.00
h2) Aportaciones	0.00	0.00	0.00	0.00	0.00	0.00
h3) Convenios	0.00	0.00	0.00	0.00	0.00	0.00
I. Deuda Pública (I=i1+i2+i3+i4+i5+i6+i7)	0.00	0.00	0.00	0.00	0.00	0.00
i1) Amortización de la Deuda Pública	0.00	0.00	0.00	0.00	0.00	0.00
i2) Intereses de la Deuda Pública	0.00	0.00	0.00	0.00	0.00	0.00
i3) Comisiones de la Deuda Pública	0.00	0.00	0.00	0.00	0.00	0.00
i4) Gastos de la Deuda Pública	0.00	0.00	0.00	0.00	0.00	0.00
i5) Costo por Coberturas	0.00	0.00	0.00	0.00	0.00	0.00
i6) Apoyos Financieros	0.00	0.00	0.00	0.00	0.00	0.00
i7) Adeudos de Ejercicios Fiscales Anteriores (ADEFAS)	0.00	0.00	0.00	0.00	0.00	0.00
III. Total de Egresos (III = I + II)	11,388,777.17	0.00	11,388,777.17	7,128,883.15	7,128,883.15	4,259,894.02

FONDO DE GARANTIA A LA PEQUEÑA Y MEDIANA MINERIA DEL ESTADO DE COAHUILA
Estado Analítico del Ejercicio del Presupuesto de Egresos Detallado - LDF
Clasificación Administrativa
Del 01 de enero al 31 de diciembre de 2021 (b)
(PESOS)

Concepto (c)	Egresos					Subejercicio (e)
	Aprobado (d)	Ampliaciones/ (Reducciones)	Modificado	Devengado	Pagado	
I. Gasto No Etiquetado	11,388,777.17	0.00	11,388,777.17	7,128,883.15	7,128,883.15	4,259,894.02
ADMINISTRACION	11,388,777.17	0.00	11,388,777.17	7,128,883.15	7,128,883.15	4,259,894.02
CONTABILIDAD	6,854,405.47	0.00	6,854,405.47	5,513,575.25	5,513,575.25	1,340,830.22
PROGRAMA DE SEGURIDAD	4,534,371.70	0.00	4,534,371.70	1,615,307.90	1,615,307.90	2,919,063.80
C. Dependencia o Unidad Administrativa 3	0.00	0.00	0.00	0.00	0.00	0.00
D. Dependencia o Unidad Administrativa 4	0.00	0.00	0.00	0.00	0.00	0.00
E. Dependencia o Unidad Administrativa 5	0.00	0.00	0.00	0.00	0.00	0.00
F. Dependencia o Unidad Administrativa 6	0.00	0.00	0.00	0.00	0.00	0.00
G. Dependencia o Unidad Administrativa 7	0.00	0.00	0.00	0.00	0.00	0.00
H. Dependencia o Unidad Administrativa xx	0.00	0.00	0.00	0.00	0.00	0.00
II. Gasto Etiquetado	0.00	0.00	0.00	0.00	0.00	0.00
(II)=A+B+C+D+E+F+G+H)	0.00	0.00	0.00	0.00	0.00	0.00
A. Dependencia o Unidad Administrativa 1	0.00	0.00	0.00	0.00	0.00	0.00
B. Dependencia o Unidad Administrativa 2	0.00	0.00	0.00	0.00	0.00	0.00
C. Dependencia o Unidad Administrativa 3	0.00	0.00	0.00	0.00	0.00	0.00
D. Dependencia o Unidad Administrativa 4	0.00	0.00	0.00	0.00	0.00	0.00
E. Dependencia o Unidad Administrativa 5	0.00	0.00	0.00	0.00	0.00	0.00
F. Dependencia o Unidad Administrativa 6	0.00	0.00	0.00	0.00	0.00	0.00
G. Dependencia o Unidad Administrativa 7	0.00	0.00	0.00	0.00	0.00	0.00
H. Dependencia o Unidad Administrativa xx	0.00	0.00	0.00	0.00	0.00	0.00
III. Total de Egresos (III = I + II)	11,388,777.17	0.00	11,388,777.17	7,128,883.15	7,128,883.15	4,259,894.02

D. Otras No Clasificadas en Funciones Anteriores (D=d1+d2+d3+d4)	0.00	0.00	0.00	0.00	0.00	0.00
d1) Transacciones de la Deuda Publica / Costo Financiero de la Deuda	0.00	0.00	0.00	0.00	0.00	0.00
d2) Transferencias, Participaciones y Aportaciones Entre Diferentes Niveles y Ordenes de Gobierno	0.00	0.00	0.00	0.00	0.00	0.00
d3) Saneamiento del Sistema Financiero	0.00	0.00	0.00	0.00	0.00	0.00
d4) Adeudos de Ejercicios Fiscales Anteriores	0.00	0.00	0.00	0.00	0.00	0.00
III. Total de Egresos (III = I + II)	11,388,777.17	0.00	11,388,777.17	7,128,883.15	7,128,883.15	4,269,894.02

FONDO DE GARANTIA A LA PEQUEÑA Y MEDIANA MINERIA DEL ESTADO DE COAHUILA
Estado Analítico del Ejercicio del Presupuesto de Egresos Detallado - LDF
Clasificación de Servicios Personales por Categoría
Del 01 de enero al 31 de diciembre de 2021 (b)
(PESOS)

Concepto (c)	Egresos					Subejercicio (e)
	Aprobado (d)	Ampliaciones/ (Reducciones)	Modificado	Devengado	Pagado	
I. Gasto No Etiquetado (I=A+B+C+D+E+F)	6,232,897.17	-18,450.00	6,214,447.17	4,281,666.14	4,281,666.14	1,932,781.03
A. Personal Administrativo y de Servicio Público	6,232,897.17	-18,450.00	6,214,447.17	4,281,666.14	4,281,666.14	1,932,781.03
B. Magisterio	0.00	0.00	0.00	0.00	0.00	0.00
C. Servicios de Salud (C=c1+c2)	0.00	0.00	0.00	0.00	0.00	0.00
c1) Personal Administrativo	0.00	0.00	0.00	0.00	0.00	0.00
c2) Personal Médico, Paramédico y afín	0.00	0.00	0.00	0.00	0.00	0.00
D. Seguridad Pública	0.00	0.00	0.00	0.00	0.00	0.00
E. Gastos asociados a la implementación de nuevas leyes federales o reformas a las mismas (E = e1 + e2)	0.00	0.00	0.00	0.00	0.00	0.00
e1) Nombre del Programa o Ley 1	0.00	0.00	0.00	0.00	0.00	0.00
e2) Nombre del Programa o Ley 2	0.00	0.00	0.00	0.00	0.00	0.00
F. Sentencias laborales definitivas	0.00	0.00	0.00	0.00	0.00	0.00
II. Gasto Etiquetado (II=A+B+C+D+E+F)	0.00	0.00	0.00	0.00	0.00	0.00
A. Personal Administrativo y de Servicio Público	0.00	0.00	0.00	0.00	0.00	0.00
B. Magisterio	0.00	0.00	0.00	0.00	0.00	0.00
C. Servicios de Salud (C=c1+c2)	0.00	0.00	0.00	0.00	0.00	0.00
c1) Personal Administrativo	0.00	0.00	0.00	0.00	0.00	0.00
c2) Personal Médico, Paramédico y afín	0.00	0.00	0.00	0.00	0.00	0.00
D. Seguridad Pública	0.00	0.00	0.00	0.00	0.00	0.00
E. Gastos asociados a la implementación de nuevas leyes federales o reformas a las mismas (E = e1 + e2)	0.00	0.00	0.00	0.00	0.00	0.00
e1) Nombre del Programa o Ley 1	0.00	0.00	0.00	0.00	0.00	0.00
e2) Nombre del Programa o Ley 2	0.00	0.00	0.00	0.00	0.00	0.00
F. Sentencias laborales definitivas	0.00	0.00	0.00	0.00	0.00	0.00
III. Total del Gasto en Servicios Personales (III = I + II)	6,232,897.17	-18,450.00	6,214,447.17	4,281,666.14	4,281,666.14	1,932,781.03



*Fondo de Garantía a la Pequeña y Mediana
Minería del Estado de Coahuila*



Nueva Rosita, Coahuila a 28 de abril de 2022

Oficio N° F0051/2022

C. P. C ARMANDO PLATA SANDOVAL
Auditor Superior del Estado de Coahuila

Presente.-

En relación a las Reglas para la presentación y contenido de la cuenta pública 2021, emitidas por la Auditoria Superior del análisis integral de las mismas, me permito manifestar respecto a la SEGUNDA. DEL CONTENIDO, numeral 2, fracción V, inciso j), que respecto al artículo 6 de la Ley de Disciplina Financiera de las Entidades Federativas y los Municipios, este Fideicomiso realiza el balance presupuestario al término de cada ejercicio fiscal.

Sin más por el momento quedo de usted a sus apreciables órdenes para cualquier duda o aclaración al respecto.

A t e n t a m e n t e


Lic. Luis Fernando Santos Flores
Director General

C.C.P Archivo



*Fondo de Garantía a la Pequeña y Mediana
Minería del Estado de Coahuila*



Nueva Rosita, Coahuila a 28 de abril de 2022

Oficio N° F0052/2022

C. P. C ARMANDO PLATA SANDOVAL
Auditor Superior del Estado de Coahuila

Presente.-

En relación a las Reglas para la presentación y contenido de la cuenta pública 2021 emitidas por la Auditoria Superior del análisis integral de las mismas, me permito manifestar respecto a la SEGUNDA. DEL CONTENIDO, numeral 2, fracción V, inciso k), que la fuente de ingresos con las que se ha cubierto el nuevo gasto, proviene de ingresos propios no etiquetados.

Sin más por el momento quedo de usted a sus apreciables órdenes para cualquier duda o aclaración al respecto.

Atentamente

Lic. Luis Fernando Santos Flores
Director General

C.C.P Archivo



*Fondo de Garantía a la Pequeña y Mediana
Minería del Estado de Coahuila*



Nueva Rosita, Coahuila a 28 de abril de 2022

Oficio N° F0053/2022

C. P. C ARMANDO PLATA SANDOVAL
Auditor Superior del Estado de Coahuila

Presente.-

Por medio de la presente y en relación al informe solicitado por esa auditoría de los convenios celebrados con la Secretaría de Hacienda y Crédito Público correspondientes a la cuenta pública 2021, este Fideicomiso manifiesta que dicha información no aplica, toda vez que no se cuenta con este tipo de convenios.

Sin más por el momento quedo de usted a sus apreciables órdenes para cualquier duda o aclaración al respecto.

Atentamente

Lic. Luis Fernando Santos Flores
Director General

C.C.P Archivo

FONDO DE GARANTÍA A LA PEQUEÑA Y MEDIANA MINERÍA DEL ESTADO DE COAHUILA
 Guía de Cumplimiento de la Ley de Disciplina Financiera de las Entidades Federativas y Municipios
 Del 01 de enero al 31 de diciembre de 2021

Indicadores de Observancia (c)	Implementación		Resultado		Fundamento (h)	Comentarios (i)	
	SI	NO	Monto o valor (f)	Unidad (pesos/porcentaje) (g)			
	Mecanismo de Verificación (d)	Fecha estimada de cumplimiento (e)					
INDICADORES PRESUPUESTARIOS							
A. INDICADORES CUANTITATIVOS							
1 Balance Presupuestario Sostenible (j)							
a. Propuesto	x	Iniciativa de Ley de Ingresos y Proyecto de Presupuesto de Egresos		0.00	pesos	Art. 6 y 19 de la LDF	
b. Estimado/Aprobado	x	Ley de Ingresos y Presupuesto de Egresos		0.00	pesos	Art. 6 y 19 de la LDF	
c. Devengado	x	Cuenta Pública / Formato 4 LDF		0.00	pesos	Art. 6 y 19 de la LDF	
2 Balance Presupuestario de Recursos Disponibles Sostenible (k)							
a. Propuesto	x	Iniciativa de Ley de Ingresos y Proyecto de Presupuesto de Egresos		0.00	pesos	Art. 6 y 19 de la LDF	
b. Estimado/Aprobado	x	Ley de Ingresos y Presupuesto de Egresos		0.00	pesos	Art. 6 y 19 de la LDF	
c. Devengado	x	Cuenta Pública / Formato 4 LDF		0.00	pesos	Art. 6 y 19 de la LDF	
3 Financiamiento Neto dentro del Techo de Financiamiento Neto (l)							
a. Propuesto	x	Iniciativa de Ley de Ingresos		14484000.00	pesos	Art. 6, 19 y 46 de la LDF	
b. Estimada	x	Ley de Ingresos		14484000.00	pesos	Art. 6, 19 y 46 de la LDF	
c. Devengado	x	Cuenta Pública / Formato 4 LDF		4550856.38	pesos	Art. 6, 19 y 46 de la LDF	
4 Recursos destinados a la atención de desastres naturales							
a. Asignación al fideicomiso para desastres naturales (m)							
a.1 Aprobado							
		Reporte Trím. Formato 6 a)	x		0.00	pesos	Art. 9 de la LDF
		Cuenta Pública / Formato 6 a)	x		0.00	pesos	Art. 9 de la LDF
a.2 Pagado							
b. Aportación promedio realizada por la Entidad Federativa durante los 5 ejercicios previos, para infraestructura dañada por desastres naturales (n)		Autorizaciones de recursos aprobados por el FONDEN	x		0.00	pesos	Art. 9 de la LDF
c. Saldo del fideicomiso para desastres naturales (o)		Cuenta Pública / Auxiliar de Cuentas	x		0.00	pesos	Art. 9 de la LDF
d. Costo promedio de los últimos 5 ejercicios de la reconstrucción de infraestructura dañada por desastres naturales (p)		Autorizaciones de recursos aprobados por el FONDEN	x		0.00	pesos	Art. 9 de la LDF
5 Techo para servicios personales (q)							
a. Asignación en el Presupuesto de Egresos	x	Reporte Trím. Formato 6 d)			11398777.17	pesos	Art. 10 y 21 de la LDF
b. Devengado	x	Reporte Trím. Formato 6 d)			7129883.15	pesos	Art. 13 fracc. V y 21 de la LDF
6 Previsiones de gasto para compromisos de pago derivados de APPs (r)							
a. Asignación en el Presupuesto de Egresos		Presupuesto de Egresos	x		0.00	pesos	Art. 11 y 21 de la LDF
7 Techo de ADEFAS para el ejercicio fiscal (s)							
a. Propuesto		Proyecto de Presupuesto de Egresos	x		0.00	pesos	Art. 12 y 20 de la LDF
b. Aprobado		Reporte Trím. Formato 6 a)	x		0.00	pesos	Art. 12 y 20 de la LDF
c. Devengado		Cuenta Pública / Formato 6 a)	x		0.00	pesos	Art. 12 y 20 de la LDF
B. INDICADORES CUALITATIVOS							
1 Iniciativa de Ley de Ingresos y Proyecto de Presupuesto de Egresos							
a. Objetivos anuales, estrategias y metas para el ejercicio fiscal (t)	x	Iniciativa de Ley de Ingresos y Proyecto de Presupuesto de Egresos				Art. 5 y 18 de la LDF	
b. Proyecciones de ejercicios posteriores (u)		Iniciativa de Ley de Ingresos y Proyecto de Presupuesto de Egresos / Formatos 7 a) y b)	x			Art. 5 y 18 de la LDF	
c. Descripción de riesgos relevantes y propuestas de acción para enfrentarlos (v)		Iniciativa de Ley de Ingresos y Proyecto de Presupuesto de Egresos	x			Art. 5 y 18 de la LDF	
d. Resultados de ejercicios fiscales anteriores y el ejercicio fiscal en cuestión (w)		Iniciativa de Ley de Ingresos y Proyecto de Presupuesto de Egresos / Formatos 7 c) y d)	x			Art. 5 y 18 de la LDF	
e. Estudio actuarial de las pensiones de sus trabajadores (x)		Proyecto de Presupuesto de Egresos / Formato 8	x			Art. 5 y 18 de la LDF	
2 Balance Presupuestario de Recursos Disponibles, en caso de ser negativo							
a. Razones excepcionales que justifican el Balance Presupuestario de Recursos Disponibles negativo (y)		Iniciativa de Ley de Ingresos o Proyecto de Presupuesto de Egresos	x			Art. 6 y 19 de la LDF	
b. Fuente de recursos para cubrir el Balance Presupuestario de Recursos Disponibles negativo (z)		Iniciativa de Ley de Ingresos o Proyecto de Presupuesto de Egresos	x			Art. 6 y 19 de la LDF	
c. Número de ejercicios fiscales y acciones necesarias para cubrir el Balance Presupuestario de Recursos Disponibles negativo (aa)		Iniciativa de Ley de Ingresos o Proyecto de Presupuesto de Egresos	x			Art. 6 y 19 de la LDF	
d. Informes Trimestrales sobre el avance de las acciones para recuperar el Balance Presupuestario de Recursos Disponibles (bb)		Reporte Trím. y Cuenta Pública	x			Art. 6 y 19 de la LDF	
3 Servicios Personales							
a. Remuneraciones de los servidores públicos (cc)	x	Proyecto de Presupuesto				Art. 10 y 21 de la LDF	
b. Previsiones salariales y económicas para cubrir incrementos salariales, creación de plazas y otros (dd)		Proyecto de Presupuesto	x			Art. 10 y 21 de la LDF	
INDICADORES DEL EJERCICIO PRESUPUESTARIO							
A. INDICADORES CUANTITATIVOS							
1 Ingresos Excedentes derivados de Ingresos de Libre Disposición							
a. Monto de Ingresos Excedentes derivados de ILD (ee)		Cuenta Pública / Formato 5	x		0.00	pesos	Art. 14 y 21 de la LDF
b. Monto de Ingresos Excedentes derivados de ILD destinados al fin del A.14, fracción I de la LDF (ff)		Cuenta Pública	x		0.00	pesos	Art. 14 y 21 de la LDF
c. Monto de Ingresos Excedentes derivados de ILD destinados al fin del A.14, fracción II, a) de la LDF (gg)		Cuenta Pública	x		0.00	pesos	Art. 14 y 21 de la LDF
d. Monto de Ingresos Excedentes derivados de ILD destinados al fin del A.14, fracción II, b) de la LDF (hh)		Cuenta Pública	x		0.00	pesos	Art. 14 y 21 de la LDF
e. Monto de Ingresos Excedentes derivados de ILD destinados al fin del artículo noveno transitorio de la LDF (ii)			x		0.00	pesos	Art. Noveno Transitorio de la LDF
f. Monto de Ingresos Excedentes derivados de ILD destinados al fin señalado por el Artículo 14, párrafo segundo y en el artículo 21 y Noveno Transitorio de la LDF (jj)			x			Art. 14 y 21 de la LDF	
g. Monto de Ingresos Excedentes derivados de ILD en un nivel de endeudamiento sostenible de acuerdo al Sistema de Alertas hasta por el 5% de los recursos para cubrir el Gasto Corriente (kk)			x			Art. 14 y 21 de la LDF	
B. INDICADORES CUALITATIVOS							
1. Análisis Costo-Beneficio para programas o proyectos de inversión mayores a 10 millones de UDS (ll)		Página de Internet de la Secretaría de Finanzas o Tesorería Municipal	x			Art. 13 fracc. III y 21 de la LDF	
2. Análisis de conveniencia y análisis de transferencia de riesgos de los proyectos APPs (mm)		Página de Internet de la Secretaría de Finanzas o Tesorería Municipal	x			Art. 13 fracc. III y 21 de la LDF	
3. Identificación de población objetivo, destino y temporalidad de subsidios (nn)		Página de Internet de la Secretaría de Finanzas o Tesorería Municipal	x			Art. 13 fracc. VII y 21 de la LDF	
INDICADORES DE DEUDA PÚBLICA							
A. INDICADORES CUANTITATIVOS							
1 Obligaciones a Corto Plazo							
a. Límite de Obligaciones a Corto Plazo (oo)			x		0.00	pesos	Art. 30 fracc. I de la LDF
b. Obligaciones a Corto Plazo (pp)			x		0.00	pesos	Art. 30 fracc. I de la LDF