

# Fondo de Garantía a la Pequeña y Mediana Minería del Estado de Coahuila




Nueva Rosita, Coahuila a 31 de Octubre 2022.  
Oficio N°. F0212/2022.

DIP. EDUARDO OLMOS CASTRO  
PRESIDENTE DE LA JUNTA DE GOBIERNO  
DEL CONGRESO DEL ESTADO.  
PRESENTE.-

En cumplimiento al artículo 18 de la Ley de Fiscalización Superior para el Estado de Coahuila de Zaragoza, tengo a bien presentar ante esa H. autoridad, el Avance de Gestión Financiera por el periodo de Julio a Septiembre 2022.

Este informe contiene las acciones que con base a los objetivos planteados en el Programa de Operación anual se han realizado en congruencia con los Presupuestos de Ingresos y Egresos autorizados para el ejercicio 2022, así como los estados financieros y demás información que soportan las cifras y análisis de su contenido. En mérito de lo anterior, solicito se me tenga por presentado en tiempo y forma la información requerida en la Ley invocada.

Atentamente:

  
Lic. Luis Fernando Santos Flores  
Vocal Ejecutivo

c.c.p. Lic. Blas José Flores Dávila.- Secretario de Finanzas del Gobierno del Estado de Coahuila.

c.c.p. Lic. Javier Díaz González.- Administrador Fiscal del Estado.

c.c.p. Lic. Iker Alfredo Goyenaga Larios .- Secretario de Fiscalización y Rendición de Cuentas.

c.c.p. Lic. María Teresa Nares Cisneros.- Director de entidades paraestatales.

c.c.p. Archivo.

# INFORME DE AVANCE DE GESTION FINANCIERA TERCER TRIMESTRE 2022

## I. INFORMACION CONTABLE

- \*ESTADO DE SITUACION FINANCIERA
- \*ESTADO DE ACTIVIDADES
- \*ESTADO DE ACTIVIDADES ACUMULADO
- \*ESTADO DE VARIACION EN LA HACIENDA PÚBLICA
- \*ESTADO DE VARIACION EN LA HACIENDA PÚBLICA ACUMULADO
- \*ESTADO DE CAMBIOS EN LA SITUACION FINANCIERA
- \*ESTADO DE CAMBIOS EN LA SITUACION FINANCIERA ACUMULADO
- \*ESTADO DE FLUJOS DE EFECTIVO
- \*ESTADO DE FLUJOS DE EFECTIVO ACUMULADO
- \*ESTADO ANALITICO DEL ACTIVO
- \*ESTADO ANALITICO DEL ACTIVO ACUMULADO
- \*ESTADO ANALITICO DE LA DEUDA Y OTROS PASIVOS
- \*ESTADO ANALITICO DE LA DEUDA Y OTROS PASIVOS ACUMULADO
- \*INFORME SOBRE PASIVOS CONTINGENTES
- \*NOTAS A LOS ESTADOS FINANCIEROS
- \*BALANZA DE COMPROBACION
- \*BALANZA DE COMPROBACION ACUMULADA
- \*INFORME O DICTAMEN DE AUDITORES INDEPENDIENTES

## II. INFORMACION PRESUPUESTARIA

- \*ESTADO ANALITICO DE INGRESOS POR CLASIFICACION ECONOMICA
- \*ESTADO ANALITICO DE INGRESOS POR CLASIFICACION POR FUENTES DE FINANCIAMIENTO
- \*ESTADO ANALITICO DE INGRESOS POR CLASIFICACION POR RUBRO DE INGRESOS
- \*ESTADO ANALITICO DE EGRESOS POR CLASIFICACION ADMINISTRATIVA
- \*ESTADO ANALITICO DE EGRESOS POR CLASIFICACION ECONOMICA
- \*ESTADO ANALITICO DE EGRESOS POR CLASIFICACION POR OBJETO DEL GASTO
- \*ESTADO ANALITICO DE EGRESOS POR CLASIFICACION POR CLASIFICACION FUNCIONAL
- \*ENDEUDAMIENTO NETO (NO APLICA)
- \*INTERESES DE LA DEUDA (NO APLICA)
- \*FLUJO DE FONDOS (INDICADORES DE POSTURA)

## III. INFORMACION PROGRAMATICA

- \*GASTO POR CATEGORIA PROGRAMATICA
- \*PROGRAMAS Y PROYECTOS DE INVERSION
- \*INDICADORES DE RESULTADOS
- \*GRADO DE CUMPLIMIENTO DE LOS OBJETIVOS, METAS Y SATISFACCION DE NECESIDADES PROYECTADOS EN LOS PROGRAMAS
- \*RESULTADOS DE LA EVALUACION DEL DESEMPEÑO

**IV. INFORMACION ADICIONAL**

- \*RELACION DE BIENES MUEBLES
- \*RELACION DE BIENES INMUEBLES
- \*REPORTE DE ESQUEMAS BURSATILES Y DE COBERTURAS FINANCIERAS (OFICIO, NO APLICA)
- \*INFORMACION DEL EJERCICIO Y DESTINO DEL GASTO FEDERALIZADO Y REINTEGROS (OFICIO, NO APLICA)
- \*INFORME SOBRE LA SITUACION QUE GUARDAN LOS CONTRATOS DE PROYECTOS PARA PRESTACION DE SERVICIOS (OFICIO, NO APLICA)
- \*CONCILIACIONES BANCARIAS
- \*EL ACUSE DE RECEPCIÓN A LA CARGA DE LA CUENTA PÚBLICA DEL EJERCICIO 2018 GENERADO DEL "MIRADOR COAHUILA"

**V. INFORMACION LEY DE DISCIPLINA FINANCIERA**

- \*ESTADO DE SITUACION FINANCIERA
- \*INFORME ANALITICO DE LA DEUDA Y OTROS PASIVOS
- \*INFORME ANALITICO DE OBLIGACIONES DIFERENTES DE FINANCIAMIENTOS
- \*BALANCE PRESUPUESTARIO
- \*ESTADO ANALITICO DE INGRESOS DETALLADO
- \*ESTADO ANALITICO DE EGRESOS POR CLASIFICACION POR OBJETO DEL GASTO
- \*ESTADO ANALITICO DE EGRESOS POR CLASIFICACION ADMINISTRATIVA
- \*ESTADO ANALITICO DE EGRESOS POR CLASIFICACION FUNCIONAL
- \*ESTADO ANALITICO DE EGRESOS POR CLASIFICACION DE SERVICIOS PERSONALES POR CATEGORIA
- \*AVANCE DE LAS ACCIONES DEL PODER EJECUTIVO (OFICIO)
- \*INFORMAR FUENTE DE INGRESOS (OFICIO)
- \*INFORMACION RELATIVA AL CUMPLIMIENTO CON SHCP (OFICIO)

# **I. INFORMACION** **CONTABLE**

FONDO DE GARANTIA A LA PEQUENA Y MEDIANA MINERIA DEL ESTADO DE COAHUILA					
Estado de Situación Financiera					
Al 30 de septiembre de 2022 y al 31 de diciembre de 2021					
(Cifras en Pesos)					
Concepto	2022	2021	Concepto	2022	2021
<b>ACTIVO</b>			<b>PASIVO</b>		
<b>Activo Circulante</b>			<b>Pasivo Circulante</b>		
Efectivo y Equivalentes	40,386,555.43	46,492,629.09	Cuentas por Pagar a Corto Plazo	3,349,471.94	3,563,066.60
Derechos a Recibir Efectivo o Equivalentes	60,629,422.73	55,985,551.09	Documentos por Pagar a Corto Plazo	0.00	0.00
Derechos a Recibir Bienes o Servicios	26,000.00	0.00	Porción a Corto Plazo de la Deuda Pública a Largo Plazo	0.00	0.00
Inventarios	0.00	0.00	Títulos y Valores a Corto Plazo	0.00	0.00
Almacenes	0.00	0.00	Pasivos Diferidos a Corto Plazo	0.00	0.00
Estimación por Pérdida o Deterioro de Activos Circulantes	0.00	0.00	Fondos y Bienes de Terceros en Garantía y/o Administración a Corto Plazo	0.00	0.00
Otros Activos Circulantes	0.00	0.00	Provisiones a Corto Plazo	3,358,330.22	3,358,330.22
<b>Total de Activos Circulantes</b>	<b>101,041,978.16</b>	<b>102,478,180.18</b>	Otros Pasivos a Corto Plazo	0.00	0.00
<b>Activo No Circulante</b>			<b>Total de Pasivos Circulantes</b>	<b>6,707,802.16</b>	<b>6,921,396.82</b>
Inversiones Financieras a Largo Plazo	0.00	0.00	<b>Pasivo No Circulante</b>		
Derechos a Recibir Efectivo o Equivalentes a Largo Plazo	0.00	0.00	Cuentas por Pagar a Largo Plazo	0.00	0.00
Bienes Inmuebles, Infraestructura y Construcciones en Proceso	21,512,982.44	21,512,982.44	Documentos por Pagar a Largo Plazo	0.00	0.00
Bienes Muebles	18,767,693.46	18,753,093.46	Deuda Pública a Largo Plazo	0.00	0.00
Activos Intangibles	19,629.00	19,629.00	Pasivos Diferidos a Largo Plazo	0.00	0.00
Depreciación, Deterioro y Amortización Acumulada de Bienes	0.00	0.00	Fondos y Bienes de Terceros en Garantía y/o en Administración a Largo Plazo	0.00	0.00
Activos Diferidos	0.00	0.00	Provisiones a Largo Plazo	0.00	0.00
Estimación por Pérdida o Deterioro de Activos no Circulantes	0.00	0.00	<b>Total de Pasivos No Circulantes</b>	<b>0.00</b>	<b>0.00</b>
Otros Activos no Circulantes	7,965,608.00	7,965,608.00	<b>Total del Pasivo</b>	<b>6,707,802.16</b>	<b>6,921,396.82</b>
<b>Total de Activos No Circulantes</b>	<b>48,265,912.90</b>	<b>48,251,312.90</b>	<b>HACIENDA PÚBLICA/PATRIMONIO</b>		
<b>Total del Activo</b>	<b>149,307,891.06</b>	<b>150,729,493.08</b>	<b>Hacienda Pública/Patrimonio Contribuido</b>	<b>46,091,273.27</b>	<b>46,091,273.27</b>
			Aportaciones	0.00	0.00
			Donaciones de Capital	0.00	0.00
			Actualización de la Hacienda Pública/Patrimonio	46,091,273.27	46,091,273.27
			<b>Hacienda Pública/Patrimonio Generado</b>	<b>96,508,815.63</b>	<b>97,716,822.99</b>
			Resultados del Ejercicio (Ahorro/Desahorro)	-1,210,394.36	-2,561,637.77
			Resultados de Ejercicios Anteriores	84,986,308.12	87,547,945.89
			Revalúos	0.00	0.00
			Reservas	0.00	0.00
			Rectificaciones de Resultados de Ejercicios Anteriores	12,732,901.87	12,730,514.87
			<b>Exceso o Insuficiencia en la Actualización de la Hacienda Pública/Patrimonio</b>	<b>0.00</b>	<b>0.00</b>
			Resultado por Posición Monetaria	0.00	0.00
			Resultado por Tenencia de Activos no Monetarios	0.00	0.00
			<b>Total Hacienda Pública/Patrimonio</b>	<b>142,600,088.90</b>	<b>143,808,096.26</b>
			<b>Total del Pasivo y Hacienda Pública/Patrimonio</b>	<b>149,307,891.06</b>	<b>150,729,493.08</b>

Bajo protesta de decir verdad declaramos que los Estados Financieros y sus notas, son razonablemente correctos y son responsabilidad del emisor.

*Eufemia Campos V.*

C.P. EUFEMIA CAMPOS VILLARREAL  
CONTADORA

*Luis Fernando Santos Flores*

LIC. LUIS FERNANDO SANTOS FLORES  
VOCAL EJECUTIVO

FONDO DE GARANTIA A LA PEQUEÑA Y MEDIANA MINERIA DEL ESTADO DE COAHUILA

Estado de Actividades

Del 01 de julio al 30 de septiembre de 2022 y 2021

(Cifras en Pesos)

Concepto	2022	2021
<b>INGRESOS Y OTROS BENEFICIOS</b>		
<b>Ingresos de Gestión</b>		
Impuestos	1,252,227.24	839,063.97
Cuotas y Aportaciones de Seguridad Social	0.00	0.00
Contribuciones de Mejoras	0.00	0.00
Derechos	0.00	0.00
Productos	0.00	0.00
Aprovechamientos	1,252,227.24	839,063.97
Ingresos por Venta de Bienes y Prestación de Servicios	0.00	0.00
<b>Participaciones, Aportaciones, Convenios, Incentivos Derivados de la Colaboración Fiscal, Fondos Distintos de Aportaciones, Transferencias, Asignaciones, Subsidios y Subvenciones, v Pensiones v Jubilaciones</b>	<b>0.00</b>	<b>0.00</b>
Participaciones, Aportaciones, Convenios, Incentivos Derivados de la Colaboración Fiscal y Fondos Distintos de Aportaciones	0.00	0.00
Transferencias, Asignaciones, Subsidios y Subvenciones, y Pensiones y Jubilaciones	0.00	0.00
<b>Otros Ingresos y Beneficios</b>	<b>0.00</b>	<b>0.00</b>
Ingresos Financieros	0.00	10,620.00
Incremento por Variación de Inventarios	0.00	10,620.00
Disminución del Exceso de Estimaciones por Pérdida o Deterioro u Obsolescencia	0.00	0.00
Disminución del Exceso de Provisiones	0.00	0.00
Otros Ingresos y Beneficios Varios	0.00	0.00
<b>Total de Ingresos y Otros Beneficios</b>	<b>1,252,227.24</b>	<b>849,683.97</b>
<b>GASTOS Y OTRAS PÉRDIDAS</b>		
<b>Gastos de Funcionamiento</b>	<b>1,587,302.30</b>	<b>1,978,928.81</b>
Servicios Personales	676,989.52	1,154,371.83
Materiales y Suministros	70,696.35	59,647.04
Servicios Generales	839,616.43	764,909.94
<b>Transferencias, Asignaciones, Subsidios y Otras Ayudas</b>	<b>0.00</b>	<b>0.00</b>
Transferencias Internas y Asignaciones al Sector Público	0.00	0.00
Transferencias al Resto del Sector Público	0.00	0.00
Subsidios y Subvenciones	0.00	0.00
Ayudas Sociales	0.00	0.00
Pensiones y Jubilaciones	0.00	0.00
Transferencias a Fideicomisos, Mandatos y Contratos Análogos	0.00	0.00
Transferencias a la Seguridad Social	0.00	0.00
Donativos	0.00	0.00
Transferencias al Exterior	0.00	0.00
<b>Participaciones y Aportaciones</b>	<b>0.00</b>	<b>0.00</b>
Participaciones	0.00	0.00
Aportaciones	0.00	0.00
Convenios	0.00	0.00
<b>Intereses, Comisiones y Otros Gastos de la Deuda Pública</b>	<b>0.00</b>	<b>0.00</b>
Intereses de la Deuda Pública	0.00	0.00
Comisiones de la Deuda Pública	0.00	0.00
Gastos de la Deuda Pública	0.00	0.00
Costo por Coberturas	0.00	0.00
Apoyos Financieros	0.00	0.00
<b>Otros Gastos y Pérdidas Extraordinarias</b>	<b>0.00</b>	<b>0.00</b>
Estimaciones, Depreciaciones, Deterioros, Obsolescencia y Amortizaciones	0.00	0.00
Provisiones	0.00	0.00
Disminución de Inventarios	0.00	0.00
Aumento por Insuficiencia de Estimaciones por Pérdida o Deterioro u Obsolescencia	0.00	0.00
Aumento por Insuficiencia de Provisiones	0.00	0.00
Otros Gastos	0.00	0.00
<b>Inversión Pública</b>	<b>0.00</b>	<b>0.00</b>
Inversión Pública no Capitalizable	0.00	0.00
<b>Total de Gastos y Otras Pérdidas</b>	<b>1,587,302.30</b>	<b>1,978,928.81</b>
<b>Resultados del Ejercicio (Ahorro/Desahorro)</b>	<b>-335,075.06</b>	<b>-1,129,244.84</b>

*Eufemia Campos V.*  
 C.P. EUFEMIA CAMPOS VILLARREAL  
 CONTADORA

*Luis Fernando Santos Flores*  
 LIC. LUIS FERNANDO SANTOS FLORES  
 VOCAL EJECUTIVO

FONDO DE GARANTIA A LA PEQUEÑA Y MEDIANA MINERIA DEL ESTADO DE COAHUILA

Estado de Actividades

Del 01 de enero al 30 de septiembre de 2022 y 2021

(Cifras en Pesos)

Concepto	2022	2021
<b>INGRESOS Y OTROS BENEFICIOS</b>		
<b>Ingresos de Gestión</b>		
Impuestos	3,535,221.73	3,225,343.55
Cuotas y Aportaciones de Seguridad Social	0.00	0.00
Contribuciones de Mejoras	0.00	0.00
Derechos	0.00	0.00
Productos	0.00	0.00
Aprovechamientos	3,535,221.73	3,225,343.55
Ingresos por Venta de Bienes y Prestación de Servicios	0.00	0.00
Participaciones, Aportaciones, Convenios, Incentivos Derivados de la Colaboración Fiscal, Fondos Distintos de Aportaciones, Transferencias, Asignaciones, Subsidios y Subvenciones, y Pensiones y Jubilaciones	0.00	0.00
Participaciones, Aportaciones, Convenios, Incentivos Derivados de la Colaboración Fiscal y Fondos Distintos de Aportaciones	0.00	0.00
Transferencias, Asignaciones, Subsidios y Subvenciones, y Pensiones y Jubilaciones	0.00	0.00
<b>Otros Ingresos y Beneficios</b>		
Ingresos Financieros	0.00	10,620.00
Incremento por Variación de Inventarios	0.00	10,620.00
Disminución del Exceso de Estimaciones por Pérdida o Deterioro u Obsolescencia	0.00	0.00
Disminución del Exceso de Provisiones	0.00	0.00
Otros Ingresos y Beneficios Varios	0.00	0.00
<b>Total de Ingresos y Otros Beneficios</b>	<b>3,535,221.73</b>	<b>3,235,963.55</b>
<b>GASTOS Y OTRAS PÉRDIDAS</b>		
<b>Gastos de Funcionamiento</b>		
Servicios Personales	4,745,616.09	5,467,434.47
Materiales y Suministros	1,867,702.83	3,194,513.21
Servicios Generales	200,401.83	205,200.21
Transferencias, Asignaciones, Subsidios y Otras Ayudas	2,677,511.43	2,067,721.05
Transferencias Internas y Asignaciones al Sector Público	0.00	0.00
Transferencias al Resto del Sector Público	0.00	0.00
Subsidios y Subvenciones	0.00	0.00
Ayudas Sociales	0.00	0.00
Pensiones y Jubilaciones	0.00	0.00
Transferencias a Fideicomisos, Mandatos y Contratos Análogos	0.00	0.00
Transferencias a la Seguridad Social	0.00	0.00
Donativos	0.00	0.00
Transferencias al Exterior	0.00	0.00
Participaciones y Aportaciones	0.00	0.00
Participaciones	0.00	0.00
Aportaciones	0.00	0.00
Convenios	0.00	0.00
Intereses, Comisiones y Otros Gastos de la Deuda Pública	0.00	0.00
Intereses de la Deuda Pública	0.00	0.00
Comisiones de la Deuda Pública	0.00	0.00
Gastos de la Deuda Pública	0.00	0.00
Costo por Coberturas	0.00	0.00
Apoyos Financieros	0.00	0.00
Otros Gastos y Pérdidas Extraordinarias	0.00	0.00
Estimaciones, Depreciaciones, Deterioros, Obsolescencia y Amortizaciones	0.00	0.00
Provisiones	0.00	0.00
Disminución de Inventarios	0.00	0.00
Aumento por Insuficiencia de Estimaciones por Pérdida o Deterioro u Obsolescencia	0.00	0.00
Aumento por Insuficiencia de Provisiones	0.00	0.00
Otros Gastos	0.00	0.00
Inversión Pública	0.00	0.00
Inversión Pública no Capitalizable	0.00	0.00
<b>Total de Gastos y Otras Pérdidas</b>	<b>4,745,616.09</b>	<b>5,467,434.47</b>
<b>Resultados del Ejercicio (Ahorro/Desahorro)</b>	<b>-1,210,394.36</b>	<b>-2,231,470.92</b>

*Eufemia Campos V.*  
**C.P. EUFEMIA CAMPOS VILLARREAL**  
 CONTADORA

**LIC. LUIS FERNANDO SANTOS FLORES**  
 VOCAL EJECUTIVO

FONDO DE GARANTIA A LA PEQUEÑA Y MEDIANA MINERIA DEL ESTADO DE COAHUILA						
Estado de Variación en la Hacienda Pública						
Del 01 de julio al 30 de septiembre de 2022						
(Cifras en Pesos)						
Concepto	Hacienda Pública / Patrimonio Contribuido	Hacienda Pública / Patrimonio Generado de Ejercicios Anteriores	Hacienda Pública / Patrimonio Generado del Ejercicio	Exceso o Insuficiencia en la Actualización de la Hacienda Pública / Patrimonio	Total	
Hacienda Pública / Patrimonio Contribuido Neto de 2022	46,091,273.27				46,091,273.27	
Aportaciones	0.00				0.00	
Donaciones de Capital	0.00				0.00	
Actualización de la Hacienda Pública/ Patrimonio	46,091,273.27				46,091,273.27	
Hacienda Pública / Patrimonio Generado Neto de 2022		97,719,209.99	-875,319.30		96,843,890.69	
Resultados del Ejercicio (Ahorro/Desahorro)			-875,319.30		-875,319.30	
Resultados de Ejercicios Anteriores		84,986,308.12			84,986,308.12	
Revalúos		0.00			0.00	
Reservas		0.00			0.00	
Rectificaciones de Resultados de Ejercicios Anteriores		12,732,901.87			12,732,901.87	
Exceso o Insuficiencia en la Actualización de la Hacienda Pública / Patrimonio Neto de 2022				0.00	0.00	
Resultado por Posición Monetaria				0.00	0.00	
Resultado por Tenencia de Activos no Monetarios				0.00	0.00	
Hacienda Pública / Patrimonio Neto Final al 30 de Junio de 2022	46,091,273.27	97,719,209.99	-875,319.30	0.00	142,935,163.96	
Cambios en la Hacienda Pública / Patrimonio Contribuido Neto de 2022						
Aportaciones	0.00				0.00	
Donaciones de Capital	0.00				0.00	
Actualización de la Hacienda Pública/ Patrimonio	0.00				0.00	
Variaciones de la Hacienda Pública / Patrimonio Generado Neto de 2022		-875,319.30	540,244.24		-335,075.06	
Resultados del Ejercicio (Ahorro/Desahorro)			-335,075.06		-335,075.06	
Resultados de Ejercicios Anteriores		-875,319.30	875,319.30		0.00	
Revalúos			0.00		0.00	
Reservas			0.00		0.00	
Rectificaciones de Resultados de Ejercicios Anteriores			0.00		0.00	
Cambios en el Exceso o Insuficiencia en la Actualización de la Hacienda Pública / Patrimonio Neto de 2022				0.00	0.00	
Resultado por Posición Monetaria				0.00	0.00	
Resultado por Tenencia de Activos no Monetarios				0.00	0.00	
Hacienda Pública / Patrimonio Neto Final al 30 de septiembre de 2022	46,091,273.27	96,843,890.69	-335,075.06	0.00	142,600,088.90	

*Eufemia Campos V.*

C.P. EUFEMIA CAMPOS VILLARREAL  
CONTADORA

*Luis*

LIC. LUIS FERNANDO SANTOS FLORES  
VOCAL EJECUTIVO



**FONDO DE GARANTIA A LA PEQUEÑA Y MEDIANA MINERIA DEL ESTADO DE COAHUILA**

Estado de Variación en la Hacienda Pública  
Del 01 de enero al 30 de septiembre de 2022

(Cifras en Pesos)

Concepto	Hacienda Pública / Patrimonio Contribuido	Hacienda Pública / Patrimonio Generado de Ejercicios Anteriores	Hacienda Pública / Patrimonio Generado del Ejercicio	Exceso o Insuficiencia en la Actualización de la Hacienda Pública / Patrimonio	Total
Hacienda Pública / Patrimonio Contribuido Neto de 2021	46,091,273.27				46,091,273.27
Aportaciones	0.00				0.00
Donaciones de Capital	0.00				0.00
Actualización de la Hacienda Pública/ Patrimonio	46,091,273.27				46,091,273.27
Hacienda Pública / Patrimonio Generado Neto de 2021		100,278,460.76	-2,561,637.77		97,716,822.99
Resultados del Ejercicio (Ahorro/Desahorro)			-2,561,637.77		-2,561,637.77
Resultados de Ejercicios Anteriores		87,547,945.89			87,547,945.89
Revalúos		0.00			0.00
Reservas		0.00			0.00
Rectificaciones de Resultados de Ejercicios Anteriores		12,730,514.87			12,730,514.87
Exceso o Insuficiencia en la Actualización de la Hacienda Pública / Patrimonio Neto de 2021				0.00	0.00
Resultado por Posición Monetaria				0.00	0.00
Resultado por Tenencia de Activos no Monetarios				0.00	0.00
Hacienda Pública / Patrimonio Neto Final de 2021	46,091,273.27	100,278,460.76	-2,561,637.77	0.00	143,808,096.26
Cambios en la Hacienda Pública / Patrimonio Contribuido Neto de 2022	0.00				0.00
Aportaciones	0.00				0.00
Donaciones de Capital	0.00				0.00
Actualización de la Hacienda Pública/ Patrimonio	0.00				0.00
Variaciones de la Hacienda Pública / Patrimonio Generado Neto de 2022		-2,561,637.77	1,353,630.41		-1,208,007.36
Resultados del Ejercicio (Ahorro/Desahorro)			-1,210,394.36		-1,210,394.36
Resultados de Ejercicios Anteriores		-2,561,637.77	2,561,637.77		0.00
Revalúos		0.00			0.00
Reservas		0.00			0.00
Rectificaciones de Resultados de Ejercicios Anteriores			2,387.00		2,387.00
Cambios en el Exceso o Insuficiencia en la Actualización de la Hacienda Pública / Patrimonio Neto de 2022				0.00	0.00
Resultado por Posición Monetaria				0.00	0.00
Resultado por Tenencia de Activos no Monetarios				0.00	0.00
Hacienda Pública / Patrimonio Neto Final al 30 de septiembre de 2022	46,091,273.27	97,716,822.99	-1,208,007.36	0.00	142,600,088.90

*Eufemia Campos Villarreal*

C.P. EUFEMIA CAMPOS VILLARREAL

CONTADORA

*Luis Fernando Santos Flores*

LIC. LUIS FERNANDO SANTOS FLORES  
VOCAL EJECUTIVO

FONDO DE GARANTIA A LA PEQUEÑA Y MEDIANA MINERÍA DEL ESTADO DE COAHUILA

Estado de Cambios en la Situación Financiera

Del 01 de julio al 30 de septiembre de 2022

(Cifras en Pesos)

Concepto	Origen	Aplicación
<b>ACTIVO</b>	<b>5,550,015.71</b>	<b>5,234,212.73</b>
<b>Activo Circulante</b>	<b>5,550,015.71</b>	<b>5,234,212.73</b>
Efectivo y Equivalentes	5,550,015.71	0.00
Derechos a Recibir Efectivo o Equivalentes	0.00	5,234,212.73
Derechos a Recibir Bienes o Servicios	0.00	0.00
Inventarios	0.00	0.00
Almacenes	0.00	0.00
Estimación por Pérdida o Deterioro de Activos Circulantes	0.00	0.00
Otros Activos Circulantes	0.00	0.00
<b>Activo No Circulante</b>	<b>0.00</b>	<b>0.00</b>
Inversiones Financieras a Largo Plazo	0.00	0.00
Derechos a Recibir Efectivo o Equivalentes a Largo Plazo	0.00	0.00
Bienes Inmuebles, Infraestructura y Construcciones en Proceso	0.00	0.00
Bienes Muebles	0.00	0.00
Activos Intangibles	0.00	0.00
Depreciación, Deterioro y Amortización Acumulada de Bienes	0.00	0.00
Activos Diferidos	0.00	0.00
Estimación por Pérdida o Deterioro de Activos no Circulantes	0.00	0.00
Otros Activos no Circulantes	0.00	0.00
<b>PASIVO</b>	<b>19,272.08</b>	<b>0.00</b>
<b>Pasivo Circulante</b>	<b>19,272.08</b>	<b>0.00</b>
Cuentas por Pagar a Corto Plazo	19,272.08	0.00
Documentos por Pagar a Corto Plazo	0.00	0.00
Porción a Corto Plazo de la Deuda Pública a Largo Plazo	0.00	0.00
Títulos y Valores a Corto Plazo	0.00	0.00
Pasivos Diferidos a Corto Plazo	0.00	0.00
Fondos y Bienes de Terceros en Garantía y/o Administración a Corto Plazo	0.00	0.00
Provisiones a Corto Plazo	0.00	0.00
Otros Pasivos a Corto Plazo	0.00	0.00
<b>Pasivo No Circulante</b>	<b>0.00</b>	<b>0.00</b>
Cuentas por Pagar a Largo Plazo	0.00	0.00
Documentos por Pagar a Largo Plazo	0.00	0.00
Deuda Pública a Largo Plazo	0.00	0.00
Pasivos Diferidos a Largo Plazo	0.00	0.00
Fondos y Bienes de Terceros en Garantía y/o en Administración a Largo Plazo	0.00	0.00
Provisiones a Largo Plazo	0.00	0.00
<b>HACIENDA PÚBLICA/PATRIMONIO</b>	<b>0.00</b>	<b>335,075.06</b>
<b>Hacienda Pública/Patrimonio Contribuido</b>	<b>0.00</b>	<b>0.00</b>
Aportaciones	0.00	0.00
Donaciones de Capital	0.00	0.00
Actualización de la Hacienda Pública/Patrimonio	0.00	0.00
<b>Hacienda Pública/Patrimonio Generado</b>	<b>0.00</b>	<b>335,075.06</b>
Resultados del Ejercicio (Ahorro/ Desahorro)	0.00	335,075.06
Resultados de Ejercicios Anteriores	0.00	0.00
Revalúos	0.00	0.00
Reservas	0.00	0.00
Rectificaciones de Resultados de Ejercicios Anteriores	0.00	0.00
<b>Exceso o Insuficiencia en la Actualización de la Hacienda Pública/Patrimonio</b>	<b>0.00</b>	<b>0.00</b>
Resultado por Posición Monetaria	0.00	0.00
Resultado por Tenencia de Activos no Monetarios	0.00	0.00

Eufemia Campos V.

C.P. EUFEMIA CAMPOS VILLARREAL  
CONTADORA

LIC. LUIS FERNANDO SANTOS FLORES  
VOCAL EJECUTIVO

FONDO DE GARANTIA A LA PEQUEÑA Y MEDIANA MINERIA DEL ESTADO DE COAHUILA

Estado de Cambios en la Situación Financiera

Del 01 de enero al 30 de septiembre de 2022

(Cifras en Pesos)

Concepto	Origen	Aplicación
<b>ACTIVO</b>		
Activo Circulante	6,106,073.66	4,669,871.64
Efectivo y Equivalentes	6,106,073.66	4,669,871.64
Derechos a Recibir Efectivo o Equivalentes	6,106,073.66	0.00
Derechos a Recibir Bienes o Servicios	0.00	4,643,871.64
Inventarios	0.00	26,000.00
Almacenes	0.00	0.00
Estimación por Pérdida o Deterioro de Activos Circulantes	0.00	0.00
Otros Activos Circulantes	0.00	0.00
<b>Activo No Circulante</b>	<b>0.00</b>	<b>14,600.00</b>
Inversiones Financieras a Largo Plazo	0.00	0.00
Derechos a Recibir Efectivo o Equivalentes a Largo Plazo	0.00	0.00
Bienes Inmuebles, Infraestructura y Construcciones en Proceso	0.00	0.00
Bienes Muebles	0.00	0.00
Activos Intangibles	0.00	14,600.00
Depreciación, Deterioro y Amortización Acumulada de Bienes	0.00	0.00
Activos Diferidos	0.00	0.00
Estimación por Pérdida o Deterioro de Activos no Circulantes	0.00	0.00
Otros Activos no Circulantes	0.00	0.00
<b>PASIVO</b>	<b>0.00</b>	<b>213,594.66</b>
Pasivo Circulante	0.00	213,594.66
Cuentas por Pagar a Corto Plazo	0.00	213,594.66
Documentos por Pagar a Corto Plazo	0.00	0.00
Porción a Corto Plazo de la Deuda Pública a Largo Plazo	0.00	0.00
Títulos y Valores a Corto Plazo	0.00	0.00
Pasivos Diferidos a Corto Plazo	0.00	0.00
Fondos y Bienes de Terceros en Garantía y/o Administración a Corto Plazo	0.00	0.00
Provisiones a Corto Plazo	0.00	0.00
Otros Pasivos a Corto Plazo	0.00	0.00
<b>Pasivo No Circulante</b>	<b>0.00</b>	<b>0.00</b>
Cuentas por Pagar a Largo Plazo	0.00	0.00
Documentos por Pagar a Largo Plazo	0.00	0.00
Deuda Pública a Largo Plazo	0.00	0.00
Pasivos Diferidos a Largo Plazo	0.00	0.00
Fondos y Bienes de Terceros en Garantía y/o en Administración a Largo Plazo	0.00	0.00
Provisiones a Largo Plazo	0.00	0.00
<b>HACIENDA PÚBLICA/PATRIMONIO</b>	<b>0.00</b>	<b>0.00</b>
Hacienda Pública/Patrimonio Contribuido	0.00	0.00
Aportaciones	0.00	0.00
Donaciones de Capital	0.00	0.00
Actualización de la Hacienda Pública/Patrimonio	0.00	0.00
<b>Hacienda Pública/Patrimonio Generado</b>	<b>1,353,630.41</b>	<b>2,561,637.77</b>
Resultados del Ejercicio (Ahorro/ Desahorro)	1,351,243.41	0.00
Resultados de Ejercicios Anteriores	0.00	2,561,637.77
Revalúos	0.00	0.00
Reservas	0.00	0.00
Rectificaciones de Resultados de Ejercicios Anteriores	2,387.00	0.00
<b>Exceso o Insuficiencia en la Actualización de la Hacienda Pública/Patrimonio</b>	<b>0.00</b>	<b>0.00</b>
Resultado por Posición Monetaria	0.00	0.00
Resultado por Tenencia de Activos no Monetarios	0.00	0.00

*Eufemia Campos V.*

C.P. EUFEMIA CAMPOS VILLARREAL  
CONTADORA

*Luis F. Santos Flores*

LIC. LUIS FERNANDO SANTOS FLORES  
VOCAL EJECUTIVO

FONDO DE GARANTÍA A LA PEQUEÑA Y MEDIANA MINERÍA DEL ESTADO DE COAHUILA

Estado de Flujos de Efectivo  
Del 01 de julio al 30 de septiembre de 2022 y 2021  
(Cifras en Pesos)

Concepto	2022	2021
<b>Flujos de Efectivo de las Actividades de Operación</b>		
<b>Origen</b>		
Impuestos	1,271,499.32	2,245,315.58
Cuotas y Aportaciones de Seguridad Social	0.00	0.00
Contribuciones de Mejoras	0.00	0.00
Derechos	0.00	0.00
Productos	1,252,227.24	839,063.97
Aprovechamientos	0.00	0.00
Ingresos por Venta de Bienes y Prestación de Servicios	0.00	10,620.00
Participaciones, Aportaciones, Convenios, Incentivos Derivados de la Colaboración Fiscal y Fondos Distintos de Aportaciones	0.00	0.00
Transferencias, Asignaciones, Subsidios y Subvenciones, y Pensiones y Jubilaciones	0.00	0.00
Otros Orígenes de Operación	19,272.08	1,395,631.61
<b>Aplicación</b>	6,821,515.03	2,864,329.23
Servicios Personales	676,989.52	1,154,371.83
Materiales y Suministros	70,696.35	59,647.04
Servicios Generales	839,616.43	764,909.94
Transferencias Internas y Asignaciones al Sector Público	0.00	0.00
Transferencias al resto del Sector Público	0.00	0.00
Subsidios y Subvenciones	0.00	0.00
Ayudas Sociales	0.00	0.00
Pensiones y Jubilaciones	0.00	0.00
Transferencias a Fideicomisos, Mandatos y Contratos Análogos	0.00	0.00
Transferencias a la Seguridad Social	0.00	0.00
Donativos	0.00	0.00
Transferencias al Exterior	0.00	0.00
Participaciones	0.00	0.00
Aportaciones	0.00	0.00
Convenios	0.00	0.00
Otras Aplicaciones de Operación	5,234,212.73	885,400.42
<b>Flujos Netos de Efectivo por Actividades de Operación</b>	<b>-5,550,015.71</b>	<b>-619,013.65</b>
<b>Flujos de Efectivo de las Actividades de Inversión</b>		
<b>Origen</b>	0.00	0.00
Bienes Inmuebles, Infraestructura y Construcciones en Proceso	0.00	0.00
Bienes Muebles	0.00	0.00
Otros Orígenes de Inversión	0.00	0.00
<b>Aplicación</b>	0.00	0.00
Bienes Inmuebles, Infraestructura y Construcciones en Proceso	0.00	0.00
Bienes Muebles	0.00	0.00
Otras Aplicaciones de Inversión	0.00	0.00
<b>Flujos Netos de Efectivo por Actividades de Inversión</b>	<b>0.00</b>	<b>0.00</b>
<b>Flujos de Efectivo de las Actividades de Financiamiento</b>		
<b>Origen</b>	0.00	0.00
Endeudamiento Neto	0.00	0.00
Interno	0.00	0.00
Externo	0.00	0.00
Otros Orígenes de Financiamiento	0.00	0.00
<b>Aplicación</b>	0.00	0.00
Servicios de la Deuda	0.00	0.00
Interno	0.00	0.00
Externo	0.00	0.00
Otras Aplicaciones de Financiamiento	0.00	0.00
<b>Flujos Netos de Efectivo por Actividades de Financiamiento</b>	<b>0.00</b>	<b>0.00</b>
<b>Incremento/Disminución Neta en el Efectivo y Equivalentes al Efectivo</b>	<b>-5,550,015.71</b>	<b>-619,013.65</b>
<b>Efectivo y Equivalentes al Efectivo al Inicio del Ejercicio</b>	<b>45,936,571.14</b>	<b>47,175,499.64</b>
<b>Efectivo y Equivalentes al Efectivo al Final del Ejercicio</b>	<b>40,386,555.43</b>	<b>46,556,485.99</b>

Bajo protesta de decir verdad declaramos que los Estados Financieros y sus notas, son razonablemente correctos y son responsabilidad del emisor.

*Eufemia Campos V.*

C.P. EUFEMIA CAMPOS VILLARREAL  
CONTADORA

*Luis Santos Flores*

LIC. LUIS FERNANDO SANTOS FLORES  
VOCAL EJECUTIVO

**FONDO DE GARANTIA A LA PEQUENA Y MEDIANA MINERIA DEL ESTADO DE COAHUILA**  
**Estado de Flujos de Efectivo**  
**Del 01 de enero al 30 de septiembre de 2022 y del 01 de enero al 31 de diciembre de 2021**  
**(Cifras en Pesos)**

Concepto	2022	2021
<b>Flujos de Efectivo de las Actividades de Operación</b>		
<b>Origen</b>		
Impuestos	3,537,608.73	6,750,168.89
Cuotas y Aportaciones de Seguridad Social	0.00	0.00
Contribuciones de Mejoras	0.00	0.00
Derechos	0.00	0.00
Productos	0.00	0.00
Aprovechamientos	3,535,221.73	4,486,436.38
Ingresos por Venta de Bienes y Prestación de Servicios	0.00	0.00
Participaciones, Aportaciones, Convenios, Incentivos Derivados de la Colaboración Fiscal y Fondos Distintos de Aportaciones	0.00	64,420.00
Transferencias, Asignaciones, Subsidios y Subvenciones, y Pensiones y Jubilaciones	0.00	0.00
Otros Origenes de Operación	2,387.00	2,199,312.51
<b>Aplicación</b>	<b>9,629,082.39</b>	<b>8,025,952.69</b>
Servicios Personales	1,867,702.83	4,281,666.14
Materiales y Suministros	200,401.83	247,322.26
Servicios Generales	2,677,511.43	2,583,505.75
Transferencias Internas y Asignaciones al Sector Público	0.00	0.00
Transferencias al resto del Sector Público	0.00	0.00
Subsidios y Subvenciones	0.00	0.00
Ayudas Sociales	0.00	0.00
Pensionamientos y Jubilaciones	0.00	0.00
Transferencias a Fideicomisos, Mandatos y Contratos Análogos	0.00	0.00
Transferencias a la Seguridad Social	0.00	0.00
Donativos	0.00	0.00
Transferencias al Exterior	0.00	0.00
Participaciones	0.00	0.00
Aportaciones	0.00	0.00
Convenios	0.00	0.00
Otras Aplicaciones de Operación	0.00	0.00
<b>Flujos Netos de Efectivo por Actividades de Operación</b>	<b>-6,091,473.66</b>	<b>-1,275,783.80</b>
<b>Flujos de Efectivo de las Actividades de Inversión</b>		
<b>Origen</b>		
Bienes Inmuebles, Infraestructura y Construcciones en Proceso	0.00	0.00
Bienes Muebles	0.00	0.00
Otros Origenes de Inversión	0.00	0.00
<b>Aplicación</b>	<b>14,600.00</b>	<b>16,389.00</b>
Bienes Inmuebles, Infraestructura y Construcciones en Proceso	0.00	0.00
Bienes Muebles	14,600.00	16,389.00
Otras Aplicaciones de Inversión	0.00	0.00
<b>Flujos Netos de Efectivo por Actividades de Inversión</b>	<b>-14,600.00</b>	<b>-16,389.00</b>
<b>Flujos de Efectivo de las Actividades de Financiamiento</b>		
<b>Origen</b>		
Endeudamiento Neto	0.00	0.00
Interno	0.00	0.00
Externo	0.00	0.00
Otros Origenes de Financiamiento	0.00	0.00
<b>Aplicación</b>	<b>0.00</b>	<b>0.00</b>
Servicios de la Deuda	0.00	0.00
Interno	0.00	0.00
Externo	0.00	0.00
Otras Aplicaciones de Financiamiento	0.00	0.00
<b>Flujos Netos de Efectivo por Actividades de Financiamiento</b>	<b>0.00</b>	<b>0.00</b>
<b>Incremento/Disminución Neta en el Efectivo y Equivalentes al Efectivo</b>	<b>-6,106,073.66</b>	<b>-1,292,172.80</b>
<b>Efectivo y Equivalentes al Efectivo al Inicio del Ejercicio</b>	<b>46,492,629.09</b>	<b>47,784,801.89</b>
<b>Efectivo y Equivalentes al Efectivo al Final del Ejercicio</b>	<b>40,386,555.43</b>	<b>46,492,629.09</b>

Bajo protesta de decir verdad declaramos que los Estados Financieros y sus notas, son razonablemente correctos y son responsabilidad del emisor.

*Eufemia Campos V.*

C.P. EUFEMIA CAMPOS VILLARREAL  
CONTADORA

*Luis Fernando Santos Flores*

LIC. LUIS FERNANDO SANTOS FLORES  
VOCAL EJECUTIVO

FONDO DE GARANTIA A LA PEQUEÑA Y MEDIANA MINERIA DEL ESTADO DE COAHUILA

Estado Analítico del Activo

Del 01 de julio al 30 de septiembre de 2022

(Cifras en Pesos)

Concepto	Saldo Inicial	Cargos del Periodo	Abonos del Periodo	Saldo Final	Variación del Periodo
<b>ACTIVO</b>					
Activo Circulante	149,623,694.04	19,511,437.61	19,827,240.59	149,307,891.06	-315,802.98
Efectivo y Equivalentes	101,357,781.14	19,511,437.61	19,827,240.59	101,041,978.16	-315,802.98
Derechos a Recibir Efectivo o Equivalentes	45,936,571.14	9,562,037.08	15,112,052.79	40,386,555.43	-5,550,015.71
Derechos a Recibir Bienes o Servicios	55,395,210.00	9,949,400.53	4,715,187.80	60,629,422.73	5,234,212.73
Inventarios	26,000.00	0.00	0.00	26,000.00	0.00
Almacenes	0.00	0.00	0.00	0.00	0.00
Estimación por Pérdida o Deterioro de Activos Circulantes	0.00	0.00	0.00	0.00	0.00
Otros Activos Circulantes	0.00	0.00	0.00	0.00	0.00
<b>Activo No Circulante</b>	<b>48,265,912.90</b>	<b>0.00</b>	<b>0.00</b>	<b>48,265,912.90</b>	<b>0.00</b>
Inversiones Financieras a Largo Plazo	0.00	0.00	0.00	0.00	0.00
Derechos a Recibir Efectivo o Equivalentes a Largo Plazo	0.00	0.00	0.00	0.00	0.00
Bienes Inmuebles, Infraestructura y Construcciones en Proceso	21,512,982.44	0.00	0.00	21,512,982.44	0.00
Bienes Muebles	18,767,693.46	0.00	0.00	18,767,693.46	0.00
Activos Intangibles	19,629.00	0.00	0.00	19,629.00	0.00
Depreciación, Deterioro y Amortización Acumulada de Bienes	0.00	0.00	0.00	0.00	0.00
Activos Diferidos	0.00	0.00	0.00	0.00	0.00
Estimación por Pérdida o Deterioro de Activos no Circulantes	0.00	0.00	0.00	0.00	0.00
Otros Activos no Circulantes	7,965,608.00	0.00	0.00	7,965,608.00	0.00

Bajo protesta de decir verdad declaramos que los Estados Financieros y sus notas, son razonablemente correctos y son responsabilidad del emisor.

*Eufemia Campos V.*

C.P. EUFEMIA CAMPOS VILLARREAL  
CONTADORA

*Luis F.*

LIC. LUIS FERNANDO SANTOS FLORES  
VOCAL EJECUTIVO

FONDO DE GARANTIA A LA PEQUEÑA Y MEDIANA MINERIA DEL ESTADO DE COAHUILA

Estado Analítico del Activo

Del 01 de enero al 30 de septiembre de 2022

(Cifras en Pesos)

Concepto	Saldo Inicial	Cargos del Periodo	Abonos del Periodo	Saldo Final	Variación del Periodo
<b>ACTIVO</b>					
Activo Circulante	150,729,493.08	30,348,206.05	31,769,808.07	149,307,891.06	-1,421,602.02
Efectivo y Equivalentes	102,478,180.18	30,333,606.05	31,769,808.07	101,041,978.16	-1,436,202.02
Derechos a Recibir Efectivo o Equivalentes	46,492,629.09	15,396,017.63	21,502,091.29	40,386,555.43	-6,106,073.66
Derechos a Recibir Bienes o Servicios	55,985,551.09	14,911,588.42	10,267,716.78	60,629,422.73	4,643,871.64
Inventarios	0.00	26,000.00	0.00	26,000.00	26,000.00
Almacenes	0.00	0.00	0.00	0.00	0.00
Estimación por Pérdida o Deterioro de Activos Circulantes	0.00	0.00	0.00	0.00	0.00
Otros Activos Circulantes	0.00	0.00	0.00	0.00	0.00
<b>Activo No Circulante</b>	<b>48,251,312.90</b>	<b>14,600.00</b>	<b>0.00</b>	<b>48,265,912.90</b>	<b>14,600.00</b>
Inversiones Financieras a Largo Plazo	0.00	0.00	0.00	0.00	0.00
Derechos a Recibir Efectivo o Equivalentes a Largo Plazo	0.00	0.00	0.00	0.00	0.00
Bienes Inmuebles, Infraestructura y Construcciones en Proceso	21,512,982.44	0.00	0.00	21,512,982.44	0.00
Bienes Muebles	18,753,093.46	14,600.00	0.00	18,767,693.46	14,600.00
Activos Intangibles	19,629.00	0.00	0.00	19,629.00	0.00
Depreciación, Deterioro y Amortización Acumulada de Bienes	0.00	0.00	0.00	0.00	0.00
Activos Diferidos	0.00	0.00	0.00	0.00	0.00
Estimación por Pérdida o Deterioro de Activos no Circulantes	0.00	0.00	0.00	0.00	0.00
Otros Activos no Circulantes	7,965,608.00	0.00	0.00	7,965,608.00	0.00

Bajo protesta de decir verdad declaramos que los Estados Financieros y sus notas, son razonablemente correctos y son responsabilidad del emisor.

*Eufemia Campos Villarreal*

C.P. EUFEMIA CAMPOS VILLARREAL  
CONTADORA

*Luis Santos Flores*

LIC. LUIS FERNANDO SANTOS FLORES  
VOCAL EJECUTIVO

**FONDO DE GARANTIA A LA PEQUEÑA Y MEDIANA MINERIA DEL ESTADO DE COAHUILA**  
**Estado Analítico de la Deuda y Otros Pasivos**  
**Del 01 de julio al 30 de septiembre de 2022**  
(Cifras en Pesos)

Denominación de las Deudas	Moneda de Contratación	Institución o País Acreedor	Saldo Inicial del Periodo	Saldo Final del Periodo
<b>DEUDA PÚBLICA</b>				
<b>Deuda Interna</b>				
Corto Plazo				
Instituciones de Crédito			0.00	0.00
Títulos y Valores			0.00	0.00
Arrendamientos Financieros			0.00	0.00
<b>Deuda Externa</b>				
Organismos Financieros Internacionales			0.00	0.00
Deuda Bilateral			0.00	0.00
Títulos y Valores			0.00	0.00
Arrendamientos Financieros			0.00	0.00
<b>Subtotal de Deuda Pública a Corto Plazo</b>			<b>0.00</b>	<b>0.00</b>
<b>Deuda Interna</b>				
Instituciones de Crédito			0.00	0.00
Títulos y Valores			0.00	0.00
Arrendamientos Financieros			0.00	0.00
<b>Deuda Externa</b>				
Organismos Financieros Internacionales			0.00	0.00
Deuda Bilateral			0.00	0.00
Títulos y Valores			0.00	0.00
Arrendamientos Financieros			0.00	0.00
<b>Subtotal de Deuda Pública a Largo Plazo</b>			<b>0.00</b>	<b>0.00</b>
<b>Total de Otros Pasivos</b>			<b>6,688,530.08</b>	<b>6,707,802.16</b>
<b>Total de Deuda Pública y Otros Pasivos</b>			<b>6,688,530.08</b>	<b>6,707,802.16</b>

Bajo protesta de decir verdad declaramos que los Estados Financieros y sus notas, son razonablemente correctos y son responsabilidad del emisor.

*Eufemia Campos Villarreal*  
**C.P. EUFEMIA CAMPOS VILLARREAL**  
CONTADORA

*Luis Santos Flores*

**LIC. LUIS FERNANDO SANTOS FLORES**  
VOCAL EJECUTIVO



FONDO DE GARANTIA A LA PEQUENA Y MEDIANA MINERIA DEL ESTADO DE COAHUILA				
Estado Analítico de la Deuda y Otros Pasivos				
Del 01 de enero al 30 de septiembre de 2022				
(Cifras en Pesos)				
Denominación de las Deudas	Moneda de Contratación	Institución o País Acreedor	Saldo Inicial del Periodo	Saldo Final del Periodo
<b>DEUDA PÚBLICA</b>				
<b>Deuda Interna</b>				
Corto Plazo				
Instituciones de Crédito			0.00	0.00
Títulos y Valores			0.00	0.00
Arrendamientos Financieros			0.00	0.00
<b>Deuda Externa</b>				
Organismos Financieros Internacionales			0.00	0.00
Deuda Bilateral			0.00	0.00
Títulos y Valores			0.00	0.00
Arrendamientos Financieros			0.00	0.00
<b>Subtotal de Deuda Pública a Corto Plazo</b>			<b>0.00</b>	<b>0.00</b>
<b>Deuda Interna</b>				
Largo Plazo				
Instituciones de Crédito			0.00	0.00
Títulos y Valores			0.00	0.00
Arrendamientos Financieros			0.00	0.00
<b>Deuda Externa</b>				
Organismos Financieros Internacionales			0.00	0.00
Deuda Bilateral			0.00	0.00
Títulos y Valores			0.00	0.00
Arrendamientos Financieros			0.00	0.00
<b>Subtotal de Deuda Pública a Largo Plazo</b>			<b>0.00</b>	<b>0.00</b>
<b>Total de Otros Pasivos</b>			<b>6,921,396.82</b>	<b>6,707,802.16</b>
<b>Total de Deuda Pública y Otros Pasivos</b>			<b>6,921,396.82</b>	<b>6,707,802.16</b>

Bajo protesta de decir verdad declaramos que los Estados Financieros y sus notas, son razonablemente correctos y son responsabilidad del emisor.

*Eufemia Campos Villarreal*  
C.P. EUFEMIA CAMPOS VILLARREAL  
CONTADORA

*Luis Fernando Santos Flores*  
LIC. LUIS FERNANDO SANTOS FLORES  
VOCAL EJECUTIVO

# FONDO DE GARANTIA A LA PEQUEÑA Y MEDIANA MINERIA DEL ESTADO DE COAHUILA

INFORME SOBRE PASIVOS CONTINGENTES  
DEL 01 DE ENERO AL 30 DE SEPTIEMBRE DE 2022

CUENTA	
PROVISIONES A CORTO PLAZO	\$ 3,358,330.22

“Bajo protesta de decir verdad declaramos que los Estados Financieros y sus notas, son razonablemente correctos y son responsabilidad del emisor”

*Eufemia Campos V.*

C.P. EUFEMIA CAMPOS VILLARREAL

*Luis F. Santos Flores*

LIC. LUIS FERNANDO SANTOS FLORES

FONDO DE GARANTIA A LA PEQUEÑA Y MEDIANA MINERIA DEL ESTADO DE COAHUILA		
EFE 01 - Efectivo y Equivalentes		
Concepto	Del 01 de julio al 30 de septiembre de 2022	Del 01 de julio al 30 de septiembre de 2021
Efectivo	3,000.00	3,000.00
Bancos/Tesorería	233,376.70	1,189,981.79
Bancos/Dependencias y Otros	0.00	0.00
Inversiones Temporales (Hasta 3 meses)	40,116,518.73	45,329,844.20
Fondos con Afectación Específica	0.00	0.00
Depósitos de Fondos de Terceros en Garantía y/o Administración	33,660.00	33,660.00
Otros Efectivos y Equivalentes	0.00	0.00
<b>Total de Efectivo y Equivalentes</b>	<b>40,386,555.43</b>	<b>46,556,485.99</b>

FONDO DE GARANTIA A LA PEQUEÑA Y MEDIANA MINERIA DEL ESTADO DE COAHUILA		
EFE 01 - Efectivo y Equivalentes		
Concepto	Del 01 de enero al 30 de septiembre de 2022	Del 01 de enero al 31 de diciembre de 2021
Efectivo	3,000.00	3,000.00
Bancos/Tesorería	233,376.70	585,390.86
Bancos/Dependencias y Otros	0.00	0.00
Inversiones Temporales (Hasta 3 meses)	40,116,518.73	45,314,520.28
Fondos con Afectación Específica	0.00	0.00
Depósitos de Fondos de Terceros en Garantía y/o Administración	33,660.00	33,660.00
Otros Efectivos y Equivalentes	0.00	0.00
<b>Total de Efectivo y Equivalentes</b>	<b>40,386,555.43</b>	<b>45,936,571.14</b>

**FONDO DE GARANTÍA A LA PEQUEÑA Y MEDIANA MINERÍA DEL ESTADO DE COAHUILA**

Conciliación entre los Ingresos Presupuestarios y Contables

Correspondiente del 01 de julio al 30 de septiembre de 2022

(Cifras en pesos)

<b>1. Total de Ingresos Presupuestarios</b>		<b>1,252,227.24</b>
---------------------------------------------	--	---------------------

<b>2. Más Ingresos Contables No Presupuestarios</b>		<b>0.00</b>
-----------------------------------------------------	--	-------------

2.1	Ingresos Financieros	0.00
2.2	Incremento por Variación de Inventarios	0.00
2.3	Disminución del Exceso de Estimaciones por Pérdida o Deterioro u Obsolescencia	0.00
2.4	Disminución del Exceso de Provisiones	0.00
2.5	Otros Ingresos y Beneficios Varios	0.00
2.6	Otros Ingresos Contables No Presupuestarios	0.00

<b>3. Menos Ingresos Presupuestarios No Contables</b>		<b>0.00</b>
-------------------------------------------------------	--	-------------

3.1	Aprovechamientos Patrimoniales	0.00
3.2	Ingresos Derivados de Financiamientos	0.00
3.3	Otros Ingresos Presupuestarios No Contables	0.00

<b>4. Total de Ingresos Contables</b>		<b>1,252,227.24</b>
---------------------------------------	--	---------------------

**FONDO DE GARANTÍA A LA PEQUEÑA Y MEDIANA MINERÍA DEL ESTADO DE COAHUILA**

Conciliación entre los Egresos Presupuestarios y los Gastos Contables

Correspondiente del 01 de julio al 30 de septiembre de 2022

(Cifras en pesos)

<b>1. Total de Egresos Presupuestarios</b>		<b>1,587,302.30</b>
--------------------------------------------	--	---------------------

<b>2. Menos Egresos Presupuestario No Contables</b>		<b>0.00</b>
-----------------------------------------------------	--	-------------

2.1	Materias Primas y Materiales de Producción y Comercialización	0.00
2.2	Materiales y Suministros	0.00
2.3	Mobiliario y Equipo de Administración	0.00
2.4	Mobiliario y Equipo Educativo y Recreativo	0.00
2.5	Equipo e Instrumental Médico y de Laboratorio	0.00
2.6	Vehículos y Equipo de Transporte	0.00
2.7	Equipo de Defensa y Seguridad	0.00
2.8	Maquinaria, Otros Equipos y Herramientas	0.00
2.9	Activos Biológicos	0.00
2.10	Bienes Inmuebles	0.00
2.11	Activos Intangibles	0.00
2.12	Obra Pública en Bienes de Dominio Público	0.00
2.13	Obra Pública en Bienes Propios	0.00
2.14	Acciones y Participaciones de Capital	0.00
2.15	Compra de Títulos y Valores	0.00
2.16	Concesión de Préstamos	0.00

2.17	Inversiones en Fideicomisos, Mandatos y Otros Análogos	0.00
2.18	Provisiones para Contingencias y Otras Erogaciones Especiales	0.00
2.19	Amortización de la Deuda Pública	0.00
2.20	Adeudos de Ejercicios Fiscales Anteriores (ADEFAS)	0.00
2.21	Otros Egresos Presupuestales No Contables	0.00

<b>3. Más Gastos Contables No Presupuestarios</b>		<b>0.00</b>
3.1	Estimaciones, Depreciaciones, Deterioros, Obsolescencia y Amortizaciones	0.00
3.2	Provisiones	0.00
3.3	Disminución de Inventarios	0.00
3.4	Aumento por Insuficiencia de Estimaciones por Pérdida o Deterioro u Obsolescencia	0.00
3.5	Aumento por Insuficiencia de Provisiones	0.00
3.6	Otros Gastos	0.00
3.7	Otros Gastos Contables No Presupuestarios	0.00

<b>4. Total de Gastos Contables</b>	<b>1,587,302.30</b>
-------------------------------------	---------------------

Bajo protesta de decir verdad declaramos que los Estados Financieros y sus notas, son razonablemente correctos y son responsabilidad del emisor.

**FONDO DE GARANTIA A LA PEQUEÑA Y MEDIANA MINERIA DEL ESTADO DE COAHUILA**

**Conciliación entre los Ingresos Presupuestarios y Contables**

Correspondiente del 01 de enero al 30 de septiembre de 2022

(Cifras en pesos)

<b>1. Total de Ingresos Presupuestarios</b>		<b>3,535,221.73</b>
<b>2. Más Ingresos Contables No Presupuestarios</b>		<b>0.00</b>
2.1	Ingresos Financieros	0.00
2.2	Incremento por Variación de Inventarios	0.00
2.3	Disminución del Exceso de Estimaciones por Pérdida o Deterioro u Obsolescencia	0.00
2.4	Disminución del Exceso de Provisiones	0.00
2.5	Otros Ingresos y Beneficios Varios	0.00
2.6	Otros Ingresos Contables No Presupuestarios	0.00
<b>3. Menos Ingresos Presupuestarios No Contables</b>		<b>0.00</b>
3.1	Aprovechamientos Patrimoniales	0.00
3.2	Ingresos Derivados de Financiamientos	0.00
3.3	Otros Ingresos Presupuestarios No Contables	0.00
<b>4. Total de Ingresos Contables</b>		<b>3,535,221.73</b>

**FONDO DE GARANTIA A LA PEQUEÑA Y MEDIANA MINERIA DEL ESTADO DE COAHUILA**

**Conciliación entre los Egresos Presupuestarios y los Gastos Contables**

Correspondiente del 01 de enero al 30 de septiembre de 2022

(Cifras en pesos)

<b>1. Total de Egresos Presupuestarios</b>		<b>4,760,216.09</b>
<b>2. Menos Egresos Presupuestario No Contables</b>		<b>14,600.00</b>
2.1	Materias Primas y Materiales de Producción y Comercialización	0.00
2.2	Materiales y Suministros	0.00
2.3	Mobiliario y Equipo de Administración	0.00
2.4	Mobiliario y Equipo Educativo y Recreativo	0.00
2.5	Equipo e Instrumental Médico y de Laboratorio	0.00
2.6	Vehículos y Equipo de Transporte	0.00
2.7	Equipo de Defensa y Seguridad	0.00
2.8	Maquinaria, Otros Equipos y Herramientas	14,600.00
2.9	Activos Biológicos	0.00
2.10	Bienes Inmuebles	0.00
2.11	Activos Intangibles	0.00
2.12	Obra Pública en Bienes de Dominio Público	0.00
2.13	Obra Pública en Bienes Propios	0.00
2.14	Acciones y Participaciones de Capital	0.00
2.15	Compra de Títulos y Valores	0.00
2.16	Concesión de Préstamos	0.00

2.17	Inversiones en Fideicomisos, Mandatos y Otros Análogos	0.00
2.18	Provisiones para Contingencias y Otras Erogaciones Especiales	0.00
2.19	Amortización de la Deuda Pública	0.00
2.20	Adeudos de Ejercicios Fiscales Anteriores (ADEFAS)	0.00
2.21	Otros Egresos Presupuestales No Contables	0.00

<b>3. Más Gastos Contables No Presupuestarios</b>		<b>0.00</b>
3.1	Estimaciones, Depreciaciones, Deterioros, Obsolescencia y Amortizaciones	0.00
3.2	Provisiones	0.00
3.3	Disminución de Inventarios	0.00
3.4	Aumento por Insuficiencia de Estimaciones por Pérdida o Deterioro u Obsolescencia	0.00
3.5	Aumento por Insuficiencia de Provisiones	0.00
3.6	Otros Gastos	0.00
3.7	Otros Gastos Contables No Presupuestarios	0.00

**4. Total de Gastos Contables**

**4,745,616.09**

Bajo protesta de decir verdad declaramos que los Estados Financieros y sus notas, son razonablemente correctos y son responsabilidad del emisor.



NOTAS A LOS ESTADOS FINANCIEROS  
2022

a) NOTAS DE DESGLOSE

I) NOTAS AL ESTADO DE SITUACION FINANCIERA

ACTIVO

**Efectivo y Equivalentes**

ESF 01. Se informará acerca de los fondos con afectación específica, el tipo y monto de los mismos; de las inversiones financieras se revelará su tipo y monto, su clasificación en corto y largo plazo separando aquéllas que su vencimiento sea menor a 3 meses.

A continuación se relacionan las cuentas que integran el rubro de efectivo y equivalentes:

Concepto	2022	2021
EFFECTIVO	\$ 3,000.00	\$ 3,000.00
BANCOS/TESORERÍA	\$ 233,376.70	\$ 1,142,368.72
INVERSIONES TEMPORALES (HASTA 3 MESES)	\$ 40,116,518.73	\$ 45,313,600.37
FONDOS CON AFECTACIÓN ESPECÍFICA		
DEPÓSITOS DE FONDOS DE TERCEROS EN GARANTÍA Y/O ADMINISTRACIÓN	\$ 33,660.00	\$ 33,660.00
OTROS EFECTIVOS Y EQUIVALENTES	\$ -	\$ -
<b>Suma</b>	<b>\$ 40,386,555.43</b>	<b>\$ 46,492,629.09</b>

**Fondos Fijos de caja- FONDO REVOLVENTE**

Representa el monto de efectivo disponible propiedad de ENTE/INSTITUTO, en instituciones bancarias, su importe se integra por:

FONDOS REVOLVENTES	Importe
EFFECTIVO	3,000.00
CUENTAS DE REGISTRO	
Fondos Fijos de Caja	\$ 3,000.00
<b>Suma</b>	<b>3,000.00</b>

**Bancos/Tesorería**

Representa el monto de efectivo disponible propiedad de ENTE/INSTITUTO, en instituciones bancarias, su importe se integra por:

Banco	Importe
Bancos Moneda Nacional - CUENTAS BANCARIAS	\$ 233,376.70
<b>Suma</b>	<b>\$ 233,376.70</b>

**Inversiones Temporales**

Representa el monto de efectivo invertido por ENTE/INSTITUTO, la cual se efectúa a plazos que van de inversión a la vista hasta 90 días, su importe se integra por:

Banco	Importe
	\$ .00
CUENTAS DE REGISTRO	
BANORTE 154771962	\$ .00
NACIONAL FINANCIERA 1063871	\$ .00

NACIONAL FINANCIERA 1050825	\$ 3,284,444.79
BANORTE 0500001224	\$ 36,832,073.94
BANORTE 0738134015	\$ .00
Suma	\$ 40,116,518.73

**Derechos a recibir Efectivo y Equivalentes y Bienes o Servicios a Recibir**

**ESF 02.** Por tipo de contribución se informará el monto que se encuentre pendiente de cobro y por recuperar de hasta cinco ejercicios anteriores, asimismo

deberán considerar los montos sujetos a algún tipo de juicio con una antigüedad mayor a la señalada y la factibilidad de cobro.

Concepto	2022	2021
CUENTAS POR COBRAR A CORTO PLAZO	\$ 57,229.77	\$ 39,977.28
DEUDORES DIVERSOS POR COBRAR A CORTO PLAZO	\$ 22,447,265.02	\$ 22,428,451.45
INGRESOS POR RECUPERAR A CORTO PLAZO	\$ .00	\$ .00
DEUDORES POR ANTICIPOS DE LA TESORERÍA A CORTO PLAZO	\$ .00	\$ .00
PRÉSTAMOS OTORGADOS A CORTO PLAZO	\$ 38,124,927.94	\$ 33,517,122.36
OTROS DERECHOS A RECIBIR EFECTIVO O EQUIVALENTES A CORTO PLAZO	\$ .00	\$ .00
Suma	\$ 60,629,422.73	\$ 55,985,551.09

**ESF 03.** Se elabora, de manera agrupada, los derechos a recibir efectivos y equivalentes, y bienes y servicios a recibir, (excepto cuentas por cobrar de contribuciones o fideicomisos que se encuentran dentro de inversiones financieras, participaciones y aportaciones de capital) en una desagregación

por su vencimiento en días a 90, 180, menor o igual a 365. Adicionalmente, se informará de las características cualitativas relevantes que le afecten a estas cuentas.

"ESTA NOTA NO LE APLICA AL ENTE PÚBLICO", ya que no tiene registro fuera de lo manifestado en la nota anterior.

**Bienes Disponibles para su Transformación o Consumo (Inventarios)**

**ESF 04.** Se clasificarán como bienes disponibles para su transformación aquéllos que se encuentren dentro de la cuenta Inventarios. Esta nota aplica para aquellos entes públicos que realicen algún proceso de transformación y/o elaboración de bienes.

En la nota se informará del sistema de costeo y método de valuación, aplicados a los inventarios, así como la conveniencia de su aplicación dada la naturaleza de los mismos. Adicionalmente, se revelará el impacto en la información financiera por cambios en el método o sistema.

"ESTA NOTA NO LE APLICA AL ENTE PÚBLICO", ya que no realiza ningún proceso de transformación y/o elaboración de bienes.

**ESF 05.** De la cuenta Almacén se informará acerca del método de valuación, así como la conveniencia de su aplicación. Adicionalmente, se revelará el impacto en la información financiera por cambios en el método.

"ESTA NOTA NO LE APLICA AL ENTE PÚBLICO", ya que La entidad no cuenta con ningún almacén.

**Inversiones Financieras**

**ESF 06.** De la cuenta Inversiones financieras, que considera los fideicomisos, se informará de éstos los recursos asignados por tipo y monto, y características significativas que tengan o puedan tener alguna inc

significativas que tengan o puedan tener alguna incidencia en las mismas.

"ESTA NOTA NO LE APLICA AL ENTE PUBLICO", debido a que la entidad no cuenta con fideicomisos.

**ESF 07.** Se informara de las inversiones financieras, los saldos de las participaciones y aportaciones de capital.

"ESTA NOTA NO LE APLICA AL ENTE PUBLICO", debido a que la entidad no maneja inversiones financieras a un determinado plazo, unicamente se manejan inversiones en mesa de dinero a un día.

**Bienes Mueble e Inmuebles e Intangibles**

**ESF 08.** Se informará de manera agrupada por cuenta, los rubros de Bienes Muebles e Inmuebles, el monto de la depreciación del ejercicio y la acumulada, el método de depreciación, tasas aplicadas y los criterios de aplicación de los mismos. Asimismo, se informará de las características significativas del estado en que se encuentren los activos.

CUENTA	2022	2021
<b>BIENES INMUEBLES, INFRAESTRUCTURA Y CONSTRUCCIONES EN PROCESO</b>	<b>\$ 21,512,982.44</b>	<b>\$ 21,512,982.44</b>
TERRENOS	\$ 403,304.00	\$ 403,304.00
VIVIENDAS	\$ .00	\$ .00
EDIFICIOS NO HABITACIONALES	\$ 9,549,367.25	\$ 9,549,367.25
INFRAESTRUCTURA	\$ .00	\$ .00
CONSTRUCCIONES EN PROCESO EN BIENES DE DOMINIO PÚBLICO	\$ .00	\$ .00
CONSTRUCCIONES EN PROCESO EN BIENES PROPIOS	\$ .00	\$ .00
OTROS BIENES INMUEBLES	\$ 11,560,311.19	\$ 11,560,311.19
<b>BIENES MUEBLES</b>	<b>\$ 18,767,693.46</b>	<b>\$ 18,753,093.46</b>
MOBILIARIO Y EQUIPO DE ADMINISTRACIÓN	\$ 635,641.69	\$ 635,641.69
MOBILIARIO Y EQUIPO EDUCACIONAL Y RECREATIVO	\$ .00	\$ .00
EQUIPO E INSTRUMENTAL MÉDICO Y DE LABORATORIO	\$ 577,943.15	\$ 577,943.15
Vehículos y Equipo de Transporte	\$ 7,015,630.33	\$ 7,015,630.33
EQUIPO DE DEFENSA Y SEGURIDAD	\$ .00	\$ .00
MAQUINARIA, OTROS EQUIPOS Y HERRAMIENTAS	\$ 10,538,478.29	\$ 10,523,878.29
COLECCIONES, OBRAS DE ARTE Y OBJETOS VALIOSOS	\$ .00	\$ .00
ACTIVOS BIOLÓGICOS	\$ .00	\$ .00
<b>Total Bienes Inmuebles, Infraestructura y Construcciones en proceso</b>	<b>\$ 40,280,675.90</b>	<b>\$ 40,266,075.90</b>

**ESF 09.** Se informará de manera agrupada por cuenta, los rubros de activos intangibles y diferidos, su monto y naturaleza, amortización del ejercicio, amortización acumulada, tasa y método aplicados.

Concepto	2022	2021
<b>ACTIVOS INTANGIBLES</b>	<b>\$ 19,629.00</b>	<b>\$ 19,629.00</b>
SOFTWARE	\$ 19,629.00	\$ 19,629.00
PATENTES, MARCAS Y DERECHOS	\$ .00	\$ .00
CONCESIONES Y FRANQUICIAS	\$ .00	\$ .00
LICENCIAS	\$ .00	\$ .00
OTROS ACTIVOS INTANGIBLES	\$ .00	\$ .00
<b>ACTIVOS DIFERIDOS</b>	<b>\$ 7,965,608.00</b>	<b>\$ 7,965,608.00</b>
ESTUDIOS, FORMULACIÓN Y EVALUACIÓN DE PROYECTOS	\$ .00	\$ .00
DERECHOS SOBRE BIENES EN RÉGIMEN DE ARRENDAMIENTO FINANCIERO	\$ .00	\$ .00
GASTOS PAGADOS POR ADELANTADO A LARGO PLAZO	\$ .00	\$ .00
ANTICIPOS A LARGO PLAZO	\$ .00	\$ .00
BENEFICIOS AL RETIRO DE EMPLEADOS PAGADOS POR ADELANTADO	\$ .00	\$ .00
OTROS ACTIVOS DIFERIDOS	\$ 7,965,608.00	\$ 7,965,608.00
<b>Suma</b>	<b>7,985,237.00</b>	<b>7,985,237.00</b>

**Estimaciones y Deterioros**

**ESF 10.** Se informarán los criterios utilizados para la determinación de las estimaciones; por ejemplo: estimación de cuentas incobrables, estimación de inventarios, deterioro de activos biológicos y cualquier otra que aplique.

"ESTA NOTA NO LE APLICA AL ENTE PUBLICO", ya que la entidad no cuenta con estimaciones para la perdida o deterioro de activos no circulantes.

**Otros Activos**

**ESF 11.** De las cuentas de otros activos se informará por tipo circulante o no circulante, los montos totales asociados y sus características cualitativas significativas que les impacten financieramente.

OTROS ACTIVOS NO CIRCULANTES	2022	2021
ESTUDIOS, FORMULACIÓN Y EVALUACIÓN DE PROYECTOS	\$ .00	\$ .00
DERECHOS SOBRE BIENES EN RÉGIMEN DE ARRENDAMIENTO FINANCIERO	\$ .00	\$ .00
GASTOS PAGADOS POR ADELANTADO A LARGO PLAZO	\$ .00	\$ .00
ANTICIPOS A LARGO PLAZO	\$ .00	\$ .00
BENEFICIOS AL RETIRO DE EMPLEADOS PAGADOS POR ADELANTADO	\$ .00	\$ .00
BIENES EN COMODATO	\$ 7,965,608.00	\$ 7,965,608.00
<b>Suma</b>	<b>7,965,608.00</b>	<b>7,965,608.00</b>

**PASIVO**

ESF 12. Se elaborará una relación de las cuentas y documentos por pagar en una desagregación por su vencimiento en días a 90, 180, menor o igual a 365 y mayor a 365. Asimismo, se informará sobre la factibilidad del pago de dichos pasivos.

Concepto	Importe	90	180	365 o igual	mayor a 365
<b>CUENTAS POR PAGAR A CORTO PLAZO</b>	\$ 3,349,471.94	\$ .00	\$ .00	\$ .00	\$ .00
SERVICIOS PERSONALES POR PAGAR A CORTO PLAZO	\$ .00	\$ .00	\$ .00	\$ .00	\$ .00
PROVEEDORES POR PAGAR A CORTO PLAZO	\$ 18.00	\$ .00	\$ .00	\$ .00	\$ .00
RETENCIONES Y CONTRIBUCIONES POR PAGAR A CORTO PLAZO	\$ 1,843,142.34	\$ .00	\$ .00	\$ .00	\$ .00
OTRAS CUENTAS POR PAGAR A CORTO PLAZO	\$ 1,506,311.60	\$ .00	\$ .00	\$ .00	\$ .00
<b>DOCUMENTOS POR PAGAR A CORTO PLAZO</b>	\$ .00	\$ .00	\$ .00	\$ .00	\$ .00
PORCION A CORTO PLAZO DE LA DEUDA PUBLICA A LARGO PLAZO	\$ .00	\$ .00	\$ .00	\$ .00	\$ .00
TITULOS Y VALORES A CORTO PLAZO	\$ .00	\$ .00	\$ .00	\$ .00	\$ .00
PASIVOS DIFERIDOS A CORTO PLAZO	\$ .00	\$ .00	\$ .00	\$ .00	\$ .00
FONDOS Y BIENES DE TERCEROS EN GARANTIA Y/O ADMINISTRACION A CORTO PLAZO	\$ .00	\$ .00	\$ .00	\$ .00	\$ .00
PROVISIONES A CORTO PLAZO	\$ .00	\$ .00	\$ .00	\$ .00	\$ .00
OTRAS PROVISIONES A CORTO PLAZO					
<b>OTROS PASIVOS A CORTO PLAZO</b>	\$ 3,358,330.22	\$ .00	\$ .00	\$ .00	\$ .00
<b>Suma PASIVO CIRCULANTE</b>	<b>6,707,802.16</b>	<b>0.00</b>	<b>0.00</b>	<b>0.00</b>	<b>0.00</b>

ESF 13. Se informará de manera agrupada los recursos localizados en Fondos de Bienes de Terceros en Administración y/o en Garantía a corto y largo plazo, así como la naturaleza de dichos recursos y sus características cualitativas significativas que les afecten o pudieran afectarles financieramente.

"ESTA NOTA NO LE APLICA AL ENTE PUBLICO", debido a que no presenta registros en las cuentas aplicables en los Recursos en Fondos de Bienes de Terceros.

ESF 14. Se informará de las cuentas de los pasivos diferidos y otros, su tipo, monto y naturaleza, así como las características significativas que les impacten o pudieran impactarles financieramente.

"ESTA NOTA NO LE APLICA AL ENTE PUBLICO", debido a que no se tienen registros en las cuentas aplicables en las cuentas de Pasivos Diferidos y Otros.

**II) NOTAS AL ESTADO DE ACTIVIDADES**

**Ingresos de Gestión**

EA 1 Trimestral. De los rubros de impuestos, cuotas y aportaciones de seguridad social, contribuciones de mejoras, derechos, productos, aprovechamientos, y de ingresos por venta de bienes y prestación de servicios, los cuales están armonizados con los rubros del Clasificador por Rubros de Ingresos, se informarán los montos totales y cualquier característica significativa.

Concepto	Importe
<b>INGRESOS DE GESTIÓN</b>	<b>\$ 1,252,227.24</b>
<b>IMPUESTOS</b>	<b>\$ .00</b>
IMPUESTOS SOBRE LOS INGRESOS	\$ .00
IMPUESTOS SOBRE EL PATRIMONIO	\$ .00
IMPUESTOS SOBRE LA PRODUCCIÓN, EL CONSUMO Y LAS TRANSACCIONES	\$ .00
IMPUESTOS AL COMERCIO EXTERIOR	\$ .00
IMPUESTOS SOBRE NÓMINAS Y ASIMILABLES	\$ .00
IMPUESTOS ECOLÓGICOS	\$ .00
ACCESORIOS DE IMPUESTOS	\$ .00
OTROS IMPUESTOS	\$ .00
<b>CUOTAS Y APORTACIONES DE SEGURIDAD SOCIAL</b>	<b>\$ .00</b>
APORTACIONES PARA FONDOS DE VIVIENDA	\$ .00
CUOTAS PARA EL SEGURO SOCIAL	\$ .00
CUOTAS DE AHORRO PARA EL RETIRO	\$ .00
ACCESORIOS DE CUOTAS Y APORTACIONES DE SEGURIDAD SOCIAL	\$ .00
OTRAS CUOTAS Y APORTACIONES PARA LA SEGURIDAD SOCIAL	\$ .00
<b>CONTRIBUCIONES DE MEJORAS</b>	<b>\$ .00</b>
CONTRIBUCIONES DE MEJORAS POR OBRAS PÚBLICAS	\$ .00
<b>DERECHOS</b>	<b>\$ .00</b>
DERECHOS POR EL USO, GOCE, APROVECHAMIENTO O EXPLOTACIÓN DE BIENES DE DOMINIO PÚBLICO	\$ .00
DERECHOS A LOS HIDROCARBUROS	\$ .00
DERECHOS POR PRESTACIÓN DE SERVICIOS	\$ .00
ACCESORIOS DE DERECHOS	\$ .00
OTROS DERECHOS	\$ .00
<b>PRODUCTOS DE TIPO CORRIENTE</b>	<b>\$ 1,252,227.24</b>
PRODUCTOS DERIVADOS DEL USO Y APROVECHAMIENTO DE BIENES NO SUJETOS A RÉGIMEN DE DOMINIO PÚBLICO	\$ 1,252,227.24
ENAJENACIÓN DE BIENES MUEBLES NO SUJETOS A SER INVENTARIADOS	\$ .00
ACCESORIOS DE PRODUCTOS	\$ .00
OTROS PRODUCTOS QUE GENERAN INGRESOS CORRIENTES	\$ .00
<b>APROVECHAMIENTOS DE TIPO CORRIENTE</b>	<b>\$ .00</b>
MULTAS	\$ .00
INDEMNIZACIONES	\$ .00
REINTEGROS	\$ .00
APROVECHAMIENTOS PROVENIENTES DE OBRAS PÚBLICAS	\$ .00
APROVECHAMIENTOS POR PARTICIPACIONES DERIVADAS DE LA APLICACIÓN DE LEYES	\$ .00
APROVECHAMIENTOS POR APORTACIONES Y COOPERACIONES	\$ .00
ACCESORIOS DE APROVECHAMIENTOS	\$ .00
OTROS APROVECHAMIENTOS	\$ .00
<b>INGRESOS POR VENTA DE BIENES Y SERVICIOS</b>	<b>\$ .00</b>
INGRESOS POR VENTA DE MERCANCÍAS	\$ .00
INGRESOS POR VENTA DE BIENES Y SERVICIOS PRODUCIDOS EN ESTABLECIMIENTOS DEL GOBIERNO	\$ .00
INGRESOS POR VENTA DE BIENES Y SERVICIOS DE ORGANISMOS DESCENTRALIZADOS	\$ .00

INGRESOS DE OPERACIÓN DE ENTIDADES PARAESTATALES EMPRESARIALES Y NO FINANCIERAS	\$ .00
INGRESOS NO COMPRENDIDOS EN LAS FRACCIONES DE LA LEY DE INGRESOS CAUSADOS EN EJERCICIOS FISCALES ANTERIORES PENDIENTES DE LI	\$ .00
IMPUESTOS NO COMPRENDIDOS EN LAS FRACCIONES DE LA LEY DE INGRESOS CAUSADOS EN EJERCICIOS FISCALES ANTERIORES PENDIENTES DE LIQ	\$ .00
CONTRIBUCIONES DE MEJORAS, DERECHOS, PRODUCTOS Y APROVECHAMIENTOS NO COMPRENDIDOS EN LAS FRACCIONES DE LA LEY DE INGRESOS	\$ .00
PARTICIPACIONES, APORTACIONES, TRANSFERENCIAS, ASIGNACIONES, SUBSIDIOS Y OTRAS AYUDAS	\$ .00
PARTICIPACIONES Y APORTACIONES	\$ .00
PARTICIPACIONES	\$ .00
APORTACIONES	\$ .00
CONVENIOS	\$ .00
TRANSFERENCIAS, ASIGNACIONES, SUBSIDIOS Y OTRAS AYUDAS	\$ .00
TRANSFERENCIAS INTERNAS Y ASIGNACIONES DEL SECTOR PÚBLICO	\$ .00
TRANSFERENCIAS AL RESTO DEL SECTOR PÚBLICO	\$ .00
SUBSIDIOS Y SUBVENCIONES	\$ .00
AYUDAS SOCIALES	\$ .00
PENSIONES Y JUBILACIONES	\$ .00
TRANSFERENCIAS DEL EXTERIOR	\$ .00
Suma	1,252,227.24

EA 1 Acumulativa. De los rubros de impuestos, cuotas y aportaciones de seguridad social, contribuciones de mejoras, derechos, productos, aprovechamientos, y de ingresos por venta de bienes y prestación de servicios, los cuales están armonizados con los rubros del Clasificador por Rubros de Ingresos, se informarán los montos totales y cualquier característica significativa.

Concepto	Importe
INGRESOS DE GESTIÓN	\$ 3,535,221.73
IMPUESTOS	\$ .00
IMPUESTOS SOBRE LOS INGRESOS	\$ .00
IMPUESTOS SOBRE EL PATRIMONIO	\$ .00
IMPUESTOS SOBRE LA PRODUCCIÓN, EL CONSUMO Y LAS TRANSACCIONES	\$ .00
IMPUESTOS AL COMERCIO EXTERIOR	\$ .00
IMPUESTOS SOBRE RÉNTAS Y ASIMILABLES	\$ .00
IMPUESTOS ECOLÓGICOS	\$ .00
ACCESORIOS DE IMPUESTOS	\$ .00
OTROS IMPUESTOS	\$ .00
CUOTAS Y APORTACIONES DE SEGURIDAD SOCIAL	\$ .00
APORTACIONES PARA FONDOS DE VIVIENDA	\$ .00
CUOTAS PARA EL SEGURO SOCIAL	\$ .00
CUOTAS DE AHORRO PARA EL RETIRO	\$ .00
ACCESORIOS DE CUOTAS Y APORTACIONES DE SEGURIDAD SOCIAL	\$ .00
OTRAS CUOTAS Y APORTACIONES PARA LA SEGURIDAD SOCIAL	\$ .00
CONTRIBUCIONES DE MEJORAS	\$ .00
CONTRIBUCIONES DE MEJORAS POR OBRAS PÚBLICAS	\$ .00
DERECHOS	\$ .00
DERECHOS POR EL USO, GOCE, APROVECHAMIENTO O EXPLOTACIÓN DE BIENES DE DOMINIO PÚBLICO	\$ .00
DERECHOS A LOS HIDROCARBUROS	\$ .00
DERECHOS POR PRESTACIÓN DE SERVICIOS	\$ .00
ACCESORIOS DE DERECHOS	\$ .00
OTROS DERECHOS	\$ .00
PRODUCTOS DE TIPO CORRIENTE	\$ 3,535,221.73
PRODUCTOS DERIVADOS DEL USO Y APROVECHAMIENTO DE BIENES NO SUJETOS A RÉGIMEN DE DOMINIO PÚBLICO	\$ 3,535,221.73
ENAJENACIÓN DE BIENES MUEBLES NO SUJETOS A SER INVENTARIADOS	\$ .00
ACCESORIOS DE PRODUCTOS	\$ .00
OTROS PRODUCTOS QUE GENERAN INGRESOS CORRIENTES	\$ .00
APROVECHAMIENTOS DE TIPO CORRIENTE	\$ .00
MULTAS	\$ .00
INDEMNIZACIONES	\$ .00
REINTEGROS	\$ .00
APROVECHAMIENTOS PROVENIENTES DE OBRAS PÚBLICAS	\$ .00
APROVECHAMIENTOS POR PARTICIPACIONES DERIVADAS DE LA APLICACIÓN DE LEYES	\$ .00
APROVECHAMIENTOS POR APORTACIONES Y COOPERACIONES	\$ .00
ACCESORIOS DE APROVECHAMIENTOS	\$ .00
OTROS APROVECHAMIENTOS	\$ .00
INGRESOS POR VENTA DE BIENES Y SERVICIOS	\$ .00
INGRESOS POR VENTA DE MERCANCÍAS	\$ .00
INGRESOS POR VENTA DE BIENES Y SERVICIOS PRODUCIDOS EN ESTABLECIMIENTOS DEL GOBIERNO	\$ .00
INGRESOS POR VENTA DE BIENES Y SERVICIOS DE ORGANISMOS DESCENTRALIZADOS	\$ .00
INGRESOS DE OPERACIÓN DE ENTIDADES PARAESTATALES EMPRESARIALES Y NO FINANCIERAS	\$ .00
INGRESOS NO COMPRENDIDOS EN LAS FRACCIONES DE LA LEY DE INGRESOS CAUSADOS EN EJERCICIOS FISCALES ANTERIORES PENDIENTES DE LI	\$ .00
IMPUESTOS NO COMPRENDIDOS EN LAS FRACCIONES DE LA LEY DE INGRESOS CAUSADOS EN EJERCICIOS FISCALES ANTERIORES PENDIENTES DE LIQ	\$ .00
CONTRIBUCIONES DE MEJORAS, DERECHOS, PRODUCTOS Y APROVECHAMIENTOS NO COMPRENDIDOS EN LAS FRACCIONES DE LA LEY DE INGRESOS	\$ .00
PARTICIPACIONES, APORTACIONES, TRANSFERENCIAS, ASIGNACIONES, SUBSIDIOS Y OTRAS AYUDAS	\$ .00
PARTICIPACIONES Y APORTACIONES	\$ .00
PARTICIPACIONES	\$ .00
APORTACIONES	\$ .00
CONVENIOS	\$ .00
TRANSFERENCIAS, ASIGNACIONES, SUBSIDIOS Y OTRAS AYUDAS	\$ .00
TRANSFERENCIAS INTERNAS Y ASIGNACIONES DEL SECTOR PÚBLICO	\$ .00
TRANSFERENCIAS AL RESTO DEL SECTOR PÚBLICO	\$ .00
SUBSIDIOS Y SUBVENCIONES	\$ .00
AYUDAS SOCIALES	\$ .00
PENSIONES Y JUBILACIONES	\$ .00
TRANSFERENCIAS DEL EXTERIOR	\$ .00
Suma	3,535,221.73

Participaciones, Aportaciones, Convenios, Incentivos Derivados de la Colaboración Fiscal, Fondos Distintos de Aportaciones, Transferencias, Asignaciones, Subsidios y Subvenciones, y Pensiones y Jubilaciones

**EA 2 Trimestral.** De los rubros de participaciones, aportaciones, convenios, incentivos derivados de la colaboración fiscal, fondos distintos de aportaciones, transferencias, asignaciones, subsidios y subvenciones, y pensiones y jubilaciones, los cuales están armonizados con los rubros del Clasificador por Rubros de Ingresos, se informarán los montos totales y cualquier característica significativa.

"ESTA NOTA NO LE APLICA AL ENTE PUBLICO", debido a que no se tienen ningún tipo de Participaciones, Aportaciones, Convenios, Incentivos Derivados de la Colaboración Fiscal, Fondos Distintos de Aportaciones, Transferencias, Asignaciones, Subsidios y Subvenciones, y Pensiones y Jubilaciones

**EA 2 Acumulativa.** De los rubros de participaciones, aportaciones, convenios, incentivos derivados de la colaboración fiscal, fondos distintos de aportaciones, transferencias, asignaciones, subsidios y subvenciones, y pensiones y jubilaciones, los cuales están armonizados con los rubros del Clasificador por Rubros de Ingresos, se informarán los montos totales y cualquier característica significativa.

"ESTA NOTA NO LE APLICA AL ENTE PUBLICO", debido a que no se tienen ningún tipo de Participaciones, Aportaciones, Convenios, Incentivos Derivados de la Colaboración Fiscal, Fondos Distintos de Aportaciones, Transferencias, Asignaciones, Subsidios y Subvenciones, y Pensiones y Jubilaciones

**Otros Ingresos y Beneficios**

**EA 3 Trimestral.** De los rubros de Ingresos Financieros, Incremento por Variación de Inventarios, Disminución del Exceso de Estimaciones por Pérdida o Deterioro u Obsolescencia, Disminución del Exceso de Provisiones, y de Otros Ingresos y Beneficios Varios, se informarán los montos totales y cualquier característica significativa.

"ESTA NOTA NO LE APLICA AL ENTE PUBLICO", ya que no cuenta con otros ingresos y beneficios.

**EA 3 Acumulativa.** De los rubros de Ingresos Financieros, Incremento por Variación de Inventarios, Disminución del Exceso de Estimaciones por Pérdida o Deterioro u Obsolescencia, Disminución del Exceso de Provisiones, y de Otros Ingresos y Beneficios Varios, se informarán los montos totales y cualquier característica significativa.

"ESTA NOTA NO LE APLICA AL ENTE PUBLICO", ya que no cuenta con otros ingresos y beneficios.

**Gastos y Otras Pérdidas:**

**EA 4 Trimestral.** Explicar aquellas cuentas de gastos de funcionamiento, transferencias, subsidios y otras ayudas, participaciones y aportaciones, otros gastos y pérdidas extraordinarias, así como los ingresos y gastos extraordinarios, que en lo individual representen el 10% o más del total de los gastos.

Concepto	Importe
<b>GASTOS Y OTRAS PÉRDIDAS</b>	<b>\$ 1,587,302.30</b>
REMUNERACIONES AL PERSONAL DE CARÁCTER PERMANENTE	\$ 511,289.52
REMUNERACIONES AL PERSONAL DE CARÁCTER TRANSITORIO	\$ .00
REMUNERACIONES ADICIONALES Y ESPECIALES	\$ 23,377.42
SEGURIDAD SOCIAL	\$ 142,322.58
OTRAS PRESTACIONES SOCIALES Y ECONÓMICAS	\$ .00
PAGO DE ESTÍMULOS A SERVIDORES PÚBLICOS	\$ .00
MATERIALES Y SUMINISTROS	\$ 70,696.35
MATERIALES DE ADMINISTRACIÓN, EMISIÓN DE DOCUMENTOS Y ARTÍCULOS OFICIALES	\$ 14,343.09
ALIMENTOS Y UTENSILIOS	\$ .00
MATERIAS PRIMAS Y MATERIALES DE PRODUCCIÓN Y COMERCIALIZACIÓN	\$ .00
MATERIALES Y ARTÍCULOS DE CONSTRUCCIÓN Y DE REPARACIÓN	\$ 22,040.00
PRODUCTOS QUÍMICOS, FARMACÉUTICOS Y DE LABORATORIO	\$ .00
COMBUSTIBLES, LUBRICANTES Y ADITIVOS	\$ 34,313.26
VESTUARIO, BLANCOS, PRENDAS DE PROTECCIÓN Y ARTÍCULOS DEPORTIVOS	\$ .00
MATERIALES Y SUMINISTROS PARA SEGURIDAD	\$ .00
HERRAMIENTAS, REFACCIONES Y ACCESORIOS MENORES	\$ .00
SERVICIOS GENERALES	\$ 839,616.43
SERVICIOS BÁSICOS	\$ 20,917.10
SERVICIOS DE ARRENDAMIENTO	\$ 6,000.00
SERVICIOS PROFESIONALES, CIENTÍFICOS Y TÉCNICOS Y OTROS SERVICIOS	\$ 657,834.54
SERVICIOS FINANCIEROS, BANCARIOS Y COMERCIALES	\$ 1,488.00
SERVICIOS DE INSTALACIÓN, REPARACIÓN, MANTENIMIENTO Y CONSERVACIÓN	\$ 102,675.30
SERVICIOS DE COMUNICACIÓN SOCIAL Y PUBLICIDAD	\$ .00
SERVICIOS DE TRASLADO Y VIÁTICOS	\$ 33,307.76
SERVICIOS OFICIALES	\$ 3,133.73
OTROS SERVICIOS GENERALES	\$ 14,260.00
TRANSFERENCIAS, ASIGNACIONES, SUBSIDIOS Y OTRAS AYUDAS	\$ .00
TRANSFERENCIAS INTERNAS Y ASIGNACIONES AL SECTOR PÚBLICO	\$ .00
ASIGNACIONES AL SECTOR PÚBLICO	\$ .00
TRANSFERENCIAS INTERNAS AL SECTOR PÚBLICO	\$ .00
TRANSFERENCIAS AL RESTO DEL SECTOR PÚBLICO	\$ .00
TRANSFERENCIAS A ENTIDADES PARAESTATALES	\$ .00
TRANSFERENCIAS A ENTIDADES FEDERATIVAS Y MUNICIPIOS	\$ .00
SUBSIDIOS Y SUBVENCIONES	\$ .00
SUBSIDIOS	\$ .00
SUBVENCIONES	\$ .00
AYUDAS SOCIALES	\$ .00
AYUDAS SOCIALES A PERSONAS	\$ .00
BECAS	\$ .00
AYUDAS SOCIALES A INSTITUCIONES	\$ .00
AYUDAS SOCIALES POR DESASTRES NATURALES Y OTROS SINIESTROS	\$ .00
PENSIONES Y JUBILACIONES	\$ .00
PENSIONES	\$ .00
JUBILACIONES	\$ .00
OTRAS PENSIONES Y JUBILACIONES	\$ .00
TRANSFERENCIAS A FIDEICOMISOS, MANDATOS Y CONTRATOS ANÁLOGOS	\$ .00
TRANSFERENCIAS A FIDEICOMISOS, MANDATOS Y CONTRATOS ANÁLOGOS AL GOBIERNO	\$ .00
TRANSFERENCIAS A FIDEICOMISOS, MANDATOS Y CONTRATOS ANÁLOGOS A ENTIDADES PARAESTATALES	\$ .00
TRANSFERENCIAS A LA SEGURIDAD SOCIAL	\$ .00
TRANSFERENCIAS POR OBLIGACIONES DE LEY	\$ .00
DONATIVOS	\$ .00
DONATIVOS A INSTITUCIONES SIN FINES DE LUCRO	\$ .00
DONATIVOS A ENTIDADES FEDERATIVAS Y MUNICIPIOS	\$ .00

DONATIVOS A FIDEICOMISO, MANDATOS Y CONTRATOS ANÁLOGOS PRIVADOS	\$ .00
DONATIVOS A FIDEICOMISO, MANDATOS Y CONTRATOS ANÁLOGOS ESTATALES	\$ .00
DONATIVOS INTERNACIONALES	\$ .00
TRANSFERENCIAS AL EXTERIOR	\$ .00
TRANSFERENCIAS AL EXTERIOR A GOBIERNOS EXTRANJEROS Y ORGANISMOS INTERNACIONALES	\$ .00
TRANSFERENCIAS AL SECTOR PRIVADO EXTERNO	\$ .00
PARTICIPACIONES Y APORTACIONES	\$ .00
PARTICIPACIONES	\$ .00
PARTICIPACIONES DE LA FEDERACIÓN A ENTIDADES FEDERATIVAS Y MUNICIPIOS	\$ .00
PARTICIPACIONES DE LAS ENTIDADES FEDERATIVAS A LOS MUNICIPIOS	\$ .00
APORTACIONES	\$ .00
APORTACIONES DE LA FEDERACIÓN A ENTIDADES FEDERATIVAS Y MUNICIPIOS	\$ .00
APORTACIONES DE LAS ENTIDADES FEDERATIVAS A LOS MUNICIPIOS	\$ .00
CONVENIOS	\$ .00
CONVENIOS DE REASIGNACIÓN	\$ .00
CONVENIOS DE DESCENTRALIZACIÓN Y OTROS	\$ .00
INTERESES, COMISIONES Y OTROS GASTOS DE LA DEUDA PÚBLICA	\$ .00
INTERESES DE LA DEUDA PÚBLICA	\$ .00
INTERESES DE LA DEUDA PÚBLICA INTERNA	\$ .00
INTERESES DE LA DEUDA PÚBLICA EXTERNA	\$ .00
COMISIONES DE LA DEUDA PÚBLICA	\$ .00
COMISIONES DE LA DEUDA PÚBLICA INTERNA	\$ .00
COMISIONES DE LA DEUDA PÚBLICA EXTERNA	\$ .00
GASTOS DE LA DEUDA PÚBLICA	\$ .00
GASTOS DE LA DEUDA PÚBLICA INTERNA	\$ .00
GASTOS DE LA DEUDA PÚBLICA EXTERNA	\$ .00
COSTO POR COBERTURAS	\$ .00
COSTO POR COBERTURAS	\$ .00
APOYOS FINANCIEROS	\$ .00
APOYOS FINANCIEROS A INTERMEDIARIOS	\$ .00
APOYO FINANCIEROS A AHORRADORES Y DEUDORES DEL SISTEMA FINANCIERO NACIONAL	\$ .00
OTROS GASTOS Y PÉRDIDAS EXTRAORDINARIAS	\$ .00
ESTIMACIONES, DEPRECIACIONES, DETERIOROS, OBSOLESCENCIA Y AMORTIZACIONES	\$ .00
ESTIMACIONES POR PÉRDIDA O DETERIORO DE ACTIVOS CIRCULANTES	\$ .00
ESTIMACIONES POR PÉRDIDA O DETERIORO DE ACTIVO NO CIRCULANTE	\$ .00
DEPRECIACIÓN DE BIENES INMUEBLES	\$ .00
DEPRECIACIÓN DE INFRAESTRUCTURA	\$ .00
DEPRECIACIÓN DE BIENES MUEBLES	\$ .00
DETERIORO DE LOS ACTIVOS BIOLÓGICOS	\$ .00
AMORTIZACIÓN DE ACTIVOS INTANGIBLES	\$ .00
DISMINUCIÓN DE BIENES POR PÉRDIDA, OBSOLESCENCIA Y DETERIORO	\$ .00
PROVISIONES	\$ .00
PROVISIONES DE PASIVOS A CORTO PLAZO	\$ .00
PROVISIONES DE PASIVOS A LARGO PLAZO	\$ .00
DISMINUCIÓN DE INVENTARIOS	\$ .00
DISMINUCIÓN DE INVENTARIOS DE MERCANCÍAS PARA VENTA	\$ .00
DISMINUCIÓN DE INVENTARIOS DE MERCANCÍAS TERMINADAS	\$ .00
DISMINUCIÓN DE INVENTARIOS DE MERCANCÍAS EN PROCESO DE ELABORACIÓN	\$ .00
DISMINUCIÓN DE INVENTARIOS DE MATERIAS PRIMAS, MATERIALES Y SUMINISTROS PARA PRODUCCIÓN	\$ .00
DISMINUCIÓN DE ALMACÉN DE MATERIALES Y SUMINISTROS DE CONSUMO	\$ .00
AUMENTO POR INSUFICIENCIA DE ESTIMACIONES POR PÉRDIDA O DETERIORO U OBSOLESCENCIA	\$ .00
AUMENTO POR INSUFICIENCIA DE ESTIMACIONES POR PÉRDIDA O DETERIORO U OBSOLESCENCIA	\$ .00
AUMENTO POR INSUFICIENCIA DE PROVISIONES	\$ .00
AUMENTO POR INSUFICIENCIA DE PROVISIONES	\$ .00
OTROS GASTOS	\$ .00
GASTOS DE EJERCICIOS ANTERIORES	\$ .00
PÉRDIDAS POR RESPONSABILIDADES	\$ .00
BONIFICACIONES Y DESCUENTOS OTORGADOS	\$ .00
DIFERENCIAS POR TIPO DE CAMBIO NEGATIVAS EN EFECTIVO Y EQUIVALENTES	\$ .00
DIFERENCIAS DE COTIZACIONES NEGATIVAS EN VALORES NEGOCIABLES	\$ .00
RESULTADO POR POSICIÓN MONETARIA	\$ .00
PÉRDIDAS POR PARTICIPACIÓN PATRIMONIAL	\$ .00
OTROS GASTOS VARIOS	\$ .00
Inversión Pública	\$ .00
Inversión Pública no Capitalizable	\$ .00
Construcción en Bienes no Capitalizable	\$ .00
<b>Suma de GASTOS Y OTRAS PÉRDIDAS</b>	<b>1,587,302.30</b>

A su vez se presentan aquellos rubros que en forma individual representan el 10.0% o más del total de los gastos:

Concepto	Importe	%
REMUNERACIONES AL PERSONAL DE CARÁCTER PERMANENTE	511,289.52	32%
SERVICIOS PROFESIONALES, CIENTÍFICOS Y TÉCNICOS Y OTROS SERVICIOS	657,834.54	41%

EA 4 Acumulativa. Explicar aquellas cuentas de gastos de funcionamiento, transferencias, subsidios y otras ayudas, participaciones y aportaciones, otros gastos y pérdidas extraordinarias, así como los ingresos y gastos extraordinarios, que en lo individual representen el 10% o más del total de los gastos.

Concepto	Importe
<b>GASTOS Y OTRAS PÉRDIDAS</b>	<b>\$4,745,616.09</b>
REMUNERACIONES AL PERSONAL DE CARÁCTER PERMANENTE	\$ 1,492,268.96
REMUNERACIONES AL PERSONAL DE CARÁCTER TRANSITORIO	\$ .00
REMUNERACIONES ADICIONALES Y ESPECIALES	\$ 54,103.83
SEGURIDAD SOCIAL	\$ 321,330.04
OTRAS PRESTACIONES SOCIALES Y ECONÓMICAS	\$ .00
PAGO DE ESTÍMULOS A SERVIDORES PÚBLICOS	\$ .00
MATERIALES Y SUMINISTROS	\$ 200,401.83
MATERIALES DE ADMINISTRACIÓN, EMISIÓN DE DOCUMENTOS Y ARTÍCULOS OFICIALES	\$ 46,181.04
ALIMENTOS Y UTENSILIOS	\$ .00
MATERIAS PRIMAS Y MATERIALES DE PRODUCCIÓN Y COMERCIALIZACIÓN	\$ .00
MATERIALES Y ARTÍCULOS DE CONSTRUCCIÓN Y DE REPARACIÓN	\$ 56,840.00

PRODUCTOS QUÍMICOS, FARMACÉUTICOS Y DE LABORATORIO	\$ .00
COMBUSTIBLES, LUBRICANTES Y ADITIVOS	\$ 97,380.79
VESTUARIO, BLANCOS, PRENDAS DE PROTECCIÓN Y ARTÍCULOS DEPORTIVOS	\$ .00
MATERIALES Y SUMINISTROS PARA SEGURIDAD	\$ .00
HERRAMIENTAS, REFACCIONES Y ACCESORIOS MENORES	\$ .00
SERVICIOS GENERALES	\$ 2,677,511.43
SERVICIOS BÁSICOS	\$ 72,301.44
SERVICIOS DE ARRENDAMIENTO	\$ 18,000.00
SERVICIOS PROFESIONALES, CIENTÍFICOS Y TÉCNICOS Y OTROS SERVICIOS	\$ 1,898,229.79
SERVICIOS FINANCIEROS, BANCARIOS Y COMERCIALES	\$ 324,058.82
SERVICIOS DE INSTALACIÓN, REPARACIÓN, MANTENIMIENTO Y CONSERVACIÓN	\$ 210,389.05
SERVICIOS DE COMUNICACIÓN SOCIAL Y PUBLICIDAD	\$ .00
SERVICIOS DE TRASLADO Y VIÁTICOS	\$ 69,569.77
SERVICIOS OFICIALES	\$ 10,255.56
OTROS SERVICIOS GENERALES	\$ 74,707.00
TRANSFERENCIAS, ASIGNACIONES, SUBSIDIOS Y OTRAS AYUDAS	\$ .00
TRANSFERENCIAS INTERNAS Y ASIGNACIONES AL SECTOR PÚBLICO	\$ .00
ASIGNACIONES AL SECTOR PÚBLICO	\$ .00
TRANSFERENCIAS INTERNAS AL SECTOR PÚBLICO	\$ .00
TRANSFERENCIAS AL RESTO DEL SECTOR PÚBLICO	\$ .00
TRANSFERENCIAS A ENTIDADES PARAESTATALES	\$ .00
TRANSFERENCIAS A ENTIDADES FEDERATIVAS Y MUNICIPIOS	\$ .00
SUBSIDIOS Y SUBVENCIONES	\$ .00
SUBSIDIOS	\$ .00
SUBVENCIONES	\$ .00
AYUDAS SOCIALES	\$ .00
AYUDAS SOCIALES A PERSONAS	\$ .00
BECAS	\$ .00
AYUDAS SOCIALES A INSTITUCIONES	\$ .00
AYUDAS SOCIALES POR DESASTRES NATURALES Y OTROS SINIESTROS	\$ .00
PENSIONES Y JUBILACIONES	\$ .00
PENSIONES	\$ .00
JUBILACIONES	\$ .00
OTRAS PENSIONES Y JUBILACIONES	\$ .00
TRANSFERENCIAS A FIDEICOMISOS, MANDATOS Y CONTRATOS ANÁLOGOS	\$ .00
TRANSFERENCIAS A FIDEICOMISOS, MANDATOS Y CONTRATOS ANÁLOGOS AL GOBIERNO	\$ .00
TRANSFERENCIAS A FIDEICOMISOS, MANDATOS Y CONTRATOS ANÁLOGOS A ENTIDADES PARAESTATALES	\$ .00
TRANSFERENCIAS A LA SEGURIDAD SOCIAL	\$ .00
TRANSFERENCIAS POR OBLIGACIONES DE LEY	\$ .00
DONATIVOS	\$ .00
DONATIVOS A INSTITUCIONES SIN FINES DE LUCRO	\$ .00
DONATIVOS A ENTIDADES FEDERATIVAS Y MUNICIPIOS	\$ .00
DONATIVOS A FIDEICOMISO, MANDATOS Y CONTRATOS ANÁLOGOS PRIVADOS	\$ .00
DONATIVOS A FIDEICOMISO, MANDATOS Y CONTRATOS ANÁLOGOS ESTATALES	\$ .00
DONATIVOS INTERNACIONALES	\$ .00
TRANSFERENCIAS AL EXTERIOR	\$ .00
TRANSFERENCIAS AL EXTERIOR A GOBIERNOS EXTRANJEROS Y ORGANISMOS INTERNACIONALES	\$ .00
TRANSFERENCIAS AL SECTOR PRIVADO EXTERNO	\$ .00
PARTICIPACIONES Y APORTACIONES	\$ .00
PARTICIPACIONES	\$ .00
PARTICIPACIONES DE LA FEDERACIÓN A ENTIDADES FEDERATIVAS Y MUNICIPIOS	\$ .00
PARTICIPACIONES DE LAS ENTIDADES FEDERATIVAS A LOS MUNICIPIOS	\$ .00
APORTACIONES	\$ .00
APORTACIONES DE LA FEDERACIÓN A ENTIDADES FEDERATIVAS Y MUNICIPIOS	\$ .00
APORTACIONES DE LAS ENTIDADES FEDERATIVAS A LOS MUNICIPIOS	\$ .00
CONVENIOS	\$ .00
CONVENIOS DE REASIGNACIÓN	\$ .00
CONVENIOS DE DESCENTRALIZACIÓN Y OTROS	\$ .00
INTERESES, COMISIONES Y OTROS GASTOS DE LA DEUDA PÚBLICA	\$ .00
INTERESES DE LA DEUDA PÚBLICA	\$ .00
INTERESES DE LA DEUDA PÚBLICA INTERNA	\$ .00
INTERESES DE LA DEUDA PÚBLICA EXTERNA	\$ .00
COMISIONES DE LA DEUDA PÚBLICA	\$ .00
COMISIONES DE LA DEUDA PÚBLICA INTERNA	\$ .00
COMISIONES DE LA DEUDA PÚBLICA EXTERNA	\$ .00
GASTOS DE LA DEUDA PÚBLICA	\$ .00
GASTOS DE LA DEUDA PÚBLICA INTERNA	\$ .00
GASTOS DE LA DEUDA PÚBLICA EXTERNA	\$ .00
COSTO POR COBERTURAS	\$ .00
COSTO POR COBERTURAS	\$ .00
APOYOS FINANCIEROS	\$ .00
APOYOS FINANCIEROS A INTERMEDIARIOS	\$ .00
APOYO FINANCIEROS A AHORRADORES Y DEUDORES DEL SISTEMA FINANCIERO NACIONAL	\$ .00
OTROS GASTOS Y PÉRDIDAS EXTRAORDINARIAS	\$ .00
ESTIMACIONES, DEPRECIACIONES, DETERIOROS, OBSOLESCENCIA Y AMORTIZACIONES	\$ .00
ESTIMACIONES POR PÉRDIDA O DETERIORO DE ACTIVOS CIRCULANTES	\$ .00
ESTIMACIONES POR PÉRDIDA O DETERIORO DE ACTIVO NO CIRCULANTE	\$ .00
DEPRECIACIÓN DE BIENES INMUEBLES	\$ .00
DEPRECIACIÓN DE INFRAESTRUCTURA	\$ .00
DEPRECIACIÓN DE BIENES MUEBLES	\$ .00
DETERIORO DE LOS ACTIVOS BIOLÓGICOS	\$ .00
AMORTIZACIÓN DE ACTIVOS INTANGIBLES	\$ .00
DISMINUCIÓN DE BIENES POR PÉRDIDA, OBSOLESCENCIA Y DETERIORO	\$ .00
PROVISIONES	\$ .00
PROVISIONES DE PASIVOS A CORTO PLAZO	\$ .00
PROVISIONES DE PASIVOS A LARGO PLAZO	\$ .00
DISMINUCIÓN DE INVENTARIOS	\$ .00
DISMINUCIÓN DE INVENTARIOS DE MERCANCIAS PARA VENTA	\$ .00
DISMINUCIÓN DE INVENTARIOS DE MERCANCIAS TERMINADAS	\$ .00
DISMINUCIÓN DE INVENTARIOS DE MERCANCIAS EN PROCESO DE ELABORACIÓN	\$ .00
DISMINUCIÓN DE INVENTARIOS DE MATERIAS PRIMAS, MATERIALES Y SUMINISTROS PARA PRODUCCIÓN	\$ .00



DISMINUCIÓN DE ALMACÉN DE MATERIALES Y SUMINISTROS DE CONSUMO	\$ .00
AUMENTO POR INSUFICIENCIA DE ESTIMACIONES POR PÉRDIDA O DETERIORO U OBSOLESCENCIA	\$ .00
AUMENTO POR INSUFICIENCIA DE ESTIMACIONES POR PÉRDIDA O DETERIORO U OBSOLESCENCIA	\$ .00
AUMENTO POR INSUFICIENCIA DE PROVISIONES	\$ .00
AUMENTO POR INSUFICIENCIA DE PROVISIONES	\$ .00
OTROS GASTOS	\$ .00
GASTOS DE EJERCICIOS ANTERIORES	\$ .00
PÉRDIDAS POR RESPONSABILIDADES	\$ .00
BONIFICACIONES Y DESCUENTOS OTORGADOS	\$ .00
DIFERENCIAS POR TIPO DE CAMBIO NEGATIVAS EN EFECTIVO Y EQUIVALENTES	\$ .00
DIFERENCIAS DE COTIZACIONES NEGATIVAS EN VALORES NEGOCIABLES	\$ .00
RESULTADO POR POSICIÓN MONETARIA	\$ .00
PÉRDIDAS POR PARTICIPACIÓN PATRIMONIAL	\$ .00
OTROS GASTOS VARIOS	\$ .00
Inversión Pública	\$ .00
Inversión Pública no Capitalizable	\$ .00
Construcción en Bienes no Capitalizable	\$ .00
<b>Suma de GASTOS Y OTRAS PÉRDIDAS</b>	<b>4,745,616.09</b>

A su vez se presentan aquellos rubros que en forma individual representan el 10.0% o más del total de los gastos:

Concepto	Importe	%
REMUNERACIONES AL PERSONAL DE CARÁCTER PERMANENTE	1,492,268.96	31%
SERVICIOS PROFESIONALES, CIENTÍFICOS Y TÉCNICOS Y OTROS SERVICIOS	1,898,229.79	40%

### III) Notas al Estado de Variación en la Hacienda Pública

EVHP 1. Se informará de manera agrupada, acerca de las modificaciones al patrimonio contribuido por tipo, naturaleza y monto.

CUENTA	2022	2021
APORTACIONES	\$ .00	\$ .00
DONACIONES DE CAPITAL	\$ .00	\$ .00
ACTUALIZACIÓN DE LA HACIENDA PÚBLICA/PATRIMONIO	\$ 46,091,273.27	\$ 46,091,273.27
<b>Total Hacienda Publica/Patrimonio Contribuido</b>	<b>46,091,273.27</b>	<b>46,091,273.27</b>

EVHP 2. Se informará de manera agrupada, acerca del monto y procedencia de los recursos que modifican al patrimonio generado.

CUENTA	2022	2021
RESULTADOS DEL EJERCICIO (AHORRO/ DESAHORRO)	-\$ 1,210,394.36	\$ .00
RESULTADOS DE EJERCICIOS ANTERIORES	\$ 84,986,308.12	\$ 84,986,308.12
REVALÚOS	\$ .00	\$ .00
REVALÚO DE BIENES INMUEBLES	\$ .00	\$ .00
REVALÚO DE BIENES MUEBLES	\$ .00	\$ .00
REVALÚO DE BIENES INTANGIBLES	\$ .00	\$ .00
OTROS REVALÚOS	\$ .00	\$ .00
RESERVAS	\$ .00	\$ .00
RESERVAS DE PATRIMONIO	\$ .00	\$ .00
RESERVAS TERRITORIALES	\$ .00	\$ .00
RESERVAS POR CONTINGENCIAS	\$ .00	\$ .00
RECTIFICACIONES DE RESULTADOS DE EJERCICIOS ANTERIORES	\$ 12,732,901.87	\$ 12,730,514.87
CAMBIOS EN POLÍTICAS CONTABLES	-\$ 3,659,282.29	-\$ 3,659,282.29
CAMBIOS POR ERRORES CONTABLES	\$ 16,392,184.16	\$ 16,389,797.16
<b>Total Hacienda Publica/Patrimonio Generado</b>	<b>\$ 96,608,815.63</b>	<b>\$ 97,716,822.99</b>

### IV) Notas al Estado de Flujos de Efectivo

Efectivo y equivalentes

EFE 1. El análisis de los saldos inicial y final que figuran en la última parte del Estado de Flujo de Efectivo en la cuenta de efectivo y equivalentes es como sigue:

	Al 30 de Septiembre de 2022	2021
Efectivo	\$ 3,000.00	\$ 3,000.00
Efectivo en Bancos – Tesorería	\$ 233,376.70	\$ 1,142,368.72
Efectivo en Bancos – Dependencias	\$ -	\$ -
Inversiones temporales (hasta 3 meses)	\$ 40,116,518.73	\$ 45,313,600.37
Fondos con afectación específica	\$ -	\$ -
Depósitos de fondos de terceros y otros	\$ 33,660.00	\$ 33,660.00
Otros efectivos y equivalentes	\$ -	\$ -
<b>Total de Efectivo y Equivalentes</b>	<b>\$ 40,386,555.43</b>	<b>\$ 46,492,629.09</b>

EFE 2. Detallar las adquisiciones de bienes muebles e inmuebles con su monto global y, en su caso, el porcentaje de estas adquisiciones que fueron realizadas mediante subsidios de capital del sector central. Adicionalmente, revelar el importe de los pagos que durante el periodo se hicieron por la compra de los elementos citados.

CUENTA	2022	2021
BIENES INMUEBLES, INFRAESTRUCTURA Y CONSTRUCCIONES EN PROCESO	21,512,982.44	21,512,982.44
TERRENOS	403,304.00	403,304.00
VIVIENDAS	-	-
EDIFICIOS NO HABITACIONALES	9,549,367.25	9,549,367.25
INFRAESTRUCTURA	-	-
CONSTRUCCIONES EN PROCESO EN BIENES DE DOMINIO PÚBLICO	-	-
CONSTRUCCIONES EN PROCESO EN BIENES PROPIOS	-	-
OTROS BIENES INMUEBLES	11,560,311.19	11,560,311.19
BIENES MUEBLES	18,767,693.46	18,753,093.46
MOBILIARIO Y EQUIPO DE ADMINISTRACIÓN	635,641.69	635,641.69
MOBILIARIO Y EQUIPO EDUCACIONAL Y RECREATIVO	-	-

EQUIPO E INSTRUMENTAL MÉDICO Y DE LABORATORIO	577,943.15	577,943.15
Vehículos y Equipo de Transporte	7,015,630.33	7,015,630.33
EQUIPO DE DEFENSA Y SEGURIDAD	-	-
MAQUINARIA, OTROS EQUIPOS Y HERRAMIENTAS	10,538,478.29	10,523,878.29
COLECCIONES, OBRAS DE ARTE Y OBJETOS VALIOSOS	-	-
ACTIVOS BIOLÓGICOS	-	-
ACTIVOS INTANGIBLES	19,629.00	19,629.00
SOFTWARE	19,629.00	19,629.00
PATENTES, MARCAS Y DERECHOS	-	-
CONCESIONES Y FRANQUICIAS	-	-
LICENCIAS	-	-
OTROS ACTIVOS INTANGIBLES	7,965,608.00	7,965,608.00
<b>Total Bienes Inmuebles, Infraestructura y Construcciones en proceso</b>	<b>48,265,912.90</b>	<b>48,251,312.90</b>

EFE 3. Conciliación de los Flujos de Efectivo Netos de las Actividades de Operación y la cuenta de Ahorro/Desahorro antes de Rubros Extraordinarios. A continuación se presenta un ejemplo de la elaboración de la conciliación.

	Al 30 de septiembre de 2022	2021
<b>Ahorro/Desahorro antes de rubros Extraordinarios</b>	<b>\$</b>	<b>\$</b>
<i>Movimientos de partidas (o rubros) que no afectan al efectivo.</i>		
Depreciación	\$	\$
Amortización	\$	\$
Incrementos en las provisiones	\$	\$
Incremento en inversiones producido por revaluación	\$	\$
Ganancia/pérdida en venta de propiedad, planta y equipo	\$	\$
Incremento en cuentas por cobrar	\$	\$
Partidas extraordinarias	\$	\$

V) Conciliación Entre Los Ingresos Presupuestarios y Contables, Así como Entre Los Egresos Presupuestarios y Los Gastos Contables

EA 5 Trimestral. La conciliación se presentará atendiendo a lo dispuesto por el Acuerdo por el que se emite el formato de conciliación entre los ingresos presupuestarios y contables, así como entre los egresos presupuestarios y los gastos contables.

FONDO DE GARANTÍA A LA PEQUEÑA Y MEDIANA MINERÍA DEL ESTADO DE COAHUILA		
Conciliación entre los Ingresos Presupuestarios y Contables		
Correspondiente del 01 de Julio al 30 de Septiembre de 2022		
(Cifras en pesos)		
<b>1. Total de Ingresos Presupuestarios</b>		<b>1,252,227.24</b>
<b>2. Más Ingresos Contables No Presupuestarios</b>		<b>0</b>
2.1 Ingresos Financieros	-	-
2.2 Incremento por Variación de Inventarios	-	-
2.3 Disminución del Exceso de Estimaciones por Pérdida o Deterioro u	-	-
2.4 Disminución del Exceso de Provisiones	-	-
2.5 Otros Ingresos y Beneficios Varios	-	-
2.6 Otros Ingresos Contables No Presupuestarios	-	-
<b>3. Menos Ingresos Presupuestarios No Contables</b>		<b>0</b>
3.1 Aprovechamientos Patrimoniales	-	-
3.2 Ingresos Derivados de Financiamientos	-	-
3.3 Otros Ingresos Presupuestarios No Contables	-	-
<b>4. Total de Ingresos Contables</b>		<b>1,252,227.24</b>

FONDO DE GARANTÍA A LA PEQUEÑA Y MEDIANA MINERÍA DEL ESTADO DE COAHUILA		
Conciliación entre los Egresos Presupuestarios y los Gastos Contables		
Correspondiente del 01 de Julio al 30 de Septiembre de 2022		
(Cifras en pesos)		
<b>1. Total de Egresos Presupuestarios</b>		<b>1,587,302.30</b>
<b>2. Menos Egresos Presupuestario No Contables</b>		<b>-</b>
2.1 Materias Primas y Materiales de Producción y Comercialización	-	-
2.2 Materiales y Suministros	-	-
2.3 Mobiliario y Equipo de Administración	-	-
2.4 Mobiliario y Equipo Educativo y Recreativo	-	-
2.5 Equipo e Instrumental Médico y de Laboratorio	-	-
2.6 Vehículos y Equipo de Transporte	-	-
2.7 Equipo de Defensa y Seguridad	-	-
2.8 Maquinaria, Otros Equipos y Herramientas	-	-
2.9 Activos Biológicos	-	-
2.1 Bienes Inmuebles	-	-
2.11 Activos Intangibles	-	-
2.12 Obra Pública en Bienes de Dominio Público	-	-
2.13 Obra Pública en Bienes Propios	-	-
2.14 Acciones y Participaciones de Capital	-	-
2.15 Compra de Títulos y Valores	-	-
2.16 Concesión de Préstamos	-	-
2.17 Inversiones en Fideicomisos, Mandatos y Otros Análogos	-	-
2.18 Provisiones para Contingencias y Otras Erogaciones Especiales	-	-
2.19 Amortización de la Deuda Pública	-	-
2.2 Adeudos de Ejercicios Fiscales Anteriores (ADEFAS)	-	-
2.21 Otros Egresos Presupuestales No Contables	-	-
<b>3. Más Gastos Contables No Presupuestarios</b>		<b>0</b>
3.1 Estimaciones, Depreciaciones, Deterioros, Obsolescencia y Amortizaciones	-	-

3.2	Provisiones	-
3.3	Disminución de Inventarios	-
3.4	Aumento por Insuficiencia de Estimaciones por Pérdida o Deterioro u	-
3.5	Aumento por Insuficiencia de Provisiones	-
3.6	Otros Gastos	-
3.7	Otros Gastos Contables No Presupuestarios	-

<b>4. Total de Gastos Contables</b>	<b>-</b>	<b>1,587,302.30</b>
-------------------------------------	----------	---------------------

**Nota de Gestión Administrativa 17**

De conformidad con la nota de gestión administrativa número 17 la Información Contable deberá estar firmada en cada página de la misma e incluir al final la siguiente leyenda: "Bajo protesta de decir

*EA 5 Acumulada. La conciliación se presentará atendiendo a lo dispuesto por el Acuerdo por el que se emite el formato de conciliación entre los ingresos presupuestarios y contables, así como entre los egresos presupuestarios y los gastos contables.*

<b>FONDO DE GARANTÍA A LA PEQUEÑA Y MEDIANA MINERÍA DEL ESTADO DE COAHUILA</b>		
<b>Conciliación entre los Ingresos Presupuestarios y Contables</b>		
<b>Correspondiente del 01 de Enero al 30 de Septiembre de 2022</b>		
<b>(Cifras en pesos)</b>		

<b>1. Total de Ingresos Presupuestarios</b>		<b>3,535,221.73</b>
---------------------------------------------	--	---------------------

<b>2. Más Ingresos Contables No Presupuestarios</b>		<b>0</b>
2.1 Ingresos Financieros	-	
2.2 Incremento por Variación de Inventarios	-	
2.3 Disminución del Exceso de Estimaciones por Pérdida o Deterioro u	-	
2.4 Disminución del Exceso de Provisiones	-	
2.5 Otros Ingresos y Beneficios Varios	-	
2.6 Otros Ingresos Contables No Presupuestarios	-	

<b>3. Menos Ingresos Presupuestarios No Contables</b>		<b>0</b>
3.1 Aprovechamientos Patrimoniales	-	
3.2 Ingresos Derivados de Financiamientos	-	
3.3 Otros Ingresos Presupuestarios No Contables	-	

<b>4. Total de Ingresos Contables</b>		<b>3,535,221.73</b>
---------------------------------------	--	---------------------

<b>FONDO DE GARANTÍA A LA PEQUEÑA Y MEDIANA MINERÍA DEL ESTADO DE COAHUILA</b>		
<b>Conciliación entre los Egresos Presupuestarios y los Gastos Contables</b>		
<b>Correspondiente del 01 de Enero al 30 de Septiembre de 2022</b>		
<b>(Cifras en pesos)</b>		

<b>1. Total de Egresos Presupuestarios</b>		<b>4,760,216.09</b>
--------------------------------------------	--	---------------------

<b>2. Menos Egresos Presupuestario No Contables</b>		<b>14,600.00</b>
2.1 Materias Primas y Materiales de Producción y Comercialización	-	
2.2 Materiales y Suministros	-	
2.3 Mobiliario y Equipo de Administración	-	
2.4 Mobiliario y Equipo Educativo y Recreativo	-	
2.5 Equipo e Instrumental Médico y de Laboratorio	-	
2.6 Vehículos y Equipo de Transporte	-	
2.7 Equipo de Defensa y Seguridad	-	
2.8 Maquinaria, Otros Equipos y Herramientas	14,600.00	
2.9 Activos Biológicos	-	
2.1 Bienes Inmuebles	-	
2.11 Activos Intangibles	-	
2.12 Obra Pública en Bienes de Dominio Público	-	
2.13 Obra Pública en Bienes Propios	-	
2.14 Acciones y Participaciones de Capital	-	
2.15 Compra de Títulos y Valores	-	
2.16 Concesión de Préstamos	-	
2.17 Inversiones en Fideicomisos, Mandatos y Otros Análogos	-	
2.18 Provisiones para Contingencias y Otras Erogaciones Especiales	-	
2.19 Amortización de la Deuda Pública	-	
2.2 Adeudos de Ejercicios Fiscales Anteriores (ADEFAS)	-	
2.21 Otros Egresos Presupuestales No Contables	-	

<b>3. Más Gastos Contables No Presupuestarios</b>		<b>-</b>
3.1 Estimaciones, Depreciaciones, Deterioros, Obsolescencia y Amortizaciones	-	
3.2 Provisiones	-	
3.3 Disminución de Inventarios	-	
3.4 Aumento por Insuficiencia de Estimaciones por Pérdida o Deterioro u	-	
3.5 Aumento por Insuficiencia de Provisiones	-	
3.6 Otros Gastos	-	
3.7 Otros Gastos Contables No Presupuestarios	-	

<b>4. Total de Gastos Contables</b>		<b>4,745,616.09</b>
-------------------------------------	--	---------------------

**Nota de Gestión Administrativa 17**

De conformidad con la nota de gestión administrativa número 17 la Información Contable deberá estar firmada en cada página de la misma e incluir al final la siguiente leyenda: "Bajo protesta de decir

FONDO DE GARANTIA A LA PEQUEÑA Y MEDIANA MINERIA DEL ESTADO DE COAHUILA

CUENTAS DE ORDEN CONTABLES

Del 01 de enero al 30 de septiembre de 2022

(Cifras en Pesos)

CUENTA	SALDO INICIAL	CARGOS	ABONOS	SALDO FINAL
7 CUENTAS DE ORDEN CONTABLES	206,893,901.87	14,884,128.48	14,884,128.48	206,893,901.87
7.1 VALORES	0.00	0.00	0.00	0.00
7.1.1 Valores en Custodia	0.00	0.00	0.00	0.00
7.1.2 Custodia de Valores	0.00	0.00	0.00	0.00
7.1.3 Instrumentos de Crédito Prestados a Formadores de Mercado	0.00	0.00	0.00	0.00
7.1.4 Préstamo de Instrumentos de Crédito a Formadores de Mercado y su Garantía	0.00	0.00	0.00	0.00
7.1.5 Instrumentos de Crédito Recibidos en Garantía de los Formadores de Mercado	0.00	0.00	0.00	0.00
7.1.6 Garantía de Créditos Recibidos de los Formadores de Mercado	0.00	0.00	0.00	0.00
7.2 EMISION DE OBLIGACIONES	0.00	0.00	0.00	0.00
7.2.1 Autorización para la Emisión de Bonos, Títulos y Valores de la Deuda Pública Interna	0.00	0.00	0.00	0.00
7.2.2 Autorización para la Emisión de Bonos, Títulos y Valores de la Deuda Pública Externa	0.00	0.00	0.00	0.00
7.2.3 Emisiones Autorizadas de la Deuda Pública Interna y Externa	0.00	0.00	0.00	0.00
7.2.4 Suscripción de Contratos de Préstamos y Otras Obligaciones de la Deuda Pública Interna	0.00	0.00	0.00	0.00
7.2.5 Suscripción de Contratos de Préstamos y Otras Obligaciones de la Deuda Pública Externa	0.00	0.00	0.00	0.00
7.2.6 Contratos de Préstamos y Otras Obligaciones de la Deuda Pública Interna y Externa	0.00	0.00	0.00	0.00
7.3 AVALES Y GARANTIAS	0.00	0.00	0.00	0.00
7.3.1 Avales Autorizados	0.00	0.00	0.00	0.00
7.3.2 Avales Firmados	0.00	0.00	0.00	0.00
7.3.3 Fianzas y Garantías Recibidas por Deudas a Cobrar	0.00	0.00	0.00	0.00
7.3.4 Fianzas y Garantías Recibidas	0.00	0.00	0.00	0.00
7.3.5 Fianzas Otorgadas para Respaldar Obligaciones no Fiscales del Gobierno	0.00	0.00	0.00	0.00
7.3.6 Fianzas Otorgadas del Gobierno para Respaldar Obligaciones no Fiscales	0.00	0.00	0.00	0.00
7.4 JUICIOS	0.00	0.00	0.00	0.00
7.4.1 Demandas Judicial en Proceso de Resolución	0.00	0.00	0.00	0.00
7.4.2 Resolución de Demandas en Proceso Judicial	0.00	0.00	0.00	0.00
7.5 INVERSION MEDIANTE PROYECTOS PARA PRESTACION DE SERVICIOS (PPS) Y SIMILARES	0.00	0.00	0.00	0.00
7.5.1 Contratos para Inversión Mediante Proyectos para Prestación de Servicios. (PPS) y Similares	0.00	0.00	0.00	0.00

7.5.2 Inversión Pública Contratada Mediante Proyectos para Prestación de Servicios (PPS) y Similares	0.00	0.00	0.00	0.00	0.00	0.00
7.6 BIENES EN CONCESIONADOS O EN COMODATO	0.00	0.00	0.00	0.00	0.00	0.00
7.6.1 Bienes Bajo Contrato en Concesión	0.00	0.00	0.00	0.00	0.00	0.00
7.6.2 Contrato de Concesión por Bienes	0.00	0.00	0.00	0.00	0.00	0.00
7.6.3 Bienes Bajo Contrato en Comodato	0.00	0.00	0.00	0.00	0.00	0.00
7.6.4 Contrato de Comodato por Bienes	0.00	0.00	0.00	0.00	0.00	0.00
7.9 CONTROL DE CREDITOS Y CONTRAPARTIDAS	206,893,901.87	14,884,128.48	14,884,128.48	14,884,128.48	206,893,901.87	206,893,901.87
7.9.1 VALORES EN GARANTÍA	-0.10	0.00	0.00	0.00	-0.10	-0.10
7.9.1.0 VALORES EN GARANTÍA	71,286,628.53	0.00	0.00	0.00	71,286,628.53	71,286,628.53
7.9.1.1 PAGARES	74,681,493.72	0.00	0.00	0.00	74,681,493.72	74,681,493.72
7.9.1.2 PRENDARIOS	93,814,613.13	0.00	0.00	0.00	93,814,613.13	93,814,613.13
7.9.1.3 DEPOSITANTE DE VALORES EN GARANTIA	239,782,735.48	0.00	0.00	0.00	239,782,735.48	239,782,735.48
7.9.2 CREDITOS INCOBRABLES	-102,802.77	0.00	0.00	0.00	-102,802.77	-102,802.77
7.9.2.1 NO DEDUCIBLES	1,879,977.71	0.00	0.00	0.00	1,879,977.71	1,879,977.71
7.9.2.2 CASTIGOS APLICADOS	1,982,780.48	0.00	0.00	0.00	1,982,780.48	1,982,780.48
7.9.3.0 CONTROL DE OTORGAMIENTOS DE CREDITOS	206,052,868.40	13,457,710.23	13,457,710.23	13,457,710.23	206,052,868.40	206,052,868.40
7.9.3.1 CREDITOS VIGENTES NO REDESCONTADOS	33,360,045.34	9,022,500.00	9,022,500.00	9,022,500.00	37,947,335.11	37,947,335.11
7.9.3.2 VENCIDA	65,654.48	0.00	0.00	0.00	65,654.48	65,654.48
7.9.3.3 CARTERA EN LITIGIO	32,706,595.77	0.00	0.00	0.00	32,706,595.77	32,706,595.77
7.9.3.4 OTORGAMIENTO DE CREDITOS	139,920,572.81	4,435,210.23	4,435,210.23	9,022,500.00	135,333,283.04	135,333,283.04
7.9.5 GASTOS DE JUICIO	102,802.77	0.00	0.00	0.00	102,802.77	102,802.77
7.9.5.1 PAGADOS	1,256,847.87	0.00	0.00	0.00	1,256,847.87	1,256,847.87
7.9.5.3 RECUPERACION DE GASTOS DE JUICIO	1,154,045.10	0.00	0.00	0.00	1,154,045.10	1,154,045.10
7.9.6.0 CUENTAS DE ORDEN DE INGRESOS	32,357,963.48	1,426,418.25	1,426,418.25	1,426,418.25	33,784,381.73	33,784,381.73
7.9.6.0.1 INGRESOS POR INTERESES MORATORIOS	6,209,349.37	836,109.16	836,109.16	836,109.16	7,045,458.53	7,045,458.53
7.9.6.0.2 PRODUCTOS BANCARIOS DE INVERSIONES	841,033.57	0.00	0.00	0.00	841,033.57	841,033.57
7.9.6.0.3 INTERESES CREDITOS PRESUPUESTALES	14,866,098.95	253,674.05	253,674.05	253,674.05	15,119,773.00	15,119,773.00
7.9.6.0.4 INGRESOS POR CREDITO SIMPLE CUENTA CORRIENTE	9,957,253.52	90,225.00	90,225.00	90,225.00	10,047,478.52	10,047,478.52
7.9.6.0.5 GASTOS DE JUICIO	484,228.07	246,410.04	246,410.04	246,410.04	730,638.11	730,638.11
7.9.7.0 CUENTAS DE ORDEN DE INGRESOS	-31,516,929.91	0.00	0.00	1,426,418.25	-32,943,348.16	-32,943,348.16
7.9.7.0.1 INGRESOS POR INTERESES MORATORIOS (DETALLE)	-6,191,742.12	0.00	0.00	884,109.16	-7,075,851.28	-7,075,851.28
7.9.7.0.2 PRODUCTOS BANCARIOS DE INVERSIONES (DETALLE)	0.00	0.00	0.00	0.00	0.00	0.00
7.9.7.0.3 INTERESES CREDITOS PRESUPUESTALES (DETALLE)	14,864,526.44	0.00	0.00	253,674.05	-15,118,200.49	-15,118,200.49
7.9.7.0.4 INGRESOS POR CREDITO SIMPLE CUENTA CORRIENTE (DETA	-9,976,433.28	0.00	0.00	42,225.00	-10,018,658.28	-10,018,658.28
7.9.7.0.5 GASTOS DE JUICIO (DETALLE)	-484,228.07	0.00	0.00	246,410.04	-730,638.11	-730,638.11

Nota 1: Las cuentas de orden contables señaladas en el recuadro, son las mínimas necesarias, se podrán aperturar otras, de acuerdo con las necesidades de los entes públicos, incluidas las cuentas de orden de los bienes arqueológicos, artísticos e históricos.

Bajo protesta de decir verdad declaramos que los Estados Financieros y sus notas, son razonablemente correctos y son responsabilidad del emisor.

**FONDO DE GARANTIA A LA PEQUEÑA Y MEDIANA MINERIA DEL ESTADO DE COAHUILA**

**CUENTAS DE ORDEN PRESUPUESTALES**

Del 01 de enero al 30 de septiembre de 2022

(Cifras en Pesos)

CUENTA	SALDO INICIAL	CARGOS	ABONOS	SALDO FINAL
8 CUENTAS DE ORDEN PRESUPUESTARIAS	0.00	56,191,288.22	56,191,288.22	0.00
8.1 LEY DE INGRESOS	0.00	14,175,443.46	14,175,443.46	0.00
8.1.1 Ley de Ingresos Estimada	0.00	7,105,000.00	0.00	7,105,000.00
8.1.2 Ley de Ingresos por Ejecutar	0.00	3,535,221.73	7,105,000.00	3,569,778.27
8.1.3 Modificaciones a la Ley de Ingresos Estimada	0.00	0.00	0.00	0.00
8.1.4 Ley de Ingresos Devengada	0.00	3,535,221.73	3,535,221.73	0.00
8.1.5 Ley de Ingresos Recaudada	0.00	0.00	3,535,221.73	0.00
8.2 PRESUPUESTO DE EGRESOS	0.00	42,015,844.76	42,015,844.76	0.00
8.2.1 Presupuesto de Egresos Aprobado	0.00	0.00	7,989,682.32	7,989,682.32
8.2.2 Presupuesto de Egresos por Ejercer	0.00	15,482,331.36	12,252,865.13	3,229,466.23
8.2.3 Modificaciones al Presupuesto de Egresos Aprobado	0.00	7,492,649.04	7,492,649.04	0.00
8.2.4 Presupuesto de Egresos Comprometido	0.00	4,760,216.09	4,760,216.09	0.00
8.2.5 Presupuesto de Egresos Devengado	0.00	4,760,216.09	4,760,216.09	0.00
8.2.6 Presupuesto de Egresos Ejercido	0.00	4,760,216.09	4,760,216.09	0.00
8.2.7 Presupuesto de Egresos Pagado	0.00	4,760,216.09	0.00	4,760,216.09

Bajo protesta de decir verdad declaramos que los Estados Financieros y sus notas, son razonablemente correctos y son responsabilidad del emisor.

### Ley de Ingresos

Tiene por finalidad registrar los ingresos publicos de acuerdo con la funcion o actividad que desarrolla el ente publico.

Para los Estados Financieros Presupuestales del Ingreso se tomaron cantidades anuales al momento del estimado.

### Ley de Ingresos Estimada

Representa el importe que se aprueba anualmente en la Ley de Ingresos, e incluyen los impuestos, cuotas y aportaciones de seguridad social; contribuciones de mejoras, derechos, productos, aprovechamientos, financiamientos internos y externos; así como la venta de bienes y servicios, además de participaciones, aportaciones, recursos convenidos y otros ingresos.

### Ley de Ingresos por Ejecutar

Representa la Ley de Ingresos Estimada que incluye las modificaciones a esta, así como el registro de ingresos devengados.

### Modificaciones a la Ley de Ingresos Estimada

Representa el importe de los incrementos y decrementos a la Ley de Ingresos Estimada, derivado de las ampliaciones y reducciones autorizadas.

### Ley de Ingresos Devengada

Representa los derechos de cobro de los impuestos, cuotas y aportaciones de seguridad social; contribuciones de mejoras, derechos, productos, aprovechamientos, financiamientos internos y externos; así como la venta de bienes y servicios, además de participaciones, aportaciones, recursos convenidos y otros ingresos por parte del ente publico. En el caso de resoluciones en firme (definitivas) y pago en parcialidades se deberán reconocer y registrar cuando ocurre la notificación de la resolución y/o en la firma del convenio de pago en parcialidades respectivamente. Su saldo representa la Ley de Ingresos Devengada pendiente de recaudar.

### Ley de Ingresos Recaudada

Representa el cobro en efectivo o por cualquier otro medio de pago de los impuestos, cuotas y aportaciones de seguridad social; contribuciones de mejora, derechos, productos, aprovechamientos, financiamientos internos y externos; así como de la venta de bienes y servicios, además de participaciones, aportaciones, recursos convenidos y otros ingresos por parte del ente publico.

### Presupuestos de Egresos

Tiene por finalidad registrar, a partir del presupuesto de egresos del periodo y mediante los rubros que lo componen, las operaciones presupuestarias correspondientes.

Para los estados financieros presupuestales del egreso se tomaron las cantidades anuales en el momento del aprobado.

### Egreso aprobado

Es el que refleja las asignaciones presupuestarias anuales comprometidas en el Presupuesto de Egresos.

### Egreso modificado

Refleja la asignación presupuestaria que resulta de incorporar las adecuaciones al presupuesto aprobado.

### Egreso Comprometido

Es el momento contable que refleja la aprobación, por la autoridad competente, de un acto administrativo, u otro instrumento jurídico que formaliza una relación jurídica para la adquisición de bienes y servicios o ejecución de obras.

### Egreso devengado

Refleja el reconocimiento de una obligación de pago a favor de terceros por la recepción de conformidad de bienes, servicios y obras oportunamente contratados.

### Egreso Ejercido

Indica la emisión de una cuenta por liquidar certificada o documento equivalente debidamente aprobado por la autoridad competente.

### Egreso Pagado

Refleja la cancelación total o parcial de las obligaciones de pago, que se concreta mediante el desembolso de efectivo o cualquier otro medio de pago.

"Bajo protesta de decir verdad, declaramos que los Estados Financieros y sus Notas son razonablemente correctos y son responsabilidad del emisor"

## **c) NOTAS DE GESTIÓN ADMINISTRATIVA**

### **1. Introducción**

Los Estados Financieros de los entes públicos, proveen de información financiera a los principales usuarios de la misma, al Congreso y a los ciudadanos.

El objetivo del presente documento es la revelación del contexto y de los aspectos económicos-financieros más relevantes que influyeron en las decisiones del período, y que deberán ser considerados en la elaboración de los estados financieros para la mayor comprensión de los mismos y sus particularidades.

De esta manera, se informa y explica la respuesta del gobierno a las condiciones relacionadas con la información financiera de cada período de gestión; además, de exponer aquellas políticas que podrían afectar la toma de decisiones en periodos posteriores.

### **2. Panorama Económico y Financiero**

Este fideicomiso tiene como ingreso principal aportaciones que comprenden \$1.00 (Un peso 00/100 M.N), por cada tonelada de carbon que los afiliados o agremiados a las asociaciones participantes vendan a la Comisión Federal de Electricidad. Aportación de \$3.00 (Tres pesos 00/100 M.N.), por tonelada de carbon destinados al Programa de Seguridad.

A sí mismo con los rendimientos que se obtengan por la inversión de los fondos liquidos del fideicomiso y Con las comisiones, primas, intereses y demas recursos en general provenientes de la realización de los fines del fideicomiso.

### **3. Autorización e Historia**

Se informará sobre:

#### **a) Fecha de creación del ente.**

El fideicomiso denominado Fondo de Garantía a la Pequeña y Mediana Minería del Estado de Coahuila (Fogamico), fue constituido mediante el contrato de fideicomiso número 1103-8 creado entre Nacional Financiera, S.N.C., la Asociación de Productores de Carbón, A.C. y la Asociación Minera de la Región Carbonífera, A.C., y con la participación como aportantes el Gobierno del Estado de Coahuila de Zaragoza, la Comisión Federal de Electricidad y la Coordinación General del Programa Nacional de Apoyo para las Empresas de Solidaridad; el 15 de noviembre de 1994, realizándose modificación a este contrato mediante el convenio de cesión de derechos y obligaciones con fecha del año 1996 que se formaliza mediante el convenio modificadorio al contrato de fideicomiso número 1103-8 con fecha del 7 de diciembre 2001 quedando como Fideicomitente el Gobierno del Estado Libre y Soberano de Coahuila de Zaragoza y como Fiduciaria Nacional Financiera S. N. C; con la finalidad de fomentar el desarrollo de los pequeños y medianos mineros en la extracción de carbón, en el Estado de Coahuila, en la región carbonífera, mediante la operación de un sistema de otorgamiento de garantías a las instituciones de Crédito de Banco Múltiple cobrando por ello intereses así mismo, contribuye mediante la entrega de recursos para la realización de los estudios ecológicos.

#### **b) Principales cambios en su estructura.**

"ESTA NOTA NO LE APLICA AL ENTE PUBLICO", ya que no cuenta con cambios en su estructura.

### **4. Organización y Objeto Social**

Se informará sobre:

#### **a) Objeto social.**

Apoyar la producción de carbon en el Estado de Coahuila, particularmente en la Region Carbonífera y de manera especifica a los pequeños y medianos mineros dedicados a su extracción que no cuentan con los recursos suficientes y se ven imposibilitados para obtener apoyos financieros que les permita elevar y optimizar sus niveles de producción.

#### **b) Principal actividad.**

Otorgar apoyos financieros a los pequeños y medianos mineros mediante programa de apoyo.

#### **c) Ejercicio fiscal.**

Estas notas corresponden a la cuenta publica y comprende el periodo del 01 de Enero al 30 de Septiembre de año 2022

#### **d) Régimen jurídico.**

El Fondo de Garantía a la Pequeña y Mediana Minería del Estado de Coahuila por se un organo descentralizado se rige por el Contrato de Fideicomiso y Reglas de Operación.

#### **e) Consideraciones fiscales del ente: revelar el tipo de contribuciones que esté obligado a pagar o retener.**

El Fondo de Garantía a la Pequeña y Mediana Minería del Estado de Coahuila tiene la obligación de retener y enterar los siguientes impuestos:

- \*ISR por sueldos y salarios
- \*ISR por asimilados a salarios
- \*ISR por servicios profesionales
- \*IVA
- \* Retención de IVA

#### **f) Estructura organizacional básica.**

La estructura organizacional del ente esta basada en el contrato de fideicomiso.

#### **g) Fideicomisos, mandatos y análogos de los cuales es fideicomitente o fideicomisario.**

El ente no maneja fideicomisos, mandatos y cualquier analogo.

### **5. Bases de Preparación de los Estados Financieros**



Se informará sobre:

- a) Actualmente, la preparación de los Estados Financieros es de acuerdo a la normatividad emitida por la CONAC y la Ley General de Contabilidad Gubernamental, así como de las Normas de Información Financiera, del consejo Mexicano para la investigación y desarrollo de las normas de información financiera (CINIF). Todo esto con la finalidad de facilitar la toma de decisiones con información veraz, oportuna y confiable.
  - b) La entidad se apega a las disposiciones establecidas en la Ley General de Contabilidad Gubernamental así como la normatividad aplicada para el reconocimiento, valuación y revelación de los diferentes rubros de la información financiera, así como las bases de medición utilizadas para la elaboración de los estados financieros.
  - c) El registro de las operaciones y la elaboración de los estados financieros se encuentran sustentados técnicamente en los Postulados Básicos de Contabilidad Gubernamental, emitidos por el CONAC.
  - d) Esta entidad no emplea el uso de normatividad supletoria.
  - e) Desde 2016 la entidad implementó el sistema de Contabilidad Gubernamental denominado "Sistema Automatizado de Administración y Contabilidad Gubernamental", que cumple con las características de diseño y operación emitidas por la ley de la materia, debiendo ser: único, uniforme e integrador; integra en forma automática la operación contable con el ejercicio presupuestario; efectúa los registros considerando la base acumulativa (devengado) de las transacciones; registra de manera automática y por única vez, los momentos contables correspondientes; efectúa la interrelación automática de los clasificadores presupuestarios, la lista de cuentas y el catálogo de bienes que permiten su interrelación automática.
- Efectúa en las cuentas contables el registro de las etapas del presupuesto de egresos en sus diferentes momentos contables: aprobado, modificado, comprometido, devengado, ejercido y pagado.
- En lo relativo al ingreso se registran los momentos contables de: estimado, modificado, devengado y recaudado.
- Genera en tiempo real estados financieros, de ejecución presupuestaria y toda la información que coadyuva a la toma de decisiones, transparencia, programación con base en resultados, evaluación y rendición de cuentas. Esta diseñado de forma tal que permite el procesamiento y generación de estados financieros mediante el uso de herramientas propias de la informática.

#### 6. Políticas de Contabilidad Significativas

Se informará sobre:

- a) Se realizará la depreciación y amortización para los bienes muebles e inmuebles e intangibles, basados en las reglas específicas del registro y valoración del patrimonio, así como en la guía de vida útil estimada y porcentajes de depreciación emitido por el CONAC.
- b) No se realizan operaciones en el extranjero.
- c) No se realizan inversiones en acciones de compañías subsidiarias no consolidadas y asociadas, por lo tanto, no existe un método de valuación.
- d) Inventarios y costo de lo vendido no le aplica al ente público.
- e) Los empleados de esta entidad están adheridos a la Ley Federal del Trabajo.
- f) El ente público realiza provisiones a corto plazo por el concepto de ahorro para los trabajadores para el ejercicio 2022, su monto es hasta el 10% de su salario diario por los días trabajados percibiendo el trabajador el doble a cargo del ente.
- g) A la fecha no se ha creado alguna reserva.
- h) No se realizaron cambios en políticas contables y corrección de errores.
- i) Las reclasificaciones que se realizan son derivadas y de acuerdo con la normatividad establecida por el CONAC.
- j) La depuración y cancelación de saldos son de acuerdo con la normatividad que emite el CONAC.

#### 7. Posición en Moneda Extranjera y Protección por Riesgo Cambiario

Esta nota no le aplica al ente público

#### 8. Reporte Analítico del Activo

Debe mostrar la siguiente información:

- a) Se calculará la vida útil o porcentajes de depreciación, deterioro o amortización utilizados en los diferentes tipos de activos, basado en las reglas específicas del registro y valoración del patrimonio, así como en la guía de vida útil estimada y porcentajes de depreciación emitidos por el Consejo Nacional de Armonización Contable.
  - b) No aplican cambios en el porcentaje de depreciación o valor residual de los activos.
  - c) Esta nota no le aplica al ente público.
  - d) No existen riesgos por tipo de cambio o tipo de interés de las inversiones financieras, ya que solo se manejan inversiones a plazo de un día y en pesos nacionales.
  - e) No existe el valor activado en el ejercicio de los bienes construidos por la entidad.
  - f) Otras circunstancias de carácter significativo que afecten el activo
- Bienes inmuebles en garantía:
- |                                                 |              |
|-------------------------------------------------|--------------|
| 65 hectareas en el municipio de Melchor Muzquiz | 4,680,482.71 |
| Terreno de 7 hectareas, en Agujita Coahuila     | 4,511,540.53 |
| Casa Habitación y 4 locales comerciales         | 2,368,287.95 |
- g) No se registran desmantelamiento de Activos, procedimientos, implicaciones, efectos contables.
  - h) Se realizará el control de bienes muebles con el objetivo de llevar el registro adecuado y actual de los mismos.

#### 9. Fideicomisos, Mandatos y Análogos

Esta nota no le aplica al ente público

#### 10. Reporte de la Recaudación

El ingreso principal son aportaciones que comprenden \$1.00 (Un peso 00/100 M.N.), por cada tonelada de carbón que los afiliados o agremiados a las asociaciones participantes vendan a la Comisión Federal de Electricidad. Aportación de \$3.00 (Tres pesos 00/100 M.N.), por tonelada de carbón destinados al Programa de Seguridad.

A sí mismo con los rendimientos que se obtengan por la inversión de los fondos líquidos del fideicomiso y con las comisiones, primas, intereses y demás recursos en general provenientes de la realización de los fines del fideicomiso.

**11. Información sobre la Deuda y el Reporte Analtico de la Deuda**

*Esta nota no le aplica al ente publico, ya que no tiene registros en las cuentas aplicables.*

**12. Calificaciones otorgadas**

*Esta nota no le aplica al ente publico, ya que no tiene registros en las cuentas aplicables.*

**13. Proceso de Mejora**

*Esta entidad realiza su presupuesto de egresos con la herramienta de Presupuesto basado en Resultados.*

**14. Información por Segmentos**

*Esta nota no le aplica al ente publico, ya que no cuenta con operaciones segmentadas.*

**15. Eventos Posteriores al Cierre**

*A la fecha, no existen eventos posteriores que afecten económicamente los Estados Financieros que se presentan.*

**16. Partes Relacionadas**

*No existen partes relacionadas que pudieran ejercer influencia significativa sobre la toma de decisiones financieras y operativas.*

**Nota de Gestión Administrativa 17**

*"Bajo protesta de decir verdad declaramos que los Estados Financieros y sus notas, son razonablemente correctos y son responsabilidad del emisor"*



---

LIC. LUIS FERNANDO SANTOS FLORES  
SECRETARIO TÉCNICO Y/O VOCAL EJECUTIVO



---

C.P. EUFEMIA CAMPOS VILLARREAL  
CONTADOR

FONDO DE GARANTÍA A LA PEQUEÑA Y MEDIANA MINERÍA DEL ESTADO DE COAHUILA					
Balanza de Comprobación					
Del 01 de julio al 30 de septiembre de 2022					
(Cifras en Pesos)					
CÓDIGO	CUENTA CONTABLE	SALDO INICIAL	CARGOS	ABONOS	SALDO FINAL
1	ACTIVO	149,623,694.04	19,511,437.61	19,827,240.59	149,307,891.06
1.1	ACTIVO CIRCULANTE	101,357,781.14	19,511,437.61	19,827,240.59	101,041,978.16
1.1.1	EFFECTIVO Y EQUIVALENTES	45,936,571.14	9,562,037.08	15,112,052.79	40,386,555.43
1.1.1.1	EFFECTIVO	3,000.00	0.00	0.00	3,000.00
1.1.1.2	BANCOS/TESORERÍA	585,390.86	8,760,033.24	9,112,047.40	233,376.70
1.1.1.3	BANCOS/DEPENDENCIAS Y OTROS	0.00	0.00	0.00	0.00
1.1.1.4	INVERSIONES TEMPORALES (HASTA 3 MESES)	45,314,520.28	802,003.84	6,000,005.39	40,116,518.73
1.1.1.5	FONDOS CON AFECTACIÓN ESPECÍFICA	0.00	0.00	0.00	0.00
1.1.1.6	DEPÓSITOS DE FONDOS DE TERCEROS EN GARANTÍA Y/O ADMINISTRACIÓN	33,690.00	0.00	0.00	33,690.00
1.1.1.9	OTROS EFFECTIVOS Y EQUIVALENTES	0.00	0.00	0.00	0.00
1.1.2	DERECHOS A RECIBIR EFFECTIVO O EQUIVALENTES	55,395,210.00	9,949,400.53	4,715,187.80	60,629,422.73
1.1.2.1	INVERSIONES FINANCIERAS DE CORTO PLAZO	0.00	0.00	0.00	0.00
1.1.2.2	CUENTAS POR COBRAR A CORTO PLAZO	62,494.66	93,167.01	98,431.90	57,229.77
1.1.2.3	DEUDORES DIVERSOS POR COBRAR A CORTO PLAZO	22,378,362.03	117,762.34	48,859.35	22,447,265.02
1.1.2.4	INGRESOS POR RECUPERAR A CORTO PLAZO	0.00	1,252,227.24	1,252,227.24	0.00
1.1.2.5	DEUDORES POR ANTICIPOS DE LA TESORERÍA A CORTO PLAZO	0.00	0.00	0.00	0.00
1.1.2.6	PRÉSTAMOS OTORGADOS A CORTO PLAZO	32,954,353.31	8,486,243.94	3,315,699.31	38,124,927.94
1.1.2.9	OTROS DERECHOS A RECIBIR EFFECTIVO O EQUIVALENTES A CORTO PLAZO	0.00	0.00	0.00	0.00
1.1.3	DERECHOS A RECIBIR BIENES O SERVICIOS	26,000.00	0.00	0.00	26,000.00
1.1.3.1	ANTICIPO A PROVEEDORES POR ADQUISICIÓN DE BIENES Y PRESTACIÓN DE SERVICIOS A CORTO PLAZO	26,000.00	0.00	0.00	26,000.00
1.1.3.2	ANTICIPO A PROVEEDORES POR ADQUISICIÓN DE BIENES INMUEBLES Y MUEBLES A CORTO PLAZO	0.00	0.00	0.00	0.00
1.1.3.3	ANTICIPO A PROVEEDORES POR ADQUISICIÓN DE BIENES INTANGIBLES A CORTO PLAZO	0.00	0.00	0.00	0.00
1.1.3.4	ANTICIPO A CONTRATISTAS POR OBRAS PÚBLICAS A CORTO PLAZO	0.00	0.00	0.00	0.00
1.1.3.9	OTROS DERECHOS A RECIBIR BIENES O SERVICIOS A CORTO PLAZO	0.00	0.00	0.00	0.00
1.1.4	INVENTARIOS	0.00	0.00	0.00	0.00
1.1.4.1	INVENTARIO DE MERCANCIAS PARA VENTA	0.00	0.00	0.00	0.00
1.1.4.2	INVENTARIO DE MERCANCIAS TERMINADAS	0.00	0.00	0.00	0.00
1.1.4.3	INVENTARIO DE MERCANCIAS EN PROCESO DE ELABORACIÓN	0.00	0.00	0.00	0.00
1.1.4.4	INVENTARIO DE MATERIAS PRIMAS, MATERIALES Y SUMINISTROS PARA PRODUCCIÓN	0.00	0.00	0.00	0.00
1.1.4.5	BIENES EN TRÁNSITO	0.00	0.00	0.00	0.00
1.1.5	ALMACENES	0.00	0.00	0.00	0.00
1.1.5.1	ALMACÉN DE MATERIALES Y SUMINISTROS DE CONSUMO	0.00	0.00	0.00	0.00
1.1.6	ESTIMACIÓN POR PÉRDIDA O DETERIORO DE ACTIVOS CIRCULANTES	0.00	0.00	0.00	0.00
1.1.6.1	ESTIMACIONES PARA CUENTAS INCOBRABLES POR DERECHOS A RECIBIR EFFECTIVO O EQUIVALENTES	0.00	0.00	0.00	0.00
1.1.6.2	ESTIMACIÓN POR DETERIORO DE INVENTARIOS	0.00	0.00	0.00	0.00
1.1.9	OTROS ACTIVOS CIRCULANTES	0.00	0.00	0.00	0.00
1.1.9.1	VALORES EN GARANTÍA	0.00	0.00	0.00	0.00
1.1.9.2	BIENES EN GARANTÍA (EXCLUYE DEPÓSITOS DE FONDOS)	0.00	0.00	0.00	0.00
1.1.9.3	BIENES DERIVADOS DE EMBARGOS, DECOMISOS, ASEGURAMIENTOS Y DACIÓN EN PAGO	0.00	0.00	0.00	0.00
1.1.9.4	ADQUISICIÓN CON FONDOS DE TERCEROS	0.00	0.00	0.00	0.00
1.2	ACTIVO NO CIRCULANTE	48,265,912.90	0.00	0.00	48,265,912.90
1.2.1	INVERSIONES FINANCIERAS A LARGO PLAZO	0.00	0.00	0.00	0.00
1.2.1.1	INVERSIONES A LARGO PLAZO	0.00	0.00	0.00	0.00
1.2.1.2	TÍTULOS Y VALORES A LARGO PLAZO	0.00	0.00	0.00	0.00
1.2.1.3	FIDEICOMISOS, MANDATOS Y CONTRATOS ANÁLOGOS	0.00	0.00	0.00	0.00
1.2.1.4	PARTICIPACIONES Y APORTACIONES DE CAPITAL	0.00	0.00	0.00	0.00
1.2.2	DERECHOS A RECIBIR EFFECTIVO O EQUIVALENTES A LARGO PLAZO	0.00	0.00	0.00	0.00
1.2.2.1	DOCUMENTOS POR COBRAR A LARGO PLAZO	0.00	0.00	0.00	0.00
1.2.2.2	DEUDORES DIVERSOS A LARGO PLAZO	0.00	0.00	0.00	0.00
1.2.2.3	INGRESOS POR RECUPERAR A LARGO PLAZO	0.00	0.00	0.00	0.00
1.2.2.4	PRÉSTAMOS OTORGADOS A LARGO PLAZO	0.00	0.00	0.00	0.00
1.2.2.9	OTROS DERECHOS A RECIBIR EFFECTIVO O EQUIVALENTES A LARGO PLAZO	0.00	0.00	0.00	0.00
1.2.3	BIENES INMUEBLES, INFRAESTRUCTURA Y CONSTRUCCIONES EN PROCESO	21,512,982.44	0.00	0.00	21,512,982.44
1.2.3.1	TERRENOS	403,304.00	0.00	0.00	403,304.00
1.2.3.2	VIVIENDAS	0.00	0.00	0.00	0.00
1.2.3.3	EDIFICIOS NO HABITACIONALES	9,549,367.25	0.00	0.00	9,549,367.25
1.2.3.4	INFRAESTRUCTURA	0.00	0.00	0.00	0.00
1.2.3.5	CONSTRUCCIONES EN PROCESO EN BIENES DE DOMINIO PÚBLICO	0.00	0.00	0.00	0.00
1.2.3.6	CONSTRUCCIONES EN PROCESO EN BIENES PROPIOS	0.00	0.00	0.00	0.00
1.2.3.9	OTROS BIENES INMUEBLES	11,560,311.19	0.00	0.00	11,560,311.19
1.2.4	BIENES MUEBLES	18,767,693.46	0.00	0.00	18,767,693.46
1.2.4.1	MOBILIARIO Y EQUIPO DE ADMINISTRACIÓN	635,641.69	0.00	0.00	635,641.69
1.2.4.2	MOBILIARIO Y EQUIPO EDUCACIONAL Y RECREATIVO	0.00	0.00	0.00	0.00
1.2.4.3	EQUIPO E INSTRUMENTAL MÉDICO Y DE LABORATORIO	577,943.15	0.00	0.00	577,943.15
1.2.4.4	VEHÍCULOS Y EQUIPO DE TRANSPORTE	7,015,630.33	0.00	0.00	7,015,630.33
1.2.4.5	EQUIPO DE DEFENSA Y SEGURIDAD	0.00	0.00	0.00	0.00
1.2.4.6	MAQUINARIA, OTROS EQUIPOS Y HERRAMIENTAS	10,538,478.29	0.00	0.00	10,538,478.29
1.2.4.7	COLECCIONES, OBRAS DE ARTE Y OBJETOS VALIOSOS	0.00	0.00	0.00	0.00
1.2.4.8	ACTIVOS BIOLÓGICOS	0.00	0.00	0.00	0.00
1.2.5	ACTIVOS INTANGIBLES	19,629.00	0.00	0.00	19,629.00
1.2.5.1	SOFTWARE	19,629.00	0.00	0.00	19,629.00
1.2.5.2	PATENTES, MARCAS Y DERECHOS	0.00	0.00	0.00	0.00
1.2.5.3	CONCESIONES Y FRANQUICIAS	0.00	0.00	0.00	0.00
1.2.5.4	LICENCIAS	0.00	0.00	0.00	0.00
1.2.5.9	OTROS ACTIVOS INTANGIBLES	0.00	0.00	0.00	0.00
1.2.6	DEPRECIACIÓN, DETERIORO Y AMORTIZACIÓN ACUMULADA DE BIENES	0.00	0.00	0.00	0.00
1.2.6.1	DEPRECIACIÓN ACUMULADA DE BIENES INMUEBLES	0.00	0.00	0.00	0.00
1.2.6.2	DEPRECIACIÓN ACUMULADA DE INFRAESTRUCTURA	0.00	0.00	0.00	0.00
1.2.6.3	DEPRECIACIÓN ACUMULADA DE BIENES MUEBLES	0.00	0.00	0.00	0.00
1.2.6.4	DETERIORO ACUMULADO DE ACTIVOS BIOLÓGICOS	0.00	0.00	0.00	0.00
1.2.6.5	AMORTIZACIÓN ACUMULADA DE ACTIVOS INTANGIBLES	0.00	0.00	0.00	0.00

1.2.7	ACTIVOS DIFERIDOS	0.00	0.00	0.00	0.00
1.2.7.1	ESTUDIOS, FORMULACIÓN Y EVALUACIÓN DE PROYECTOS	0.00	0.00	0.00	0.00
1.2.7.2	DERECHOS SOBRE BIENES EN RÉGIMEN DE ARRENDAMIENTO FINANCIERO	0.00	0.00	0.00	0.00
1.2.7.3	GASTOS PAGADOS POR ADELANTADO A LARGO PLAZO	0.00	0.00	0.00	0.00
1.2.7.4	ANTICIPOS A LARGO PLAZO	0.00	0.00	0.00	0.00
1.2.7.5	BENEFICIOS AL RETIRO DE EMPLEADOS PAGADOS POR ADELANTADO	0.00	0.00	0.00	0.00
1.2.7.9	OTROS ACTIVOS DIFERIDOS	0.00	0.00	0.00	0.00
1.2.8	ESTIMACIÓN POR PÉRDIDA O DETERIORO DE ACTIVOS NO CIRCULANTES	0.00	0.00	0.00	0.00
1.2.8.1	ESTIMACIONES POR PÉRDIDA DE CUENTAS INCOBRABLES DE DOCUMENTOS POR COBRAR A LARGO PLAZO	0.00	0.00	0.00	0.00
1.2.8.2	ESTIMACIONES POR PÉRDIDA DE CUENTAS INCOBRABLES DE DEUDORES DIVERSOS POR COBRAR A LARGO PLAZO	0.00	0.00	0.00	0.00
1.2.8.3	ESTIMACIONES POR PÉRDIDA DE CUENTAS INCOBRABLES DE INGRESOS POR COBRAR A LARGO PLAZO	0.00	0.00	0.00	0.00
1.2.8.4	ESTIMACIONES POR PÉRDIDA DE CUENTAS INCOBRABLES DE PRÉSTAMOS OTORGADOS A LARGO PLAZO	0.00	0.00	0.00	0.00
1.2.8.9	ESTIMACIONES POR PÉRDIDA DE OTRAS CUENTAS INCOBRABLES A LARGO PLAZO	0.00	0.00	0.00	0.00
1.2.9	OTROS ACTIVOS NO CIRCULANTES	7,965,608.00	0.00	0.00	7,965,608.00
1.2.9.1	BIENES EN CONCESIÓN	0.00	0.00	0.00	0.00
1.2.9.2	BIENES EN ARRENDAMIENTO FINANCIERO	0.00	0.00	0.00	0.00
1.2.9.3	BIENES EN COMODATO	7,965,608.00	0.00	0.00	7,965,608.00
2	PASIVO	6,688,530.08	1,822,982.79	1,842,254.87	6,707,802.16
2.1	PASIVO CIRCULANTE	6,688,530.08	1,822,982.79	1,842,254.87	6,707,802.16
2.1.1	CUENTAS POR PAGAR A CORTO PLAZO	3,330,199.66	1,749,757.79	1,769,029.87	3,349,471.94
2.1.1.1	SERVICIOS PERSONALES POR PAGAR A CORTO PLAZO	0.00	383,938.78	383,938.78	0.00
2.1.1.2	PROVEEDORES POR PAGAR A CORTO PLAZO	18.00	860,081.70	860,081.70	18.00
2.1.1.3	CONTRATISTAS POR OBRAS PÚBLICAS POR PAGAR A CORTO PLAZO	0.00	0.00	0.00	0.00
2.1.1.4	PARTICIPACIONES Y APORTACIONES POR PAGAR A CORTO PLAZO	0.00	0.00	0.00	0.00
2.1.1.5	TRANSFERENCIAS OTORGADAS POR PAGAR A CORTO PLAZO	0.00	0.00	0.00	0.00
2.1.1.6	INTERESES, COMISIONES Y OTROS GASTOS DE LA DEUDA PÚBLICA POR PAGAR A CORTO PLAZO	0.00	0.00	0.00	0.00
2.1.1.7	RETENCIONES Y CONTRIBUCIONES POR PAGAR A CORTO PLAZO	1,823,870.26	456,877.95	476,150.03	1,843,142.34
2.1.1.8	DEVOLUCIONES DE LA LEY DE INGRESOS POR PAGAR A CORTO PLAZO	0.00	0.00	0.00	0.00
2.1.1.9	OTRAS CUENTAS POR PAGAR A CORTO PLAZO	1,506,311.60	48,859.36	48,859.36	1,506,311.60
2.1.2	DOCUMENTOS POR PAGAR A CORTO PLAZO	0.00	0.00	0.00	0.00
2.1.2.1	DOCUMENTOS COMERCIALES POR PAGAR A CORTO PLAZO	0.00	0.00	0.00	0.00
2.1.2.2	DOCUMENTOS CON CONTRATISTAS POR OBRAS PÚBLICAS POR PAGAR A CORTO PLAZO	0.00	0.00	0.00	0.00
2.1.2.9	OTROS DOCUMENTOS POR PAGAR A CORTO PLAZO	0.00	0.00	0.00	0.00
2.1.3	PORCIÓN A CORTO PLAZO DE LA DEUDA PÚBLICA A LARGO PLAZO	0.00	0.00	0.00	0.00
2.1.3.1	PORCIÓN A CORTO PLAZO DE LA DEUDA PÚBLICA INTERNA	0.00	0.00	0.00	0.00
2.1.3.2	PORCIÓN A CORTO PLAZO DE LA DEUDA PÚBLICA EXTERNA	0.00	0.00	0.00	0.00
2.1.3.3	PORCIÓN A CORTO PLAZO DE ARRENDAMIENTO FINANCIERO	0.00	0.00	0.00	0.00
2.1.4	TÍTULOS Y VALORES A CORTO PLAZO	0.00	0.00	0.00	0.00
2.1.4.1	TÍTULOS Y VALORES DE LA DEUDA PÚBLICA INTERNA A CORTO PLAZO	0.00	0.00	0.00	0.00
2.1.4.2	TÍTULOS Y VALORES DE LA DEUDA PÚBLICA EXTERNA A CORTO PLAZO	0.00	0.00	0.00	0.00
2.1.5	PASIVOS DIFERIDOS A CORTO PLAZO	0.00	0.00	0.00	0.00
2.1.5.1	INGRESOS COBRADOS POR ADELANTADO A CORTO PLAZO	0.00	0.00	0.00	0.00
2.1.5.2	INTERESES COBRADOS POR ADELANTADO A CORTO PLAZO	0.00	0.00	0.00	0.00
2.1.5.9	OTROS PASIVOS DIFERIDOS A CORTO PLAZO	0.00	0.00	0.00	0.00
2.1.6	FONDOS Y BIENES DE TERCEROS EN GARANTÍA Y/O ADMINISTRACIÓN A CORTO PLAZO	0.00	0.00	0.00	0.00
2.1.6.1	FONDOS EN GARANTÍA A CORTO PLAZO	0.00	0.00	0.00	0.00
2.1.6.2	FONDOS EN ADMINISTRACIÓN A CORTO PLAZO	0.00	0.00	0.00	0.00
2.1.6.3	FONDOS CONTINGENTES A CORTO PLAZO	0.00	0.00	0.00	0.00
2.1.6.4	FONDOS DE FIDEICOMISOS, MANDATOS Y CONTRATOS ANÁLOGOS A CORTO PLAZO	0.00	0.00	0.00	0.00
2.1.6.5	OTROS FONDOS DE TERCEROS EN GARANTÍA Y/O ADMINISTRACIÓN A CORTO PLAZO	0.00	0.00	0.00	0.00
2.1.6.6	VALORES Y BIENES EN GARANTÍA A CORTO PLAZO	0.00	0.00	0.00	0.00
2.1.7	PROVISIONES A CORTO PLAZO	3,358,330.22	0.00	0.00	3,358,330.22
2.1.7.1	PROVISIÓN PARA DEMANDAS Y JUICIOS A CORTO PLAZO	0.00	0.00	0.00	0.00
2.1.7.2	PROVISIÓN PARA CONTINGENCIAS A CORTO PLAZO	0.00	0.00	0.00	0.00
2.1.7.9	OTRAS PROVISIONES A CORTO PLAZO	3,358,330.22	0.00	0.00	3,358,330.22
2.1.9	OTROS PASIVOS A CORTO PLAZO	0.00	73,225.00	73,225.00	0.00
2.1.9.1	INGRESOS POR CLASIFICAR	0.00	73,225.00	73,225.00	0.00
2.1.9.2	RECAUDACIÓN POR PARTICIPAR	0.00	0.00	0.00	0.00
2.1.9.9	OTROS PASIVOS CIRCULANTES	0.00	0.00	0.00	0.00
2.2	PASIVO NO CIRCULANTE	0.00	0.00	0.00	0.00
2.2.1	CUENTAS POR PAGAR A LARGO PLAZO	0.00	0.00	0.00	0.00
2.2.1.1	PROVEEDORES POR PAGAR A LARGO PLAZO	0.00	0.00	0.00	0.00
2.2.1.2	CONTRATISTAS POR OBRAS PÚBLICAS POR PAGAR A LARGO PLAZO	0.00	0.00	0.00	0.00
2.2.2	DOCUMENTOS POR PAGAR A LARGO PLAZO	0.00	0.00	0.00	0.00
2.2.2.1	DOCUMENTOS COMERCIALES POR PAGAR A LARGO PLAZO	0.00	0.00	0.00	0.00
2.2.2.2	DOCUMENTOS CON CONTRATISTAS POR OBRAS PÚBLICAS POR PAGAR A LARGO PLAZO	0.00	0.00	0.00	0.00
2.2.2.9	OTROS DOCUMENTOS POR PAGAR A LARGO PLAZO	0.00	0.00	0.00	0.00
2.2.3	DEUDA PÚBLICA A LARGO PLAZO	0.00	0.00	0.00	0.00
2.2.3.1	TÍTULOS Y VALORES DE LA DEUDA PÚBLICA INTERNA A LARGO PLAZO	0.00	0.00	0.00	0.00
2.2.3.2	TÍTULOS Y VALORES DE LA DEUDA PÚBLICA EXTERNA A LARGO PLAZO	0.00	0.00	0.00	0.00
2.2.3.3	PRÉSTAMOS DE LA DEUDA PÚBLICA INTERNA POR PAGAR A LARGO PLAZO	0.00	0.00	0.00	0.00
2.2.3.4	PRÉSTAMOS DE LA DEUDA PÚBLICA EXTERNA POR PAGAR A LARGO PLAZO	0.00	0.00	0.00	0.00
2.2.3.5	ARRENDAMIENTO FINANCIERO POR PAGAR A LARGO PLAZO	0.00	0.00	0.00	0.00
2.2.4	PASIVOS DIFERIDOS A LARGO PLAZO	0.00	0.00	0.00	0.00
2.2.4.1	CRÉDITOS DIFERIDOS A LARGO PLAZO	0.00	0.00	0.00	0.00
2.2.4.2	INTERESES COBRADOS POR ADELANTADO A LARGO PLAZO	0.00	0.00	0.00	0.00
2.2.4.9	OTROS PASIVOS DIFERIDOS A LARGO PLAZO	0.00	0.00	0.00	0.00
2.2.5	FONDOS Y BIENES DE TERCEROS EN GARANTÍA Y/O ADMINISTRACIÓN A LARGO PLAZO	0.00	0.00	0.00	0.00
2.2.5.1	FONDOS EN GARANTÍA A LARGO PLAZO	0.00	0.00	0.00	0.00
2.2.5.2	FONDOS EN ADMINISTRACIÓN A LARGO PLAZO	0.00	0.00	0.00	0.00
2.2.5.3	FONDOS CONTINGENTES A LARGO PLAZO	0.00	0.00	0.00	0.00
2.2.5.4	FONDOS DE FIDEICOMISOS, MANDATOS Y CONTRATOS ANÁLOGOS A LARGO PLAZO	0.00	0.00	0.00	0.00
2.2.5.5	OTROS FONDOS DE TERCEROS EN GARANTÍA Y/O ADMINISTRACIÓN A LARGO PLAZO	0.00	0.00	0.00	0.00
2.2.5.6	VALORES Y BIENES EN GARANTÍA A LARGO PLAZO	0.00	0.00	0.00	0.00

2.2.6	PROVISIONES A LARGO PLAZO	0.00	0.00	0.00	0.00
2.2.6.1	PROVISIÓN PARA DEMANDAS Y JUICIOS A LARGO PLAZO	0.00	0.00	0.00	0.00
2.2.6.2	PROVISIÓN PARA PENSIONES A LARGO PLAZO	0.00	0.00	0.00	0.00
2.2.6.3	PROVISIÓN PARA CONTINGENCIAS A LARGO PLAZO	0.00	0.00	0.00	0.00
2.2.6.9	OTRAS PROVISIONES A LARGO PLAZO	0.00	0.00	0.00	0.00
3	HACIENDA PÚBLICA/PATRIMONIO	0.00	0.00	0.00	0.00
3.1	HACIENDA PÚBLICA/PATRIMONIO CONTRIBUIDO	46,091,273.27	0.00	0.00	46,091,273.27
3.1.1	APORTACIONES	0.00	0.00	0.00	0.00
3.1.2	DONACIONES DE CAPITAL	0.00	0.00	0.00	0.00
3.1.3	ACTUALIZACIÓN DE LA HACIENDA PÚBLICA/PATRIMONIO	46,091,273.27	0.00	0.00	46,091,273.27
3.2	HACIENDA PÚBLICA/PATRIMONIO GENERADO	96,843,890.69	1,587,302.30	1,252,227.24	96,508,815.63
3.2.1	RESULTADOS DEL EJERCICIO (AHORRO/ DESAHORRO)	-875,319.30	1,587,302.30	1,252,227.24	-1,210,394.36
3.2.2	RESULTADOS DE EJERCICIOS ANTERIORES	84,986,308.12	0.00	0.00	84,986,308.12
3.2.3	REVALÚOS	0.00	0.00	0.00	0.00
3.2.3.1	REVALÚO DE BIENES INMUEBLES	0.00	0.00	0.00	0.00
3.2.3.2	REVALÚO DE BIENES MUEBLES	0.00	0.00	0.00	0.00
3.2.3.3	REVALÚO DE BIENES INTANGIBLES	0.00	0.00	0.00	0.00
3.2.3.9	OTROS REVALÚOS	0.00	0.00	0.00	0.00
3.2.4	RESERVAS	0.00	0.00	0.00	0.00
3.2.4.1	RESERVAS DE PATRIMONIO	0.00	0.00	0.00	0.00
3.2.4.2	RESERVAS TERRITORIALES	0.00	0.00	0.00	0.00
3.2.4.3	RESERVAS POR CONTINGENCIAS	0.00	0.00	0.00	0.00
3.2.5	RECTIFICACIONES DE RESULTADOS DE EJERCICIOS ANTERIORES	12,732,901.87	0.00	0.00	12,732,901.87
3.2.5.1	CAMBIOS EN POLÍTICAS CONTABLES	-3,659,282.29	0.00	0.00	-3,659,282.29
3.2.5.2	CAMBIOS POR ERRORES CONTABLES	16,392,184.16	0.00	0.00	16,392,184.16
3.3	EXCESO O INSUFICIENCIA EN LA ACTUALIZACIÓN DE LA HACIENDA PÚBLICA/PATRIMONIO	0.00	0.00	0.00	0.00
3.3.1	RESULTADO POR POSICIÓN MONETARIA	0.00	0.00	0.00	0.00
3.3.2	RESULTADO POR TENENCIA DE ACTIVOS NO MONETARIOS	0.00	0.00	0.00	0.00
4	INGRESOS Y OTROS BENEFICIOS	0.00	1,252,227.24	1,252,227.24	0.00
4.1	INGRESOS DE GESTIÓN	0.00	1,252,227.24	1,252,227.24	0.00
4.1.1	IMPUESTOS	0.00	0.00	0.00	0.00
4.1.1.1	IMPUESTOS SOBRE LOS INGRESOS	0.00	0.00	0.00	0.00
4.1.1.2	IMPUESTOS SOBRE EL PATRIMONIO	0.00	0.00	0.00	0.00
4.1.1.3	IMPUESTOS SOBRE LA PRODUCCIÓN, EL CONSUMO Y LAS TRANSACCIONES	0.00	0.00	0.00	0.00
4.1.1.4	IMPUESTOS AL COMERCIO EXTERIOR	0.00	0.00	0.00	0.00
4.1.1.5	IMPUESTOS SOBRE NÓMINAS Y ASIMILABLES	0.00	0.00	0.00	0.00
4.1.1.6	IMPUESTOS ECOLÓGICOS	0.00	0.00	0.00	0.00
4.1.1.7	ACCESORIOS DE IMPUESTOS	0.00	0.00	0.00	0.00
4.1.1.8	IMPUESTOS NO COMPRENDIDOS EN LA LEY DE INGRESOS VIGENTE, CAUSADOS EN EJERCICIOS FISCALES ANTERIORES PENDIENTES DE LIQUIDACIÓN O PAGO	0.00	0.00	0.00	0.00
4.1.1.9	OTROS IMPUESTOS	0.00	0.00	0.00	0.00
4.1.2	CUOTAS Y APORTACIONES DE SEGURIDAD SOCIAL	0.00	0.00	0.00	0.00
4.1.2.1	APORTACIONES PARA FONDOS DE VIVIENDA	0.00	0.00	0.00	0.00
4.1.2.2	CUOTAS PARA LA SEGURIDAD SOCIAL	0.00	0.00	0.00	0.00
4.1.2.3	CUOTAS DE AHORRO PARA EL RETIRO	0.00	0.00	0.00	0.00
4.1.2.4	ACCESORIOS DE CUOTAS Y APORTACIONES DE SEGURIDAD SOCIAL	0.00	0.00	0.00	0.00
4.1.2.9	OTRAS CUOTAS Y APORTACIONES PARA LA SEGURIDAD SOCIAL	0.00	0.00	0.00	0.00
4.1.3	CONTRIBUCIONES DE MEJORAS	0.00	0.00	0.00	0.00
4.1.3.1	CONTRIBUCIONES DE MEJORAS POR OBRAS PÚBLICAS	0.00	0.00	0.00	0.00
4.1.3.2	CONTRIBUCIONES DE MEJORAS NO COMPRENDIDAS EN LA LEY DE INGRESOS VIGENTE, CAUSADAS EN EJERCICIOS FISCALES ANTERIORES PENDIENTES DE LIQUIDACIÓN O PAGO	0.00	0.00	0.00	0.00
4.1.4	DERECHOS	0.00	0.00	0.00	0.00
4.1.4.1	DERECHOS POR EL USO, GOCE, APROVECHAMIENTO O EXPLOTACIÓN DE BIENES DE DOMINIO PÚBLICO	0.00	0.00	0.00	0.00
4.1.4.2	DERECHOS A LOS HIDROCARBUROS (DEROGADA)	0.00	0.00	0.00	0.00
4.1.4.3	DERECHOS POR PRESTACIÓN DE SERVICIOS	0.00	0.00	0.00	0.00
4.1.4.4	ACCESORIOS DE DERECHOS	0.00	0.00	0.00	0.00
4.1.4.5	DERECHOS NO COMPRENDIDOS EN LA LEY DE INGRESOS VIGENTE, CAUSADOS EN EJERCICIOS FISCALES ANTERIORES PENDIENTES DE LIQUIDACIÓN O PAGO	0.00	0.00	0.00	0.00
4.1.4.9	OTROS DERECHOS	0.00	0.00	0.00	0.00
4.1.5	PRODUCTOS	0.00	1,252,227.24	1,252,227.24	0.00
4.1.5.1	PRODUCTOS	0.00	1,252,227.24	1,252,227.24	0.00
4.1.5.2	ENAJENACIÓN DE BIENES MUEBLES NO SUJETOS A SER INVENTARIADOS (DEROGADA)	0.00	0.00	0.00	0.00
4.1.5.3	ACCESORIOS DE PRODUCTOS (DEROGADA)	0.00	0.00	0.00	0.00
4.1.5.4	PRODUCTOS NO COMPRENDIDOS EN LA LEY DE INGRESOS VIGENTE, CAUSADOS EN EJERCICIOS FISCALES ANTERIORES PENDIENTES DE LIQUIDACIÓN O PAGO	0.00	0.00	0.00	0.00
4.1.5.9	OTROS PRODUCTOS QUE GENERAN INGRESOS CORRIENTES (DEROGADA)	0.00	0.00	0.00	0.00
4.1.6	APROVECHAMIENTOS	0.00	0.00	0.00	0.00
4.1.6.1	INCENTIVOS DERIVADOS DE LA COLABORACIÓN FISCAL (DEROGADA)	0.00	0.00	0.00	0.00
4.1.6.2	MULTAS	0.00	0.00	0.00	0.00
4.1.6.3	INDEMNIZACIONES	0.00	0.00	0.00	0.00
4.1.6.4	REINTEGROS	0.00	0.00	0.00	0.00
4.1.6.5	APROVECHAMIENTOS PROVENIENTES DE OBRAS PÚBLICAS	0.00	0.00	0.00	0.00
4.1.6.6	APROVECHAMIENTOS NO COMPRENDIDOS EN LA LEY DE INGRESOS VIGENTE, CAUSADOS EN EJERCICIOS FISCALES ANTERIORES PENDIENTES DE LIQUIDACIÓN O PAGO	0.00	0.00	0.00	0.00
4.1.6.7	APROVECHAMIENTOS POR APORTACIONES Y COOPERACIONES (DEROGADA)	0.00	0.00	0.00	0.00
4.1.6.8	ACCESORIOS DE APROVECHAMIENTOS	0.00	0.00	0.00	0.00
4.1.6.9	OTROS APROVECHAMIENTOS	0.00	0.00	0.00	0.00
4.1.7	INGRESOS POR VENTA DE BIENES Y PRESTACIÓN DE SERVICIOS	0.00	0.00	0.00	0.00
4.1.7.1	INGRESOS POR VENTA DE BIENES Y PRESTACIÓN DE SERVICIOS DE INSTITUCIONES PÚBLICAS DE SEGURIDAD SOCIAL	0.00	0.00	0.00	0.00
4.1.7.2	INGRESOS POR VENTA DE BIENES Y PRESTACIÓN DE SERVICIOS DE EMPRESAS PRODUCTIVAS DEL ESTADO	0.00	0.00	0.00	0.00
4.1.7.3	INGRESOS POR VENTA DE BIENES Y PRESTACIÓN DE SERVICIOS DE ENTIDADES PARAESTATALES Y FIDEICOMISOS NO EMPRESARIALES FINANCIERAS	0.00	0.00	0.00	0.00
4.1.7.4	INGRESOS POR VENTA DE BIENES Y PRESTACIÓN DE SERVICIOS DE ENTIDADES PARAESTATALES EMPRESARIALES FINANCIERAS	0.00	0.00	0.00	0.00
4.1.7.5	INGRESOS POR VENTA DE BIENES Y PRESTACIÓN DE SERVICIOS DE ENTIDADES PARAESTATALES EMPRESARIALES FINANCIERAS	0.00	0.00	0.00	0.00
4.1.7.6	INGRESOS POR VENTA DE BIENES Y PRESTACIÓN DE SERVICIOS DE ENTIDADES PARAESTATALES EMPRESARIALES FINANCIERAS	0.00	0.00	0.00	0.00
4.1.7.7	INGRESOS POR VENTA DE BIENES Y PRESTACIÓN DE SERVICIOS DE FIDEICOMISOS FINANCIEROS PÚBLICOS CON PARTICIPACIÓN DE ENTIDADES PARAESTATALES	0.00	0.00	0.00	0.00
4.1.7.8	INGRESOS POR VENTA DE BIENES Y PRESTACIÓN DE SERVICIOS DE LOS PODERES LEGISLATIVO Y JUDICIAL, Y DE LOS ÓRGANOS DEPARTAMENTALES	0.00	0.00	0.00	0.00
4.1.9	INGRESOS NO COMPRENDIDOS EN LAS FRACCIONES DE LA LEY DE INGRESOS CAUSADOS EN EJERCICIOS FISCALES ANTERIORES PENDIENTES DE LIQUIDACIÓN O PAGO	0.00	0.00	0.00	0.00
4.1.9.1	IMPUESTOS NO COMPRENDIDOS EN LAS FRACCIONES DE LA LEY DE INGRESOS CAUSADOS EN EJERCICIOS FISCALES ANTERIORES PENDIENTES DE LIQUIDACIÓN O PAGO	0.00	0.00	0.00	0.00
4.1.9.2	CONTRIBUCIONES DE MEJORAS, DERECHOS, PRODUCTOS Y APROVECHAMIENTOS NO COMPRENDIDOS EN LAS FRACCIONES DE LA LEY DE INGRESOS CAUSADOS EN EJERCICIOS FISCALES ANTERIORES PENDIENTES DE LIQUIDACIÓN O PAGO	0.00	0.00	0.00	0.00

4.2	PARTICIPACIONES, APORTACIONES, CONVENIOS, INCENTIVOS DERIVADOS DE LA COLABORACIÓN FISCAL, FONDOS DISTINTOS DE APORTACIONES, TRANSFERENCIAS, ASIGNACIONES, SUBSIDIOS Y SUBVENCIONES, Y PENSIONES Y JUBILACIONES	0.00	0.00	0.00	0.00
4.2.1	PARTICIPACIONES, APORTACIONES, CONVENIOS, INCENTIVOS DERIVADOS DE LA COLABORACIÓN FISCAL Y FONDOS DISTINTOS DE APORTACIONES	0.00	0.00	0.00	0.00
4.2.1.1	PARTICIPACIONES	0.00	0.00	0.00	0.00
4.2.1.2	APORTACIONES	0.00	0.00	0.00	0.00
4.2.1.3	CONVENIOS	0.00	0.00	0.00	0.00
4.2.1.4	INCENTIVOS DERIVADOS DE LA COLABORACIÓN FISCAL	0.00	0.00	0.00	0.00
4.2.1.5	FONDOS DISTINTOS DE APORTACIONES	0.00	0.00	0.00	0.00
4.2.2	TRANSFERENCIAS, ASIGNACIONES, SUBSIDIOS Y SUBVENCIONES, Y PENSIONES Y JUBILACIONES	0.00	0.00	0.00	0.00
4.2.2.1	TRANSFERENCIAS Y ASIGNACIONES	0.00	0.00	0.00	0.00
4.2.2.2	TRANSFERENCIAS DEL SECTOR PÚBLICO (DEROGADA)	0.00	0.00	0.00	0.00
4.2.2.3	SUBSIDIOS Y SUBVENCIONES	0.00	0.00	0.00	0.00
4.2.2.4	AYUDAS SOCIALES (DEROGADA)	0.00	0.00	0.00	0.00
4.2.2.5	PENSIONES Y JUBILACIONES	0.00	0.00	0.00	0.00
4.2.2.6	TRANSFERENCIAS DEL EXTERIOR (DEROGADA)	0.00	0.00	0.00	0.00
4.2.2.7	TRANSFERENCIAS DEL FONDO MEXICANO DEL PETRÓLEO PARA LA ESTABILIZACIÓN Y EL DESARROLLO	0.00	0.00	0.00	0.00
4.3	OTROS INGRESOS Y BENEFICIOS	0.00	0.00	0.00	0.00
4.3.1	INGRESOS FINANCIEROS	0.00	0.00	0.00	0.00
4.3.1.1	INTERESES GANADOS DE TÍTULOS, VALORES Y DEMÁS INSTRUMENTOS FINANCIEROS	0.00	0.00	0.00	0.00
4.3.1.9	OTROS INGRESOS FINANCIEROS	0.00	0.00	0.00	0.00
4.3.2	INCREMENTO POR VARIACIÓN DE INVENTARIOS	0.00	0.00	0.00	0.00
4.3.2.1	INCREMENTO POR VARIACIÓN DE INVENTARIOS DE MERCANCÍAS PARA VENTA	0.00	0.00	0.00	0.00
4.3.2.2	INCREMENTO POR VARIACIÓN DE INVENTARIOS DE MERCANCÍAS TERMINADAS	0.00	0.00	0.00	0.00
4.3.2.3	INCREMENTO POR VARIACIÓN DE INVENTARIOS DE MERCANCÍAS EN PROCESO DE ELABORACIÓN	0.00	0.00	0.00	0.00
4.3.2.4	INCREMENTO POR VARIACIÓN DE INVENTARIOS DE MATERIAS PRIMAS, MATERIALES Y SUMINISTROS PARA PRODUCCIÓN	0.00	0.00	0.00	0.00
4.3.2.5	INCREMENTO POR VARIACIÓN DE ALMACÉN DE MATERIAS PRIMAS, MATERIALES Y SUMINISTROS DE CONSUMO	0.00	0.00	0.00	0.00
4.3.3	DISMINUCIÓN DEL EXCESO DE ESTIMACIONES POR PÉRDIDA O DETERIORO U OBSOLESCENCIA	0.00	0.00	0.00	0.00
4.3.3.1	DISMINUCIÓN DEL EXCESO DE ESTIMACIONES POR PÉRDIDA O DETERIORO U OBSOLESCENCIA	0.00	0.00	0.00	0.00
4.3.4	DISMINUCIÓN DEL EXCESO DE PROVISIONES	0.00	0.00	0.00	0.00
4.3.4.1	DISMINUCIÓN DEL EXCESO DE PROVISIONES	0.00	0.00	0.00	0.00
4.3.9	OTROS INGRESOS Y BENEFICIOS VARIOS	0.00	0.00	0.00	0.00
4.3.9.1	OTROS INGRESOS DE EJERCICIOS ANTERIORES (DEROGADA)	0.00	0.00	0.00	0.00
4.3.9.2	BONIFICACIONES Y DESCUENTOS OBTENIDOS	0.00	0.00	0.00	0.00
4.3.9.3	DIFERENCIAS POR TIPO DE CAMBIO A FAVOR	0.00	0.00	0.00	0.00
4.3.9.4	DIFERENCIAS DE COTIZACIONES A FAVOR EN VALORES NEGOCIABLES	0.00	0.00	0.00	0.00
4.3.9.5	RESULTADO POR POSICIÓN MONETARIA	0.00	0.00	0.00	0.00
4.3.9.6	UTILIDADES POR PARTICIPACIÓN PATRIMONIAL	0.00	0.00	0.00	0.00
4.3.9.7	DIFERENCIAS POR REESTRUCTURACIÓN DE DEUDA PÚBLICA A FAVOR	0.00	0.00	0.00	0.00
4.3.9.9	OTROS INGRESOS Y BENEFICIOS VARIOS	0.00	0.00	0.00	0.00
5	GASTOS Y OTRAS PERDIDAS	0.00	1,587,302.30	1,587,302.30	0.00
5.1	GASTOS DE FUNCIONAMIENTO	0.00	1,587,302.30	1,587,302.30	0.00
5.1.1	SERVICIOS PERSONALES	0.00	676,989.52	676,989.52	0.00
5.1.1.1	REMUNERACIONES AL PERSONAL DE CARÁCTER PERMANENTE	0.00	511,289.52	511,289.52	0.00
5.1.1.2	REMUNERACIONES AL PERSONAL DE CARÁCTER TRANSITORIO	0.00	0.00	0.00	0.00
5.1.1.3	REMUNERACIONES ADICIONALES Y ESPECIALES	0.00	23,377.42	23,377.42	0.00
5.1.1.4	SEGURIDAD SOCIAL	0.00	142,322.58	142,322.58	0.00
5.1.1.5	OTRAS PRESTACIONES SOCIALES Y ECONÓMICAS	0.00	0.00	0.00	0.00
5.1.1.6	PAGO DE ESTÍMULOS A SERVIDORES PÚBLICOS	0.00	0.00	0.00	0.00
5.1.2	MATERIALES Y SUMINISTROS	0.00	70,696.35	70,696.35	0.00
5.1.2.1	MATERIALES DE ADMINISTRACIÓN, EMISIÓN DE DOCUMENTOS Y ARTÍCULOS OFICIALES	0.00	14,343.09	14,343.09	0.00
5.1.2.2	ALIMENTOS Y UTENSILIOS	0.00	0.00	0.00	0.00
5.1.2.3	MATERIAS PRIMAS Y MATERIALES DE PRODUCCIÓN Y COMERCIALIZACIÓN	0.00	0.00	0.00	0.00
5.1.2.4	MATERIALES Y ARTÍCULOS DE CONSTRUCCIÓN Y DE REPARACIÓN	0.00	22,040.00	22,040.00	0.00
5.1.2.5	PRODUCTOS QUÍMICOS, FARMACÉUTICOS Y DE LABORATORIO	0.00	0.00	0.00	0.00
5.1.2.6	COMBUSTIBLES, LUBRICANTES Y ADITIVOS	0.00	34,313.26	34,313.26	0.00
5.1.2.7	VESTUARIO, BLANCOS, PRENDAS DE PROTECCIÓN Y ARTÍCULOS DEPORTIVOS	0.00	0.00	0.00	0.00
5.1.2.8	MATERIALES Y SUMINISTROS PARA SEGURIDAD	0.00	0.00	0.00	0.00
5.1.2.9	HERRAMIENTAS, REFACCIONES Y ACCESORIOS MENORES	0.00	0.00	0.00	0.00
5.1.3	SERVICIOS GENERALES	0.00	839,616.43	839,616.43	0.00
5.1.3.1	SERVICIOS BÁSICOS	0.00	20,917.10	20,917.10	0.00
5.1.3.2	SERVICIOS DE ARRENDAMIENTO	0.00	6,000.00	6,000.00	0.00
5.1.3.3	SERVICIOS PROFESIONALES, CIENTÍFICOS Y TÉCNICOS Y OTROS SERVICIOS	0.00	657,834.54	657,834.54	0.00
5.1.3.4	SERVICIOS FINANCIEROS, BANCARIOS Y COMERCIALES	0.00	1,488.00	1,488.00	0.00
5.1.3.5	SERVICIOS DE INSTALACIÓN, REPARACIÓN, MANTENIMIENTO Y CONSERVACIÓN	0.00	102,675.30	102,675.30	0.00
5.1.3.6	SERVICIOS DE COMUNICACIÓN SOCIAL Y PUBLICIDAD	0.00	0.00	0.00	0.00
5.1.3.7	SERVICIOS DE TRASLADO Y VIÁTICOS	0.00	33,307.76	33,307.76	0.00
5.1.3.8	SERVICIOS OFICIALES	0.00	3,133.73	3,133.73	0.00
5.1.3.9	OTROS SERVICIOS GENERALES	0.00	14,260.00	14,260.00	0.00
5.2	TRANSFERENCIAS, ASIGNACIONES, SUBSIDIOS Y OTRAS AYUDAS	0.00	0.00	0.00	0.00
5.2.1	TRANSFERENCIAS INTERNAS Y ASIGNACIONES AL SECTOR PÚBLICO	0.00	0.00	0.00	0.00
5.2.1.1	ASIGNACIONES AL SECTOR PÚBLICO	0.00	0.00	0.00	0.00
5.2.1.2	TRANSFERENCIAS INTERNAS AL SECTOR PÚBLICO	0.00	0.00	0.00	0.00
5.2.2	TRANSFERENCIAS AL RESTO DEL SECTOR PÚBLICO	0.00	0.00	0.00	0.00
5.2.2.1	TRANSFERENCIAS A ENTIDADES PARAESTATALES	0.00	0.00	0.00	0.00
5.2.2.2	TRANSFERENCIAS A ENTIDADES FEDERATIVAS Y MUNICIPIOS	0.00	0.00	0.00	0.00
5.2.3	SUBSIDIOS Y SUBVENCIONES	0.00	0.00	0.00	0.00
5.2.3.1	SUBSIDIOS	0.00	0.00	0.00	0.00
5.2.3.2	SUBVENCIONES	0.00	0.00	0.00	0.00
5.2.4	AYUDAS SOCIALES	0.00	0.00	0.00	0.00
5.2.4.1	AYUDAS SOCIALES A PERSONAS	0.00	0.00	0.00	0.00
5.2.4.2	BECAS	0.00	0.00	0.00	0.00
5.2.4.3	AYUDAS SOCIALES A INSTITUCIONES	0.00	0.00	0.00	0.00
5.2.4.4	AYUDAS SOCIALES POR DESASTRES NATURALES Y OTROS SINIESTROS	0.00	0.00	0.00	0.00
5.2.5	PENSIONES Y JUBILACIONES	0.00	0.00	0.00	0.00

5.2.5.1	PENSIONES	0.00	0.00	0.00	0.00
5.2.5.2	JUBILACIONES	0.00	0.00	0.00	0.00
5.2.5.9	OTRAS PENSIONES Y JUBILACIONES	0.00	0.00	0.00	0.00
5.2.6	TRANSFERENCIAS A FIDEICOMISOS, MANDATOS Y CONTRATOS ANÁLOGOS	0.00	0.00	0.00	0.00
5.2.6.1	TRANSFERENCIAS A FIDEICOMISOS, MANDATOS Y CONTRATOS ANÁLOGOS AL GOBIERNO	0.00	0.00	0.00	0.00
5.2.6.2	TRANSFERENCIAS A FIDEICOMISOS, MANDATOS Y CONTRATOS ANÁLOGOS A ENTIDADES PARAESTATALES	0.00	0.00	0.00	0.00
5.2.7	TRANSFERENCIAS A LA SEGURIDAD SOCIAL	0.00	0.00	0.00	0.00
5.2.7.1	TRANSFERENCIAS POR OBLIGACIONES DE LEY	0.00	0.00	0.00	0.00
5.2.8	DONATIVOS	0.00	0.00	0.00	0.00
5.2.8.1	DONATIVOS A INSTITUCIONES SIN FINES DE LUCRO	0.00	0.00	0.00	0.00
5.2.8.2	DONATIVOS A ENTIDADES FEDERATIVAS Y MUNICIPIOS	0.00	0.00	0.00	0.00
5.2.8.3	DONATIVOS A FIDEICOMISO, MANDATOS Y CONTRATOS ANÁLOGOS PRIVADOS	0.00	0.00	0.00	0.00
5.2.8.4	DONATIVOS A FIDEICOMISO, MANDATOS Y CONTRATOS ANÁLOGOS ESTATALES	0.00	0.00	0.00	0.00
5.2.8.5	DONATIVOS INTERNACIONALES	0.00	0.00	0.00	0.00
5.2.9	TRANSFERENCIAS AL EXTERIOR	0.00	0.00	0.00	0.00
5.2.9.1	TRANSFERENCIAS AL EXTERIOR A GOBIERNOS EXTRANJEROS Y ORGANISMOS INTERNACIONALES	0.00	0.00	0.00	0.00
5.2.9.2	TRANSFERENCIAS AL SECTOR PRIVADO EXTERNO	0.00	0.00	0.00	0.00
5.3	PARTICIPACIONES Y APORTACIONES	0.00	0.00	0.00	0.00
5.3.1	PARTICIPACIONES	0.00	0.00	0.00	0.00
5.3.1.1	PARTICIPACIONES DE LA FEDERACIÓN A ENTIDADES FEDERATIVAS Y MUNICIPIOS	0.00	0.00	0.00	0.00
5.3.1.2	PARTICIPACIONES DE LAS ENTIDADES FEDERATIVAS A LOS MUNICIPIOS	0.00	0.00	0.00	0.00
5.3.2	APORTACIONES	0.00	0.00	0.00	0.00
5.3.2.1	APORTACIONES DE LA FEDERACIÓN A ENTIDADES FEDERATIVAS Y MUNICIPIOS	0.00	0.00	0.00	0.00
5.3.2.2	APORTACIONES DE LAS ENTIDADES FEDERATIVAS A LOS MUNICIPIOS	0.00	0.00	0.00	0.00
5.3.3	CONVENIOS	0.00	0.00	0.00	0.00
5.3.3.1	CONVENIOS DE REASIGNACIÓN	0.00	0.00	0.00	0.00
5.3.3.2	CONVENIOS DE DESCENTRALIZACIÓN Y OTROS	0.00	0.00	0.00	0.00
5.4	INTERESES, COMISIONES Y OTROS GASTOS DE LA DEUDA PÚBLICA	0.00	0.00	0.00	0.00
5.4.1	INTERESES DE LA DEUDA PÚBLICA	0.00	0.00	0.00	0.00
5.4.1.1	INTERESES DE LA DEUDA PÚBLICA INTERNA	0.00	0.00	0.00	0.00
5.4.1.2	INTERESES DE LA DEUDA PÚBLICA EXTERNA	0.00	0.00	0.00	0.00
5.4.2	COMISIONES DE LA DEUDA PÚBLICA	0.00	0.00	0.00	0.00
5.4.2.1	COMISIONES DE LA DEUDA PÚBLICA INTERNA	0.00	0.00	0.00	0.00
5.4.2.2	COMISIONES DE LA DEUDA PÚBLICA EXTERNA	0.00	0.00	0.00	0.00
5.4.3	GASTOS DE LA DEUDA PÚBLICA	0.00	0.00	0.00	0.00
5.4.3.1	GASTOS DE LA DEUDA PÚBLICA INTERNA	0.00	0.00	0.00	0.00
5.4.3.2	GASTOS DE LA DEUDA PÚBLICA EXTERNA	0.00	0.00	0.00	0.00
5.4.4	COSTO POR COBERTURAS	0.00	0.00	0.00	0.00
5.4.4.1	COSTO POR COBERTURAS	0.00	0.00	0.00	0.00
5.4.5	APOYOS FINANCIEROS	0.00	0.00	0.00	0.00
5.4.5.1	APOYOS FINANCIEROS A INTERMEDIARIOS	0.00	0.00	0.00	0.00
5.4.5.2	APOYO FINANCIEROS A AHORRADORES Y DEUDORES DEL SISTEMA FINANCIERO NACIONAL	0.00	0.00	0.00	0.00
5.5	OTROS GASTOS Y PERDIDAS EXTRAORDINARIAS	0.00	0.00	0.00	0.00
5.5.1	ESTIMACIONES, DEPRECIACIONES, DETERIOROS, OBSOLESCENCIA Y AMORTIZACIONES	0.00	0.00	0.00	0.00
5.5.1.1	ESTIMACIONES POR PÉRDIDA O DETERIORO DE ACTIVOS CIRCULANTES	0.00	0.00	0.00	0.00
5.5.1.2	ESTIMACIONES POR PÉRDIDA O DETERIORO DE ACTIVO NO CIRCULANTE	0.00	0.00	0.00	0.00
5.5.1.3	DEPRECIACIÓN DE BIENES INMUEBLES	0.00	0.00	0.00	0.00
5.5.1.4	DEPRECIACIÓN DE INFRAESTRUCTURA	0.00	0.00	0.00	0.00
5.5.1.5	DEPRECIACIÓN DE BIENES MUEBLES	0.00	0.00	0.00	0.00
5.5.1.6	DETERIORO DE LOS ACTIVOS BIOLÓGICOS	0.00	0.00	0.00	0.00
5.5.1.7	AMORTIZACIÓN DE ACTIVOS INTANGIBLES	0.00	0.00	0.00	0.00
5.5.1.8	DISMINUCIÓN DE BIENES POR PÉRDIDA, OBSOLESCENCIA Y DETERIORO	0.00	0.00	0.00	0.00
5.5.2	PROVISIONES	0.00	0.00	0.00	0.00
5.5.2.1	PROVISIONES DE PASIVOS A CORTO PLAZO	0.00	0.00	0.00	0.00
5.5.2.2	PROVISIONES DE PASIVOS A LARGO PLAZO	0.00	0.00	0.00	0.00
5.5.3	DISMINUCIÓN DE INVENTARIOS	0.00	0.00	0.00	0.00
5.5.3.1	DISMINUCIÓN DE INVENTARIOS DE MERCANCIAS PARA VENTA	0.00	0.00	0.00	0.00
5.5.3.2	DISMINUCIÓN DE INVENTARIOS DE MERCANCIAS TERMINADAS	0.00	0.00	0.00	0.00
5.5.3.3	DISMINUCIÓN DE INVENTARIOS DE MERCANCIAS EN PROCESO DE ELABORACIÓN	0.00	0.00	0.00	0.00
5.5.3.4	DISMINUCIÓN DE INVENTARIOS DE MATERIAS PRIMAS, MATERIALES Y SUMINISTROS PARA PRODUCCIÓN	0.00	0.00	0.00	0.00
5.5.3.5	DISMINUCIÓN DE ALMACÉN DE MATERIALES Y SUMINISTROS DE CONSUMO	0.00	0.00	0.00	0.00
5.5.4	AUMENTO POR INSUFICIENCIA DE ESTIMACIONES POR PÉRDIDA O DETERIORO U OBSOLESCENCIA	0.00	0.00	0.00	0.00
5.5.4.1	AUMENTO POR INSUFICIENCIA DE ESTIMACIONES POR PÉRDIDA O DETERIORO U OBSOLESCENCIA	0.00	0.00	0.00	0.00
5.5.5	AUMENTO POR INSUFICIENCIA DE PROVISIONES	0.00	0.00	0.00	0.00
5.5.5.1	AUMENTO POR INSUFICIENCIA DE PROVISIONES	0.00	0.00	0.00	0.00
5.5.9	OTROS GASTOS	0.00	0.00	0.00	0.00
5.5.9.1	GASTOS DE EJERCICIOS ANTERIORES	0.00	0.00	0.00	0.00
5.5.9.2	PÉRDIDAS POR RESPONSABILIDADES	0.00	0.00	0.00	0.00
5.5.9.3	BONIFICACIONES Y DESCUENTOS OTORGADOS	0.00	0.00	0.00	0.00
5.5.9.4	DIFERENCIAS POR TIPO DE CAMBIO NEGATIVAS	0.00	0.00	0.00	0.00
5.5.9.5	DIFERENCIAS DE COTIZACIONES NEGATIVAS EN VALORES NEGOCIABLES	0.00	0.00	0.00	0.00
5.5.9.6	RESULTADO POR POSICIÓN MONETARIA	0.00	0.00	0.00	0.00
5.5.9.7	PÉRDIDAS POR PARTICIPACIÓN PATRIMONIAL	0.00	0.00	0.00	0.00
5.5.9.8	DIFERENCIAS POR REESTRUCTURACIÓN DE DEUDA PÚBLICA NEGATIVAS	0.00	0.00	0.00	0.00
5.5.9.9	OTROS GASTOS VARIOS	0.00	0.00	0.00	0.00
5.6	INVERSIÓN PÚBLICA	0.00	0.00	0.00	0.00
5.6.1	INVERSIÓN PÚBLICA NO CAPITALIZABLE	0.00	0.00	0.00	0.00
5.6.1.1	CONSTRUCCIÓN EN BIENES NO CAPITALIZABLE	0.00	0.00	0.00	0.00
7	CUENTAS DE ORDEN CONTABLES	0.00	0.00	0.00	0.00
7.1	VALORES	0.00	0.00	0.00	0.00
7.1.1	VALORES EN CUSTODIA	0.00	0.00	0.00	0.00
7.1.2	CUSTODIA DE VALORES	0.00	0.00	0.00	0.00
7.1.3	INSTRUMENTOS DE CRÉDITO PRESTADOS A FORMADORES DE MERCADO	0.00	0.00	0.00	0.00
7.1.4	PRÉSTAMO DE INSTRUMENTOS DE CRÉDITO A FORMADORES DE MERCADO Y SU GARANTÍA	0.00	0.00	0.00	0.00

7.1.5	INSTRUMENTOS DE CRÉDITO RECIBIDOS EN GARANTÍA DE LOS FORMADORES DE MERCADO	0.00	0.00	0.00	0.00
7.1.6	GARANTÍA DE CRÉDITOS RECIBIDOS DE LOS FORMADORES DE MERCADO	0.00	0.00	0.00	0.00
7.2	EMISIÓN DE OBLIGACIONES	0.00	0.00	0.00	0.00
7.2.1	AUTORIZACIÓN PARA LA EMISIÓN DE BONOS, TÍTULOS Y VALORES DE LA DEUDA PÚBLICA INTERNA	0.00	0.00	0.00	0.00
7.2.2	AUTORIZACIÓN PARA LA EMISIÓN DE BONOS, TÍTULOS Y VALORES DE LA DEUDA PÚBLICA EXTERNA	0.00	0.00	0.00	0.00
7.2.3	EMISIONES AUTORIZADAS DE LA DEUDA PÚBLICA INTERNA Y EXTERNA	0.00	0.00	0.00	0.00
7.2.4	SUSCRIPCIÓN DE CONTRATOS DE PRÉSTAMOS Y OTRAS OBLIGACIONES DE LA DEUDA PÚBLICA INTERNA	0.00	0.00	0.00	0.00
7.2.5	SUSCRIPCIÓN DE CONTRATOS DE PRÉSTAMOS Y OTRAS OBLIGACIONES DE LA DEUDA PÚBLICA EXTERNA	0.00	0.00	0.00	0.00
7.2.6	CONTRATOS DE PRÉSTAMOS Y OTRAS OBLIGACIONES DE LA DEUDA PÚBLICA INTERNA Y EXTERNA	0.00	0.00	0.00	0.00
7.3	AVALES Y GARANTÍAS	0.00	0.00	0.00	0.00
7.3.1	AVALES AUTORIZADOS	0.00	0.00	0.00	0.00
7.3.2	AVALES FIRMADOS	0.00	0.00	0.00	0.00
7.3.3	FIANZAS Y GARANTÍAS RECIBIDAS POR DEUDAS A COBRAR	0.00	0.00	0.00	0.00
7.3.4	FIANZAS Y GARANTÍAS RECIBIDAS	0.00	0.00	0.00	0.00
7.3.5	FIANZAS OTORGADAS PARA RESPALDAR OBLIGACIONES NO FISCALES DEL GOBIERNO	0.00	0.00	0.00	0.00
7.3.6	FIANZAS OTORGADAS DEL GOBIERNO PARA RESPALDAR OBLIGACIONES NO FISCALES	0.00	0.00	0.00	0.00
7.4	JUICIOS	0.00	0.00	0.00	0.00
7.4.1	DEMANDAS JUDICIAL EN PROCESO DE RESOLUCIÓN	0.00	0.00	0.00	0.00
7.4.2	RESOLUCIÓN DE DEMANDAS EN PROCESO JUDICIAL	0.00	0.00	0.00	0.00
7.5	INVERSIÓN MEDIANTE PROYECTOS PARA PRESTACIÓN DE SERVICIOS (PPS) Y SIMILARES	0.00	0.00	0.00	0.00
7.5.1	CONTRATOS PARA INVERSIÓN MEDIANTE PROYECTOS PARA PRESTACIÓN DE SERVICIOS (PPS) Y SIMILARES	0.00	0.00	0.00	0.00
7.5.2	INVERSIÓN PÚBLICA CONTRATADA MEDIANTE PROYECTOS PARA PRESTACIÓN DE SERVICIOS (PPS) Y SIMILARES	0.00	0.00	0.00	0.00
7.6	BIENES EN CONCESIONADOS O EN COMODATO	0.00	0.00	0.00	0.00
7.6.1	BIENES BAJO CONTRATO EN CONCESIÓN	0.00	0.00	0.00	0.00
7.6.2	CONTRATO DE CONCESIÓN POR BIENES	0.00	0.00	0.00	0.00
7.6.3	BIENES BAJO CONTRATO EN COMODATO	0.00	0.00	0.00	0.00
7.6.4	CONTRATO DE COMODATO POR BIENES	0.00	0.00	0.00	0.00
7.9	CONTROL DE CREDITOS Y CONTRAPARTIDAS	206,893,901.87	9,980,563.72	9,980,563.72	206,893,901.87
7.9.1	VALORES EN GARANTÍA	-0.10	0.00	0.00	-0.10
7.9.1.0	VALORES EN GARANTÍA	71,286,628.53	0.00	0.00	71,286,628.53
7.9.1.1	PAGARES	74,681,493.72	0.00	0.00	74,681,493.72
7.9.1.2	PRENDARIOS	93,814,613.13	0.00	0.00	93,814,613.13
7.9.1.3	DEPOSITANTE DE VALORES EN GARANTIA	239,782,735.48	0.00	0.00	239,782,735.48
7.9.2	CREDITOS INCOBRABLES	-102,802.77	0.00	0.00	-102,802.77
7.9.2.1	NO DEDUCIBLES	1,879,977.71	0.00	0.00	1,879,977.71
7.9.2.2	CASTIGOS APLICADOS	1,982,780.48	0.00	0.00	1,982,780.48
7.9.3.0	CONTROL DE OTORGAMIENTOS DE CREDITOS	206,052,868.40	9,548,271.37	9,548,271.37	206,052,868.40
7.9.3.1	CREDITOS VIGENTES NO REDESCONTADOS	32,650,606.48	7,322,500.00	2,225,771.37	37,947,315.11
7.9.3.2	VENCIDA	65,654.48	0.00	0.00	65,654.48
7.9.3.3	CARTERA EN LITIGIO	32,705,595.77	0.00	0.00	32,705,595.77
7.9.3.4	OTORGAMIENTO DE CREDITOS	140,430,011.67	2,225,771.37	7,322,500.00	135,333,283.04
7.9.5	GASTOS DE JUICIO	102,802.77	0.00	0.00	102,802.77
7.9.5.1	PAGADOS	1,256,847.87	0.00	0.00	1,256,847.87
7.9.5.3	RECUPERACION DE GASTOS DE JUICIO	1,154,045.10	0.00	0.00	1,154,045.10
7.9.6.0	CUENTAS DE ORDEN DE INGRESOS	33,352,089.38	432,292.35	0.00	33,784,381.73
7.9.6.0.1	INGRESOS POR INTERESES MORATORIOS	6,819,649.77	225,808.76	0.00	7,045,458.53
7.9.6.0.2	PRODUCTOS BANCARIOS DE INVERSIONES	841,033.57	0.00	0.00	841,033.57
7.9.6.0.3	INTERESES CREDITOS PRESUPUESTALES	14,986,514.41	133,258.59	0.00	15,119,773.00
7.9.6.0.4	INGRESOS POR CREDITO SIMPLE CUENTA CORRIENTE	9,974,253.63	73,225.00	0.00	10,047,478.63
7.9.6.0.5	GASTOS DE JUICIO	730,638.11	0.00	0.00	730,638.11
7.9.7.0	CUENTAS DE ORDEN DE INGRESOS	-32,511,055.81	0.00	432,292.35	-32,943,348.16
7.9.7.0.1	INGRESOS POR INTERESES MORATORIOS (DETALLE)	-6,802,042.52	0.00	273,808.76	-7,075,951.28
7.9.7.0.2	PRODUCTOS BANCARIOS DE INVERSIONES (DETALLE)	0.00	0.00	0.00	0.00
7.9.7.0.3	INTERESES CREDITOS PRESUPUESTALES (DETALLE)	-14,984,941.00	0.00	133,258.59	-15,118,200.40
7.9.7.0.4	INGRESOS POR CREDITO SIMPLE CUENTA CORRIENTE (DETALLE)	-9,993,433.28	0.00	25,225.00	-10,018,048.28
7.9.7.0.5	GASTOS DE JUICIO (DETALLE)	-730,638.11	0.00	0.00	-730,638.11

Bajo protesta de decir verdad declaramos que los Estados Financieros y sus notas, son razonablemente correctos y son responsabilidad del emisor.



FONDO DE GARANTIA A LA PEQUEÑA Y MEDIANA MINERIA DEL ESTADO DE COAHUILA

Balanza de Comprobación

Del 01 de Julio al 30 de septiembre de 2022

(Cifras en Pesos)

CÓDIGO	CUENTA CONTABLE	SALDO INICIAL	CARGOS	ABONOS	SALDO FINAL
8	CUENTAS DE ORDEN PRESUPUESTARIAS	0.00	17,843,145.06	17,843,145.06	0.00
8.1	LEY DE INGRESOS	0.00	2,504,454.48	2,504,454.48	0.00
8.1.1	LEY DE INGRESOS ESTIMADA	7,105,000.00	0.00	0.00	7,105,000.00
8.1.2	LEY DE INGRESOS POR EJECUTAR	4,822,005.51	1,252,227.24	0.00	3,569,778.27
8.1.3	MODIFICACIONES A LA LEY DE INGRESOS ESTIMADA	0.00	0.00	0.00	0.00
8.1.4	LEY DE INGRESOS DEVENGADA	0.00	1,252,227.24	1,252,227.24	0.00
8.1.5	LEY DE INGRESOS RECAUDADA	2,282,994.49	0.00	1,252,227.24	3,535,221.73
8.2	PRESUPUESTO DE EGRESOS	0.00	15,338,690.58	15,338,690.58	0.00
8.2.1	PRESUPUESTO DE EGRESOS APROBADO	7,989,682.32	0.00	0.00	7,989,682.32
8.2.2	PRESUPUESTO DE EGRESOS POR EJERCER	4,816,768.53	4,494,740.69	6,082,042.99	3,229,486.23
8.2.3	MODIFICACIONES AL PRESUPUESTO DE EGRESOS APROBADO	0.00	4,494,740.69	4,494,740.69	0.00
8.2.4	PRESUPUESTO DE EGRESOS COMPROMETIDO	0.00	1,587,302.30	1,587,302.30	0.00
8.2.5	PRESUPUESTO DE EGRESOS DEVENGADO	0.00	1,587,302.30	1,587,302.30	0.00
8.2.6	PRESUPUESTO DE EGRESOS EJERCIDO	0.00	1,587,302.30	1,587,302.30	0.00
8.2.7	PRESUPUESTO DE EGRESOS PAGADO	3,172,913.79	1,587,302.30	0.00	4,760,216.09

Bajo protesta de decir verdad declaramos que los Estados Financieros y sus notas, son razonablemente correctos y son responsabilidad del emisor

FONDO DE GARANTÍA A LA PEQUEÑA Y MEDIANA MINERÍA DEL ESTADO DE COAHUILA					
Balanza de Comprobación					
Del 01 de enero al 30 de septiembre de 2022					
(Cifras en Pesos)					
CÓDIGO	CUENTA CONTABLE	SALDO INICIAL	CARGOS	ABONOS	SALDO FINAL
1	ACTIVO	150,729,493.08	30,348,206.05	31,769,808.07	149,307,891.06
1.1	ACTIVO CIRCULANTE	102,478,180.18	30,333,606.05	31,769,808.07	101,041,978.16
1.1.1	EFFECTIVO Y EQUIVALENTES	46,492,629.09	15,396,017.63	21,502,091.29	40,365,555.43
1.1.1.1	EFFECTIVO	3,000.00	0.00	0.00	3,000.00
1.1.1.2	BANCOS/TESORERÍA	1,142,368.72	13,343,692.08	14,252,674.10	215,376.70
1.1.1.3	BANCOS/DEPENDENCIAS Y OTROS	0.00	0.00	0.00	0.00
1.1.1.4	INVERSIONES TEMPORALES (HASTA 3 MESES)	45,313,600.37	2,052,335.55	7,249,417.19	40,116,518.73
1.1.1.5	FONDOS CON AFECTACIÓN ESPECÍFICA	0.00	0.00	0.00	0.00
1.1.1.6	DEPÓSITOS DE FONDOS DE TERCEROS EN GARANTÍA Y/O ADMINISTRACIÓN	33,660.00	0.00	0.00	33,660.00
1.1.1.9	OTROS EFFECTIVOS Y EQUIVALENTES	0.00	0.00	0.00	0.00
1.1.2	DERECHOS A RECIBIR EFFECTIVO O EQUIVALENTES	55,985,551.09	14,911,588.42	10,267,716.78	60,629,422.73
1.1.2.1	INVERSIONES FINANCIERAS DE CORTO PLAZO	0.00	0.00	0.00	0.00
1.1.2.2	CUENTAS POR COBRAR A CORTO PLAZO	39,977.28	313,379.54	296,127.05	57,229.77
1.1.2.3	DEUDORES DIVERSOS POR COBRAR A CORTO PLAZO	22,428,451.45	534,280.71	515,487.14	22,447,265.02
1.1.2.4	INGRESOS POR RECUPERAR A CORTO PLAZO	0.00	3,535,221.73	3,535,221.73	0.00
1.1.2.5	DEUDORES POR ANTICIPOS DE LA TESORERÍA A CORTO PLAZO	0.00	0.00	0.00	0.00
1.1.2.6	PRÉSTAMOS OTORGADOS A CORTO PLAZO	33,517,122.36	10,528,706.44	5,920,900.86	38,124,927.94
1.1.2.9	OTROS DERECHOS A RECIBIR EFFECTIVO O EQUIVALENTES A CORTO PLAZO	0.00	0.00	0.00	0.00
1.1.3	DERECHOS A RECIBIR BIENES O SERVICIOS	0.00	26,000.00	0.00	26,000.00
1.1.3.1	ANTICIPO A PROVEEDORES POR ADQUISICIÓN DE BIENES Y PRESTACIÓN DE SERVICIOS A CORTO PLAZO	0.00	26,000.00	0.00	26,000.00
1.1.3.2	ANTICIPO A PROVEEDORES POR ADQUISICIÓN DE BIENES INMUEBLES Y MUEBLES A CORTO PLAZO	0.00	0.00	0.00	0.00
1.1.3.3	ANTICIPO A PROVEEDORES POR ADQUISICIÓN DE BIENES INTANGIBLES A CORTO PLAZO	0.00	0.00	0.00	0.00
1.1.3.4	ANTICIPO A CONTRATISTAS POR OBRAS PÚBLICAS A CORTO PLAZO	0.00	0.00	0.00	0.00
1.1.3.9	OTROS DERECHOS A RECIBIR BIENES O SERVICIOS A CORTO PLAZO	0.00	0.00	0.00	0.00
1.1.4	INVENTARIOS	0.00	0.00	0.00	0.00
1.1.4.1	INVENTARIO DE MERCANCÍAS PARA VENTA	0.00	0.00	0.00	0.00
1.1.4.2	INVENTARIO DE MERCANCÍAS TERMINADAS	0.00	0.00	0.00	0.00
1.1.4.3	INVENTARIO DE MERCANCÍAS EN PROCESO DE ELABORACIÓN	0.00	0.00	0.00	0.00
1.1.4.4	INVENTARIO DE MATERIAS PRIMAS, MATERIALES Y SUMINISTROS PARA PRODUCCIÓN	0.00	0.00	0.00	0.00
1.1.4.5	BIENES EN TRÁNSITO	0.00	0.00	0.00	0.00
1.1.5	ALMACENES	0.00	0.00	0.00	0.00
1.1.5.1	ALMACÉN DE MATERIALES Y SUMINISTROS DE CONSUMO	0.00	0.00	0.00	0.00
1.1.6	ESTIMACIÓN POR PÉRDIDA O DETERIORO DE ACTIVOS CIRCULANTES	0.00	0.00	0.00	0.00
1.1.6.1	ESTIMACIONES PARA CUENTAS INCOBRABLES POR DERECHOS A RECIBIR EFFECTIVO O EQUIVALENTES	0.00	0.00	0.00	0.00
1.1.6.2	ESTIMACIÓN POR DETERIORO DE INVENTARIOS	0.00	0.00	0.00	0.00
1.1.9	OTROS ACTIVOS CIRCULANTES	0.00	0.00	0.00	0.00
1.1.9.1	VALORES EN GARANTÍA	0.00	0.00	0.00	0.00
1.1.9.2	BIENES EN GARANTÍA (EXCLUYE DEPÓSITOS DE FONDOS)	0.00	0.00	0.00	0.00
1.1.9.3	BIENES DERIVADOS DE EMBARGOS, DECOMISOS, ASEGURAMIENTOS Y DACIÓN EN PAGO	0.00	0.00	0.00	0.00
1.1.9.4	ADQUISICIÓN CON FONDOS DE TERCEROS	0.00	0.00	0.00	0.00
1.2	ACTIVO NO CIRCULANTE	48,251,312.90	14,600.00	0.00	48,265,912.90
1.2.1	INVERSIONES FINANCIERAS A LARGO PLAZO	0.00	0.00	0.00	0.00
1.2.1.1	INVERSIONES A LARGO PLAZO	0.00	0.00	0.00	0.00
1.2.1.2	TÍTULOS Y VALORES A LARGO PLAZO	0.00	0.00	0.00	0.00
1.2.1.3	FIDEICOMISOS, MANDATOS Y CONTRATOS ANALÓGOS	0.00	0.00	0.00	0.00
1.2.1.4	PARTICIPACIONES Y APORTACIONES DE CAPITAL	0.00	0.00	0.00	0.00
1.2.2	DERECHOS A RECIBIR EFFECTIVO O EQUIVALENTES A LARGO PLAZO	0.00	0.00	0.00	0.00
1.2.2.1	DOCUMENTOS POR COBRAR A LARGO PLAZO	0.00	0.00	0.00	0.00
1.2.2.2	DEUDORES DIVERSOS A LARGO PLAZO	0.00	0.00	0.00	0.00
1.2.2.3	INGRESOS POR RECUPERAR A LARGO PLAZO	0.00	0.00	0.00	0.00
1.2.2.4	PRÉSTAMOS OTORGADOS A LARGO PLAZO	0.00	0.00	0.00	0.00
1.2.2.9	OTROS DERECHOS A RECIBIR EFFECTIVO O EQUIVALENTES A LARGO PLAZO	0.00	0.00	0.00	0.00
1.2.3	BIENES INMUEBLES, INFRAESTRUCTURA Y CONSTRUCCIONES EN PROCESO	21,512,982.44	0.00	0.00	21,512,982.44
1.2.3.1	TERRENOS	403,304.00	0.00	0.00	403,304.00
1.2.3.2	VIVIENDAS	0.00	0.00	0.00	0.00
1.2.3.3	EDIFICIOS NO HABITACIONALES	9,549,367.26	0.00	0.00	9,549,367.26
1.2.3.4	INFRAESTRUCTURA	0.00	0.00	0.00	0.00
1.2.3.5	CONSTRUCCIONES EN PROCESO EN BIENES DE DOMINIO PÚBLICO	0.00	0.00	0.00	0.00
1.2.3.6	CONSTRUCCIONES EN PROCESO EN BIENES PROPIOS	0.00	0.00	0.00	0.00
1.2.3.9	OTROS BIENES INMUEBLES	11,560,311.19	0.00	0.00	11,560,311.19
1.2.4	BIENES MUEBLES	18,753,093.46	14,600.00	0.00	18,767,693.46
1.2.4.1	MOBILIARIO Y EQUIPO DE ADMINISTRACIÓN	635,641.69	0.00	0.00	635,641.69
1.2.4.2	MOBILIARIO Y EQUIPO EDUCACIONAL Y RECREATIVO	0.00	0.00	0.00	0.00
1.2.4.3	EQUIPO E INSTRUMENTAL MÉDICO Y DE LABORATORIO	577,943.15	0.00	0.00	577,943.15
1.2.4.4	VEHÍCULOS Y EQUIPO DE TRANSPORTE	7,015,630.33	0.00	0.00	7,015,630.33
1.2.4.5	EQUIPO DE DEFENSA Y SEGURIDAD	0.00	0.00	0.00	0.00
1.2.4.6	MAQUINARIA, OTROS EQUIPOS Y HERRAMIENTAS	10,523,978.29	14,600.00	0.00	10,538,578.29
1.2.4.7	COLECCIONES, OBRAS DE ARTE Y OBJETOS VALIOSOS	0.00	0.00	0.00	0.00
1.2.4.8	ACTIVOS BIOLÓGICOS	0.00	0.00	0.00	0.00
1.2.5	ACTIVOS INTANGIBLES	19,629.00	0.00	0.00	19,629.00
1.2.5.1	SOFTWARE	19,629.00	0.00	0.00	19,629.00
1.2.5.2	PATENTES, MÁRCAS Y DERECHOS	0.00	0.00	0.00	0.00
1.2.5.3	CONCESIONES Y FRANQUICIAS	0.00	0.00	0.00	0.00
1.2.5.4	LICENCIAS	0.00	0.00	0.00	0.00
1.2.5.9	OTROS ACTIVOS INTANGIBLES	0.00	0.00	0.00	0.00
1.2.6	DEPRECIACIÓN, DETERIORO Y AMORTIZACIÓN ACUMULADA DE BIENES	0.00	0.00	0.00	0.00
1.2.6.1	DEPRECIACIÓN ACUMULADA DE BIENES INMUEBLES	0.00	0.00	0.00	0.00
1.2.6.2	DEPRECIACIÓN ACUMULADA DE INFRAESTRUCTURA	0.00	0.00	0.00	0.00

1.2.6.3	DEPRECIACIÓN ACUMULADA DE BIENES MUEBLES	0.00	0.00	0.00	0.00
1.2.6.4	DETERIORO ACUMULADO DE ACTIVOS BIOLÓGICOS	0.00	0.00	0.00	0.00
1.2.6.5	AMORTIZACIÓN ACUMULADA DE ACTIVOS INTANGIBLES	0.00	0.00	0.00	0.00
1.2.7	ACTIVOS DIFERIDOS	0.00	0.00	0.00	0.00
1.2.7.1	ESTUDIOS, FORMULACIÓN Y EVALUACIÓN DE PROYECTOS	0.00	0.00	0.00	0.00
1.2.7.2	DERECHOS SOBRE BIENES EN RÉGIMEN DE ARRENDAMIENTO FINANCIERO	0.00	0.00	0.00	0.00
1.2.7.3	GASTOS PAGADOS POR ADELANTADO A LARGO PLAZO	0.00	0.00	0.00	0.00
1.2.7.4	ANTICIPOS A LARGO PLAZO	0.00	0.00	0.00	0.00
1.2.7.5	BENEFICIOS AL RETIRO DE EMPLEADOS PAGADOS POR ADELANTADO	0.00	0.00	0.00	0.00
1.2.7.9	OTROS ACTIVOS DIFERIDOS	0.00	0.00	0.00	0.00
1.2.8	ESTIMACIÓN POR PÉRDIDA O DETERIORO DE ACTIVOS NO CIRCULANTES	0.00	0.00	0.00	0.00
1.2.8.1	ESTIMACIONES POR PÉRDIDA DE CUENTAS INCOBRABLES DE DOCUMENTOS POR COBRAR A LARGO PLAZO	0.00	0.00	0.00	0.00
1.2.8.2	ESTIMACIONES POR PÉRDIDA DE CUENTAS INCOBRABLES DE DEUDORES DIVERSOS POR COBRAR A LARGO PLAZO	0.00	0.00	0.00	0.00
1.2.8.3	ESTIMACIONES POR PÉRDIDA DE CUENTAS INCOBRABLES DE INGRESOS POR COBRAR A LARGO PLAZO	0.00	0.00	0.00	0.00
1.2.8.4	ESTIMACIONES POR PÉRDIDA DE CUENTAS INCOBRABLES DE PRÉSTAMOS OTORGADOS A LARGO PLAZO	0.00	0.00	0.00	0.00
1.2.8.9	ESTIMACIONES POR PÉRDIDA DE OTRAS CUENTAS INCOBRABLES A LARGO PLAZO	0.00	0.00	0.00	0.00
1.2.9	OTROS ACTIVOS NO CIRCULANTES	7,965,608.00	0.00	0.00	7,965,608.00
1.2.9.1	BIENES EN CONCESIÓN	0.00	0.00	0.00	0.00
1.2.9.2	BIENES EN ARRENDAMIENTO FINANCIERO	0.00	0.00	0.00	0.00
1.2.9.3	BIENES EN COMODATO	7,965,608.00	0.00	0.00	7,965,608.00
2	PASIVO	6,921,396.82	5,298,462.51	5,084,667.85	6,707,802.16
2.1	PASIVO CIRCULANTE	6,921,396.82	5,298,462.51	5,084,667.85	6,707,802.16
2.1.1	CUENTAS POR PAGAR A CORTO PLAZO	3,563,066.60	5,208,237.51	4,994,642.85	3,349,471.94
2.1.1.1	SERVICIOS PERSONALES POR PAGAR A CORTO PLAZO	0.00	1,093,337.79	1,093,337.79	0.00
2.1.1.2	PROVEEDORES POR PAGAR A CORTO PLAZO	18.00	2,570,805.38	2,570,805.38	18.00
2.1.1.3	CONTRATISTAS POR OBRAS PÚBLICAS POR PAGAR A CORTO PLAZO	0.00	0.00	0.00	0.00
2.1.1.4	PARTICIPACIONES Y APORTACIONES POR PAGAR A CORTO PLAZO	0.00	0.00	0.00	0.00
2.1.1.5	TRANSFERENCIAS OTORGADAS POR PAGAR A CORTO PLAZO	0.00	0.00	0.00	0.00
2.1.1.6	INTERESES, COMISIONES Y OTROS GASTOS DE LA DEUDA PÚBLICA POR PAGAR A CORTO PLAZO	0.00	0.00	0.00	0.00
2.1.1.7	RETENCIONES Y CONTRIBUCIONES POR PAGAR A CORTO PLAZO	2,050,737.01	1,402,175.95	1,388,581.23	1,411,142.34
2.1.1.8	DEVOLUCIONES DE LA LEY DE INGRESOS POR PAGAR A CORTO PLAZO	0.00	0.00	0.00	0.00
2.1.1.9	OTRAS CUENTAS POR PAGAR A CORTO PLAZO	1,506,311.60	141,918.45	141,918.45	1,506,311.60
2.1.2	DOCUMENTOS POR PAGAR A CORTO PLAZO	0.00	0.00	0.00	0.00
2.1.2.1	DOCUMENTOS COMERCIALES POR PAGAR A CORTO PLAZO	0.00	0.00	0.00	0.00
2.1.2.2	DOCUMENTOS CON CONTRATISTAS POR OBRAS PÚBLICAS POR PAGAR A CORTO PLAZO	0.00	0.00	0.00	0.00
2.1.2.9	OTROS DOCUMENTOS POR PAGAR A CORTO PLAZO	0.00	0.00	0.00	0.00
2.1.3	PORCIÓN A CORTO PLAZO DE LA DEUDA PÚBLICA A LARGO PLAZO	0.00	0.00	0.00	0.00
2.1.3.1	PORCIÓN A CORTO PLAZO DE LA DEUDA PÚBLICA INTERNA	0.00	0.00	0.00	0.00
2.1.3.2	PORCIÓN A CORTO PLAZO DE LA DEUDA PÚBLICA EXTERNA	0.00	0.00	0.00	0.00
2.1.3.3	PORCIÓN A CORTO PLAZO DE ARRENDAMIENTO FINANCIERO	0.00	0.00	0.00	0.00
2.1.4	TÍTULOS Y VALORES A CORTO PLAZO	0.00	0.00	0.00	0.00
2.1.4.1	TÍTULOS Y VALORES DE LA DEUDA PÚBLICA INTERNA A CORTO PLAZO	0.00	0.00	0.00	0.00
2.1.4.2	TÍTULOS Y VALORES DE LA DEUDA PÚBLICA EXTERNA A CORTO PLAZO	0.00	0.00	0.00	0.00
2.1.5	PASIVOS DIFERIDOS A CORTO PLAZO	0.00	0.00	0.00	0.00
2.1.5.1	INGRESOS COBRADOS POR ADELANTADO A CORTO PLAZO	0.00	0.00	0.00	0.00
2.1.5.2	INTERESES COBRADOS POR ADELANTADO A CORTO PLAZO	0.00	0.00	0.00	0.00
2.1.5.9	OTROS PASIVOS DIFERIDOS A CORTO PLAZO	0.00	0.00	0.00	0.00
2.1.6	FONDOS Y BIENES DE TERCEROS EN GARANTÍA Y/O ADMINISTRACIÓN A CORTO PLAZO	0.00	0.00	0.00	0.00
2.1.6.1	FONDOS EN GARANTÍA A CORTO PLAZO	0.00	0.00	0.00	0.00
2.1.6.2	FONDOS EN ADMINISTRACIÓN A CORTO PLAZO	0.00	0.00	0.00	0.00
2.1.6.3	FONDOS CONTINGENTES A CORTO PLAZO	0.00	0.00	0.00	0.00
2.1.6.4	FONDOS DE FIDEICOMISOS, MANDATOS Y CONTRATOS ANÁLOGOS A CORTO PLAZO	0.00	0.00	0.00	0.00
2.1.6.5	OTROS FONDOS DE TERCEROS EN GARANTÍA Y/O ADMINISTRACIÓN A CORTO PLAZO	0.00	0.00	0.00	0.00
2.1.6.6	VALORES Y BIENES EN GARANTÍA A CORTO PLAZO	0.00	0.00	0.00	0.00
2.1.7	PROVISIONES A CORTO PLAZO	3,358,330.22	0.00	0.00	3,358,330.22
2.1.7.1	PROVISIÓN PARA DEMANDAS Y JUICIOS A CORTO PLAZO	0.00	0.00	0.00	0.00
2.1.7.2	PROVISIÓN PARA CONTINGENCIAS A CORTO PLAZO	0.00	0.00	0.00	0.00
2.1.7.9	OTRAS PROVISIONES A CORTO PLAZO	3,358,330.22	0.00	0.00	3,358,330.22
2.1.9	OTROS PASIVOS A CORTO PLAZO	0.00	90,225.00	90,225.00	0.00
2.1.9.1	INGRESOS POR CLASIFICAR	0.00	90,225.00	90,225.00	0.00
2.1.9.2	RECAUDACIÓN POR PARTICIPAR	0.00	0.00	0.00	0.00
2.1.9.9	OTROS PASIVOS CIRCULANTES	0.00	0.00	0.00	0.00
2.2	PASIVO NO CIRCULANTE	0.00	0.00	0.00	0.00
2.2.1	CUENTAS POR PAGAR A LARGO PLAZO	0.00	0.00	0.00	0.00
2.2.1.1	PROVEEDORES POR PAGAR A LARGO PLAZO	0.00	0.00	0.00	0.00
2.2.1.2	CONTRATISTAS POR OBRAS PÚBLICAS POR PAGAR A LARGO PLAZO	0.00	0.00	0.00	0.00
2.2.2	DOCUMENTOS POR PAGAR A LARGO PLAZO	0.00	0.00	0.00	0.00
2.2.2.1	DOCUMENTOS COMERCIALES POR PAGAR A LARGO PLAZO	0.00	0.00	0.00	0.00
2.2.2.2	DOCUMENTOS CON CONTRATISTAS POR OBRAS PÚBLICAS POR PAGAR A LARGO PLAZO	0.00	0.00	0.00	0.00
2.2.2.9	OTROS DOCUMENTOS POR PAGAR A LARGO PLAZO	0.00	0.00	0.00	0.00
2.2.3	DEUDA PÚBLICA A LARGO PLAZO	0.00	0.00	0.00	0.00
2.2.3.1	TÍTULOS Y VALORES DE LA DEUDA PÚBLICA INTERNA A LARGO PLAZO	0.00	0.00	0.00	0.00
2.2.3.2	TÍTULOS Y VALORES DE LA DEUDA PÚBLICA EXTERNA A LARGO PLAZO	0.00	0.00	0.00	0.00
2.2.3.3	PRÉSTAMOS DE LA DEUDA PÚBLICA INTERNA POR PAGAR A LARGO PLAZO	0.00	0.00	0.00	0.00
2.2.3.4	PRÉSTAMOS DE LA DEUDA PÚBLICA EXTERNA POR PAGAR A LARGO PLAZO	0.00	0.00	0.00	0.00
2.2.3.5	ARRENDAMIENTO FINANCIERO POR PAGAR A LARGO PLAZO	0.00	0.00	0.00	0.00
2.2.4	PASIVOS DIFERIDOS A LARGO PLAZO	0.00	0.00	0.00	0.00
2.2.4.1	CRÉDITOS DIFERIDOS A LARGO PLAZO	0.00	0.00	0.00	0.00
2.2.4.2	INTERESES COBRADOS POR ADELANTADO A LARGO PLAZO	0.00	0.00	0.00	0.00
2.2.4.9	OTROS PASIVOS DIFERIDOS A LARGO PLAZO	0.00	0.00	0.00	0.00
2.2.5	FONDOS Y BIENES DE TERCEROS EN GARANTÍA Y/O ADMINISTRACIÓN A LARGO PLAZO	0.00	0.00	0.00	0.00
2.2.5.1	FONDOS EN GARANTÍA A LARGO PLAZO	0.00	0.00	0.00	0.00

2.25.2	FONDOS EN ADMINISTRACIÓN A LARGO PLAZO	0.00	0.00	0.00	0.00
2.25.3	FONDOS CONTINGENTES A LARGO PLAZO	0.00	0.00	0.00	0.00
2.25.4	FONDOS DE FIDEICOMISOS, MANDATOS Y CONTRATOS ANÁLOGOS A LARGO PLAZO	0.00	0.00	0.00	0.00
2.25.5	OTROS FONDOS DE TERCEROS EN GARANTÍA Y/O ADMINISTRACIÓN A LARGO PLAZO	0.00	0.00	0.00	0.00
2.25.6	VALORES Y BIENES EN GARANTÍA A LARGO PLAZO	0.00	0.00	0.00	0.00
2.2.6	PROVISIONES A LARGO PLAZO	0.00	0.00	0.00	0.00
2.2.6.1	PROVISIÓN PARA DEMANDAS Y JUICIOS A LARGO PLAZO	0.00	0.00	0.00	0.00
2.2.6.2	PROVISIÓN PARA PENSIONES A LARGO PLAZO	0.00	0.00	0.00	0.00
2.2.6.3	PROVISIÓN PARA CONTINGENCIAS A LARGO PLAZO	0.00	0.00	0.00	0.00
2.2.6.9	OTRAS PROVISIONES A LARGO PLAZO	0.00	0.00	0.00	0.00
3	HACIENDA PÚBLICA/ PATRIMONIO	143,809,096.26	4,745,616.09	3,537,608.73	142,600,888.90
3.1	HACIENDA PÚBLICA/PATRIMONIO CONTRIBUIDO	46,091,273.27	0.00	0.00	46,091,273.27
3.1.1	APORTACIONES	0.00	0.00	0.00	0.00
3.1.2	DONACIONES DE CAPITAL	0.00	0.00	0.00	0.00
3.1.3	ACTUALIZACIÓN DE LA HACIENDA PÚBLICA/PATRIMONIO	46,091,273.27	0.00	0.00	46,091,273.27
3.2	HACIENDA PÚBLICA (PATRIMONIO GENERADO)	97,716,822.99	4,745,616.09	3,537,608.73	96,508,815.63
3.2.1	RESULTADOS DEL EJERCICIO (AHORRO/ DESAHORRO)	0.00	4,745,616.09	3,535,221.73	-1,210,394.36
3.2.2	RESULTADOS DE EJERCICIOS ANTERIORES	84,986,308.12	0.00	0.00	84,986,308.12
3.2.3	REVALÚOS	0.00	0.00	0.00	0.00
3.2.3.1	REVALÚO DE BIENES INMUEBLES	0.00	0.00	0.00	0.00
3.2.3.2	REVALÚO DE BIENES MUEBLES	0.00	0.00	0.00	0.00
3.2.3.3	REVALÚO DE BIENES INTANGIBLES	0.00	0.00	0.00	0.00
3.2.3.9	OTROS REVALÚOS	0.00	0.00	0.00	0.00
3.2.4	RESERVAS	0.00	0.00	0.00	0.00
3.2.4.1	RESERVAS DE PATRIMONIO	0.00	0.00	0.00	0.00
3.2.4.2	RESERVAS TERRITORIALES	0.00	0.00	0.00	0.00
3.2.4.3	RESERVAS POR CONTINGENCIAS	0.00	0.00	0.00	0.00
3.2.5	RECTIFICACIONES DE RESULTADOS DE EJERCICIOS ANTERIORES	12,730,514.87	0.00	2,387.00	12,732,901.87
3.2.5.1	CAMBIOS EN POLÍTICAS CONTABLES	-3,959,282.29	0.00	0.00	-3,959,282.29
3.2.5.2	CAMBIOS POR ERRORES CONTABLES	16,389,797.16	0.00	2,387.00	16,392,184.16
3.3	EXCESO O INSUFICIENCIA EN LA ACTUALIZACIÓN DE LA HACIENDA PÚBLICA/PATRIMONIO	0.00	0.00	0.00	0.00
3.3.1	RESULTADO POR POSICIÓN MONETARIA	0.00	0.00	0.00	0.00
3.3.2	RESULTADO POR TENENCIA DE ACTIVOS NO MONETARIOS	0.00	0.00	0.00	0.00
4	INGRESOS Y OTROS BENEFICIOS	0.00	0.00	0.00	0.00
4.1	INGRESOS DE GESTIÓN	0.00	3,535,221.73	3,535,221.73	0.00
4.1.1	IMPUESTOS	0.00	3,535,221.73	3,535,221.73	0.00
4.1.1.1	IMPUESTOS SOBRE LOS INGRESOS	0.00	0.00	0.00	0.00
4.1.1.2	IMPUESTOS SOBRE EL PATRIMONIO	0.00	0.00	0.00	0.00
4.1.1.3	IMPUESTOS SOBRE LA PRODUCCIÓN, EL CONSUMO Y LAS TRANSACCIONES	0.00	0.00	0.00	0.00
4.1.1.4	IMPUESTOS AL COMERCIO EXTERIOR	0.00	0.00	0.00	0.00
4.1.1.5	IMPUESTOS SOBRE NÓMINAS Y ASIMILABLES	0.00	0.00	0.00	0.00
4.1.1.6	IMPUESTOS ECOLÓGICOS	0.00	0.00	0.00	0.00
4.1.1.7	ACCESORIOS DE IMPUESTOS	0.00	0.00	0.00	0.00
4.1.1.8	IMPUESTOS NO COMPRENDIDOS EN LA LEY DE INGRESOS VIGENTE, CAUSADOS EN EJERCICIOS FISCALES ANTERIORES PENDIENTES DE LIQUIDACIÓN O PAGO	0.00	0.00	0.00	0.00
4.1.1.9	OTROS IMPUESTOS	0.00	0.00	0.00	0.00
4.1.2	CUOTAS Y APORTACIONES DE SEGURIDAD SOCIAL	0.00	0.00	0.00	0.00
4.1.2.1	APORTACIONES PARA FONDOS DE VIVIENDA	0.00	0.00	0.00	0.00
4.1.2.2	CUOTAS PARA LA SEGURIDAD SOCIAL	0.00	0.00	0.00	0.00
4.1.2.3	CUOTAS DE AHORRO PARA EL RETIRO	0.00	0.00	0.00	0.00
4.1.2.4	ACCESORIOS DE CUOTAS Y APORTACIONES DE SEGURIDAD SOCIAL	0.00	0.00	0.00	0.00
4.1.2.9	OTRAS CUOTAS Y APORTACIONES PARA LA SEGURIDAD SOCIAL	0.00	0.00	0.00	0.00
4.1.3	CONTRIBUCIONES DE MEJORAS	0.00	0.00	0.00	0.00
4.1.3.1	CONTRIBUCIONES DE MEJORAS POR OBRAS PÚBLICAS	0.00	0.00	0.00	0.00
4.1.3.2	CONTRIBUCIONES DE MEJORAS NO COMPRENDIDAS EN LA LEY DE INGRESOS VIGENTE, CAUSADAS EN EJERCICIOS FISCALES ANTERIORES PENDIENTES DE LIQUIDACIÓN O PAGO	0.00	0.00	0.00	0.00
4.1.4	DERECHOS	0.00	0.00	0.00	0.00
4.1.4.1	DERECHOS POR EL USO, GOCE, APROVECHAMIENTO O EXPLOTACIÓN DE BIENES DE DOMINIO PÚBLICO	0.00	0.00	0.00	0.00
4.1.4.2	DERECHOS A LOS HIDROCARBUROS (DEROGADA)	0.00	0.00	0.00	0.00
4.1.4.3	DERECHOS POR PRESTACIÓN DE SERVICIOS	0.00	0.00	0.00	0.00
4.1.4.4	ACCESORIOS DE DERECHOS	0.00	0.00	0.00	0.00
4.1.4.5	DERECHOS NO COMPRENDIDOS EN LA LEY DE INGRESOS VIGENTE, CAUSADOS EN EJERCICIOS FISCALES ANTERIORES PENDIENTES DE LIQUIDACIÓN O PAGO	0.00	0.00	0.00	0.00
4.1.4.9	OTROS DERECHOS	0.00	0.00	0.00	0.00
4.1.5	PRODUCTOS	0.00	3,535,221.73	3,535,221.73	0.00
4.1.5.1	PRODUCTOS	0.00	3,535,221.73	3,535,221.73	0.00
4.1.5.2	ENAJENACIÓN DE BIENES MUEBLES NO SUJETOS A SER INVENTARIADOS (DEROGADA)	0.00	0.00	0.00	0.00
4.1.5.3	ACCESORIOS DE PRODUCTOS (DEROGADA)	0.00	0.00	0.00	0.00
4.1.5.4	PRODUCTOS NO COMPRENDIDOS EN LA LEY DE INGRESOS VIGENTE, CAUSADOS EN EJERCICIOS FISCALES ANTERIORES PENDIENTES DE LIQUIDACIÓN O PAGO	0.00	0.00	0.00	0.00
4.1.5.9	OTROS PRODUCTOS QUE GENERAN INGRESOS CORRIENTES (DEROGADA)	0.00	0.00	0.00	0.00
4.1.6	APROVECHAMIENTOS	0.00	0.00	0.00	0.00
4.1.6.1	INCENTIVOS DERIVADOS DE LA COLABORACIÓN FISCAL (DEROGADA)	0.00	0.00	0.00	0.00
4.1.6.2	MULTAS	0.00	0.00	0.00	0.00
4.1.6.3	INDEMNIZACIONES	0.00	0.00	0.00	0.00
4.1.6.4	REINTEGROS	0.00	0.00	0.00	0.00
4.1.6.5	APROVECHAMIENTOS PROVENIENTES DE OBRAS PÚBLICAS	0.00	0.00	0.00	0.00
4.1.6.6	APROVECHAMIENTOS NO COMPRENDIDOS EN LA LEY DE INGRESOS VIGENTE, CAUSADOS EN EJERCICIOS FISCALES ANTERIORES PENDIENTES DE LIQUIDACIÓN O PAGO	0.00	0.00	0.00	0.00
4.1.6.7	APROVECHAMIENTOS POR APORTACIONES Y COOPERACIONES (DEROGADA)	0.00	0.00	0.00	0.00
4.1.6.8	ACCESORIOS DE APROVECHAMIENTOS	0.00	0.00	0.00	0.00
4.1.6.9	OTROS APROVECHAMIENTOS	0.00	0.00	0.00	0.00
4.1.7	INGRESOS POR VENTA DE BIENES Y PRESTACIÓN DE SERVICIOS	0.00	0.00	0.00	0.00
4.1.7.1	INGRESOS POR VENTA DE BIENES Y PRESTACIÓN DE SERVICIOS DE INSTITUCIONES PÚBLICAS DE SEGURIDAD SOCIAL	0.00	0.00	0.00	0.00
4.1.7.2	INGRESOS POR VENTA DE BIENES Y PRESTACIÓN DE SERVICIOS DE EMPRESAS PRODUCTIVAS DEL ESTADO	0.00	0.00	0.00	0.00
4.1.7.3	INGRESOS POR VENTA DE BIENES Y PRESTACIÓN DE SERVICIOS DE ENTIDADES PARAESTATALES Y FIDEICOMISOS NO EMPRE	0.00	0.00	0.00	0.00

4.1.7.4	INGRESOS POR VENTA DE BIENES Y PRESTACION DE SERVICIOS DE ENTIDADES PARAESTATALES EMPRESARIALES NO FINANCIERAS	0.00	0.00	0.00	0.00
4.1.7.5	INGRESOS POR VENTA DE BIENES Y PRESTACION DE SERVICIOS DE ENTIDADES PARAESTATALES EMPRESARIALES FINANCIERAS	0.00	0.00	0.00	0.00
4.1.7.6	INGRESOS POR VENTA DE BIENES Y PRESTACION DE SERVICIOS DE ENTIDADES PARAESTATALES EMPRESARIALES FINANCIERAS	0.00	0.00	0.00	0.00
4.1.7.7	INGRESOS POR VENTA DE BIENES Y PRESTACION DE SERVICIOS DE FIDEICOMISOS FINANCIEROS PÚBLICOS CON PARTICIPACIÓN	0.00	0.00	0.00	0.00
4.1.7.8	INGRESOS POR VENTA DE BIENES Y PRESTACION DE SERVICIOS DE LOS PODERES LEGISLATIVO Y JUDICIAL, Y DE LOS ORGANISMOS	0.00	0.00	0.00	0.00
4.1.9	INGRESOS NO COMPRENDIDOS EN LAS FRACCIONES DE LA LEY DE INGRESOS CAUSADOS EN EJERCICIOS FISCALES ANTERIORES	0.00	0.00	0.00	0.00
4.1.9.1	IMPUESTOS NO COMPRENDIDOS EN LAS FRACCIONES DE LA LEY DE INGRESOS CAUSADOS EN EJERCICIOS FISCALES ANTERIORES	0.00	0.00	0.00	0.00
4.1.9.2	CONTRIBUCIONES DE MEJORAS, DERECHOS, PRODUCTOS Y APROVECHAMIENTOS NO COMPRENDIDOS EN LAS FRACCIONES DE LA LEY DE INGRESOS	0.00	0.00	0.00	0.00
4.2	PARTICIPACIONES, APORTACIONES, CONVENIOS, INCENTIVOS DERIVADOS DE LA COLABORACIÓN FISCAL, FONDOS DISTINTOS DE APORTACIONES, TRANSFERENCIAS, ASIGNACIONES, SUBSIDIOS Y SUBVENCIONES, Y PENSIONES Y JUBILACIONES	0.00	0.00	0.00	0.00
4.2.1	PARTICIPACIONES, APORTACIONES, CONVENIOS, INCENTIVOS DERIVADOS DE LA COLABORACIÓN FISCAL Y FONDOS DISTINTOS DE APORTACIONES	0.00	0.00	0.00	0.00
4.2.1.1	PARTICIPACIONES	0.00	0.00	0.00	0.00
4.2.1.2	APORTACIONES	0.00	0.00	0.00	0.00
4.2.1.3	CONVENIOS	0.00	0.00	0.00	0.00
4.2.1.4	INCENTIVOS DERIVADOS DE LA COLABORACIÓN FISCAL	0.00	0.00	0.00	0.00
4.2.1.5	FONDOS DISTINTOS DE APORTACIONES	0.00	0.00	0.00	0.00
4.2.2	TRANSFERENCIAS, ASIGNACIONES, SUBSIDIOS Y SUBVENCIONES, Y PENSIONES Y JUBILACIONES	0.00	0.00	0.00	0.00
4.2.2.1	TRANSFERENCIAS Y ASIGNACIONES	0.00	0.00	0.00	0.00
4.2.2.2	TRANSFERENCIAS DEL SECTOR PÚBLICO (DEROGADA)	0.00	0.00	0.00	0.00
4.2.2.3	SUBSIDIOS Y SUBVENCIONES	0.00	0.00	0.00	0.00
4.2.2.4	AYUDAS SOCIALES (DEROGADA)	0.00	0.00	0.00	0.00
4.2.2.5	PENSIONES Y JUBILACIONES	0.00	0.00	0.00	0.00
4.2.2.6	TRANSFERENCIAS DEL EXTERIOR (DEROGADA)	0.00	0.00	0.00	0.00
4.2.2.7	TRANSFERENCIAS DEL FONDO MEXICANO DEL PETRÓLEO PARA LA ESTABILIZACIÓN Y EL DESARROLLO	0.00	0.00	0.00	0.00
4.3	OTROS INGRESOS Y BENEFICIOS	0.00	0.00	0.00	0.00
4.3.1	INGRESOS FINANCIEROS	0.00	0.00	0.00	0.00
4.3.1.1	INTERESES GANADOS DE TÍTULOS, VALORES Y DEMÁS INSTRUMENTOS FINANCIEROS	0.00	0.00	0.00	0.00
4.3.1.9	OTROS INGRESOS FINANCIEROS	0.00	0.00	0.00	0.00
4.3.2	INCREMENTO POR VARIACIÓN DE INVENTARIOS	0.00	0.00	0.00	0.00
4.3.2.1	INCREMENTO POR VARIACIÓN DE INVENTARIOS DE MERCANCÍAS PARA VENTA	0.00	0.00	0.00	0.00
4.3.2.2	INCREMENTO POR VARIACIÓN DE INVENTARIOS DE MERCANCÍAS TERMINADAS	0.00	0.00	0.00	0.00
4.3.2.3	INCREMENTO POR VARIACIÓN DE INVENTARIOS DE MERCANCÍAS EN PROCESO DE ELABORACIÓN	0.00	0.00	0.00	0.00
4.3.2.4	INCREMENTO POR VARIACIÓN DE INVENTARIOS DE MATERIAS PRIMAS, MATERIALES Y SUMINISTROS PARA PRODUCCIÓN	0.00	0.00	0.00	0.00
4.3.2.5	INCREMENTO POR VARIACIÓN DE ALMACÉN DE MATERIAS PRIMAS, MATERIALES Y SUMINISTROS DE CONSUMO	0.00	0.00	0.00	0.00
4.3.3	DISMINUCIÓN DEL EXCESO DE ESTIMACIONES POR PÉRDIDA O DETERIORO U OBSOLESCENCIA	0.00	0.00	0.00	0.00
4.3.3.1	DISMINUCIÓN DEL EXCESO DE ESTIMACIONES POR PÉRDIDA O DETERIORO U OBSOLESCENCIA	0.00	0.00	0.00	0.00
4.3.4	DISMINUCIÓN DEL EXCESO DE PROVISIONES	0.00	0.00	0.00	0.00
4.3.4.1	DISMINUCIÓN DEL EXCESO DE PROVISIONES	0.00	0.00	0.00	0.00
4.3.9	OTROS INGRESOS Y BENEFICIOS VARIOS	0.00	0.00	0.00	0.00
4.3.9.1	OTROS INGRESOS DE EJERCICIOS ANTERIORES (DEROGADA)	0.00	0.00	0.00	0.00
4.3.9.2	BONIFICACIONES Y DESCUENTOS OBTENIDOS	0.00	0.00	0.00	0.00
4.3.9.3	DIFERENCIAS POR TIPO DE CAMBIO A FAVOR	0.00	0.00	0.00	0.00
4.3.9.4	DIFERENCIAS DE COTIZACIONES A FAVOR EN VALORES NEGOCIABLES	0.00	0.00	0.00	0.00
4.3.9.5	RESULTADO POR POSICIÓN MONETARIA	0.00	0.00	0.00	0.00
4.3.9.6	UTILIDADES POR PARTICIPACIÓN PATRIMONIAL	0.00	0.00	0.00	0.00
4.3.9.7	DIFERENCIAS POR REESTRUCTURACIÓN DE DEUDA PÚBLICA A FAVOR	0.00	0.00	0.00	0.00
4.3.9.9	OTROS INGRESOS Y BENEFICIOS VARIOS	0.00	0.00	0.00	0.00
5	GASTOS Y OTRAS PERDIDAS	0.00	4,745,616.09	4,745,616.09	0.00
5.1	GASTOS DE FUNCIONAMIENTO	0.00	4,745,616.09	4,745,616.09	0.00
5.1.1	SERVICIOS PERSONALES	0.00	1,867,702.83	1,867,702.83	0.00
5.1.1.1	REMUNERACIONES AL PERSONAL DE CARÁCTER PERMANENTE	0.00	1,492,298.99	1,492,298.99	0.00
5.1.1.2	REMUNERACIONES AL PERSONAL DE CARÁCTER TRANSITORIO	0.00	0.00	0.00	0.00
5.1.1.3	REMUNERACIONES ADICIONALES Y ESPECIALES	0.00	54,103.83	54,103.83	0.00
5.1.1.4	SEGURIDAD SOCIAL	0.00	321,330.04	321,330.04	0.00
5.1.1.5	OTRAS PRESTACIONES SOCIALES Y ECONÓMICAS	0.00	0.00	0.00	0.00
5.1.1.6	PAGO DE ESTÍMULOS A SERVIDORES PÚBLICOS	0.00	0.00	0.00	0.00
5.1.2	MATERIALES Y SUMINISTROS	0.00	200,401.83	200,401.83	0.00
5.1.2.1	MATERIALES DE ADMINISTRACIÓN, EMISIÓN DE DOCUMENTOS Y ARTÍCULOS OFICIALES	0.00	46,181.44	46,181.44	0.00
5.1.2.2	ALIMENTOS Y UTENSILIOS	0.00	0.00	0.00	0.00
5.1.2.3	MATERIAS PRIMAS Y MATERIALES DE PRODUCCIÓN Y COMERCIALIZACIÓN	0.00	0.00	0.00	0.00
5.1.2.4	MATERIALES Y ARTÍCULOS DE CONSTRUCCIÓN Y DE REPARACIÓN	0.00	56,841.43	56,841.43	0.00
5.1.2.5	PRODUCTOS QUÍMICOS, FARMACÉUTICOS Y DE LABORATORIO	0.00	0.00	0.00	0.00
5.1.2.6	COMBUSTIBLES, LUBRICANTES Y ADITIVOS	0.00	97,807.14	97,807.14	0.00
5.1.2.7	VESTUARIO, BLANCOS, PRENDAS DE PROTECCIÓN Y ARTÍCULOS DEPORTIVOS	0.00	0.00	0.00	0.00
5.1.2.8	MATERIALES Y SUMINISTROS PARA SEGURIDAD	0.00	0.00	0.00	0.00
5.1.2.9	HERRAMIENTAS, REFACCIONES Y ACCESORIOS MENORES	0.00	0.00	0.00	0.00
5.1.3	SERVICIOS GENERALES	0.00	2,677,511.43	2,677,511.43	0.00
5.1.3.1	SERVICIOS BÁSICOS	0.00	72,301.43	72,301.43	0.00
5.1.3.2	SERVICIOS DE ARRENDAMIENTO	0.00	18,060.00	18,060.00	0.00
5.1.3.3	SERVICIOS PROFESIONALES, CIENTÍFICOS Y TÉCNICOS Y OTROS SERVICIOS	0.00	1,856,229.79	1,856,229.79	0.00
5.1.3.4	SERVICIOS FINANCIEROS, BANCARIOS Y COMERCIALES	0.00	324,058.92	324,058.92	0.00
5.1.3.5	SERVICIOS DE INSTALACIÓN, REPARACIÓN, MANTENIMIENTO Y CONSERVACIÓN	0.00	210,389.05	210,389.05	0.00
5.1.3.6	SERVICIOS DE COMUNICACIÓN SOCIAL Y PUBLICIDAD	0.00	0.00	0.00	0.00
5.1.3.7	SERVICIOS DE TRASLADO Y VIÁTICOS	0.00	69,569.77	69,569.77	0.00
5.1.3.8	SERVICIOS OFICIALES	0.00	10,295.54	10,295.54	0.00
5.1.3.9	OTROS SERVICIOS GENERALES	0.00	74,707.14	74,707.14	0.00
5.2	TRANSFERENCIAS, ASIGNACIONES, SUBSIDIOS Y OTRAS AYUDAS	0.00	0.00	0.00	0.00
5.2.1	TRANSFERENCIAS INTERNAS Y ASIGNACIONES AL SECTOR PÚBLICO	0.00	0.00	0.00	0.00
5.2.1.1	ASIGNACIONES AL SECTOR PÚBLICO	0.00	0.00	0.00	0.00
5.2.1.2	TRANSFERENCIAS INTERNAS AL SECTOR PÚBLICO	0.00	0.00	0.00	0.00
5.2.2	TRANSFERENCIAS AL RESTO DEL SECTOR PÚBLICO	0.00	0.00	0.00	0.00
5.2.2.1	TRANSFERENCIAS A ENTIDADES PARAESTATALES	0.00	0.00	0.00	0.00

5.2.2.2	TRANSFERENCIAS A ENTIDADES FEDERATIVAS Y MUNICIPIOS	0.00	0.00	0.00	0.00
5.2.3	SUBSIDIOS Y SUBVENCIÓNES	0.00	0.00	0.00	0.00
5.2.3.1	SUBSIDIOS	0.00	0.00	0.00	0.00
5.2.3.2	SUBVENCIÓNES	0.00	0.00	0.00	0.00
5.2.4	AYUDAS SOCIALES	0.00	0.00	0.00	0.00
5.2.4.1	AYUDAS SOCIALES A PERSONAS	0.00	0.00	0.00	0.00
5.2.4.2	BECAS	0.00	0.00	0.00	0.00
5.2.4.3	AYUDAS SOCIALES A INSTITUCIONES	0.00	0.00	0.00	0.00
5.2.4.4	AYUDAS SOCIALES POR DESASTRES NATURALES Y OTROS SINIESTROS	0.00	0.00	0.00	0.00
5.2.5	PENSIONES Y JUBILACIONES	0.00	0.00	0.00	0.00
5.2.5.1	PENSIONES	0.00	0.00	0.00	0.00
5.2.5.2	JUBILACIONES	0.00	0.00	0.00	0.00
5.2.5.9	OTRAS PENSIONES Y JUBILACIONES	0.00	0.00	0.00	0.00
5.2.6	TRANSFERENCIAS A FIDEICOMISOS, MANDATOS Y CONTRATOS ANÁLOGOS	0.00	0.00	0.00	0.00
5.2.6.1	TRANSFERENCIAS A FIDEICOMISOS, MANDATOS Y CONTRATOS ANÁLOGOS AL GOBIERNO	0.00	0.00	0.00	0.00
5.2.6.2	TRANSFERENCIAS A FIDEICOMISOS, MANDATOS Y CONTRATOS ANÁLOGOS A ENTIDADES PARAESTATALES	0.00	0.00	0.00	0.00
5.2.7	TRANSFERENCIAS A LA SEGURIDAD SOCIAL	0.00	0.00	0.00	0.00
5.2.7.1	TRANSFERENCIAS POR OBLIGACIONES DE LEY	0.00	0.00	0.00	0.00
5.2.8	DONATIVOS	0.00	0.00	0.00	0.00
5.2.8.1	DONATIVOS A INSTITUCIONES SIN FINES DE LUCRO	0.00	0.00	0.00	0.00
5.2.8.2	DONATIVOS A ENTIDADES FEDERATIVAS Y MUNICIPIOS	0.00	0.00	0.00	0.00
5.2.8.3	DONATIVOS A FIDEICOMISO, MANDATOS Y CONTRATOS ANÁLOGOS PRIVADOS	0.00	0.00	0.00	0.00
5.2.8.4	DONATIVOS A FIDEICOMISO, MANDATOS Y CONTRATOS ANÁLOGOS ESTATALES	0.00	0.00	0.00	0.00
5.2.8.5	DONATIVOS INTERNACIONALES	0.00	0.00	0.00	0.00
5.2.9	TRANSFERENCIAS AL EXTERIOR	0.00	0.00	0.00	0.00
5.2.9.1	TRANSFERENCIAS AL EXTERIOR A GOBIERNOS EXTRANJEROS Y ORGANISMOS INTERNACIONALES	0.00	0.00	0.00	0.00
5.2.9.2	TRANSFERENCIAS AL SECTOR PRIVADO EXTERNO	0.00	0.00	0.00	0.00
5.3	PARTICIPACIONES Y APORTACIONES	0.00	0.00	0.00	0.00
5.3.1	PARTICIPACIONES	0.00	0.00	0.00	0.00
5.3.1.1	PARTICIPACIONES DE LA FEDERACIÓN A ENTIDADES FEDERATIVAS Y MUNICIPIOS	0.00	0.00	0.00	0.00
5.3.1.2	PARTICIPACIONES DE LAS ENTIDADES FEDERATIVAS A LOS MUNICIPIOS	0.00	0.00	0.00	0.00
5.3.2	APORTACIONES	0.00	0.00	0.00	0.00
5.3.2.1	APORTACIONES DE LA FEDERACIÓN A ENTIDADES FEDERATIVAS Y MUNICIPIOS	0.00	0.00	0.00	0.00
5.3.2.2	APORTACIONES DE LAS ENTIDADES FEDERATIVAS A LOS MUNICIPIOS	0.00	0.00	0.00	0.00
5.3.3	CONVENIOS	0.00	0.00	0.00	0.00
5.3.3.1	CONVENIOS DE REASIGNACIÓN	0.00	0.00	0.00	0.00
5.3.3.2	CONVENIOS DE DESCENTRALIZACIÓN Y OTROS	0.00	0.00	0.00	0.00
5.4	INTERESES, COMISIONES Y OTROS GASTOS DE LA DEUDA PÚBLICA	0.00	0.00	0.00	0.00
5.4.1	INTERESES DE LA DEUDA PÚBLICA	0.00	0.00	0.00	0.00
5.4.1.1	INTERESES DE LA DEUDA PÚBLICA INTERNA	0.00	0.00	0.00	0.00
5.4.1.2	INTERESES DE LA DEUDA PÚBLICA EXTERNA	0.00	0.00	0.00	0.00
5.4.2	COMISIONES DE LA DEUDA PÚBLICA	0.00	0.00	0.00	0.00
5.4.2.1	COMISIONES DE LA DEUDA PÚBLICA INTERNA	0.00	0.00	0.00	0.00
5.4.2.2	COMISIONES DE LA DEUDA PÚBLICA EXTERNA	0.00	0.00	0.00	0.00
5.4.3	GASTOS DE LA DEUDA PÚBLICA	0.00	0.00	0.00	0.00
5.4.3.1	GASTOS DE LA DEUDA PÚBLICA INTERNA	0.00	0.00	0.00	0.00
5.4.3.2	GASTOS DE LA DEUDA PÚBLICA EXTERNA	0.00	0.00	0.00	0.00
5.4.4	COSTO POR COBERTURAS	0.00	0.00	0.00	0.00
5.4.4.1	COSTO POR COBERTURAS	0.00	0.00	0.00	0.00
5.4.5	APOYOS FINANCIEROS	0.00	0.00	0.00	0.00
5.4.5.1	APOYOS FINANCIEROS A INTERMEDIARIOS	0.00	0.00	0.00	0.00
5.4.5.2	APOYO FINANCIEROS A AHORRADORES Y DEUDORES DEL SISTEMA FINANCIERO NACIONAL	0.00	0.00	0.00	0.00
5.5	OTROS GASTOS Y PERDIDAS EXTRAORDINARIAS	0.00	0.00	0.00	0.00
5.5.1	ESTIMACIONES, DEPRECIACIONES, DETERIOROS, OBSOLESCENCIA Y AMORTIZACIONES	0.00	0.00	0.00	0.00
5.5.1.1	ESTIMACIONES POR PÉRDIDA O DETERIORO DE ACTIVOS CIRCULANTES	0.00	0.00	0.00	0.00
5.5.1.2	ESTIMACIONES POR PÉRDIDA O DETERIORO DE ACTIVO NO CIRCULANTE	0.00	0.00	0.00	0.00
5.5.1.3	DEPRECIACIÓN DE BIENES INMUEBLES	0.00	0.00	0.00	0.00
5.5.1.4	DEPRECIACIÓN DE INFRAESTRUCTURA	0.00	0.00	0.00	0.00
5.5.1.5	DEPRECIACIÓN DE BIENES MUEBLES	0.00	0.00	0.00	0.00
5.5.1.6	DETERIORO DE LOS ACTIVOS BIOLÓGICOS	0.00	0.00	0.00	0.00
5.5.1.7	AMORTIZACIÓN DE ACTIVOS INTANGIBLES	0.00	0.00	0.00	0.00
5.5.1.8	DISMINUCIÓN DE BIENES POR PÉRDIDA, OBSOLESCENCIA Y DETERIORO	0.00	0.00	0.00	0.00
5.5.2	PROVISIONES	0.00	0.00	0.00	0.00
5.5.2.1	PROVISIONES DE PASIVOS A CORTO PLAZO	0.00	0.00	0.00	0.00
5.5.2.2	PROVISIONES DE PASIVOS A LARGO PLAZO	0.00	0.00	0.00	0.00
5.5.3	DISMINUCIÓN DE INVENTARIOS	0.00	0.00	0.00	0.00
5.5.3.1	DISMINUCIÓN DE INVENTARIOS DE MERCANCIAS PARA VENTA	0.00	0.00	0.00	0.00
5.5.3.2	DISMINUCIÓN DE INVENTARIOS DE MERCANCIAS TERMINADAS	0.00	0.00	0.00	0.00
5.5.3.3	DISMINUCIÓN DE INVENTARIOS DE MERCANCIAS EN PROCESO DE ELABORACIÓN	0.00	0.00	0.00	0.00
5.5.3.4	DISMINUCIÓN DE INVENTARIOS DE MATERIAS PRIMAS, MATERIALES Y SUMINISTROS PARA PRODUCCIÓN	0.00	0.00	0.00	0.00
5.5.3.5	DISMINUCIÓN DE ALMACÉN DE MATERIALES Y SUMINISTROS DE CONSUMO	0.00	0.00	0.00	0.00
5.5.4	AUMENTO POR INSUFICIENCIA DE ESTIMACIONES POR PÉRDIDA O DETERIORO U OBSOLESCENCIA	0.00	0.00	0.00	0.00
5.5.4.1	AUMENTO POR INSUFICIENCIA DE ESTIMACIONES POR PÉRDIDA O DETERIORO U OBSOLESCENCIA	0.00	0.00	0.00	0.00
5.5.5	AUMENTO POR INSUFICIENCIA DE PROVISIONES	0.00	0.00	0.00	0.00
5.5.5.1	AUMENTO POR INSUFICIENCIA DE PROVISIONES	0.00	0.00	0.00	0.00
5.5.9	OTROS GASTOS	0.00	0.00	0.00	0.00
5.5.9.1	GASTOS DE EJERCICIOS ANTERIORES	0.00	0.00	0.00	0.00
5.5.9.2	PÉRDIDAS POR RESPONSABILIDADES	0.00	0.00	0.00	0.00
5.5.9.3	BONIFICACIONES Y DESCUENTOS OTORGADOS	0.00	0.00	0.00	0.00
5.5.9.4	DIFERENCIAS POR TIPO DE CAMBIO NEGATIVAS	0.00	0.00	0.00	0.00
5.5.9.5	DIFERENCIAS DE COTIZACIONES NEGATIVAS EN VALORES NEGOCIABLES	0.00	0.00	0.00	0.00
5.5.9.6	RESULTADO POR POSICIÓN MONETARIA	0.00	0.00	0.00	0.00

5.59.7	PÉRDIDAS POR PARTICIPACIÓN PATRIMONIAL	0.00	0.00	0.00	0.00
5.59.8	DIFERENCIAS POR REESTRUCTURACIÓN DE DEUDA PÚBLICA NEGATIVAS	0.00	0.00	0.00	0.00
5.59.9	OTROS GASTOS VARIOS	0.00	0.00	0.00	0.00
6.6	INVERSIÓN PÚBLICA	0.00	0.00	0.00	0.00
6.6.1	INVERSIÓN PÚBLICA NO CAPITALIZABLE	0.00	0.00	0.00	0.00
6.6.1.1	CONSTRUCCIÓN EN BIENES NO CAPITALIZABLE	0.00	0.00	0.00	0.00
7	CUENTAS DE ORDEN CONTABLES	0.00	0.00	0.00	0.00
7.1	VALORES	0.00	0.00	0.00	0.00
7.1.1	VALORES EN CUSTODIA	0.00	0.00	0.00	0.00
7.1.2	CUSTODIA DE VALORES	0.00	0.00	0.00	0.00
7.1.3	INSTRUMENTOS DE CRÉDITO PRESTADOS A FORMADORES DE MERCADO	0.00	0.00	0.00	0.00
7.1.4	PRÉSTAMO DE INSTRUMENTOS DE CRÉDITO A FORMADORES DE MERCADO Y SU GARANTÍA	0.00	0.00	0.00	0.00
7.1.5	INSTRUMENTOS DE CRÉDITO RECIBIDOS EN GARANTÍA DE LOS FORMADORES DE MERCADO	0.00	0.00	0.00	0.00
7.1.6	GARANTÍA DE CRÉDITOS RECIBIDOS DE LOS FORMADORES DE MERCADO	0.00	0.00	0.00	0.00
7.2	EMISION DE OBLIGACIONES	0.00	0.00	0.00	0.00
7.2.1	AUTORIZACION PARA LA EMISION DE BONOS, TITULOS Y VALORES DE LA DEUDA PUBLICA INTERNA	0.00	0.00	0.00	0.00
7.2.2	AUTORIZACION PARA LA EMISION DE BONOS, TITULOS Y VALORES DE LA DEUDA PUBLICA EXTERNA	0.00	0.00	0.00	0.00
7.2.3	EMISIONES AUTORIZADAS DE LA DEUDA PUBLICA INTERNA Y EXTERNA	0.00	0.00	0.00	0.00
7.2.4	SUSCRIPCION DE CONTRATOS DE PRESTAMOS Y OTRAS OBLIGACIONES DE LA DEUDA PUBLICA INTERNA	0.00	0.00	0.00	0.00
7.2.5	SUSCRIPCION DE CONTRATOS DE PRESTAMOS Y OTRAS OBLIGACIONES DE LA DEUDA PUBLICA EXTERNA	0.00	0.00	0.00	0.00
7.2.6	CONTRATOS DE PRESTAMOS Y OTRAS OBLIGACIONES DE LA DEUDA PUBLICA INTERNA Y EXTERNA	0.00	0.00	0.00	0.00
7.3	AVALES Y GARANTIAS	0.00	0.00	0.00	0.00
7.3.1	AVALES AUTORIZADOS	0.00	0.00	0.00	0.00
7.3.2	AVALES FIRMADOS	0.00	0.00	0.00	0.00
7.3.3	FIANZAS Y GARANTIAS RECIBIDAS POR DEUDAS A COBRAR	0.00	0.00	0.00	0.00
7.3.4	FIANZAS Y GARANTIAS RECIBIDAS	0.00	0.00	0.00	0.00
7.3.5	FIANZAS OTORGADAS PARA RESPALDAR OBLIGACIONES NO FISCALES DEL GOBIERNO	0.00	0.00	0.00	0.00
7.3.6	FIANZAS OTORGADAS DEL GOBIERNO PARA RESPALDAR OBLIGACIONES NO FISCALES	0.00	0.00	0.00	0.00
7.4	JUICIOS	0.00	0.00	0.00	0.00
7.4.1	DEMANDAS JUDICIAL EN PROCESO DE RESOLUCION	0.00	0.00	0.00	0.00
7.4.2	RESOLUCION DE DEMANDAS EN PROCESO JUDICIAL	0.00	0.00	0.00	0.00
7.5	INVERSION MEDIANTE PROYECTOS PARA PRESTACION DE SERVICIOS (PPS) Y SIMILARES	0.00	0.00	0.00	0.00
7.5.1	CONTRATOS PARA INVERSION MEDIANTE PROYECTOS PARA PRESTACION DE SERVICIOS (PPS) Y SIMILARES	0.00	0.00	0.00	0.00
7.5.2	INVERSION PUBLICA CONTRATADA MEDIANTE PROYECTOS PARA PRESTACION DE SERVICIOS (PPS) Y SIMILARES	0.00	0.00	0.00	0.00
7.6	BIENES EN CONCESIONADOS O EN COMODATO	0.00	0.00	0.00	0.00
7.6.1	BIENES BAJO CONTRATO EN CONCESION	0.00	0.00	0.00	0.00
7.6.2	CONTRATO DE CONCESION POR BIENES	0.00	0.00	0.00	0.00
7.6.3	BIENES BAJO CONTRATO EN COMODATO	0.00	0.00	0.00	0.00
7.6.4	CONTRATO DE COMODATO POR BIENES	0.00	0.00	0.00	0.00
7.9	CONTROL DE CREDITOS Y CONTRAPARTIDAS	206,893,991.07	14,884,126.46	14,884,126.46	206,893,991.07
7.9.1	VALORES EN GARANTIA	-0.10	0.00	0.00	0.10
7.9.1.1	PAGARES	71,286,628.53	0.00	0.00	71,286,628.53
7.9.1.2	PRENDARIOS	74,681,493.72	0.00	0.00	74,681,493.72
7.9.1.3	DEPOSITANTE DE VALORES EN GARANTIA	93,014,613.13	0.00	0.00	93,014,613.13
7.9.2	CREDITOS INCOBRABLES	239,782,739.48	0.00	0.00	239,782,739.48
7.9.2.1	NO DEDUCIBLES	-102,802.77	0.00	0.00	-102,802.77
7.9.2.2	CASTIGOS APLICADOS	1,879,977.75	0.00	0.00	1,879,977.75
7.9.3	CONTROL DE OTORGAMIENTOS DE CREDITOS	1,892,760.49	0.00	0.00	1,892,760.49
7.9.3.1	CREDITOS VIGENTES NO REDESCONTADOS	206,052,866.40	13,457,710.23	13,457,710.23	206,052,866.40
7.9.3.2	VENCIDA	13,309,947.13	9,027,439.11	4,437,112.12	13,309,947.13
7.9.3.3	CARTERA EN LITIGIO	65,044.22	0.00	0.00	65,044.22
7.9.3.4	OTORGAMIENTO DE CREDITOS	2,700,944.22	0.00	0.00	2,700,944.22
7.9.5	GASTOS DE JUICIO	102,802.77	0.00	0.00	102,802.77
7.9.5.1	PAGADOS	1,254,947.00	0.00	0.00	1,254,947.00
7.9.5.3	RECUPERACION DE GASTOS DE JUICIO	1,151,944.23	0.00	0.00	1,151,944.23
7.9.6	CUENTAS DE ORDEN DE INGRESOS	32,357,963.84	1,426,418.25	0.00	33,784,382.09
7.9.6.0.1	INGRESOS POR INTERESES MORATORIOS	6,209,349.37	8,851,019.11	0.00	15,060,368.48
7.9.6.0.2	PRODUCTOS BANCARIOS DE INVERSIONES	841,033.57	0.00	0.00	841,033.57
7.9.6.0.3	INTERESES CREDITOS PRESUPUESTALES	14,666,069.95	253,674.05	0.00	15,119,744.00
7.9.6.0.4	INGRESOS POR CREDITO SIMPLE CUENTA CORRIENTE	9,957,253.52	50,225.03	0.00	10,147,478.55
7.9.6.0.5	GASTOS DE JUICIO	484,239.67	246,410.04	0.00	730,649.71
7.9.7	CUENTAS DE ORDEN DE INGRESOS	-31,516,929.91	0.00	1,426,418.25	-32,943,348.16
7.9.7.0.1	INGRESOS POR INTERESES MORATORIOS (DETALLE)	-6,191,742.12	0.00	884,159.10	-5,307,583.02
7.9.7.0.2	PRODUCTOS BANCARIOS DE INVERSIONES (DETALLE)	0.00	0.00	0.00	0.00
7.9.7.0.3	INTERESES CREDITOS PRESUPUESTALES (DETALLE)	14,664,526.44	0.00	251,474.00	15,115,999.44
7.9.7.0.4	INGRESOS POR CREDITO SIMPLE CUENTA CORRIENTE (DETALLE)	-9,976,433.28	0.00	42,240.00	-9,934,193.28
7.9.7.0.5	GASTOS DE JUICIO (DETALLE)	-494,249.07	0.00	246,410.04	-247,839.03

Bajo protesta de decir verdad declaramos que los Estados Financieros y sus notas son razonablemente correctos y son responsabilidad de los suscritos.

FONDO DE GARANTIA A LA PEQUEÑA Y MEDIANA MINERIA DEL ESTADO DE COAHUILA					
Balanza de Comprobación					
Del 01 de enero al 30 de septiembre de 2022					
(Cifras en Pesos)					
CÓDIGO	CUENTA CONTABLE	SALDO INICIAL	CARGOS	ABONOS	SALDO FINAL
8	CUENTAS DE ORDEN PRESUPUESTARIAS	0.00	56,191,288.22	56,191,288.22	0.00
8.1	LEY DE INGRESOS	0.00	14,175,443.46	14,175,443.46	0.00
8.1.1	LEY DE INGRESOS ESTIMADA	0.00	7,545,370.00		0.00
8.1.2	LEY DE INGRESOS POR EJECUTAR	0.00	3,445,227.00	3,445,227.00	0.00
8.1.3	MODIFICACIONES A LA LEY DE INGRESOS ESTIMADA	0.00			0.00
8.1.4	LEY DE INGRESOS DEVENGADA	0.00	3,184,846.46		0.00
8.1.5	LEY DE INGRESOS RECAUDADA	0.00	0.00	3,590,227.00	0.00
8.2	PRESUPUESTO DE EGRESOS	0.00	42,015,844.76	42,015,844.76	0.00
8.2.1	PRESUPUESTO DE EGRESOS APROBADO	0.00	0.00	7,969,662.32	7,969,662.32
8.2.2	PRESUPUESTO DE EGRESOS POR EJERCER	0.00	15,482,331.36	12,252,865.14	3,229,466.22
8.2.3	MODIFICACIONES AL PRESUPUESTO DE EGRESOS APROBADO	0.00	7,492,649.04	7,492,649.04	0.00
8.2.4	PRESUPUESTO DE EGRESOS COMPROMETIDO	0.00	4,760,216.09	4,760,216.09	0.00
8.2.5	PRESUPUESTO DE EGRESOS DEVENGADO	0.00	4,760,216.09	4,760,216.09	0.00
8.2.6	PRESUPUESTO DE EGRESOS EJERCIDO	0.00	4,760,216.09	4,760,216.09	0.00
8.2.7	PRESUPUESTO DE EGRESOS PAGADO	0.00	4,760,216.09	0.00	4,760,216.09

Bajo protesta de decir verdad declaramos que los Estados Financieros y sus notas, son razonablemente correctos y son responsabilidad del signatario.



# Luis Alejandro Flores Espinoza

---

## Información Contable

Informe sobre la auditoría de los estados financieros

LIC. LUIS FERNANDO SANTOS FLORES  
VOCAL EJECUTIVO DEL FONDO DE GARANTÍA A LA PEQUEÑA Y  
MEDIANA MINERÍA DEL ESTADO DE COAHUILA

### Revisión del Informe de Avance de Gestión Financiera

Hemos auditado los estados financieros del Fondo de Garantía a la Pequeña y Mediana Minería del Estado de Coahuila, que comprenden el Estado de Situación Financiera, Informe Sobre Pasivos Contingentes, el Estado de Actividades, Estado de Variación en la Hacienda Pública, Estado de Cambios en la Situación Financiera, Estado de Flujos de Efectivo, Estado Analítico del Activo, Estado Analítico de la Deuda y Otros Pasivos, correspondientes al ejercicio que comprende el periodo del 01 de julio al 30 de septiembre de 2022, así como las notas explicativas de los estados financieros (desglose, memoria y gestión administrativa) que incluyen un resumen de las políticas contables significativas.

Nuestra responsabilidad consiste en informar el resultado parcial o avance de nuestra auditoría, ya que la revisión integral se considera por todo el ejercicio 2022.

### Resultado parcial de la auditoría financiera

Se llevaron a cabo procedimientos de revisión de efectivo y equivalentes, gastos y otras pérdidas, obligaciones fiscales, transparencia, obteniéndose los siguientes resultados:

#### Resultados positivos

- Las cuentas de activo y pasivo reflejan razonablemente correctos los saldos al cierre del periodo revisado.
- Los registros contables de los ingresos y otros beneficios, así como de gastos y otras pérdidas son razonablemente correctos al cierre del periodo revisado.

#### Observaciones

No existe información que se deba expresar en el presente apartado del informe.

#### Párrafo de énfasis

No existe información que se deba expresar en el presente apartado del informe.

#### Otra Cuestión

No existe información que se deba expresar en el presente apartado del informe.

### Responsabilidades de la dirección y de los responsables del gobierno de la entidad en relación con los estados financieros

La dirección es responsable de la preparación y presentación razonable de los estados financieros adjuntos de conformidad con la Ley General de Contabilidad Gubernamental y los acuerdos normativos emitidos por el Consejo Nacional de Armonización Contable (CONAC), y del control interno que la dirección considere necesario para permitir la preparación de estados financieros contables libres de incorrección material, debida a fraude o error.

C. P. Alejandro Flores  
Contador de WhatsApp



CALLE DR. ARROYO No. 554  
COLONIA SALTILLO CENTRO  
SALTILLO, COAH.  
CEL. 844-499-00-08  
CORREO: lcalejandroflores@gmail.com

## Luis Alejandro Flores Espinoza

---

En la preparación de los estados financieros contables, la dirección es responsable de la valoración de la capacidad del ente público de existencia permanente, revelando, según corresponda, las cuestiones relacionadas con la existencia permanente y utilizando el postulado básico de contabilidad gubernamental existencia permanente excepto por disposición legal en la que se especifique lo contrario, o bien no exista otra alternativa realista.

Los responsables del gobierno del ente público son responsables de la supervisión del proceso de información financiera del ente.

### Responsabilidades del auditor en relación con la auditoría de los estados financieros.

Nuestros objetivos son obtener una seguridad razonable de que los estados financieros contables en su conjunto están libres de incorrección material, debida a fraude o error, y emitir un informe de auditoría que contiene nuestra opinión. Seguridad razonable es un alto grado de seguridad, pero no garantiza que una auditoría realizada de conformidad con las NPASNF siempre detecte una incorrección material cuando existe. Las incorrecciones pueden deberse a fraude o error y se consideran materiales si, individualmente o de forma agregada, puede preverse razonablemente que influyan en las decisiones económicas que los usuarios toman basándose en los estados financieros.

ATENTAMENTE

M.G.P. LUIS ALEJANDRO FLORES ESPINOZA  
AUDITOR INDEPENDIENTE  
DR. ARROYO 554 COL. SALTILLO CENTRO  
SALTILLO COAHUILA AL 25 DE OCTUBRE DE 2022

C.P. Alejandro Flores  
Auditor Independiente



CALLE DR. ARROYO No 554  
COLONIA SALTILLO CENTRO  
SALTILLO, COAH.  
CEL: 844-499-00-08  
CORREO: lcalejandroflores@gmail.com

## Información Presupuestaria

### Informe sobre la auditoría de los estados financieros

LIC. LUIS FERNANDO SANTOS FLORES  
VOCAL EJECUTIVO DEL FONDO DE GARANTÍA A LA PEQUEÑA Y  
MEDIANA MINERÍA DEL ESTADO DE COAHUILA

### Revisión del Informe de Avance de Gestión Financiera

Hemos auditado los estados financieros del Fondo de Garantía a la Pequeña y Mediana Minería del Estado de Coahuila, que comprenden los Estados Analíticos de Ingresos por Clasificación Económica, Fuentes de Financiamiento y Rubros de Ingresos; los Estados Analíticos del Ejercicio del Presupuesto de Egresos por Clasificación Administrativa, Económica, Objeto del Gasto y Funcional, que corresponden al periodo comprendido del 01 de julio al 30 de septiembre de 2022.

Nuestra responsabilidad consiste en informar el resultado parcial o avance de nuestra auditoría, ya que la revisión integral se considera por todo el ejercicio 2022.

### Resultado parcial de la auditoría financiera

#### Resultados positivos

- Los registros de los ingresos y egresos presupuestarios son razonablemente correctos al cierre del periodo revisado.

Hemos llevado a cabo la auditoría de conformidad con las Normas Profesionales de Auditoría del Sistema Nacional de Fiscalización (NPASNF). Nuestras responsabilidades de acuerdo con dichas normas se describen más adelante en la sección *responsabilidades del auditor en relación con la auditoría de los estados financieros* presupuestarios de nuestro informe. Somos independientes del ente público de conformidad con el Código de Ética junto con los requerimientos de ética que son aplicables a nuestra auditoría de los estados financieros y hemos cumplido las demás responsabilidades de ética de conformidad con esos requerimientos y con el Código de Ética Profesional del Sistema Nacional de Fiscalización (SNF). Consideramos que la evidencia de auditoría que hemos obtenido proporciona una base suficiente y adecuada para nuestra opinión.

#### Párrafo de énfasis

No existe información que se deba expresar en el presente apartado del informe.

#### Otra Cuestión

No existe información que se deba expresar en el presente apartado del informe.

### Responsabilidades de la dirección y de los responsables del gobierno de la entidad en relación con los estados financieros

C.P. Alejandro Flores  
Fiscalizador de la Auditoría



CALLE DR. ARROYO No. 554  
COLONIA SALTILLO CENTRO  
SALTILLO, COAH.  
CEL. 844-499-00-08  
CORREO: lcalejandroflores@gmail.com

## Luis Alejandro Flores Espinoza

---

La dirección es responsable de la preparación y presentación razonable de los estados financieros adjuntos de conformidad con la Ley General de Contabilidad Gubernamental y los acuerdos normativos emitidos por el Consejo Nacional de Armonización Contable (CONAC), y del control interno que la dirección considere necesario para permitir la preparación de estados financieros contables libres de incorrección material, debida a fraude o error.


En la preparación de los estados financieros presupuestarios, la dirección es responsable de la valoración de la capacidad del ente público de existencia permanente, revelando, según corresponda, las cuestiones relacionadas con la existencia permanente y utilizando el postulado básico de contabilidad gubernamental existencia permanente excepto por disposición legal en la que se especifique lo contrario, o bien no exista otra alternativa realista.

Los responsables del gobierno del ente público son responsables de la supervisión del proceso de información financiera del ente.

### Responsabilidades del auditor en relación con la auditoría de los estados financieros.

Nuestros objetivos son obtener una seguridad razonable de que los estados financieros presupuestarios en su conjunto están libres de incorrección material, debida a fraude o error, y emitir un informe de auditoría que contiene nuestra opinión. Seguridad razonable es un alto grado de seguridad, pero no garantiza que una auditoría realizada de conformidad con las NPASNf siempre detecte una incorrección material cuando existe. Las incorrecciones pueden deberse a fraude o error y se consideran materiales si, individualmente o de forma agregada, puede preverse razonablemente que influyan en las decisiones económicas que los usuarios toman basándose en los estados financieros.

ATENTAMENTE

  
M.G.P. LUIS ALEJANDRO FLORES ESPINOZA  
AUDITOR INDEPENDIENTE  
DR. ARROYO 554 COL. SALTILLO CENTRO  
SALTILLO COAHUILA AL 25 DE OCTUBRE DE 2022

C.P. Alejandro Flores  
Contador Público Independiente



CALLE DR. ARROYO No. 554  
COLONIA SALTILLO CENTRO  
SALTILLO, COAH.  
CEL. 844-499-00-08  
CORREO: lcalejandorflores@gmail.com

---

Informe del Contador Público Independiente

LIC. LUIS FERNANDO SANTOS FLORES  
VOCAL EJECUTIVO DEL FONDO DE GARANTÍA A LA PEQUEÑA Y  
MEDIANA MINERÍA DEL ESTADO DE COAHUILA

Hemos examinado la situación que guarda el control interno institucional del Fondo de Garantía a la Pequeña y Mediana Minería del Estado de Coahuila, con base en el Marco Integrado de Control Interno emitido por el Sistema Nacional de Fiscalización, por el periodo comprendido del 01 de julio al 30 de septiembre de 2022; señalando que la administración de la entidad es responsable de dar cumplimiento a dichos requerimientos normativos y legales. Nuestra responsabilidad consiste en expresar una opinión acerca del cumplimiento de los requerimientos descritos.

Alcance

El examen se realizó de acuerdo con las Normas para Atestiguar emitidas por el Instituto Mexicano de Contadores Públicos, con base en el análisis del cumplimiento del Marco Integrado de Control Interno por parte de la entidad. Consideramos que nuestro examen proporciona una base razonable para emitir una opinión.

Limitaciones Inherentes

Debido a las limitaciones inherentes en cualquier control interno, los errores o fraudes pueden ocurrir y no ser detectados. Asimismo, las proyecciones de cualquier evaluación de control interno a una fecha posterior de la revisión están sujetas al riesgo de que los procedimientos puedan llegar a ser inadecuados debido a los cambios de circunstancias, o a que el grado de cumplimiento de los procedimientos pueda deteriorarse.

Opinión

En nuestra opinión, la entidad dio cumplimiento y ofrece una seguridad razonable en todos los aspectos importantes al Marco Integrado de Control Interno por el periodo comprendido por el 01 de julio al 30 de septiembre de 2022.

ATENTAMENTE

M.G.P. LUIS ALEJANDRO FLORES ESPINOZA  
AUDITOR INDEPENDIENTE  
DR. ARROYO 554 COL. SALTILLO CENTRO  
SALTILLO COAHUILA AL 25 DE OCTUBRE DE 2022

C.P. Alejandro Flores  
Contador Público Independiente



CALLE DR ARROYO No. 554  
COLONIA SALTILLO CENTRO  
SALTILLO, COAH.  
CEL. 844-499-00-08  
CORREO: lcalejandroflores@gmail.com

# Luis Alejandro Flores Espinoza

---

## Informe del Contador Público Independiente

LIC. LUIS FERNANDO SANTOS FLORES  
VOCAL EJECUTIVO DEL FONDO DE GARANTÍA A LA PEQUEÑA Y  
MEDIANA MINERÍA DEL ESTADO DE COAHUILA

### Introducción

Hemos examinado el cumplimiento en materia de emisión, recepción y almacenaje de los Comprobantes Fiscales Digitales por Internet del Fondo de Garantía a la Pequeña y Mediana Minería del Estado de Coahuila, con base en la legislación y normativa fiscal aplicable, durante el periodo comprendido del 01 de julio al 30 de septiembre de 2022; señalando que la administración de la entidad es responsable de dar cumplimiento a dichos requerimientos normativos y legales. Nuestra responsabilidad consiste en expresar una opinión acerca del cumplimiento de los requerimientos descritos.


### Alcance

El examen se realizó de acuerdo con las Normas para Atestiguar emitidas por el Instituto Mexicano de Contadores Públicos, con base en el análisis del cumplimiento en materia de emisión, recepción y almacenaje de los Comprobantes Fiscales Digitales por Internet por parte de la entidad. Consideramos que nuestro examen proporciona una base razonable para emitir una opinión.

### Opinión

En nuestra opinión, la entidad dio cumplimiento, en todos los aspectos importantes, en materia de emisión, recepción y almacenaje de los Comprobantes Fiscales Digitales por Internet por el periodo comprendido por el 01 de julio al 30 de septiembre de 2022.

ATENTAMENTE

  
M.G.P. LUIS ALEJANDRO FLORES ESPINOZA  
AUDITOR INDEPENDIENTE  
DR. ARROYO 554 COL. SALTILLO CENTRO  
SALTILLO COAHUILA AL 25 DE OCTUBRE DE 2022

C.P. Alejandro Flores  
Contacto de WhatsApp



CALLE DR ARROYO No. 554  
COLONIA SALTILLO CENTRO  
SALTILLO, COAH.  
CEL. 844-499-00-08  
CORREO: lcalejandroflores@gmail.com

# Luis Alejandro Flores Espinoza

---

## Informe del Contador Público Independiente

LIC. LUIS FERNANDO SANTOS FLORES  
VOCAL EJECUTIVO DEL FONDO DE GARANTÍA A LA PEQUEÑA Y  
MEDIANA MINERÍA DEL ESTADO DE COAHUILA

### Introducción

Hemos examinado el cumplimiento acerca del grado de colaboración de la entidad para el cumplimiento de los objetivos de la función de control gubernamental por parte del Fondo de Garantía a la Pequeña y Mediana Minería del Estado de Coahuila; señalando que la administración de la entidad es responsable de dar cumplimiento a dichos requerimientos normativos y legales. Nuestra responsabilidad consiste en expresar una opinión acerca del cumplimiento de los requerimientos descritos.


### Alcance

El examen se realizó de acuerdo con el análisis del grado de colaboración por parte de la entidad. Consideramos que nuestro examen proporciona una base razonable para emitir una opinión.

### Opinión

En nuestra opinión, la entidad dio cumplimiento, en todos los aspectos importantes, al grado de colaboración de la entidad para el cumplimiento de los objetivos de la función de control gubernamental por el periodo comprendido por el 01 de julio al 30 de septiembre de 2022.

ATENTAMENTE

  
M.G.P. LUIS ALEJANDRO FLORES ESPINOZA  
AUDITOR INDEPENDIENTE  
DR. ARROYO 554 COL. SALTILLO CENTRO  
SALTILLO COAHUILA AL 25 DE OCTUBRE DE 2022

C.P. Alejandro Flores  
Contacto de WhatsApp



CALLE DR ARROYO No. 554  
COLONIA SALTILLO CENTRO  
SALTILLO, COAH.  
CEL. 844-499-00-08  
CORREO: lcalejandroflores@gmail.com

# **II. INFORMACION** **PRESUPUESTARIA**



FONDO DE GARANTÍA A LA PEQUEÑA Y MEDIANA MINERÍA DEL ESTADO DE COAHUILA  
 Estado Analítico de Ingresos  
 Del 01 de enero al 30 de septiembre de 2022

Clasificación Económica	Ingreso					Diferencia (6= 5 - 1)
	Estimado	Ampliaciones y Reducciones	Modificado	Devengado	Recaudado	
	1	2	(3= 1 + 2)	4	5	
Ingresos	7,105,000.00	0.00	7,105,000.00	3,535,221.73	3,535,221.73	-3,569,778.27
Derechos	0.00	0.00	0.00	0.00	0.00	0.00
Ingresos Corrientes	0.00	0.00	0.00	0.00	0.00	0.00
Productos	5,205,000.00	0.00	5,205,000.00	3,535,221.73	3,535,221.73	-1,669,778.27
Aprovechamientos	0.00	0.00	0.00	0.00	0.00	0.00
Ingresos por venta de	1,900,000.00	0.00	1,900,000.00	0.00	0.00	-1,900,000.00
<b>Total</b>	<b>7,105,000.00</b>	<b>0.00</b>	<b>7,105,000.00</b>	<b>3,535,221.73</b>	<b>3,535,221.73</b>	<b>0.00</b>
				Ingresos excedentes		

**FONDO DE GARANTIA A LA PEQUENA Y MEDIANA MINERIA DEL ESTADO DE COAHUILA**

**Estado Analítico de Ingresos**

Del 01 de enero al 30 de septiembre de 2022

Estado Analítico de Ingresos Por Fuente de Financiamiento	Ingreso					Diferencia
	Estimado	Ampliaciones y Reducciones	Modificado	Devengado	Recaudado	
	1	2	(3= 1 + 2)	4	5	(6= 5 - 1)
<b>Ingresos del Poder Ejecutivo Federal o Estatal y de los Municipios</b>	0.00	0.00	0.00	0.00	0.00	0.00
Impuestos	0.00	0.00	0.00	0.00	0.00	0.00
Cuotas y Aportaciones de Seguridad Social	0.00	0.00	0.00	0.00	0.00	0.00
Contribuciones de Mejoras	0.00	0.00	0.00	0.00	0.00	0.00
Derechos	0.00	0.00	0.00	0.00	0.00	0.00
Productos	0.00	0.00	0.00	0.00	0.00	0.00
Aprovechamientos	0.00	0.00	0.00	0.00	0.00	0.00
Participaciones, Aportaciones, Convenios, Incentivos Derivados de la Colaboración Fiscal y Fondos Distintos de Aportaciones	0.00	0.00	0.00	0.00	0.00	0.00
Transferencias, Asignaciones, Subsidios y Subvenciones, y Pensiones y Jubilaciones	0.00	0.00	0.00	0.00	0.00	0.00
<b>Ingresos de los Entes Públicos de los Poderes Legislativo y Judicial, de los Órganos Autónomos y del Sector Paraestatal o Paramunicipal, así como de las Empresas Productivas del Estado</b>	7,105,000.00	0.00	7,105,000.00	3,535,221.73	3,535,221.73	-3,569,778.27
Cuotas y Aportaciones de Seguridad Social	0.00	0.00	0.00	0.00	0.00	0.00
Productos	5,205,000.00	0.00	5,205,000.00	3,535,221.73	3,535,221.73	-1,669,778.27
Ingresos por Venta de Bienes, Prestación de Servicios y Otros Ingresos	1,900,000.00	0.00	1,900,000.00	0.00	0.00	-1,900,000.00
Transferencias, Asignaciones, Subsidios y Subvenciones, y Pensiones y Jubilaciones	0.00	0.00	0.00	0.00	0.00	0.00
<b>Ingresos Derivados de Financiamientos</b>	0.00	0.00	0.00	0.00	0.00	0.00
Ingresos Derivados de Financiamientos	0.00	0.00	0.00	0.00	0.00	0.00
<b>Total</b>	<b>7,105,000.00</b>	<b>0.00</b>	<b>7,105,000.00</b>	<b>3,535,221.73</b>	<b>3,535,221.73</b>	<b>0.00</b>
				<b>Ingresos excedentes</b>		

**FONDO DE GARANTIA A LA PEQUEÑA Y MEDIANA MINERIA DEL ESTADO DE COAHUILA**

**Estado Analítico de Ingresos**

Del 01 de enero al 30 de septiembre de 2022

Rubro de Ingresos	Ingreso					Diferencia
	Estimado	Ampliaciones y Reducciones	Modificado	Devengado	Recaudado	
	1	2	(3= 1 + 2)	4	5	
Impuestos	0.00	0.00	0.00	0.00	0.00	0.00
Cuotas y Aportaciones de Seguridad Social	0.00	0.00	0.00	0.00	0.00	0.00
Contribuciones de Mejoras	0.00	0.00	0.00	0.00	0.00	0.00
Derechos	0.00	0.00	0.00	0.00	0.00	0.00
Productos	5,205,000.00	0.00	5,205,000.00	3,535,221.73	3,535,221.73	-1,669,778.27
Aprovechamientos	0.00	0.00	0.00	0.00	0.00	0.00
Ingresos por Venta de Bienes, Prestación de Servicios y Otros Ingresos	1,900,000.00	0.00	1,900,000.00	0.00	0.00	-1,900,000.00
Participaciones, Aportaciones, Convenios, Incentivos Derivados de la Colaboración Fiscal y Fondos Distintos de Aportaciones	0.00	0.00	0.00	0.00	0.00	0.00
Transferencias, Asignaciones, Subsidios y Subvenciones, y Pensiones y Jubilaciones	0.00	0.00	0.00	0.00	0.00	0.00
Ingresos Derivados de Financiamientos	0.00	0.00	0.00	0.00	0.00	0.00
<b>Total</b>	<b>7,105,000.00</b>	<b>0.00</b>	<b>7,105,000.00</b>	<b>3,535,221.73</b>	<b>3,535,221.73</b>	<b>0.00</b>
				Ingresos excedentes		



**FONDO DE GARANTIA A LA PEQUEÑA Y MEDIANA MINERIA DEL ESTADO DE COAHUILA**

Estado Analítico del Ejercicio del Presupuesto de Egresos

Clasificación Económica (por Tipo de Gasto)

Del 01 de enero al 30 de septiembre de 2022

Concepto	Egresos						Subejercicio
	Aprobado	Ampliaciones/ (Reducciones)	Modificado	Devengado	Pagado	6 = ( 3 - 4 )	
	1	2	3 = ( 1 + 2 )	4	5		
Gasto Corriente	7,130,382.32	0.00	7,130,382.32	4,745,616.09	4,745,616.09	2,384,766.23	
Gasto de Capital	859,300.00	0.00	859,300.00	14,600.00	14,600.00	844,700.00	
Amortización de la Deuda y Disminución de Pasivos	0.00	0.00	0.00	0.00	0.00	0.00	
Pensiones y Jubilaciones	0.00	0.00	0.00	0.00	0.00	0.00	
Participaciones	0.00	0.00	0.00	0.00	0.00	0.00	
<b>Total del Gasto</b>	<b>7,989,682.32</b>	<b>0.00</b>	<b>7,989,682.32</b>	<b>4,760,216.09</b>	<b>4,760,216.09</b>	<b>3,229,466.23</b>	

**FONDO DE GARANTIA A LA PEQUEÑA Y MEDIANA MINERIA DEL ESTADO DE COAHUILA**  
**Estado Analítico del Ejercicio del Presupuesto de Egresos**  
**Clasificación por Objeto del Gasto (Capítulo y Concepto)**  
**Del 01 de enero al 30 de septiembre de 2022**

Concepto	Egresos					Subejercicio 6 = (3 - 4)
	Aprobado	Ampliaciones/ (Reducciones)	Modificado	Devengado	Pagado	
	1	2	3 = (1 + 2)	4	5	
<b>Servicios Personales</b>	<b>2,858,359.32</b>	<b>0.00</b>	<b>2,858,359.32</b>	<b>1,867,702.83</b>	<b>1,867,702.83</b>	<b>990,656.49</b>
Remuneraciones al Personal de Carácter Permanente	1,903,265.76	0.00	1,903,265.76	1,492,268.96	1,492,268.96	410,996.80
Remuneraciones al Personal de Carácter Transitorio	0.00	0.00	0.00	0.00	0.00	0.00
Remuneraciones Adicionales y Especiales	368,081.56	0.00	368,081.56	54,103.83	54,103.83	311,977.73
Seguridad Social	489,012.00	0.00	489,012.00	321,330.04	321,330.04	167,681.96
Otras Prestaciones Sociales y Económicas	100,000.00	0.00	100,000.00	0.00	0.00	100,000.00
Previsiones	0.00	0.00	0.00	0.00	0.00	0.00
Pago de Estímulos a Servidores Públicos	0.00	0.00	0.00	0.00	0.00	0.00
<b>Materiales y Suministros</b>	<b>482,000.00</b>	<b>0.00</b>	<b>482,000.00</b>	<b>200,401.83</b>	<b>200,401.83</b>	<b>281,598.17</b>
Materiales de Administración, Emisión de Documentos y Artículos Oficiales	112,000.00	0.00	112,000.00	46,181.04	46,181.04	65,818.96
Alimentos y Utensilios	0.00	0.00	0.00	0.00	0.00	0.00
Materias Primas y Materiales de Producción y Comercialización	0.00	0.00	0.00	0.00	0.00	0.00
Materiales y Artículos de Construcción y de Reparación	50,000.00	6,900.00	56,900.00	56,840.00	56,840.00	60.00
Productos Químicos, Farmacéuticos y de Laboratorio	5,000.00	0.00	5,000.00	0.00	0.00	5,000.00
Combustibles, Lubricantes y Aditivos	265,000.00	-6,900.00	258,100.00	97,380.79	97,380.79	160,719.21
Vestuario, Blancos, Prendas de Protección y Artículos Deportivos	0.00	0.00	0.00	0.00	0.00	0.00
Materiales y Suministros Para Seguridad	0.00	0.00	0.00	0.00	0.00	0.00
Herramientas, Refacciones y Accesorios Menores	50,000.00	0.00	50,000.00	0.00	0.00	50,000.00
<b>Servicios Generales</b>	<b>3,790,023.00</b>	<b>0.00</b>	<b>3,790,023.00</b>	<b>2,677,511.43</b>	<b>2,677,511.43</b>	<b>1,112,511.57</b>
Servicios Básicos	262,000.00	0.00	262,000.00	72,301.44	72,301.44	189,698.56
Servicios de Arrendamiento	30,000.00	0.00	30,000.00	18,000.00	18,000.00	12,000.00
Servicios Profesionales, Científicos, Técnicos y Otros Servicios	2,514,120.00	-55,698.28	2,458,421.72	1,898,229.79	1,898,229.79	560,191.93
Servicios Financieros, Bancarios y Comerciales	432,000.00	0.00	432,000.00	324,058.82	324,058.82	107,941.18
Servicios de Instalación, Reparación, Mantenimiento y Conservación	275,000.00	55,298.28	330,298.28	210,389.05	210,389.05	119,909.23
Servicios de Comunicación Social y Publicidad.	10,000.00	0.00	10,000.00	0.00	0.00	10,000.00
Servicios de Traslado y Viáticos	110,000.00	0.00	110,000.00	69,569.77	69,569.77	40,430.23
Servicios Oficiales	40,000.00	0.00	40,000.00	10,255.56	10,255.56	29,744.44
Otros Servicios Generales	116,903.00	400.00	117,303.00	74,707.00	74,707.00	42,596.00
<b>Transferencias, Asignaciones, Subsidios y Otras Ayudas</b>	<b>0.00</b>	<b>0.00</b>	<b>0.00</b>	<b>0.00</b>	<b>0.00</b>	<b>0.00</b>
Transferencias Internas y Asignaciones al Sector Público	0.00	0.00	0.00	0.00	0.00	0.00
Transferencias al Resto del Sector Público	0.00	0.00	0.00	0.00	0.00	0.00
Subsidios y Subvenciones	0.00	0.00	0.00	0.00	0.00	0.00
Ayudas Sociales	0.00	0.00	0.00	0.00	0.00	0.00
Pensiones y Jubilaciones	0.00	0.00	0.00	0.00	0.00	0.00
Transferencias a Fideicomisos, Mandatos y Otros Análogos	0.00	0.00	0.00	0.00	0.00	0.00
Transferencias a la Seguridad Social	0.00	0.00	0.00	0.00	0.00	0.00
Donativos	0.00	0.00	0.00	0.00	0.00	0.00
Transferencias al Exterior	0.00	0.00	0.00	0.00	0.00	0.00
<b>Bienes Muebles, Inmuebles e Intangibles</b>	<b>859,300.00</b>	<b>0.00</b>	<b>859,300.00</b>	<b>14,600.00</b>	<b>14,600.00</b>	<b>844,700.00</b>
Mobiliario y Equipo de Administración	25,000.00	0.00	25,000.00	0.00	0.00	25,000.00
Mobiliario y Equipo Educativo y Recreativo	0.00	0.00	0.00	0.00	0.00	0.00
Equipo e Instrumental Médico y de Laboratorio	0.00	0.00	0.00	0.00	0.00	0.00
Vehículos y Equipo de Transporte	804,300.00	0.00	804,300.00	0.00	0.00	804,300.00
Equipo de Defensa y Seguridad	0.00	0.00	0.00	0.00	0.00	0.00
Maquinaria, Otros Equipos y Herramientas	20,000.00	0.00	20,000.00	14,600.00	14,600.00	5,400.00
Activos Biológicos	0.00	0.00	0.00	0.00	0.00	0.00
Bienes Inmuebles	0.00	0.00	0.00	0.00	0.00	0.00
Activos Intangibles	10,000.00	0.00	10,000.00	0.00	0.00	10,000.00
<b>Inversión Pública</b>	<b>0.00</b>	<b>0.00</b>	<b>0.00</b>	<b>0.00</b>	<b>0.00</b>	<b>0.00</b>
Obra Pública en Bienes de Dominio Público	0.00	0.00	0.00	0.00	0.00	0.00
Obra Pública en Bienes Propios	0.00	0.00	0.00	0.00	0.00	0.00
Proyectos Productivos y Acciones de Fomento	0.00	0.00	0.00	0.00	0.00	0.00
<b>Inversiones Financieras y Otras Provisiones</b>	<b>0.00</b>	<b>0.00</b>	<b>0.00</b>	<b>0.00</b>	<b>0.00</b>	<b>0.00</b>
Inversiones Para el Fomento de Actividades Productivas.	0.00	0.00	0.00	0.00	0.00	0.00
Acciones y Participaciones de Capital	0.00	0.00	0.00	0.00	0.00	0.00
Compra de Títulos y Valores	0.00	0.00	0.00	0.00	0.00	0.00
Concesión de Préstamos	0.00	0.00	0.00	0.00	0.00	0.00
Inversiones en Fideicomisos, Mandatos y Otros Análogos	0.00	0.00	0.00	0.00	0.00	0.00
Otras Inversiones Financieras	0.00	0.00	0.00	0.00	0.00	0.00
Provisiones para Contingencias y Otras Erogaciones Especiales	0.00	0.00	0.00	0.00	0.00	0.00
<b>Participaciones y Aportaciones</b>	<b>0.00</b>	<b>0.00</b>	<b>0.00</b>	<b>0.00</b>	<b>0.00</b>	<b>0.00</b>
Participaciones	0.00	0.00	0.00	0.00	0.00	0.00
Aportaciones	0.00	0.00	0.00	0.00	0.00	0.00
Convenios	0.00	0.00	0.00	0.00	0.00	0.00
<b>Deuda Pública</b>	<b>0.00</b>	<b>0.00</b>	<b>0.00</b>	<b>0.00</b>	<b>0.00</b>	<b>0.00</b>
Amortización de la Deuda Pública	0.00	0.00	0.00	0.00	0.00	0.00
Intereses de la Deuda Pública	0.00	0.00	0.00	0.00	0.00	0.00
Comisiones de la Deuda Pública	0.00	0.00	0.00	0.00	0.00	0.00
Gastos de la Deuda Pública	0.00	0.00	0.00	0.00	0.00	0.00
Costo por Coberturas	0.00	0.00	0.00	0.00	0.00	0.00
Apoyos Financieros	0.00	0.00	0.00	0.00	0.00	0.00
Adeudos de Ejercicios Fiscales Anteriores (Adefas)	0.00	0.00	0.00	0.00	0.00	0.00
<b>Total del Gasto</b>	<b>7,989,682.32</b>	<b>0.00</b>	<b>7,989,682.32</b>	<b>4,760,216.09</b>	<b>4,760,216.09</b>	<b>3,229,466.23</b>

**FONDO DE GARANTIA A LA PEQUENA Y MEDIANA MINERIA DEL ESTADO DE COAHUILA**  
**Estado Analítico del Ejercicio del Presupuesto de Egresos**  
**Clasificación Funcional (Finalidad y Función)**  
**Del 01 de enero al 30 de septiembre de 2022**

Concepto	Egresos					Subejercicio 6 = (3 - 4)
	Aprobado	Ampliaciones/ (Reducciones)	Modificado	Devengado	Pagado	
	1	2	3 = (1 + 2)	4	5	
<b>Gobierno</b>	<b>6,669,671.75</b>	<b>0.00</b>	<b>6,669,671.75</b>	<b>3,783,505.06</b>	<b>3,783,505.06</b>	<b>2,886,166.69</b>
Legislación	0.00	0.00	0.00	0.00	0.00	0.00
Justicia	0.00	0.00	0.00	0.00	0.00	0.00
Coordinación de la Política de Gobierno	0.00	0.00	0.00	0.00	0.00	0.00
Relaciones Exteriores	0.00	0.00	0.00	0.00	0.00	0.00
Asuntos Financieros y Hacendarios	6,669,671.75	0.00	6,669,671.75	3,783,505.06	3,783,505.06	2,886,166.69
Seguridad Nacional	0.00	0.00	0.00	0.00	0.00	0.00
Asuntos de Orden Público y de Seguridad Interior	0.00	0.00	0.00	0.00	0.00	0.00
Otros Servicios Generales	0.00	0.00	0.00	0.00	0.00	0.00
<b>Desarrollo Social</b>	<b>1,320,010.57</b>	<b>0.00</b>	<b>1,320,010.57</b>	<b>976,711.03</b>	<b>976,711.03</b>	<b>343,299.54</b>
Protección Ambiental	0.00	0.00	0.00	0.00	0.00	0.00
Vivienda y Servicios a la Comunidad	0.00	0.00	0.00	0.00	0.00	0.00
Salud	0.00	0.00	0.00	0.00	0.00	0.00
Recreación, Cultura y Otras Manifestaciones Sociales	0.00	0.00	0.00	0.00	0.00	0.00
Educación	1,320,010.57	0.00	1,320,010.57	976,711.03	976,711.03	343,299.54
Protección Social	0.00	0.00	0.00	0.00	0.00	0.00
Otros Asuntos Sociales	0.00	0.00	0.00	0.00	0.00	0.00
<b>Desarrollo Económico</b>	<b>0.00</b>	<b>0.00</b>	<b>0.00</b>	<b>0.00</b>	<b>0.00</b>	<b>0.00</b>
Asuntos Económicos, Comerciales y Laborales en General	0.00	0.00	0.00	0.00	0.00	0.00
Agropecuaria, Silvicultura, Pesca y Caza	0.00	0.00	0.00	0.00	0.00	0.00
Combustibles y Energía	0.00	0.00	0.00	0.00	0.00	0.00
Minería, Manufacturas y Construcción	0.00	0.00	0.00	0.00	0.00	0.00
Transporte	0.00	0.00	0.00	0.00	0.00	0.00
Comunicaciones	0.00	0.00	0.00	0.00	0.00	0.00
Turismo	0.00	0.00	0.00	0.00	0.00	0.00
Ciencia, Tecnología e Innovación	0.00	0.00	0.00	0.00	0.00	0.00
Otras Industrias y Otros Asuntos Económicos	0.00	0.00	0.00	0.00	0.00	0.00
<b>Otras no Clasificadas en Funciones Anteriores</b>	<b>0.00</b>	<b>0.00</b>	<b>0.00</b>	<b>0.00</b>	<b>0.00</b>	<b>0.00</b>
Transacciones de la Deuda Pública / Costo Financiero de la Deuda	0.00	0.00	0.00	0.00	0.00	0.00
Transferencias, Participaciones y Aportaciones entre Diferentes Niveles y Ordenes de Gobierno	0.00	0.00	0.00	0.00	0.00	0.00
Saneamiento del Sistema Financiero	0.00	0.00	0.00	0.00	0.00	0.00
Adeudos de Ejercicios Fiscales Anteriores	0.00	0.00	0.00	0.00	0.00	0.00
<b>Total del Gasto</b>	<b>7,989,682.32</b>	<b>0.00</b>	<b>7,989,682.32</b>	<b>4,760,216.09</b>	<b>4,760,216.09</b>	<b>3,229,466.23</b>





**FONDO DE GARANTIA A LA PEQUEÑA Y MEDIANA MINERIA DEL ESTADO DE COAHUILA**

**Intereses de la Deuda**

**Del 01 de enero al 30 de septiembre de 2022**

Identificación de Crédito o Instrumento	Devengado	Pagado
<b>Créditos Bancarios</b>		
Total de Intereses de Créditos Bancarios	0.00	0.00
<b>Otros Instrumentos de Deuda</b>		
Total de Intereses de Otros Instrumentos de Deuda	0.00	0.00
<b>TOTAL</b>	<b>0.00</b>	<b>0.00</b>

**FONDO DE GARANTIA A LA PEQUEÑA Y MEDIANA MINERIA DEL ESTADO DE COAHUILA**

Indicadores de Postura Fiscal

Del 01 de enero al 30 de septiembre de 2022

(Cifras en Pesos)

Concepto	Estimado/Aprobado	Devengado	Recaudado/Pagado
<b>I. Ingresos Presupuestarios</b>			
1. Ingresos del Gobierno de la Entidad Federativa	7,105,000.00	3,535,221.73	3,535,221.73
2. Ingresos del Sector Paraestatal	0.00	0.00	0.00
<b>II. Egresos Presupuestarios</b>			
3. Egresos del Gobierno de la Entidad Federativa	7,989,682.32	4,760,216.09	4,760,216.09
4. Egresos del Sector Paraestatal	0.00	0.00	0.00
<b>III. Balance Presupuestario (Superávit o Déficit) (III = I - II)</b>	<b>-884,682.32</b>	<b>-1,224,994.36</b>	<b>-1,224,994.36</b>

Concepto	Estimado/Aprobado	Devengado	Recaudado/Pagado
<b>III. Balance presupuestario (Superávit o Déficit)</b>	<b>-884,682.32</b>	<b>-1,224,994.36</b>	<b>-1,224,994.36</b>
<b>IV. Intereses, Comisiones y Gastos de la Deuda</b>	<b>0.00</b>	<b>0.00</b>	<b>0.00</b>
<b>V. Balance Primario (Superávit o Déficit) (V= III + IV)</b>	<b>-884,682.32</b>	<b>-1,224,994.36</b>	<b>-1,224,994.36</b>

Concepto	Estimado/Aprobado	Devengado	Recaudado/Pagado
<b>A. Financiamiento</b>	<b>0.00</b>	<b>0.00</b>	<b>0.00</b>
<b>B. Amortización de la deuda</b>	<b>0.00</b>	<b>0.00</b>	<b>0.00</b>
<b>C. Financiamiento Neto</b>	<b>0.00</b>	<b>0.00</b>	<b>0.00</b>

# **III. INFORMACION** **PROGRAMATICA**

**FONDO DE GARANTIA A LA PEQUEÑA Y MEDIANA MINERIA DEL ESTADO DE COAHUILA**

Gasto por Categoría Programática

Del 01 de enero al 30 de septiembre de 2022

Concepto	Egresos					Subejercicio
	Aprobado	Ampliaciones/ (Reducciones)	Modificado	Devengado	Pagado	
	1	2	3 = (1 + 2)	4	5	
<b>Programas</b>						
Subsidios: Sector Social y Privado o Entidades Federativas y Municipios	0.00	0.00	0.00	0.00	0.00	0.00
Sujetos a Reglas de Operación	7,989,682.32	0.00	7,989,682.32	4,760,216.09	4,760,216.09	3,229,466.23
Otros Subsidios	0.00	0.00	0.00	0.00	0.00	0.00
Desempeño de las Funciones	0.00	0.00	0.00	0.00	0.00	0.00
Prestación de Servicios Públicos	0.00	0.00	0.00	0.00	0.00	0.00
Provisión de Bienes Públicos	0.00	0.00	0.00	0.00	0.00	0.00
Planeación, seguimiento y evaluación de políticas públicas	0.00	0.00	0.00	0.00	0.00	0.00
Promoción y fomento	0.00	0.00	0.00	0.00	0.00	0.00
Regulación y supervisión	0.00	0.00	0.00	0.00	0.00	0.00
Funciones de las Fuerzas Armadas (Únicamente Gobierno Federal)	0.00	0.00	0.00	0.00	0.00	0.00
Específicos	0.00	0.00	0.00	0.00	0.00	0.00
Proyectos de Inversión	0.00	0.00	0.00	0.00	0.00	0.00
Administrativos y de Apoyo	0.00	0.00	0.00	0.00	0.00	0.00
Apoyo al proceso presupuestario y para mejorar la eficiencia institucional	0.00	0.00	0.00	0.00	0.00	0.00
Apoyo a la función pública y al mejoramiento de la gestión	0.00	0.00	0.00	0.00	0.00	0.00
Operaciones ajenas	0.00	0.00	0.00	0.00	0.00	0.00
Compromisos	0.00	0.00	0.00	0.00	0.00	0.00
Obligaciones de cumplimiento de resolución jurisdiccional	0.00	0.00	0.00	0.00	0.00	0.00
Desastres Naturales	0.00	0.00	0.00	0.00	0.00	0.00
Obligaciones	0.00	0.00	0.00	0.00	0.00	0.00
Pensiones y jubilaciones	0.00	0.00	0.00	0.00	0.00	0.00
Aportaciones a la seguridad social	0.00	0.00	0.00	0.00	0.00	0.00
Aportaciones a fondos de estabilización	0.00	0.00	0.00	0.00	0.00	0.00
Aportaciones a fondos de inversión y reestructura de pensiones	0.00	0.00	0.00	0.00	0.00	0.00
Programas de Gasto Federalizado (Gobierno Federal)	0.00	0.00	0.00	0.00	0.00	0.00
Gasto Federalizado	0.00	0.00	0.00	0.00	0.00	0.00
Participaciones a entidades federativas y municipios	0.00	0.00	0.00	0.00	0.00	0.00
Costo financiero, deuda o apoyos a deudores y ahorradores de la banca	0.00	0.00	0.00	0.00	0.00	0.00
Adeudos de ejercicios fiscales anteriores	0.00	0.00	0.00	0.00	0.00	0.00
<b>Total del Gasto</b>	<b>7,989,682.32</b>	<b>0.00</b>	<b>7,989,682.32</b>	<b>4,760,216.09</b>	<b>4,760,216.09</b>	<b>3,229,466.23</b>

# PROGRAMAS Y PROYECTOS DE INVERSION

# PROGRAMA ANUAL DE ADQUISICIONES FOGAMICO 2022

## Antecedentes

### Del Fondo de Garantía a la Pequeña y Mediana Minería del Estado de Coahuila. (Fogamico)

1

---

El Fondo de Garantía a la Pequeña y Mediana Minería del Estado de Coahuila tiene entre otros fines, fomentar el desarrollo de los pequeños y medianos mineros en la extracción del carbón, en el Estado de Coahuila, en particular de la Región Carbonífera, mediante la operación de un sistema de otorgamiento de garantías a las instituciones de Crédito de Banca Múltiple, así como contribuir mediante la entrega de recursos a la realización de estudios ecológicos con sujeción a lo que al respecto se establezca en las Reglas de Operación de este Fideicomiso.

Este fondo funciona de manera general en base a la aportación de \$ 1.00 (Un Peso 00/100 m. n.) que realizan los productores por cada tonelada de carbón entregada a CFE, a esto se le suman los intereses generados por los préstamos otorgados y a su vez la comisión que se cobra es del 1% sobre estos préstamos, el TIIIE +4.25, los intereses bancarios y en una pequeña medida a otros ingresos como rentas.

Se estima otorgar a razón de cerca de \$ 60'000,000.00 (Sesenta Millones de Pesos 00/100 M.N.) a lo largo del año 2022, para esto se realizan los estudios y análisis de factibilidad concernientes a la línea de créditos.

Para esta operación se hace necesario dotar con los instrumentos y equipos que faciliten la operación pronta y expedita de este fondo en apoyo de los productores de carbón.

Se requiere contar con un mejor equipo de cómputo, así como también darle el pertinente mantenimiento preventivo y correctivo al que ya se cuenta.

Por otra parte, para realizar las acciones pertinentes a la revisión y comprobación de garantías presentadas por parte de los productores, se habilitará el mantenimiento preventivo y correctivo de los vehículos propios del Fondo.

El desglose de esto se verifica en el Presupuesto de Egresos para 2022 del Fogamico, así como en el Programa Operativo Anual 2022.

Es necesaria la actualización de equipo de cómputo reciente, con mayor capacidad que con el que se cuenta con el fin de prestar un mejor servicio, dicha inversión representa un egreso de \$25,000.00 (Veinticinco Mil Pesos 00/100 m.n.) para el ejercicio del año en curso.

A su vez se contempla necesario el mantenimiento de los vehículos con el fin de brindar más y mejor apoyo, lo que se ha presupuestado en el rubro de Refacciones y Accesorios Menores de Equipo de Transporte \$ 40,000.00 (Cuarenta Mil Pesos 00/100 m.n.) y en el apartado de Mantenimiento y Conservación de Vehículos Terrestres \$ 70,000.00 (Setenta Mil Pesos 00/100 M.N.) dando un total de \$ 110,000.00 (Ciento Diez Mil Pesos 00/100 M. N.) anuales.

A su vez se prevé renovar, reparar y en su caso adquirir mobiliario y equipo de oficina para el desarrollo de las actividades del Fogamico, lo que se ha calculado en aproximadamente en el caso de mantenimiento del equipo y conservación de Bienes Informáticos por \$ 20,000.00 (Veinte Mil Pesos 00/100 m.n.), y en el caso del Mantenimiento y Conservación de Mobiliario \$ 10.000.00 (Diez Mil Pesos 00/100 m.n.).

La operación de las actividades del FOGAMICO, representan una gran ayuda para la realización de los trabajos relacionados con la extracción y comercialización del carbón de esta región, por lo que es de suma importancia poder calcular y presupuestar eficientemente los recursos que serán dedicados exclusivamente en brindar el apoyo y realizar las labores que se traducen en la mejor y expedita atención de cada uno de los productores carboneros que hacen uso y beneficio del propósito del FOGAMICO.

De esta manera se desglosa a lo largo del ejercicio 2022 el presupuesto, cubriendo cada una de las necesidades básicas primordiales de la operación del FOGAMICO, detallados a continuación:

Para realizar óptimamente todos los servicios que ofrece el FOGAMICO se hace necesaria una plantilla de personal comprendida por: El Vocal Ejecutivo, una persona más como Enlace Institucional y de Promoción, en este orden se suman un Asesor Contable y Financiero y los cuatro jefes de departamento básicos de operación: Departamento de Contabilidad, Departamento de Créditos, Departamento Jurídico y Departamento Administrativo, de igual manera se contempla un soporte técnico en informática, un intendente, y un Visitador de Campo (éstos tres últimos Vacantes)

Para cubrir estas necesidades en recursos humanos se ha destinado el concepto de sueldos, se presupuesta a razón anual en el total de los empleados del FOGAMICO, una partida presupuestal anual de \$ 2'856,893.76 (Dos Millones Ochocientos Cincuenta y Seis Mil Ochocientos Noventa y Tres Pesos 76/100 M. N.).

Estos empleados, están sujetos a realizar a la par de sus actividades comunes asignadas, cualquier tipo de apoyo y de asesoría o acompañamiento que repercute en el desarrollo de las actividades del FOGAMICO, contando con las prestaciones básicas de Prima Vacacional que representa un aporte anual de \$ 54,104.25 (Cincuenta y Cuatro Mil Ciento Cuatro Pesos 25/100 M. N.), y de un Aguinaldo otorgando \$ 196,742.74 (Ciento Noventa y Seis Mil Setecientos Cuarenta y Dos Pesos 74/100 M.)

Se ha tenido a bien prevenir una partida dedicada a las indemnizaciones, misma que se calcula para este presupuesto 2022 en \$ 100, 000.00 (Cien mil pesos 00/100 M. N.)

El pago de lo denominado Cuotas IMSS, SAR e INFONAVIT, se ve especificado a razón de \$ 457,728.00 (Cuatrocientos Cincuenta y Siete Mil Setecientos Veintiocho pesos 00/10 M. N) para el total de la plantilla de personal en el año.



El rubro de Servicios se ha dividido en diferentes partidas generales:

La primera dedicada al Servicio Telefónico que a su vez cuenta con la proveeduría del servicio de internet y de las llamadas locales y nacionales, básicas en el desarrollo de las actividades diarias del FOGAMICO, contando con dos líneas, única y exclusivamente para atender y proporcionar el mejor servicio, se presupuesta la cantidad de \$ 25,000.00 (Veinticinco Mil Pesos 00/100 M. N.),

Para el óptimo desempeño y prestancia del manejo de la información y para presentar tanto documentación con la mayor facilidad, seguridad y eficacia se hace necesario cubrir esta necesidad dentro de la partida dedicada al Servicio de mensajería representando una erogación de \$ 2,000.00 (Dos Mil Pesos 00/100 M. N.) Dentro del servicio que se presta relacionado con las garantías y comprobación de su autenticidad se ve en la necesidad de los traslados a los centros de trabajo, donde están depositados y en utilización los bienes que se ofrecen como garantías para ser otorgados los créditos, así como la realización de comisiones de cobro, representación, diligencias propias del desarrollo de la ejecución de las actividades del FOGAMICO, se ha estimado para el gasto anual una partida económica, privilegiando el buen uso y la moderación, en el tema del combustible, por la cantidad de \$ 245,000.00 (Doscientos Cuarenta y Cinco Mil Pesos 00/100 M. N.)

4

---

Para el rubro de la limpieza y aseo de las instalaciones se ha programado un gasto de \$ 30,000.00 (Treinta Mil Pesos 00/100 M. N.) en lo concerniente a Material de limpieza para el desarrollo de las actividades anuales.

El parque vehicular, siguiendo los lineamientos estatales, federales y municipales, genera una erogación en el rubro de Placas y tenencias para el año 2022 de un total anual de \$ 40,000.00 (Cuarenta Mil Pesos 00/100 M. N.), con lo que se logrará cubrir a los vehículos que son utilizados por el FOGAMICO en el desempeño de sus actividades diarias.

Por la naturaleza del origen del FOGAMICO, se presta especial atención en rendir cuentas claras y transparentes de las actividades realizadas, lo que conlleva a asistir a las diferentes reuniones operativas del comité técnico del fondo, donde con la presencia de los diferentes representantes de las uniones de productores, de CFE, NAFIN, del Gobierno del Estado de Coahuila y el propio Vocal del FOGAMICO, que funge como secretario del Comité Técnico, se hacen necesarios desde los traslados, hasta la organización logística y operacional de estas reuniones, a lo que se destina un presupuesto estimado anualizado de \$ 130,000.00 (Ciento Treinta Mil Pesos

00/100 M. N.) divididos entre Congreso y Convenciones por \$ 30,000.00 (Treinta Mil Pesos 00/100 M. N.) y en Viáticos Nacionales para servidores públicos por \$100,000.00 (Cien Mil Pesos 00/100 M.N.) en este rubro se incluyen los gastos viaticales al realizar las entregas de documentación requeridas por las diferentes Instituciones y Secretarías del estado de Coahuila.

Cuidando la imagen que proyecta esta institución en la que se ve reflejado el desarrollo de la administración actual del Estado, se busca mantener tanto el edificio en general como las áreas verdes y de estacionamiento con una suficiencia y optimización de recursos, de la manera más limpia y eficaz, por lo que se ha presupuestado para aprobación un monto de \$ 10,000.00 (Diez Mil Pesos 00/100 M. N.) en el rubro de mantenimiento y conservación de inmuebles.

En el esfuerzo de cumplir cabalmente con lo estipulado con los reglamentos de vialidad y transporte, se cubrirá el requisito necesario de tener totalmente asegurados los vehículos propios del fondo, y así mismo, poder afianzar los diferentes trabajo o equipos con los que se cuenta, para esto se ha determinado un monto de operación de \$ 27,000.00 (Veintisiete Mil Pesos 00/100 M. N.).

El propósito de los fines del FOGAMICO, se ve respaldado por Nacional Financiera, NAFIN, así como también se ve afectado por las comisiones bancarias de las cuales se generarán honorarios anuales, por \$ 275,000.00 (Doscientos Setenta y Cinco Mil Pesos 00/100 M.N.)

A su vez y para cubrir todos los aspectos de transparencia, calidad y de buena operación, el FOGAMICO proyecta por concepto de Servicios de Auditoría, una partida presupuestal de \$ 190, 000.00 (Ciento Noventa Mil Pesos 00/100 M. N.). A su vez, Servicios Legales por \$ 500,000.00 (Quinientos Mil Pesos 00/100 M. N.), Impuestos sobre Nóminas por \$ 40,903.00 (Cuarenta Mil Novecientos Tres Pesos 00/100 M.N.), Otras Asesorías como servicios actuariales y profesionales con un monto de \$ 100,000.00 (Cien Mil Pesos 00/100 M. N.) y otros gastos por responsabilidades por \$10,000.00 (Diez Mil Pesos 00/100 M. N.). El servicio de agua, alcantarillado y drenaje, se verá reflejado en el costo anual de lo que se tiene previsto destinar \$ 8,000.00 (Ocho Mil Pesos 00/100 M. N.) de manera anual.

En lo que respecta a los Materiales, útiles y equipos menores de oficina se prevé un gasto anual de \$ 60, 000.00 (Sesenta Mil Pesos 00/100 M. N.), y aunado al desarrollo administrativo un coste por Cuotas y Suscripciones por \$ 12,000.00 (Doce Mil Pesos 00/100 M. N.) y uno más para el arrendamiento de Mobiliario de Equipo de

Administración por \$ 30,000.00 (Treinta Mil Pesos 00/100 M. N.) y a su vez contar con óptimos recursos computacionales con la Adquisición de Software por \$ 10,000.00 (Diez Mil Pesos 00/1000 M. N.)

En el rubro del Parque Vehicular, se contempla la adquisición de una unidad nueva por un monto de \$ 804,300.00 (Ochocientos Cuatro Mil Trescientos Pesos 00/100 M.N.).

En general el costo de operación para el FOGAMICO, reflejado en el presupuesto de egresos de 2022, se visualiza netamente como una inversión que redundará en mejoras del servicio, en la transparencia de sus actividades, en la óptima administración de recursos y en la operatividad, factibilidad y eficacia de sus labores.

Dando la necesidad de cubrir con todos estos aspectos en un total anual de \$ 6'669,671.75 (Seis Millones Seiscientos Sesenta y Nueve Mil Seiscientos Setenta y Un Pesos 75/100 M.N.) para el ejercicio administrativo del año 2022.

Para establecer el método Actuación y de consecución de Metas.

Se realiza una bitácora diaria de las entradas y salidas de cada uno de los empleados en un libro de firmas diario.

Son entregados junto a este libro de firmas, un reporte de los créditos otorgados por el Fogamico a los diferentes productores de carbón.

Así mismo, se coteja y revisan los datos de seguimiento de créditos como también el desglose de las adquisiciones y compras de los diferentes rubros y capítulos del presupuesto aprobado por el H. Comité Técnico del Fogamico.

## Del Programa de Programa de Seguridad en la Explotación y Comercialización del Carbón producido en la Región Carbonífera del Estado de Coahuila.

Derivado de los contratos de suministro de carbón de la PRODEMI con las plantas López Portillo y Carbón II de CFE surge un convenio entre PRODEMI, CFE y FOGAMICO que da origen al Programa de Seguridad en la Explotación del Carbón Producido en la Región Carbonífera de Coahuila.

El Programa opera de la siguiente manera:

- CFE retiene \$ 3.00 por tonelada de carbón suministrada por la PRODEMI.
- La Comisión Federal de Electricidad, por conducto de las Centrales Carbón II y José López Portillo deposita ese recurso en la cuenta de FOGAMICO.
- FOGAMICO administra los recursos conforme a los acuerdos que emanan de las reuniones mensuales del Subcomité de Seguridad que está integrado por un representante de cada una de las siguientes instituciones:
  - Comisión Federal de Electricidad.
  - Promotora para el Desarrollo Minero de Coahuila.
  - Administración Central de Minería.
  - Unión Nacional de Productores de Carbón A.C.
  - Unión Mexicana de Productores de Carbón A.C.
  - Fondo de Garantía a la Pequeña y Mediana Minería del Estado de Coahuila (FOGAMICO).

El Programa opera de manera coordinada en las instalaciones del Centro de Seguridad y Capacitación Minera, ubicadas en la ciudad de Nueva Rosita, Coahuila, cuenta con un aula móvil emplazada en la población de Minas de Barroterán y en algunos casos actúa en los propios centros de trabajo.

El Programa de Seguridad en la Explotación y Comercialización del Carbón Producido en la Región Carbonífera de Coahuila está integrado por tres áreas:

Capacitación

Servicio Médico y

Cuadrillas de Rescate

## A). En el Área de Capacitación en Seguridad.

La Promotora para el desarrollo Minero de Coahuila cuenta desde 2012 con la constancia de la Secretaría de Trabajo y Previsión Social (STPS) como Agente Capacitador Externo. Con el número de registro PDM 030328BDA – 0013.

Se han registrado ante la STPS 44 cursos dirigidos a la base trabajadora, los mandos medios y los directivos, de las empresas mineras, de conformidad con lo establecido en las NOM-032 y NOM-023 de la STPS.

Así se capacita en 21 temas de seguridad durante dos días a las personas que conforman la base trabajadora, a cada trabajador se le entrega constancia de habilidades por cada curso tomado y credencial que acredita la instrucción recibida.

A su vez, se realizarían cursos de capacitación e instrucción a miembros de las Comisiones de Seguridad e Higiene.

Se certifica a su vez a operadores de maquinaria pesada en el manejo, prevención y mantenimiento de retroexcavadoras cargadores frontales, camiones fuera de carretera, entre otro tipo de maquinaria.

Finalmente, se realiza el Diplomado en Seguridad, Higiene y Ecología para Minas de Carbón, dirigido a mandos medios.

## B). En el Área de Atención Médica.

Para dar cumplimiento a lo estipulado en la Norma Oficial Mexicana 032 de la Secretaría de Trabajo y Previsión Social (NOM 032-STPS) si se realizaran los exámenes médicos iniciales y periódicos a los trabajadores ocupacionalmente expuestos, en caso de operar el rubro de servicio médico del Programa, estos exámenes comprenderían audiometría, espirometría, exploración del sistema musculo esquelético y análisis de biometría hemática.



### C).Área de Rescate:

En el caso de que se reactiven las operaciones de las cuadrillas de rescate, se integrarían dos cuadrillas conformadas por 10 miembros que son trabajadores de empresas que se dedican a la extracción del carbón y se reunirían cada viernes para recibir capacitación y entrenamiento en diferentes aspectos entre los que se destaca:

1. Procedimientos de rescate en caso de explosión de una mina de carbón.
2. Puesta en operación de equipos auxiliares. (torres de iluminación, equipo de bombeo, tijeras de la vida)
3. Puesta en operación de vehículos auxiliares. (Grúa, ambulancia)
4. Curso de combate de incendios.
5. Primeros auxilios y operación de equipos auxiliares de emergencia.
6. Capacitación en simbología de rescate.

## **Presupuesto por Programas.**

La variedad, complejidad y naturaleza de cada una de las funciones operativas de los rubros del Programa de Seguridad en la explotación y comercialización del carbón producido en la región carbonífera del estado de Coahuila, hace incompatible poder especificar una sola tasa o medida administrativa única y absoluta, por lo que se ha desarrollado el presupuesto por capítulos presentado a aprobación del Subcomité de Seguridad propio de este programa, dentro del cual se especifican cada uno de los gastos generales y concentrados de los aspectos en que se involucra el programa de Seguridad. A continuación se especifican los planes individuales de cada uno de los rubros, estimando los costos de cada una de las áreas en las que impactará:

Respecto al inciso A).

En el Área de Capacitación en Seguridad.  
Dentro del Capítulo 1000 (Servicios Personales)

Es necesario contar con recursos humanos capacitados y aptos para las diferentes funciones que esto conlleva, y estar en posibilidades, de reactivarse los diferentes rubros del programa de seguridad, así como actualmente llevar a cabo las funciones de mantenimiento y conservación de los equipos, instalaciones y parque vehicular, de tal manera que se presupuesta en este ejercicio el siguiente personal:

En el caso especial del Coordinador de Capacitación, encargado de coordinar los horarios, temas, instructores, la asistencia de las personas que recibirán las instrucciones, vincular el programa de capacitación con las diferentes empresas, verificar el cumplimiento en tiempo y forma de los cursos impartidos, con un costo anual de \$ 281,520.00 (Doscientos Ochenta y Un Mil Quinientos Veinte Pesos 00/100 M.N.)

14

---

Un auxiliar administrativo con un costo anual de \$ 108,972.00 ( Ciento Ocho Mil Novecientos Setenta y Dos Pesos 00/100 M.N.), que proveerá de auxilio en las labores administrativas de control, captura, optimización, desarrollo de actividades de procuración, resguardo y prevención para con los materiales, equipos, mobiliario, vehículos, consumibles y demás artículos propios y necesarios en el desempeño de las actividades del Centro de Seguridad y Capacitación Minera.

De manera general, el personal administrativo recibirá una prima vacacional con un costo anual total de \$ 3,285.89 (Tres Mil Doscientos Ochenta y Cinco Pesos 89/100 M.N.) y la gratificación de fin de año, denominada aguinaldo que asciende a un total de \$ 11,948.68 (Once Mil Novecientos Cuarenta y Ocho Pesos 68/100 M.N.)

## Respecto a la operación del Centro de Seguridad y Capacitación Minera

En el Área Administrativa

Dentro del Capítulo 2000 (Materiales y Suministros)

Dentro de este capítulo para el desarrollo de las actividades administrativas se concentra el gasto del área de capacitación, con el fin de llevar un control más detallado y específico de las partidas presentadas:

En lo que respecta a combustibles, se hace necesario el gasto del combustible de los diferentes vehículos propios de las maniobras de mantenimiento y conservación del programa de seguridad, como ambulancia, grúa, plantas de energía, generadores, vehículos de transporte para contar con un costo anual de \$ 20,000.00 (Veinte Mil Pesos 00/100 M.N.)

El apartado concerniente a la papelería también se ha concentrado todo el consumo del centro de Seguridad y Capacitación Minera, con el mismo propósito de control presupuestal, el cual se proyecta en un costo anual de \$ 10,000.00 (Diez Mil Pesos 00/100 M. N.).

15

---

De la misma manera se optó por llevar el mismo método a los insumos y materiales de limpieza, los que representa un costo anual de \$ 12,000.00 (Doce Mil Pesos 00/100 M. N.).

Para el desarrollo de las actividades de conservación del propio edificio y sus espacios verdes, de estacionamientos y de tránsito común, así como también el de instrumentos y herramientas se destina un monto total anual de \$ 5,000.00 (Cinco Mil Pesos 00/100 M. N.) etiquetados en el renglón de Herramientas menores.

Asimismo, se contempla reparar el techo metálico de la nave donde se encuentran resguardados los vehículos, generadores, etc., para lo que se ha destinado una partida de \$ 50,000.00 (Cincuenta Mil Pesos 00/100 M.N.)

Finalmente en este rubro se considera un gasto de \$ 5,000.00 (Cinco Mil Pesos 00/100 M.N.) en lo que respecta a refacciones y accesorios menores del edificio del Centro de Seguridad y Capacitación Minera.

## Respecto a la operación del Centro de Seguridad y Capacitación Minera

En el Área Administrativa

Dentro del Capítulo 3000 (Servicios)

Dentro de este capítulo del presupuesto presentado al Comité de Seguridad, se describen los gastos totales y concentrados de las áreas operativas y de servicios con las que cuenta el Centro de Seguridad y Capacitación Minera.

Los gastos por servicios básicos se dividen de la manera siguiente: Energía Eléctrica, costo anual \$30,000.00 (Treinta Mil Pesos 00/100 M. N.); Servicio de agua, costo anual \$ 10,000.00 (Diez Mil pesos 00/100 M. N.), Servicio de gas doméstico \$ 1,000.00 (Un Mil Pesos 00/100 M. N.), Servicio telefónico y de internet \$ 6,000.00 (Seis Mil Pesos 00/100 M. N.).

16

---

Referente a la proveeduría de mantenimiento de transporte y parque vehicular, se contempla un costo anual total de \$ 60,000.00, (Sesenta Mil Pesos 00/100 M. N.), de este monto se proveerá el mantenimiento de todos los automotores resguardados por el Centro de Seguridad para el desempeño de las actividades.

Dentro de este rubro de servicios se anexa la necesidad de mantenimientos, correctivos y preventivos del equipo en general de rescate y de labores administrativas por un total anual de \$ 20,000.00 (Veinte Mil Pesos 00/100 M. N.), esto como conservación de equipo, sumando a esto el rubro de Mantenimiento y conservación de maquinaria por un total anual de \$ 20,000.00 (Veinte Mil Pesos 00/100 M. N.), así mismo el mantenimiento del equipo de cómputo utilizado administrativamente y en el desarrollo de las actividades del centro de seguridad, por un monto anual total de \$ 10, 000.00 (Diez Mil Pesos 00/100 M. N.).

Se hace necesario la contratación de un servicio de vigilancia que mantenga resguardado y a salvo las instalaciones y lo que en ella se encuentra, este tiene un costo anual total de \$ 380,000.00 (Trescientos Ochenta Mil Pesos 00/100 M. N.).

Los vehículos propios del CSCM, cuentan con un seguro contra accidentes el cual cuesta anualmente \$ 130,000.00 (Ciento Treinta Mil Pesos 00/100 M. N.). Además de pagar lo pertinente por placas, tenencia y otros impuestos por un total anual de \$ 24,000.00 (Veinticuatro Mil Pesos 00/100M.N.)

Las reuniones propias del Comité de Seguridad, así como la impartición de cursos, diplomados y platicas, representa una erogación total anual de \$ 10,000.00 (Diez Mil Pesos 00/100 M. N.) en el rubro de Congresos y convenciones. A esto se anexa también el rubro de viáticos con un total de \$ 10,000.00 (Diez Mil pesos 00/100 M. N.)

Por otro lado, preservando lo existente en torno al tema de la ecología, pensando en adecuar y agrandar y optimizar los espacios verdes que ya se cuentan, además de los que se proyectan implementar se destina al mantenimiento del jardín así como la fumigación, un monto anual total de \$ 20,000.00 (Veinte Mil Pesos 00/100 M. N.).

Finalmente debido a la ubicación de las instalaciones del CSCM, se vuelve imposible que el servicio de recolección de basura municipal sea quien recolecte los desechos generados por las actividades diarias del Centro de Seguridad, se ha optado por destinar anualmente un total de \$ 15,000.00 (Quince Mil Pesos 00/100 M.N.) para el proveedor de la recolección de basura.

Respecto a la operación del Centro de Seguridad y Capacitación Minera  
En el Área Administrativa  
Dentro del Capítulo 5000 (Inversión)

Preservando lo existente en torno al tema de la Ecología, pensando en adecuar y optimizar los espacios verdes con que se cuenta en las instalaciones se proyecta la adquisición de herramienta diversa por la cantidad de \$ 20,000.00 (Veinte Mil Pesos 00/100 M.N.) que se destinarán al mantenimiento y mejoramiento de las áreas de jardín y exterior del edificio del Centro de Seguridad;

Dando la necesidad de cubrir con todos estos aspectos en un total anual de \$ 1'320,010.57 (Un Millón Trescientos Veinte Mil Diez Pesos 57/100 M.N.) para el ejercicio administrativo del año 2022.

Respecto al inciso B).

En el Área de Servicio Médico.

Para éste ejercicio no está considerado el servicio médico, que llevaría a cabo las exploraciones, chequeos e interpretación de análisis y placas de los diferentes estudios que se deben realizar según las normas de la STPS, tanto en los trabajadores de minas, tajos o pozos de extracción, debido a que los productores no cuentan con pedidos de la Prodemi y por lo tanto no enviarían a sus trabajadores al servicio médico. En caso de reiniciarse este rubro del programa de seguridad, se describen mas adelante las funciones y actividades que se desarrollarían.

Respecto al inciso C).

En el Área de Cuadrillas de Rescate Minero.

Para éste ejercicio no se considera la operación de la cuadrilla de rescate ya que se encuentra actualmente suspendida debido a la pandemia por el Covid-19 y a la falta de pedidos por parte de la Prodemi. En caso de reactivarse ésta área del programa de seguridad, mas adelante se enumeran las actividades y prácticas que se llevarían a cabo por las cuadrillas de rescate.



Para establecer el método Actuación y de consecución de Metas.

Respecto al inciso A).

En el Área de Capacitación en Seguridad.

Se realiza una bitácora diaria de las entradas y salidas de cada uno de los instructores, esto aunado a que por cada curso impartido cada instructor entrega un listado de los asistentes, este es verificado por el Coordinador de Capacitación y firmado de revisado y verificado, al cual se le suma la firma del Jefe de departamento administrativo del Centro de Seguridad y Capacitación Minera.

20

---

Son entregados junto estos reportes el concentrado de horas impartidas y de asistencia de cada uno de los días de cada uno de los cursos de cada grupo atendido.

Así mismo, se coteja y revisan los datos del formulario personal de cada uno de los trabajadores instruidos, con el fin de elaborar cada una de las constancias DC3 de la STPS, por cada uno de los cursos en los que se participó, que a su vez dicha información se traslada al sistema de credencialización. De todo lo cual se tiene la constancia en el archivo físico del CSCM.

Se lleva una relación mensual de cada uno de estos reportes.

Respecto al inciso B).

En el Área de Servicio Médico.

Para lograr un control específico de los pacientes atendidos se cuenta con una base de datos en la cual se concentran todos los datos personales del trabajador como también los resultados de los análisis que se le han practicado.

Esta base de datos también arroja los resultados históricos de las pruebas que se les han realizado y permite comparar el deterioro o el nivel de afectación en el que se encuentra el paciente.

Se realiza a su vez un reporte mensual de las consultas diarias que se practican dentro del servicio médico, con un desglose detallado del personal como de las empresas a las que pertenecen los pacientes.

Respecto al inciso C).

En el Área de Cuadrillas de Rescate Minero.

Se realiza un listado de asistencia cada uno de los viernes en los que asisten los miembros de la cuadrilla a instrucción y prácticas. Así mismo se lleva un registro detallado de las visitas de campo que se realizan a distintas empresas y de la atención de accidentes, desastres o siniestros a los cuales se ha acudido.

En todos los casos, los resultados, concesión de metas y logro de objetivos se verán reflejados en la evaluación de resultado del desempeño, en el cual se reflejan claramente de manera mensual, trimestral y anual, los avances y totales alcanzados.

22

---

Así se detalla en lo que respecta al servicio médico, al área de capacitación y de rescate minero un desglose mensual de trabajadores atendidos y un total pormenorizado de atención comparándola con el año anterior en el mismo lapso temporal. Obteniendo al final un porcentaje de atención y diferenciación respecto al periodo anterior, esto resultara en dar el grado de crecimiento y eficacia de cada uno de los rubros trabajados.

Fondo de Garantía a La Pequeña y Mediana Minería  
del Estado de Coahuila

# Indicadores de Resultados

Tercer trimestre  
Julio, Agosto y Septiembre de 2022

**Fin:**

El FOGAMICO tiene como finalidad fomentar el desarrollo de los pequeños y medianos mineros en extracción de carbón en el Estado de Coahuila, en particular de la Región Carbonífera, mediante la operación de un sistema de otorgamiento de garantías a las Instituciones de Crédito de Banca Múltiple y apoyos financieros.

23

---

**Propósito:**

Apoyar a los pequeños y medianos productores de carbón que tienen contrato con la PRODEMI.

## Indicadores:

- a. **Cantidad de empresas atendidas.** Número de empresas a las que se les ha otorgado un préstamo por parte del FOGAMICO.
- b. **Cantidad de préstamos otorgados.** Cantidad exacta mensual de préstamos otorgados a los productores de carbón.
- c. **Monto de recursos otorgados.** Cantidad en pesos que se ha financiado como préstamo a los productores de carbón atendidos por el Fogamico durante el periodo que se expresa.
- d. **Porcentaje de incremento en la cantidad de empresas atendidas en relación con el periodo del año anterior.** Es la diferencia entre los préstamos otorgados en el mes actual en relación con el mismo mes del año anterior, dividido entre el factor porcentual.
- e. **Porcentaje de incremento en la cantidad de préstamos otorgados en relación con el periodo del año anterior.** Representación del resultado de la diferencia entre la cantidad de préstamos realizados en el mes contra la cantidad registrada en el mismo mes del año anterior.
- f. **Porcentaje de incremento en la cantidad de los recursos financieros otorgados en relación con el periodo del año anterior.** Factor porcentual resultado de la diferencia entre los mismos meses comparados del año actual y del año anterior.

### **Actividades:**

- a. Conformación de expedientes de las empresas que requieren el otorgamiento de créditos.
- b. Visitas de campo para verificación de garantías.
- c. Realización de contratos.
- d. Otorgamiento de préstamos.
- e. Manejo de cuenta y control de descuentos realizados.

Fondo de Garantía a La Pequeña y Mediana Minería  
del Estado de Coahuila

Programa de Seguridad en la Explotación y Comercialización del Carbón  
producido en la Región Carbonífera del Estado de Coahuila

## Indicadores de Resultados

Tercer trimestre  
Julio, Agosto y Septiembre de 2022

**Fin:**

Este programa tiene como finalidad el apoyar en tres áreas diferentes a los productores de carbón, capacitación, servicio médico y cuadrilla de rescate minero. Mediante la implementación de un programa de actividades en cada una de estas áreas cubriendo los requisitos necesarios que son requeridos por la STPS.

26

**Propósito:**

Brindar los servicios de capacitación en diferentes áreas concernientes al desempeño seguro de la explotación y comercialización del carbón, dotar de los análisis médicos necesarios requeridos por la STPS y contar con dos cuadrillas de rescate minero capacitadas para actuar en caso de contingencia minera.

## Indicadores por área:

### 1. Área de Capacitación:

- g. Cantidad de empresas atendidas.** Es la medida cuantitativa del total de empresas a las que pertenecen los trabajadores asistentes a los cursos de capacitación.
- h. Cantidad de trabajadores capacitados.** Todos aquellos trabajadores a los que se adiestra en temas de seguridad, tanto en las aulas del Centro de seguridad y Capacitación Minera, en las instalaciones de los propios centros de trabajo y en el aula móvil propia del programa de seguridad.
- i. Porcentaje de incremento en la cantidad de empresas atendidas en relación con el periodo del año anterior.** Dato cuantitativo relacionado con el nivel de atención a empresas atendidas a las que pertenecen los trabajadores capacitados, siendo el porcentaje resultante de la resta del total de la cantidad registrada en el periodo marcada comprendido en el año anterior menos la cantidad de personal atendido en el periodo del año actual.
- j. Porcentaje de incremento en la cantidad de trabajadores capacitados en relación con el periodo del año anterior.** Dato cuantitativo relacionado con el nivel de atención a trabajadores capacitados, siendo el porcentaje resultante de la resta del total de la cantidad registrada en el periodo marcada comprendido en el año anterior menos la cantidad de personal atendido en el periodo del año actual.



## 2. Área de Servicio Médico:

- k. **Cantidad de trabajadores atendidos.** Todos aquellos trabajadores a los que se les realizan estudios variados dentro del área médica del Centro de Seguridad u Capacitación Minera.
- l. **Porcentaje de incremento en la cantidad de trabajadores capacitados en relación con el periodo del año anterior.** Dato cuantitativo relacionado con el nivel de atención a trabajadores capacitados, siendo el porcentaje resultante de la resta del total de la cantidad registrada en el periodo marcada comprendido en el año anterior menos la cantidad de personal atendido en el periodo del año actual.

## 3. Área Rescate Minero:

- m. **Cantidad de simulacros realizados.** Dato cuantitativo relacionado con el número de ocasiones en las que las cuadrillas de Rescate Minero acuden a realizar labores de rescate específicamente como entrenamiento llamados simulacros, tanto en el rescate como en el uso y manejo de herramientas, vehículos o las actividades inherentes al rescate, esta cantidad se contabiliza mensualmente.
- n. **Cantidad de horas/hombre de capacitación a cuadrillas.** Resultado de la suma de las horas que cada uno de los miembros de las cuadrillas de rescate dedica al entrenamiento, capacitación y realización de las labores, actividades y acciones convenientes y relacionadas al Rescate minero, dentro del horario asignado en el Centro de Seguridad y Capacitación Minera

## Actividades:

### 1. Área de Capacitación:

- a. Integración de grupos de instrucción
- b. Planeación e implementación de los cursos
- c. Evaluación de los conocimientos, técnicas y procedimientos nuevos adquiridos en el curso.

### 2. Área de Servicio Médico:

- a. Integración de expediente de visita del trabajador atendido
- b. Realización de análisis de Rayos X y de análisis químicos según sea el caso de los requerimientos marcados por la STPS en el desarrollo de actividades mineras
- c. Revisión de análisis biométricos
- d. Análisis de espirometría

---

29

### 3. Área de Cuadrillas de Rescate Minero:

- a. Optimización de los conocimientos de rescate de los integrantes de las cuadrillas
- b. Capacitación en el manejo de equipo especializado de rescate
- c. Capacitación en técnicas de rescate y resucitación
- d. Capacitación en tareas de primeros auxilios
- e. Capacitación en las labores de rescate pertinentes en cada uno de los diversos panoramas que se presente en caso de contingencia minera.
- f. Capacitación en el manejo de los equipos de maquinaria, traslado y resguardo propios de la cuadrilla de rescate.

# Grado de Cumplimiento

## Fondo de Garantía a La Pequeña y Mediana Minería del Estado de Coahuila

Tercer trimestre  
Julio, Agosto y Septiembre de 2022

### Objetivos:

El principal objetivo del programa de operación del FOGAMICO está centrado en fomentar el desarrollo de los pequeños y medianos mineros en extracción de carbón en el Estado de Coahuila, en particular de la Región Carbonífera, mediante la operación de un sistema de otorgamiento de garantías a las Instituciones de Crédito de Banca Múltiple y apoyos financieros.

30

---

De esta manera se muestra el desglose mensual de los préstamos otorgados a lo largo del tercer trimestre del año 2022, lo cual presenta los alcances realizados en la materia de otorgamiento y recaudación posterior de montos estimados para este fin en los objetivos del programa anual de operación.

Cantidad de Empresas atendidas

<b>Julio</b>	<b>Empresas</b>
0	NINGUNA

<b>Agosto</b>	<b>Empresa</b>
1	Carkim Industrial, S.A. de C.V.
2	Black Fossil, S.A. de C.V.
3	Grupo Sacu, S.A de C.V.
4	Carbonífera El Gato, S.A de C.V.

<b>Septiembre</b>	<b>Empresas</b>
1	Industrial de Carbón Signum Sapi de C.V.
2	Grupo Empresarial MG, S.A. de C.V.
3	Explotación de Carbón Cloete, S.A. de C.V.

Concentrado General Empresas Atendidas

Mes	Cantidad de Empresas
Julio	0
Agosto	4
Septiembre	3
<b>Total</b>	<b>7</b>

Cantidad de Préstamos Otorgados

<b>Julio</b>	<b>Empresas</b>
0	NINGUNA

<b>Agosto</b>	<b>Empresa</b>
1	Carkim Industrial, S.A. de C.V.
2	Black Fossil, S.A. de C.V.
3	Grupo Sacu, S.A de C.V.
4	Carbonífera El Gato, S.A de C.V.

<b>Septiembre</b>	<b>Empresas</b>
1	Industrial de Carbón Signum Sapi de C.V.
2	Grupo Empresarial MG, S.A. de C.V.
3	Explotación de Carbón Cloete, S.A. de C.V.

Concentrado General de Préstamos Otorgados

Mes	Cantidad de Empresas
Julio	0
Agosto	4
Septiembre	3
<b>Total</b>	<b>7</b>

Monto de Recursos Otorgados

Julio	Empresas	Monto
0	NINGUNA	-

Agosto	Empresa	Monto
1	Carkim Industrial, S.A. de C.V.	1'500,000
2	Black Fossil, S.A. de C.V.	1'500,000
3	Grupo Sacu, S.A de C.V.	1'500,000
4	Carbonífera El Gato, S.A de C.V.	300,000

35

Septiembre	Empresas	Monto
1	Industrial de Carbón Signum Sapi de C.V.	1'000,000
2	Grupo Empresarial MG, S.A. de C.V.	222,500
3	Explotación de Carbón Cloete, S.A. de C.V.	1'300,000



Concentrado General de Recursos Otorgados

Mes	Monto de Recursos Otorgados
Julio	-
Agosto	4'800,000
Septiembre	2'522,500
<b>Total</b>	<b>\$ 7'322,500</b>

Porcentaje de incremento en la cantidad de empresas atendidas en relación con el mismo periodo del año anterior.

Mes	Cantidad de Empresas		Diferencia	% de Incremento
	2021	2022		
Julio	1	0	-1	-100
Agosto	1	4	3	300
Septiembre	1	3	2	200
<b>Total</b>	<b>3</b>	<b>7</b>	<b>4</b>	<b>133.33</b>

Porcentaje de incremento en la cantidad de préstamos otorgados en relación con el mismo periodo del año anterior.

Mes	Cantidad de Créditos Otorgados		Diferencia	% de Incremento
	2021	2022		
Julio	1	0	-1	-100
Agosto	1	4	3	300
Septiembre	1	3	2	200
<b>Total</b>	<b>3</b>	<b>7</b>	<b>4</b>	<b>133.33</b>

Porcentaje de incremento en la cantidad de los recursos financieros otorgados en relación con el mismo periodo del año anterior.

Mes	Recursos otorgados		Diferencia	% de Incremento
	2021	2022		
Julio	1'000,000	-	-1'000,000	-100
Agosto	70,000	4'800,000	4'730,000	675
Septiembre	1'000,000	2'522,500	1'522,500	152
<b>Total</b>	<b>\$ 2'070,000</b>	<b>\$ 7'322,500</b>	<b>\$ 5'252,500</b>	<b>254</b>

# Grado de Cumplimiento

## Programa de Seguridad en la Explotación y Comercialización del Carbón producido en la Región Carbonífera del Estado de Coahuila

Tercer trimestre  
Julio, Agosto y Septiembre de 2022

### Objetivos:

El principal objetivo del programa de operación del Programa de Seguridad está centrado en apoyar a los productores de la región carbonífera con la capacitación necesaria en cuanto a temas de seguridad en minas, tanto para la base trabajadora, mandos medios y mandos superiores. De esta manera se divide en tres áreas de acción: el área de capacitación, el área de servicio médico y el área de cuadrillas de rescate minero. Cada una de estas áreas vincula al personal a cumplir de la manera más completa con los requerimientos que la Secretaría de Trabajo y Previsión Social requiere del personal y los ambientes relacionados con la extracción de mineral.

Cada uno de estos subprogramas cuenta con su propio nivel de estimaciones referentes a la consecución de metas. Dado por hecho que la principal y primordial meta es la seguridad en los centros de trabajo minero. Se han trazado líneas de medición para conocer el grado de cumplimiento de cada una de estas áreas, en las que el área de capacitación y área médica componen la parte de más fácil discernimiento de comparación numérica, mientras que el grado de cumplimiento del área de capacitación se refiere a la capacitación y pericia que solo se logra medir en cuanto a la preparación y capacitación que se va obteniendo a lo largo de las prácticas y simulacros que derivarán en una óptima realización de sus labores en el requerimiento de la cuadrilla de rescate en algún siniestro minero.

De esta manera se muestra el desglose de lo realizado durante el tercer trimestre del 2022 de los subprogramas vinculados al programa de seguridad, lo cual cubre las expectativas realizadas en la materia de capacitación, servicio médico y cuadrilla de rescate según las normas oficiales de la STPS.

## 1. Capacitación

El planteamiento del programa de Capacitación se centra en dar instrucción en cada uno de los 21 temas requeridos por la STPS a lo largo de dos días en los que se capacita a la base trabajadora, teniendo como principal meta alcanzar el número de cobertura similar al conseguido en el mismo trimestre del año anterior

### a. Cantidad de empresas atendidas.

Julio	Empresas
0	NINGUNA

Agosto	Empresas
0	NINGUNA

Septiembre	Empresas
0	NINGUNA

### Concentrado General

Mes		Cantidad de Empresas
Julio		0
Agosto		0
Septiembre		0
<b>Total</b>		<b>0</b>



b. Cantidad de trabajadores capacitados.

Julio	Empresas	Trabajadores Capacitados
0	NINGUNO	0
	<b>Total</b>	<b>0</b>

Agosto	Empresas	Trabajadores Capacitados
0	NINGUNO	0
	<b>Total</b>	<b>0</b>

Septiembre	Empresas	Trabajadores Capacitados
0	NINGUNO	0
	<b>Total</b>	<b>0</b>

**Concentrado General**

Mes	Trabajadores Capacitados
Julio	0
Agosto	0
Septiembre	0
<b>Total</b>	<b>0</b>

- c. Porcentaje de incremento en la cantidad de empresas atendidas en relación con el mismo periodo del año anterior.

Mes	Cantidad de Empresas		Diferencia	% de Incremento
	2021	2022		
Julio	0	0	0	0
Agosto	1	0	-1	-100
Septiembre	0	0	0	0
<b>Total</b>	<b>1</b>	<b>0</b>	<b>-1</b>	<b>-100</b>

- d. Porcentaje de incremento en la cantidad de trabajadores capacitados en relación con el mismo periodo del año anterior.

Mes	Personal Capacitado		Diferencia	% de Incremento
	2021	2022		
Julio	0	0	0	0
Agosto	6	0	-6	-100
Septiembre	0	0	0	0
<b>Total</b>	<b>6</b>	<b>0</b>	<b>-6</b>	<b>-100</b>

## 2. Servicio Médico.

Las actividades propias de esta área giran en torno a los exámenes practicados por el Médico del Centro de Seguridad y Capacitación Minera, del mismo programa de Seguridad, el cual realiza los exámenes requeridos por la Secretaría del Trabajo y Previsión Social a los trabajadores expuestos en la extracción del carbón.

### e. Cantidad de trabajadores examinados.

Julio	Empresas	Trabajadores Examinados
0	NINGUNO	0
	<b>Total</b>	<b>0</b>

46

Agosto	Empresas	Trabajadores Examinados
0	NINGUNO	0
	<b>Total</b>	<b>0</b>

Septiembre	Empresas	Trabajadores Examinados
0	NINGUNO	0
	<b>Total</b>	<b>0</b>

## Concentrado General

Mes	Trabajadores Examinados
Julio	0
Agosto	0
Septiembre	0
<b>Total</b>	<b>0</b>

47

- f. Porcentaje de incremento en la cantidad de trabajadores examinados en relación con el periodo del año anterior.

Mes	Personal Examinado		Diferencia	% de Incremento
	2021	2022		
Julio	0	0	0	0
Agosto	0	0	0	0
Septiembre	0	0	0	0
<b>Total</b>	<b>0</b>	<b>0</b>	<b>0</b>	<b>0</b>

### 3. Cuadrillas de Rescate Minero.

Dentro de la tercera área de acción del programa de Seguridad, se realizan las acciones pertinentes para dotar con dos cuadrillas de rescate minero, entrenadas, capacitadas y equipadas de la mejor manera para realizar cualquier tipo de actividad relacionada con la solución de problemas, reacción y apoyo en cuanto a desastres mineros, en apoyo de los productores de carbón.

Debido a la naturaleza de esta área es de suma dificultad medir de una manera específica su grado de eficacia. Por lo que se plantea una meta de capacitación, entrenamiento y optimización de recursos. Midiendo así sus eficacias en simulacros y su consecución de logros por medio de las horas-hombre dedicadas a las diferentes labores de mantenimiento, revisión, capacitación, manejo y obtención de conocimientos necesarios para desarrollar las labores de rescate necesarias y pertinentes según sea el caso de la contingencia a la que se enfrente.

#### **g. Cantidad de simulacros realizados**

<b>Mes</b>	<b>Simulacros Realizados</b>
Julio	0
Agosto	0
Septiembre	0
<b>Total</b>	<b>0</b>

h. Cantidad de horas/hombre de capacitación a cuadrillas.

Mes	Horas/hombre
Julio	0
Agosto	0
Septiembre	0
<b>Total</b>	<b>0</b>

## **Sobre los Indicadores de Resultados de la evaluación.**

Se tomará en cuenta una serie de indicadores por cada uno de los rubros a los que se evalúe. De esta manera:

### **En relación al FOGAMICO, sus departamentos y actividades**

50

---

El FOGAMICO tiene como finalidad fomentar el desarrollo de los pequeños y medianos mineros en extracción de carbón en el Estado de Coahuila, en particular de la Región Carbonífera, mediante la operación de un sistema de otorgamiento de garantías a las Instituciones de Crédito de Banca Múltiple y apoyos financieros.

Y como su principal propósito Apoyar a los pequeños y medianos productores de carbón que tienen contrato con la PRODEMI.

Indicadores de Resultados del FOGAMICO.

- a. Cantidad de empresas atendidas.
- b. Cantidad de préstamos otorgados.
- c. Monto de recursos otorgados.
- d. Porcentaje de incremento en la cantidad de empresas atendidas en relación con el periodo del año anterior.
- e. Porcentaje de incremento en la cantidad de préstamos otorgados en relación con el periodo del año anterior.
- f. Porcentaje de incremento en la cantidad de los recursos financieros otorgados en relación con el periodo del año anterior.

Estos indicadores responden como resultantes de la generación y acción de las actividades conjuntas y coadyuvadas de los departamentos de los que se compone el Fogamico.

- g. Conformación de expedientes de las empresas que requieren el otorgamiento de créditos.
- h. Visitas de campo para verificación de garantías.
- i. Realización de contratos.
- j. Otorgamiento de préstamos.
- k. Manejo de cuenta y control de descuentos realizados.



**En relación con el Programa de Seguridad en la**  
**Explotación y Comercialización del Carbón**  
**producido en la Región Carbonífera**  
**del Estado de Coahuila.**

Este programa tiene como finalidad el apoyar en tres áreas diferentes a los productores de carbón, capacitación, servicio médico y cuadrilla de rescate minero. Mediante la implementación de un programa de actividades en cada una de estas áreas cubriendo los requisitos necesarios que son requeridos por la STyPS.

El principal y único propósito del Programa de Seguridad es brindar los servicios de capacitación en diferentes áreas concernientes al desempeño seguro de la explotación y comercialización del carbón, dotar de los análisis médicos necesarios requeridos por la STyPS y contar con dos cuadrillas de rescate minero capacitadas para actuar en caso de contingencia minera.

## Indicadores por área:

### **1. Área de Capacitación:**

- a. Cantidad de empresas atendidas.
- b. Cantidad de trabajadores capacitados.
- c. Porcentaje de incremento en la cantidad de empresas atendidas en relación con el periodo del año anterior.
- d. Porcentaje de incremento en la cantidad de trabajadores capacitados en relación con el periodo del año anterior.

### **2. Área de Servicio Médico:**

- a. Cantidad de empresas atendidas.
- b. Cantidad de trabajadores atendidos.
- c. Porcentaje de incremento en la cantidad de empresas atendidas en relación con el periodo del año anterior.
- d. Porcentaje de incremento en la cantidad de trabajadores atendidos en relación con el periodo del año anterior.

### **3. Área Rescate Minero:**

- a. Cantidad de simulacros realizados.
- b. Cantidad de horas/hombre de capacitación a cuadrillas.

**Actividades del Programa de Seguridad en la**  
**Explotación y Comercialización del Carbón**  
**producido**  
**en la Región Carbonífera del Estado de Coahuila:**

**1. Área de Capacitación:**

- a. Integración de grupos de instrucción,
- b. Planeación e implementación de los cursos,
- c. Evaluación de los conocimientos, técnicas y procedimientos nuevos adquiridos en el curso.

55

---

**2. Área de Servicio Médico:**

- a. Integración de expediente de visita del trabajador atendido,
- b. Realización de análisis de Rayos X y de análisis químicos según sea el caso de los requerimientos marcados por la STyPS en el desarrollo de actividades mineras,
- c. Revisión de análisis biométricos,
- d. Análisis de espirometría

### **3. Área de Cuadrillas de Rescate Minero:**

- a. Optimización de los conocimientos de rescate de los integrantes de las cuadrillas,
- b. Capacitación en el manejo de equipo especializado de rescate,
- c. Capacitación en técnicas de rescate y resucitación,
- d. Capacitación en tareas de primeros auxilios,
- e. Capacitación en las labores de rescate pertinentes en cada uno de los diversos panoramas que se presente en caso de contingencia minera,
- f. Capacitación en el manejo de los equipos, de maquinaria, traslado y resguardo propios de la cuadrilla de rescate.

De esta manera, al obtener estos indicadores se podrá calcular el grado de eficiencia y eficacia, en una expresión porcentual calculada basando el resultado en la apreciación de los porcentajes de consecución de logros, objetivos y metas de manera cuantitativa.

Esto para obtener el grado de cumplimiento que se logró obtener a lo largo del ejercicio presupuestal fiscal , definido para la operación de las actividades tanto del Fondo De Garantía a la Pequeña y Mediana Minería del Estado de Coahuila como para el Programa de Seguridad en la Explotación y Comercialización del Carbón producido en la Región Carbonífera del Estado de Coahuila.

# **Resultados de evaluación al** **desempeño.**

**Fondo de Garantía a La Pequeña y Mediana Minería  
del Estado de Coahuila**

Tercer trimestre  
Julio, Agosto y Septiembre de 2022

Concerniente a el cumplimiento de metas del FOGAMICO se desglosa el comparativo de créditos otorgados, montos y empresas beneficiadas, Esto abatiendo las variables de factores externos no controlables por el propio ente, siendo así un referente para los próximos trimestres en los cuales la meta programada podría verse afectada en razón de estas mismas variables económicas que prevalecen en la región.

57

---

Así se resume el tercer trimestre en el comparativo de las actividades entre 2022 y el mismo período trimestral del año anterior.

Mes	Cantidad de Empresas		Diferencia	% de Incremento
	2021	2022		
Julio	1	0	-1	-100
Agosto	1	4	3	300
Septiembre	1	3	2	200
<b>Total</b>	<b>3</b>	<b>7</b>	<b>4</b>	<b>133</b>

Se visualiza un incremento de empresas atendidas en el segundo y tercer período del trimestre, comparativamente superior al mismo trimestre del año anterior, marcando así un aumento en el porcentaje de atención a las empresas del 133 %

Mes	Cantidad de Créditos Otorgados		Diferencia	% de Incremento
	2021	2022		
Abril	1	0	-1	-100
Mayo	1	4	3	300
Junio	1	3	2	200
<b>Total</b>	<b>3</b>	<b>7</b>	<b>4</b>	<b>133</b>

En cuanto a la cantidad de créditos otorgados éste periodo se vio con porcentaje global positivo debido a que se observan aumentos en el trimestre ya que los productores que requieren financiamiento de emergencia se acercaron a solicitar apoyo financiero.



Mes	Recursos otorgados		Diferencia	% de Incremento
	2021	2022		
Julio	1'000,000	0	-1'000,000	-100
Agosto	70,000	4'800,000	4'730,000	100
Septiembre	1'000,000	2'522,500	1'522,500	152
<b>Total</b>	<b>\$ 2'070,000</b>	<b>\$ 7'322,500</b>	<b>\$ 5'252,500</b>	<b>254</b>

En lo que respecta a los montos otorgados, como metas marcadas por el plan de operación para el 2022, se buscaba mejorar el desempeño en el monto de otorgamiento del mismo período del año anterior, lo que se logró, por que representó en este trimestre actual un incremento importante en el periodo.

60

Por consiguiente, el resultado obtenido fue positivo ya que el promedio trimestral fue de 254 %, quedando por encima del monto otorgado normalmente.

Dentro de este informe de cumplimiento de metas y logros se presenta el conjunto del promedio de satisfacción logrado a lo largo del tercer trimestre del 2022:

Porcentaje en el Cumplimiento de logros y objetivos	
Áreas	Grado de Cumplimiento y optimización
Empresas Atendidas	<b>133</b>
Cantidad de Prestamos	<b>133</b>
Montos otorgados	<b>254</b>
Promedio	<b>173</b>

Finalmente se puede observar como el Fogamico en lo que respecta a la consecución de sus metas planteadas para el tercer trimestre del año 2022 logra tener un resultado positivo ya que algunos productores de carbón se acercaron a solicitar financiamiento para sus operaciones. Finalmente, en la comparativa del cumplimiento de logros y objetivos, que aunque es positiva, realmente ambos trimestres reflejan una cantidad mínima en la otorgación de créditos respecto a la situación que se presentaba en años anteriores, debido al término del contrato con Prodemi de muchos de estos productores

Fondo de Garantía a La Pequeña y Mediana Minería  
del Estado de Coahuila

**Resultados de la evaluación del desempeño  
de los programas de la entidad federativa, vinculados al  
ejercicio de los recursos federales que se han  
transferido**

Tercer trimestre  
Julio, Agosto y Septiembre de 2022

En lo que respecta a este requerimiento de resultados, así como los programas vinculados con el ejercicio de los recursos federales que hayan sido transferidos.

62

---

El Fondo de garantía a la Pequeña y Mediana Minería del Estado de Coahuila, no recibe ninguna aportación federal en ninguno de sus rubros, por lo que no se presenta ni aplica este sistema de evaluación respecto a los programas federales involucrados.

El FOGAMICO maneja y administra desde sus inicios fondos de recursos propios que son generados por las aportaciones que se hacen de sus partes involucradas. Y en ninguno de los casos recibe recursos por transferencias federales

Programa de Seguridad en la Explotación y Comercialización del Carbón  
producido en la Región Carbonífera del Estado de Coahuila

# Resultados de Evaluación al desempeño

Tercer trimestre  
Julio, Agosto y Septiembre de 2022

## 1. Capacitación

El planteamiento del programa de Capacitación se centra en dar instrucción en cada uno de los 21 temas requeridos por la STPS a lo largo de dos días en los que se capacita a la base trabajadora, teniendo como principal meta alcanzar el número de cobertura similar al conseguido en el mismo trimestre del año anterior

Así se resume por mes el comparativo de las actividades entre 2022 y el mismo período trimestral del año anterior.

Tercer Trimestre								
Capacitación Base Trabajadora								
Mes	2021		2022		Empresas		Personal Capacitado	
	Empresas	Personal Capacitado	Empresas	Personal Capacitado	Diferencia	%	Diferencia	%
Julio	0	0	0	0	0	0	0	0
Agosto	1	6	0	0	-1	-100	-6	-100
Septiembre	0	0	0	0	0	0	0	0
	1	6	0	0	-1	-100	-6	-100

Respecto a la capacitación de la base trabajadora se observa un comportamiento negativo, que ha sido el resultado de la expectativa desfavorable que esperaban los productores de carbón en el tercer trimestre del año, y a los ajustes que se han realizado en las propias empresas por la situación imperante en torno a los contratos de carbón, esto previsto ya como una variable externa no controlable que afecta el desarrollo e implementación de las labores y actividades del propio programa de capacitación. Así mismo cabe señalar que la diferencia porcentual trimestral se ha marcado en torno al objetivo más importante que es el personal capacitado con un decremento porcentual del 100 % ya que fué nula la cantidad de empresas atendidas para capacitación.

En general en lo que respecta a los logros realizados en el trimestre podremos ver que no supera la proyección que era obtener una razonable cantidad de empresas atendidas y mejorar el volúmen de trabajadores capacitados respecto al año anterior, debido a los factores externos no previstos que han minado en la cantidad de personal de las empresas del ramo.

Finalmente se puede observar como el Programa de Seguridad en la Explotación y Comercialización de Carbón producido en la Región Carbonífera del Estado de Coahuila en lo que respecta a la consecución de sus metas planteadas para el área de capacitación durante el tercer trimestre del año 2022 no logra realizarlas de una manera aceptable, de hecho, fue nula la asistencia de empresas y de trabajadores para cursos de capacitación.

## 2. Servicio Médico.

Las actividades propias de esta área giran en torno a los exámenes practicados por el médico del Centro de Seguridad y Capacitación Minera, del mismo programa de Seguridad, el cual realiza los exámenes requeridos por la Secretaría del Trabajo y Previsión Social a los trabajadores expuestos en la extracción del carbón.

Así se resume el comparativo de las actividades del tercer trimestre del 2022 en comparación con el mismo trimestre del año anterior.

Tercer Trimestre									
Mes	2021		2022		Empresas		Personal Examinado		
	Empresas	Personal atendido	Empresas	Personal atendido	Diferencia	%	Diferencia	%	
Julio	0	0	0	0	0	0	0	0	
Agosto	0	0	0	0	0	0	0	0	
Septiembre	0	0	0	0	0	0	0	0	
	<b>0</b>	<b>0</b>	<b>0</b>	<b>0</b>	<b>0</b>	<b>0</b>	<b>0</b>	<b>0</b>	

En el esquema general de logros podremos ver que en relación con la atención médica a los trabajadores de las empresas no se superó la proyección que era obtener una buena cantidad de empresas atendidas respecto al mismo trimestre del año anterior, ya que fueron cero empresas y cero trabajadores examinados, teniendo un resultado negativo nuevamente este trimestre en comparación al mismo periodo del año anterior.

### 3. Cuadrillas de Rescate Minero.

Dentro de la tercera área de acción del programa de Seguridad, se realizan las acciones pertinentes para dotar con dos cuadrillas de rescate minero, entrenadas, capacitadas y equipadas de la mejor manera para realizar cualquier tipo de actividad relacionada con la solución de problemas, reacción y apoyo en cuanto a desastres mineros, en apoyo de los productores de carbón.

Debido a la naturaleza de esta área es de suma dificultad medir de una manera específica su grado de eficacia. Por lo que se plantea una meta de capacitación, entrenamiento y optimización de recursos. Midiendo así sus eficacias en simulacros y su consecución de logros por medio de las horas-hombre dedicadas a las diferentes labores de mantenimiento, revisión, capacitación, manejo y obtención de conocimientos necesarios para desarrollar las labores de rescate necesarias y pertinentes según sea el caso de la contingencia a la que se enfrente.

Así se resume el comparativo de las actividades entre 2022 y el mismo trimestre del año anterior.

Simulacros Realizados						
Mes	2021		2022		Diferencia	%
Julio	0		0		0	0
Agosto	0		0		0	0
Septiembre	0		0		0	0
	<b>0</b>		<b>0</b>		<b>0</b>	<b>0</b>



Por lo que respecta al avance de actividades relacionadas con los simulacros realizados por la cuadrilla se contabilizan cero actividades debido a que desde el mes de agosto del año 2020 se suspendieron indefinidamente las actividades y al personal de cuadrillas de rescate y del centro de seguridad debido a la nula actividad de las empresas que tenían contrato con Prodemi.

Horas - Hombre						
Mes	2021		2022		Diferencia	%
Julio	0		0		0	0
Agosto	0		0		0	0
Septiembre	0		0		0	0
	<b>0</b>		<b>0</b>		<b>0</b>	<b>0</b>

En el tema de capacitación para los miembros de la cuadrilla y sus actividades en el campo de entrenamiento y en los lugares de trabajo como minas, pozos o tajos, las horas-hombre efectivas no existieron, ya que éste trimestre del año actual hubo cero actividades de la cuadrilla de rescate por encontrarse suspendidas las actividades y el personal desde el mes de agosto del año 2020.

Dentro de este informe de cumplimiento de metas y logros se presenta el conjunto del promedio de satisfacción logrado a lo largo del tercer trimestre del 2022:

Porcentaje en el Cumplimiento de logros y objetivos	
Áreas	Grado de Cumplimiento y optimización
Capacitación	-100
Servicio Médico	0
Cuadrillas de Rescate	0
<b>Promedio</b>	<b>-33</b>

Finalmente el porcentaje en el logro real de las labores desarrolladas por el programa de Seguridad en la Explotación y Comercialización de Carbón producido en la Región Carbonífera del Estado de Coahuila, no sobrepasa las expectativas, ya que el logro de objetivos y metas en razón negativa en su conjunto en comparación con el mismo periodo del año anterior.

**Programa de Seguridad en la Explotación y Comercialización del Carbón  
producido en la Región Carbonífera del Estado de Coahuila**

**Resultados de la evaluación del desempeño  
de los programas de la entidad federativa, vinculados al  
ejercicio de los recursos federales que se han  
transferido**

Tercer trimestre  
Julio, Agosto y Septiembre de 2022

En lo que respecta a este requerimiento de resultados, así como los programas vinculados con al ejercicio de los recursos federales que hayan sido trasferidos.

70

---

El Programa de Seguridad en la Explotación y Comercialización de Carbón producido en la Región Carbonífera del Estado de Coahuila, no recibe ninguna aportación federal en ninguno de sus rubros, por lo que no se presenta ni aplica este sistema de evaluación respecto a los programas federales involucrados.

El FOGAMICO maneja y administra desde sus inicios fondos de recursos propios que son generados por las aportaciones que se hacen de sus partes involucradas. Y en ninguno de los casos recibe recursos por transferencias federales.

# **IV. INFORMACION**

# **ADICIONAL**

**Ente Público:FONDO DE GARANTIA A LA PEQUEÑA Y MEDIANA MINERIA DEL ESTADO DE COAHUILA**  
**Relación de Bienes Muebles que componen su patrimonio**  
**Al 30 de septiembre de 2022**

Código	Descripción del Bien	Valor en libros
5110100020-1	Archivero 106XL 3 gavetas tabaco	5,415.00
5110100022-1	ARCHIVERO DE METAL	5,312.80
5110100051-1	ESCRITORIO	3,550.00
5110100051-2	ESCRITORIO	8,300.00
5110100051-3	ESCRITORIO	5,270.00
5110100065-1	LIBRERO	3,150.00
5110100065-2	LIBRERO	3,150.00
5110100065-3	LIBRERO	3,150.00
5110100065-4	LIBRERO	3,150.00
5110100020-2	Movil 106 con 1 cvajon papelerero y u	3,050.00
5110100111-1	SILLA	19,140.00
5120100002-2	Frigobar Aspix HS-65LN con descuern	2,068.10
5910100002-1	ADQUISICION DE SOFTWARE	6,725.00
5150100117-1	Bateria de respaldo APC BAcK -ups, f	6,858.00
5230100022-1	CAMARA FOTOGRAFICA DIGITAL	23,896.00
5190121400-1	KIT DE CAMARA DE VIGILANCIA CON	14,695.81
5150100113-2	Computadora de Escritorio	5,258.62
5150100113-1	Computadora de Escritorio	10,193.97
5150100113-4	Computadora de Escritorio	6,300.00
5150100113-3	Computadora de Escritorio	6,300.00
5150100113-6	Computadora de Escritorio	13,900.00
5150100113-5	Computadora de Escritorio	11,550.00
5150100112-11	Computadora de escritorio Marca H	10,530.00
5150100112-3	Computadora de escritorio Marca H	6,300.00
5150100112-4	Computadora de escritorio Marca H	6,300.00
5150100112-6	Computadora de escritorio Marca H	5,258.62
5150100112-7	Computadora de escritorio Marca H	5,258.62
5150100112-8	Computadora de escritorio Marca H	6,206.90
5150100112-10	Computadora de escritorio Marca H	7,650.00
5150100119-1	Computadora de escritorio Marca H	14,152.00
5150121400-1	COMPUTADORA DE ESCRITORIO XTF	12,489.00
51501214001	DISCO DURO PARA SERVIDOR DELL U	3,900.00
5150100118-1	Disco Duro de 1Tb	3,050.00
5150100035-2	EQUIPO PARA CREDENCIALIZACION	51,105.54
5150100035-1	EQUIPO PARA CREDENCIALIZACION	54,094.33
5150100047-2	IMPRESORA LASSER	4,499.00
5150100047-1	IMPRESORA LASSER	4,390.00
5150100047-3	IMPRESORA LASSER	6,148.00
5150100109-1	Impresora Marca Samsung Laser, M	2,590.00
5150100121-1	Lap top lenovo Modelo 120S, pantal	6,100.00
5150100120-1	Lap Top marca Hp, Modelo 240 G6,	13,990.00
5150100115-1	Memoria Kingston Hyperx Fury DDR	3,302.00
5670100124-1	REBAJADORA (ROUTER)	3,468.27
5150100114-1	Servidor Dell, Power edge T30. Proc	23,133.33
5910100001-1	SOFTWARE	3,823.00
5150100085-1	SWITCH PARA REDES (EQUIPO DE CC	5,190.21


5150100105-2	VIDEO-PROYECTOR MULTIMEDIA (C	17,094.34
5150100105-1	VIDEO-PROYECTOR MULTIMEDIA (C	7,900.00
5150100105-3	VIDEO-PROYECTOR MULTIMEDIA (C	15,184.40
5620100072-1	BOMBA HIDRAULICA	4,333.97
5190100136-1	CAJA FUERTE	18,103.45
5620100126-1	COMPRESORA (PARA USOS INDUSTR	18,328.00
5190100153-1	CONGELADOR	5,499.00
5190100167-1	ENGARGOLADORA	4,568.24
5610121400-2	MOTOSIERRA	2,900.00
5610121400-2	DESBROZADORA 1.2 HP	3,850.00
5610121400-2	PODADORA 4HP	7,850.00
5620100199-1	EQUIPO PARA AIRE ACONDICIONAD	8,500.00
5620100199-2	EQUIPO PARA AIRE ACONDICIONAD	11,832.00
5620100199-3	EQUIPO PARA AIRE ACONDICIONAD	11,832.00
5620100199-4	EQUIPO PARA AIRE ACONDICIONAD	5,500.00
5620100199-5	EQUIPO PARA AIRE ACONDICIONAD	5,500.00
5620100199-6	EQUIPO PARA AIRE ACONDICIONAD	5,500.00
5620100199-7	EQUIPO PARA AIRE ACONDICIONAD	5,500.00
5620100199-8	EQUIPO PARA AIRE ACONDICIONAD	5,500.00
5190100006-1	FOTOCOPIADORA	11,800.00
5110100065-5	LIBRERO	4,940.00
5190100279-1	Librero de piso vertical en melamina	4,940.00
5110100068-1	LOCKER	2,552.00
5190100280-1	Minisplit Mirage X2, 1.5 Toneladas, f	10,324.00
5190100280-2	Minisplit Mirage X2, 1.5 Toneladas, f	10,324.00
5190100248-1	REFRIGERADOR (COCINA)	3,990.00
5670100160-1	TRITURADORA PAPEL	2,784.00
5690100102-1	AUDIOMETRO	81,435.94
5190100077-1	BASCULA	2,772.40
5690100111-1	BAUMANOMETRO	4,060.00
5310121400-1	10 AUTORESCATADORES DRAGER O	270,382.92
5310100218-1	ESPIROMETRO (APARATO)	36,540.00
5310100218-2	ESPIROMETRO (APARATO)	52,200.00
5310100285-1	MESA EXPLORACION	5,759.06
5310100303-1	NEGATOSCOPIO	7,566.68
5310100303-2	NEGATOSCOPIO	18,626.15
5690300001-3	OTROS BIENES MUEBLES	98,600.00
5410100001-1	AMBULANCIA	641,422.00
5410100012-1	CAMION GRUA	1,822,433.18
5410100018-3	CAMION PICK-UP	178,052.00
5410100018-4	CAMION PICK-UP	251,200.00
5410100018-5	CAMION PICK-UP	237,900.00
5410100018-1	CAMION PICK-UP	120,700.00
5410100021-1	CAMION REDILAS	344,776.27
5420100029-1	CARROCERIA Y REMOLQUES	1,167,802.21
5420100011-1	CHASIS	1,395,939.50
5410100039-1	JEEP	241,637.93
5410100049-1	Tiguan Trendline Plus	357,750.00
5410400001-1	VEHICULOS Y EQUIPO TERRESTRE DE	228,017.24
5420100029-2	CARROCERIA Y REMOLQUES	28,000.00
5290100012-1	KIT DE ILUMINACION	364,704.00
5620121400-1	2 MODULOS DE CARGA	7,995.59

5620100335-3	PLANTAS GENERADORAS DE CORRIE	332,032.31
5620100335-1	PLANTAS GENERADORAS DE CORRIE	739,179.84
5620100335-2	PLANTAS GENERADORAS DE CORRIE	1,228,031.68
5620100340-1	PLANTAS GENERADORAS DE CORRIE	25,575.00
5660100142-1	SUBESTACIONES ELECTRICAS UNITA	130,798.95
5620100081-1	BOMBA SUMERGIBLE	160,938.02
5620100081-2	BOMBA SUMERGIBLE	56,250.18
5620100084-1	BOMBA TURBINA VERTICAL	1,525,017.20
5620100084-2	BOMBA TURBINA VERTICAL	1,023,120.00
5110100036-1	CABINA CON AISLAMIENTO ACUSTIC	182,700.00
5110100037-1	CAMILLA PORTATIL PARA TERAPIA	54,261.90
5620100126-2	COMPRESORA (PARA USOS INDUSTR	734,377.35
5190100034-1	EQUIPO CONTRA INCENDIO	525,480.00
5510200001-6	EQUIPO DE SEGURIDAD PUBLICA Y N	48,148.58
5510200001-7	EQUIPO DE SEGURIDAD PUBLICA Y N	33,100.40
5510200001-1	EQUIPO DE SEGURIDAD PUBLICA Y N	19,075.74
5510200001-2	EQUIPO DE SEGURIDAD PUBLICA Y N	19,075.74
5510200001-3	EQUIPO DE SEGURIDAD PUBLICA Y N	19,075.74
5510200001-4	EQUIPO DE SEGURIDAD PUBLICA Y N	19,075.74
5510200001-5	EQUIPO DE SEGURIDAD PUBLICA Y N	19,075.74
5510100048-26	MAQUINARIA Y EQUIPO DE DEFENSA	49,764.00
5510100048-27	MAQUINARIA Y EQUIPO DE DEFENSA	366,875.68
5510100048-15	MAQUINARIA Y EQUIPO DE DEFENSA	67,867.77
5510100048-16	MAQUINARIA Y EQUIPO DE DEFENSA	145,000.00
5510100048-17	MAQUINARIA Y EQUIPO DE DEFENSA	153,616.59
5510100048-18	MAQUINARIA Y EQUIPO DE DEFENSA	153,616.59
5510100048-19	MAQUINARIA Y EQUIPO DE DEFENSA	17,279.36
5510100048-20	MAQUINARIA Y EQUIPO DE DEFENSA	17,279.36
5510100048-21	MAQUINARIA Y EQUIPO DE DEFENSA	10,028.20
5510100048-22	MAQUINARIA Y EQUIPO DE DEFENSA	7,590.59
5510100048-23	MAQUINARIA Y EQUIPO DE DEFENSA	7,590.59
5510100048-24	MAQUINARIA Y EQUIPO DE DEFENSA	7,590.59
5510100048-25	MAQUINARIA Y EQUIPO DE DEFENSA	10,583.02
5510100048-1	MAQUINARIA Y EQUIPO DE DEFENSA	1,229,290.99
5510100048-2	MAQUINARIA Y EQUIPO DE DEFENSA	281,795.40
5510100048-3	MAQUINARIA Y EQUIPO DE DEFENSA	48,143.42
5510100048-4	MAQUINARIA Y EQUIPO DE DEFENSA	120,197.34
5510100048-5	MAQUINARIA Y EQUIPO DE DEFENSA	55,855.16
5510100048-6	MAQUINARIA Y EQUIPO DE DEFENSA	3,773.24
5510100048-7	MAQUINARIA Y EQUIPO DE DEFENSA	13,426.72
5510100048-8	MAQUINARIA Y EQUIPO DE DEFENSA	15,531.90
5510100048-9	MAQUINARIA Y EQUIPO DE DEFENSA	174,050.10
5510100048-10	MAQUINARIA Y EQUIPO DE DEFENSA	26,521.92
5510100048-11	MAQUINARIA Y EQUIPO DE DEFENSA	133,234.58
5510100048-12	MAQUINARIA Y EQUIPO DE DEFENSA	80,035.12
5510100048-13	MAQUINARIA Y EQUIPO DE DEFENSA	27,747.05
5510100048-14	MAQUINARIA Y EQUIPO DE DEFENSA	8,536.05
5690300001-1	OTROS BIENES MUEBLES	10,199.13
5690300001-2	OTROS BIENES MUEBLES	10,199.13
5610100042-1	PODADOR	3,569.00
5910100001-2	SOFTWARE	3,330.00
5910100006-1	Windows Server 2016, Standard, 46	16,299.00

**Ente Público: FONDO DE GARANTIA A LA PEQUEÑA Y MEDIANA MINERIA DEL ESTADO DE COAHUILA****Relación de Bienes Inmuebles que componen su patrimonio****Al 30 de septiembre de 2022**

<b>Código</b>	<b>Descripción del Bien</b>	<b>Valor en libros</b>
5810100001-1	TERRENOS URBANIZADOS	403,304.00
5830100001-1	EDIFICIOS Y LOCALES	7,965,608.00
5830100001-2	EDIFICIOS Y LOCALES	3,775,545.20
5830100001-3	EDIFICIOS Y LOCALES	339,796.62
5830100001-4	EDIFICIOS Y LOCALES	4,102,357.39
5810400001-1	GASTOS DE TERRENO URBANIZADO (	1,270,814.24
5890400001-1	OTROS BIENES INMUEBLES	60,853.80
5890400002-1	Bienes inmuebles en Garantía	4,680,482.71
5890400002-2	Bienes inmuebles en Garantía	4,511,540.53
5890400002-3	Bienes inmuebles en Garantía	2,368,287.95





*Fondo de Garantía a la Pequeña y Mediana  
Minería del Estado de Coahuila*



Nueva Rosita, Coahuila a 26 de Octubre de 2022

**Oficio N° F0206/2022**

**C. P MANUEL RAMÍREZ BRIONES  
AUDITOR SUPERIOR DEL ESTADO**

Presente.-


Por medio de la presente y respecto al informe solicitado a este Fideicomiso de los reportes de esquemas bursátiles y financieros del avance de gestión financiera respecto al tercer trimestre del ejercicio 2022, manifestamos a esa auditoría, que no se llevó a cabo este tipo de operaciones durante ese periodo.

Sin más por el momento quedo de usted a sus apreciables órdenes para cualquier duda o aclaración al respecto.

**ATENTAMENTE**

**LIC. LUIS FERNANDO SANTOS FLORES  
DIRECTOR GENERAL**

C.C.P Archivo



*Fondo de Garantía a la Pequeña y Mediana  
Minería del Estado de Coahuila*



Nueva Rosita, Coahuila a 26 de Octubre de 2022

Oficio N° F0207/2022

**C. P MANUEL RAMÍREZ BRIONES  
AUDITOR SUPERIOR DEL ESTADO**

Presente.-

En relación a la información solicitada a este Fideicomiso del avance de gestión financiera respecto al tercer trimestre del ejercicio 2022, manifestamos a usted que **no se ejercieron gastos federalizados, así mismo no celebramos contratos de proyectos para prestación de servicios licitados por las dependencias y entidades estatales al amparo de la Ley de Proyectos para Prestación de Servicios para el Estado Libre y Soberano de Coahuila de Zaragoza y avance de proyectos correspondientes.**

Sin más por el momento quedo de usted a sus apreciables órdenes para cualquier duda o aclaración al respecto.

ATENTAMENTE

**LIC. LUIS FERNANDO SANTOS FLORES  
DIRECTOR GENERAL**

C.C.P Archivo

FONDO DE GARANTÍA A LA PEQUEÑA Y MEDIANA  
MINERÍA DEL ESTADO DE COAHUILA

CONCILIACION BANCARIAS NACIONAL FINANCIERA S.N.C.  
AL 30 DE SEPTIEMBRE DE 2022  
CD.SABINAS COAH.  
CONTRATO 1050825.

SALDO EN BANCOS AL 30 DE SEPTIEMBRE DE 2022,	3,284,445
<u>MENOS:</u>	
<u>ABONOS NUESTROS NO APLICADOS POR BANCOS</u>	
<u>MAS: CARGOS NUESTROS NO APLICADOS POR BANCO</u>	0
SALDO SEGÚN CONCILIACION	3,284,445
SALDO SEGÚN NUESTROS REGISTROS	3,284,445
DIFERENCIA	0

ELABORO

*Eufemia Campos V.*  
CP/EUFEMIA CAMPOS VILLARREAL  
CONTADOR

AUTORIZO

*Luis Fernando Santos Flores*  
LIC. LUIS FERNANDO SANTOS FLORES  
VOCAL EJECUTIVO

# Fondo de Garantía a la Mediana Minería del Estado de Coahuila

## FOGAMICO

### AUXILIAR DE CUENTAS POR MOVIMIENTO

Del 1 de Septiembre del 2022 al 30 de Septiembre del 2022

Colectiva: CB00004 NAFIN 1050825

Cuenta: 1114105 Inversiones En Moneda Nacional Cp - Cuentas Bancarias

Saldo Inicial: \$3,261,440.57

Saldo Final: \$3,284,444.79

Fecha	Tipo Póliza	Número Póliza	Documento	Número Cheque	Beneficiario	Descripción	Cargo	Abono
30/09/2022	INGRESO	365	365		NAFIN 1050825	POLIZA DE RECIBO DE INGRESOS DEL RECIBO NAFIN0825-35 # De la solicitud número: 365 - NAFIN 1050825	23,004.22	
<b>TOTAL GENERAL:</b>							<b>\$23,004.22</b>	<b>\$0.00</b>
							0.00	



**nacional financiera**  
Banca de Desarrollo

**NACIONAL FINANCIERA S.N.C.**  
Registro Federal de Contribuyentes NFI 340630 5T0  
Avenida Insurgentes Sur 1971, Colonia Guadalupe Inn  
Código Postal 01020, Ciudad de México, Teléfono 55 53 25 60 00

**ESTADO DE CUENTA**

RFC: FGP9412085K4

CORREO: CORREO NORMAL

MONEDA: MXP

EJECUTIVO DE CUENTA: NICOLE TRASCHIKOFF AGUILAR

TELEFONO:

CONTRATO: 1050825

2022, Año de Ricardo Flores Magón  
PAGINA: 1/6

PERIODO DEL: 2022/09/01 AL 2022/09/30  
DIAS DEL PERIODO: 30

NOMBRE: FDO. GTIA. MINERIA EDO. COAH /80029

DIRECCION: CALLE PRESIDENTE JUÁREZ NO. 1004 A Col.: PROGRESO PROLONGACIÓN Loc.:  
COAHUILA DE ZARAGOZA Mun.: SAN JUAN DE SABINAS Est.: COAHUILA DE ZARAGOZA

**ESTRUCTURA DE LA CARTERA PERIODO ANTERIOR**

MERCADO DE DINERO		
DIRECTO	0.00	0.0000%
REPORTO	0.00	0.0000%
SOCIEDADES DE INVERSION		
DEUDA	0.00	0.0000%
COMUN	0.00	0.0000%
INVERSION A PLAZO	3,261,440.56	100.0000%
EFFECTIVO	0.00	0.0000%
PENDIENTE POR LIQ	0.00	0.0000%

**ESTRUCTURA DE LA CARTERA PERIODO ACTUAL**

MERCADO DE DINERO		
DIRECTO	0.00	0.0000%
REPORTO	0.00	0.0000%
INVERSION A PLAZO	3,284,444.79	100.0000%
EFFECTIVO	0.00	0.0000%
PENDIENTE POR LIQ	0.00	0.0000%
INTERES COBRADO	23,004.22	
PREMIOS COBRADOS	0.00	
SALDO PROMEDIO	3,273,737.32	

**RESUMEN OPERATIVO**

VALOR DE LA CARTERA MES ANTERIOR	3,261,440.56
MAS DEPOSITOS	0.00
MENOS RETIROS	0.00
MAS ENTRADAS	0.00
MENOS SALIDAS	0.00
VALOR DE LA CARTERA MES ACTUAL	3,284,444.79

**AVISO**

CON LA FINALIDAD DE EVITAR UNA AFECTACION EN LA GENERACION DE TU ESTADO DE CUENTA DEL MES DE OCTUBRE, ES NECESARIO QUE, SI NO LO HAS HECHO, A LA BREVEDAD ACTUALICES TUS DATOS FISCALES. PARA MAS INFORMACION CONTACTA A TU PROMOTOR.

AVISO IMPORTANTE: Los servicios de inversión que Nacional Financiera S.N.C., proporciona a su Cliente son Servicios de Inversión No Asesorados, conforme a las Disposiciones de Carácter General Aplicables a las Entidades Financieras y demás personas que proporcionen Servicios de Inversión, los cuales consisten en la prestación habitual y profesional en favor de clientes, de Comercialización o promoción o Ejecución de operaciones.



**nacional financiera**  
Banca de Desarrollo

NACIONAL FINANCIERA S.N.C.  
Registro Federal de Contribuyentes NFI 340630 5T0  
Avenida Insurgentes Sur 1971, Colonia Guadalupe Inn  
Código Postal 01020, Ciudad de México, Teléfono 55 53 25 60 00

ESTADO DE CUENTA

RFC: FGP9412085K4

CORREO: CORREO NORMAL

MONEDA: MXP

EJECUTIVO DE CUENTA: NICOLE TRASCHIKOFF AGUILAR

TELEFONO:

CONTRATO: 1050825

NOMBRE: FDO. GTIA. MINERIA EDO. COAH /80029

DIRECCION: CALLE PRESIDENTE JUÁREZ NO. 1004 A Col.: PROGRESO PROLONGACIÓN Loc.:  
COAHUILA DE ZARAGOZA Mun.: SAN JUAN DE SABINAS Est.: COAHUILA DE ZARAGOZA

2022, Año de Ricardo Flores Magón

PAGINA: 2/6

PERIODO DEL: 2022/09/01 AL 2022/09/30

DIAS DEL PERIODO: 30

POSICION DE DEPOSITOS A PLAZO

FECHA INICIO	FECHA VENCIMIENTO	PLAZO	TASA PACTADA	MONTO INVERTIDO	INTERES DEVENGADO	VALOR AL CORTE	INSTRUMENTO
2022/09/30	2022/10/03	3	9.2600 %	3,284,444.79	0.00	3,284,444.79	PAGARES
TOTALES:				3,284,444.79	0.00	3,284,444.79	



**nacional financiera**  
Banca de Desarrollo

**NACIONAL FINANCIERA S.N.C.**

Registro Federal de Contribuyentes NFI 340630 5TO  
Avenida Insurgentes Sur 1971, Colonia Guadalupe Inn  
Código Postal 01020, Ciudad de México, Teléfono 55 53 25 60 00

**ESTADO DE CUENTA**

RFC: FGP9412085K4

CORREO: CORREO NORMAL

MONEDA: MXP

EJECUTIVO DE CUENTA: NICOLE TRASCHIKOFF AGUILAR

TELEFONO:

2022, Año de Ricardo Flores Magón

CONTRATO: 1050825

PAGINA: 3/6

PERIODO DEL: 2022/09/01 AL 2022/09/30

DIAS DEL PERIODO: 30

NOMBRE: FDO. GTIA. MINERIA EDO. COAH /80029

DIRECCION: CALLE PRESIDENTE JUÁREZ NO. 1004 A Col.: PROGRESO PROLONGACIÓN Loc.:  
COAHUILA DE ZARAGOZA Mun.: SAN JUAN DE SABINAS Est.: COAHUILA DE ZARAGOZA

**DETALLE DE MOVIMIENTOS**

FECHA LIQUIDACION	FECHA OPERACION	PLAZO	ORDEN	CONCEPTO	EMISION	SERIE	TITULOS	MONTO NETO	ISR	TASA (%)	SALDO
2022/09/01	2022/08/31	1	NF9813578	SALDO INICIAL							0.00
2022/09/01	2022/09/01	1	NF9814579	VENCIMIENTO DEPOSITO				3,262,210.62	8.50	8.50	3,262,210.62
2022/09/02	2022/09/01	1	NF9814579	INICIO DE DEPOSITO				3,262,210.62	8.48	8.48	0.00
2022/09/02	2022/09/02	3	NF9815582	VENCIMIENTO DEPOSITO				3,262,979.05	8.48	8.48	3,262,979.05
2022/09/05	2022/09/02	3	NF9815582	INICIO DE DEPOSITO				3,262,979.05	8.46	8.46	0.00
2022/09/05	2022/09/05	1	NF9816523	VENCIMIENTO DEPOSITO				3,265,279.45	8.46	8.46	3,265,279.45
2022/09/06	2022/09/05	1	NF9816523	INICIO DE DEPOSITO				3,265,279.45	8.44	8.44	0.00
2022/09/06	2022/09/06	1	NF9817519	VENCIMIENTO DEPOSITO				3,266,044.98	8.44	8.44	3,266,044.98
2022/09/07	2022/09/06	1	NF9817519	INICIO DE DEPOSITO				3,266,044.98	8.43	8.43	0.00
2022/09/07	2022/09/07	1	NF9818502	VENCIMIENTO DEPOSITO				3,266,809.78	8.43	8.43	3,266,809.78
2022/09/08	2022/09/07	1	NF9818502	INICIO DE DEPOSITO				3,266,809.78	8.43	8.43	0.00
2022/09/08	2022/09/08	1	NF9819501	VENCIMIENTO DEPOSITO				3,267,574.76	8.43	8.43	3,267,574.76
2022/09/09	2022/09/08	1	NF9819501	INICIO DE DEPOSITO				3,267,574.76	8.43	8.43	0.00
2022/09/09	2022/09/09	3	NF9820492	VENCIMIENTO DEPOSITO				3,268,339.92	8.43	8.43	3,268,339.92
2022/09/12	2022/09/09	3	NF9820492	INICIO DE DEPOSITO				3,268,339.92	8.41	8.41	0.00
2022/09/12	2022/09/12	1	NF9821488	VENCIMIENTO DEPOSITO				3,270,630.48	8.41	8.41	3,270,630.48
2022/09/13	2022/09/12	1	NF9821488	INICIO DE DEPOSITO				3,270,630.48	8.43	8.43	0.00
2022/09/13	2022/09/13	1	NF9822498	VENCIMIENTO DEPOSITO				3,271,396.35	8.43	8.43	3,271,396.35
2022/09/14	2022/09/13	1	NF9822498	INICIO DE DEPOSITO				3,271,396.35	8.43	8.43	0.00
2022/09/14	2022/09/14	1	NF9823490	VENCIMIENTO DEPOSITO				3,272,162.40	8.43	8.43	3,272,162.40
2022/09/15	2022/09/14	1	NF9823490	INICIO DE DEPOSITO				3,272,162.40	8.42	8.42	0.00
2022/09/15	2022/09/15	4	NF9824480	VENCIMIENTO DEPOSITO				3,272,927.72	8.42	8.42	3,272,927.72
2022/09/19	2022/09/15	4	NF9824480	INICIO DE DEPOSITO				3,272,927.72	8.42	8.42	0.00
2022/09/19	2022/09/19	1	NF9825497	VENCIMIENTO DEPOSITO				3,275,989.73	8.42	8.42	3,275,989.73
2022/09/20	2022/09/19	1	NF9825497	INICIO DE DEPOSITO				3,275,989.73	8.40	8.40	0.00
2022/09/20	2022/09/20	1	NF9826492	VENCIMIENTO DEPOSITO				3,276,754.13	8.40	8.40	3,276,754.13
2022/09/21	2022/09/20	1	NF9826492	INICIO DE DEPOSITO				3,276,754.13	8.41	8.41	0.00
2022/09/21	2022/09/21	1	NF9827514	VENCIMIENTO DEPOSITO				3,277,519.62	8.41	8.41	3,277,519.62
2022/09/22	2022/09/21	1	NF9827514	INICIO DE DEPOSITO				3,277,519.62	8.45	8.45	0.00
2022/09/22	2022/09/22	1	NF9827514	VENCIMIENTO DEPOSITO				3,278,288.93	8.45	8.45	3,278,288.93



**nacional financiera**  
Banca de Desarrollo

NACIONAL FINANCIERA S.N.C.  
Registro Federal de Contribuyentes NFI 340630 5T0  
Avenida Insurgentes Sur 1971, Colonia Guadalupe Inn  
Código Postal 01020, Ciudad de México, Teléfono 55 53 25 60 00

ESTADO DE CUENTA

RFC: FGP9412085K4

CORREO: CORREO NORMAL

MONEDA: MXP

EJECUTIVO DE CUENTA: NICOLE TRASCHIKOFF AGUILAR

TELEFONO:

CONTRATO: 1050825

2022, Año de Ricardo Flores Magón  
PAGINA: 4/6

PERIODO DEL: 2022/09/01 AL 2022/09/30  
DIAS DEL PERIODO: 30

NOMBRE: FDO. GTIA. MINERIA EDO. COAH /80029

DIRECCION: CALLE PRESIDENTE JUÁREZ NO. 1004 A Col.: PROGRESO PROLONGACIÓN Loc.:  
COAHUILA DE ZARAGOZA Mún.: SAN JUAN DE SABINAS Est.: COAHUILA DE ZARAGOZA

DETALLE DE MOVIMIENTOS

FECHA LIQUIDACION	FECHA OPERACION	PLAZO	ORDEN	CONCEPTO	EMISION	SERIE	TITULOS	MONTO NETO	ISR	TASA (%)	SALDO
2022/09/26	2022/09/23	3	NF9829541	VENCIMIENTO DEPOSITO				3,281,362.87		8.43	3,281,362.87
2022/09/26	2022/09/26	1	NF9830561	INICIO DE DEPOSITO				3,281,362.87		8.45	0.00
2022/09/27	2022/09/26	1	NF9830561	VENCIMIENTO DEPOSITO				3,282,133.08		8.45	3,282,133.08
2022/09/27	2022/09/27	1	NF9831550	INICIO DE DEPOSITO				3,282,133.08		8.44	0.00
2022/09/28	2022/09/27	1	NF9831550	VENCIMIENTO DEPOSITO				3,282,902.56		8.44	3,282,902.56
2022/09/28	2022/09/28	1	NF9832499	INICIO DE DEPOSITO				3,282,902.56		8.45	0.00
2022/09/29	2022/09/28	1	NF9832499	VENCIMIENTO DEPOSITO				3,283,673.13		8.45	3,283,673.13
2022/09/29	2022/09/29	1	NF9833442	INICIO DE DEPOSITO				3,283,673.13		8.46	0.00
2022/09/30	2022/09/29	1	NF9833442	VENCIMIENTO DEPOSITO				3,284,444.79		8.46	3,284,444.79
2022/09/30	2022/09/30	3	NF9834399	INICIO DE DEPOSITO				3,284,444.79		9.26	0.00





**nacional financiera**  
Banca de Desarrollo

**NACIONAL FINANCIERA S.N.C.**  
Registro Federal de Contribuyentes NFI 340630 5T0  
Avenida Insurgentes Sur 1971, Colonia Guadalupe Inn  
Código Postal 01020, Ciudad de México, Teléfono 55 53 25 60 00

**ESTADO DE CUENTA**

RFC: FGP9412085K4

CORREO: CORREO NORMAL

MONEDA: MXP

CONTRATO: 1050825

2022, Año de Ricardo Flores Magón  
PAGINA: 5/6

PERIODO DEL: 2022/09/01 AL 2022/09/30  
DIAS DEL PERIODO: 30

EJECUTIVO DE CUENTA: NICOLE TRASCHIKOFF AGUILAR

NOMBRE: FDO. GTIA. MINERIA EDO. COAH /80029

TELEFONO:

DIRECCION: CALLE PRESIDENTE JUÁREZ NO. 1004 A Col.: PROGRESO PROLONGACIÓN Loc.:  
COAHUILA DE ZARAGOZA Mun.: SAN JUAN DE SABINAS Est.: COAHUILA DE ZARAGOZA

**Método de Pago:**

Pago en una sola exhibición - PUE

**Forma de Pago:**

Transferencia Electrónica de Fondos - 03

**Régimen Fiscal:**

Régimen General de Ley Personas Morales - 601

**Moneda:**

MXN

**Tipo de cambio:**

1

**Tipo de Comprobante:**

Ingreso - I

**Uso CFDI:**

Gastos en general - G03

**Clave Unidad:**

Unidad de Servicio - E48

**Clave Productos/Servicios:**

Instituciones bancarias - 84121500

**Folio Fiscal:** 6a642543-984a-4aad-b3a0-d4c04a44ec3f

**Sello Digital del Emisor:**

QKExNnVMGolCzJRuB/iLU2Bo3bR6rLBDcv+KvHsBjPqHrmcwPBHcqW9y7yVtAspe3EFwipxY1xvZ9ptzQpx/i8xR9h279F0EFmG3fppJlcTcuEL4  
AU/nhfUj/NzO+Xdrj85gBwHOcxnZINntb2dWzWyDAS1SwT4cbMzUuJX4nI6X5U6P122sN0V9ffKZvi4Hf3MKRgOMyEdKgEMs9Lqp+0T+IKVILSC3  
ORxbI6t5Uz5tCT9mNsp4KPNEd9QAPa6kK+uG41cVRmkzkytMh+tiZ3QkezjPyMgMXMqQX5ou00KM78vYBDxefV5WgNjbo42cpJVmU37nG4  
OAGXaGOA==

**Sello Digital del SAT:**

aJqpGoX4Uvr6Uo9knRnw6qZpDFzJSxi2W9d27XJxrgPrIARBJKsbsbjpnX7fR8pjauchA2w23tV7aUvAUJ8Wj1n0ipu2hy82jS7g+rKShrOC8yWwV6  
ml+q7dKVkFYoxF536eQ/5a5Zd4mUR5JgOuPiqHJIS46bNfjnedkf3m0DHDNTTto++3vkdAooMLpsz6g0boq5+AcvpdGAaT86Q0+zjdTNuu4ktWGT2  
3nyTgMfYvmPQryN/bJR8XMC9m55VUvdyg3LyEPriEiPCNHFedBvjBUZ0oOFFCs7JBEEM4zd+nkG2R2LnyK2Lbjr20zao8iHJxzJPcO5h4bAx4ZD4  
sLW==

**Cadena Original del complemento de certificación digital del SAT:**

||1.1|6a642543-984a-4aad-b3a0-d4c04a44ec3f|2022-10-04T15:43:58-05:00|L501306189R5||QKExNnVMGolCzJRuB/iLU2Bo3bR6rLBDcv+KvHsBjPqHrmcwPBHcqW9y7yVtAspe3EFwipxY1xvZ9ptzQpx/i8xR9h279F0EFmG3fppJlcTcuEL4AU/nhfUj/NzO+Xdrj85gBwHOcxnZINntb2dWzWyDAS1SwT4cbMzUuJX4nI6X5U6P122sN0V9ffKZvi4Hf3MKRgOMyEdKgEMs9Lqp+0T+IKVILSC3ORxbI6t5Uz5tCT9mNsp4KPNEd9QAPa6kK+uG41cVRmkzkytMh+tiZ3QkezjPyMgMXMqQX5ou00KM78vYBDxefV5WgNjbo42cpJVmU37nG4OAGXaGOA==|00001000000509846663||



**Fecha y hora de certificación**

2022-10-04T15:43:58

**No. Certificado del emisor**

00001000000507438886

**No. Certificado del SAT**

00001000000509846663

NACIONAL FINANCIERA S.N.C.  
 Registro Federal de Contribuyentes NFI 340630 5TO  
 Avenida Insurgentes Sur 1971, Colonia Guadalupe Inn  
 Código Postal 01020, Ciudad de México, Teléfono 55 53 25 60 00

2022, Año de Ricardo Flores Magón  
 PAGINA: 6/6  
 PERIODO DEL: 2022/09/01 AL 2022/09/30  
 DIAS DEL PERIODO: 30

CONTRATO: 1050825

NOMBRE: FDO. GTIA. MINERIA EDO. COAH /80029

DIRECCION: CALLE PRESIDENTE JUÁREZ NO. 1004 A Col.: PROGRESO PROLONGACIÓN Loc.: COAHUILA DE ZARAGOZA Mun.: SAN JUAN DE SABINAS Est.: COAHUILA DE ZARAGOZA

Abreviatura	Concepto
CED	CEDIDO
CONDUSEF	COMISION NACIONAL PARA LA PROTECCION Y DEFENSA DE LOS USUARIOS DE SERVICIOS FINANCIEROS
CONST	CONSTITUCION
C.P.	CODIGO POSTAL
CPA	COMPRA
CTOS	CONTRATOS
D.F.	DISTRITO FEDERAL
EUR	EUROS
ISR	IMPUESTO SOBRE LA RENTA
IVA	IMPUESTO AL VALOR AGREGADO
LIBER	LIBERACION
LIQ	LIQUIDAR
MXP	PESOS MEXICANOS
NO.	NUMERO
RECIB	RECIBIDO
RFC	REGISTRO FEDERAL DE CONTRIBUYENTES
TRAS	TRASPASO
USD	DOLARES
VTA	VENTA
VTO	VENCIMIENTO

CONDUSEF 55 5340 0999 y 800 999 8080 [www.condusef.gob.mx](http://www.condusef.gob.mx)

TITULAR DE LA UNIDAD ESPECIALIZADA DE ATENCION A USUARIOS: LIC. TANIA ELIZABETH VAZQUEZ MORENO; INSURGENTES SUR 1971 ANEXO NAFIN, NIVEL JARDIN, ANEXO PISO FINANCIERO; GUADALUPE INN, CODIGO POSTAL: 01020; ALVARO OBREGON, CIUDAD DE MÉXICO; 55 5325 6112/800 6234672; [www.nafin.gob.mx](http://www.nafin.gob.mx)

Observaciones

DE EXISTIR DIFERENCIA EN EL SALDO DE EFECTIVO, ESTA PUEDE CORRESPONDER A CALCULOS POR REDONDEO

LOS INSTRUMENTOS SUJETOS A TASA VARIABLE, PUEDEN AFECTAR EL RENDIMIENTO DE LAS INVERSIONES.

PARA CONSULTAS RELATIVAS A COMISIONES, FAVOR DE ACUDIR A LA PAGINA DE LA CONDUSEF ( [www.condusef.gob.mx](http://www.condusef.gob.mx) )

CONTACTOS

EJECUTIVO DE CUENTA: NICOLE TRASCHIKOFF AGUILAR


TELEFONO:

FONDO DE GARANTÍA A LA PEQUEÑA Y MEDIANA  
MINERÍA DEL ESTADO DE COAHUILA


CONCILIACIONES BANCARIAS BANORTE, S.A.  
AL 30 DE SEPTIEMBRE DE 2022  
CD.SABINAS COAH.  
CTA-00154771962  
CONTRATO 0500001224

SALDO EN BANCOS AL 30 DE SEPTIEMBRE DE 2022	36,832,074
<b>MENOS:</b>	0
ABONOS NUESTROS NO APLICADOS POR BANCOS	
<b>MAS:</b> CARGOS NUESTROS NO APLICADOS POR BANCO	
SALDO SEGÚN CONCILIACION	36,832,074
SALDO SEGÚN NUESTROS REGISTROS	36,832,074
DIFERENCIA	0

ELABORO

  
CP. EUFEMIA CAMPOS VILLARREAL  
CONTADOR

AUTORIZO

  
LIC. LUIS FERNANDO SANTOS FLORES  
VOCAL EJECUTIVO

# Fondo de Garantía a la Mediana Minería del Estado de Coahuila

## FOGAMICO

### AUXILIAR DE CUENTAS POR MOVIMIENTO

Del 1 de Septiembre del 2022 al 30 de Septiembre del 2022

Colectiva: CB00003 BANORTE 0500001224

Cuenta: 1114105 Inversiones En Moneda Nacional Cp - Cuentas Bancarias

Saldo Inicial: \$37,597,355.59

Saldo Final: \$36,832,073.94

Fecha	Tipo Póliza	Número Póliza	Documento	Número Cheque	Beneficiario	Descripción	Cargo	Abono
05/09/2022	DIARIO	1569		508		TRASPASO DE INVERSION A CHEQUES - BANORTE 0500001224	0.00	1,000,001.62
30/09/2022	INGRESO	367	367		BANORTE 0500001224	POLIZA DE RECIBO DE INGRESOS DEL RECIBO FOGAMICO12239 # De la solicitud número: 367 - BANORTE 0500001224	234,719.97	0.00
<b>TOTAL GENERAL:</b>							<b>\$234,719.97</b>	<b>\$1,000,001.62</b>

FONDO DE GARANTIA A LA PEQUEÑA Y  
 MEDIANAMINERIA DEL ESTADO  
 PRESIDENTE JUAREZ 1004 A  
 PROGRESO PROLONGACION  
 SAN JUAN DE SABINAS COAHUILA  
 CP: 26813

CR: 1363



**ASESOR EJECUTIVO**

Asesor:  
 Teléfono:  
 E-mail:


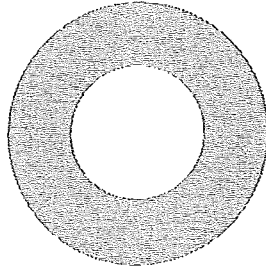
ESTADO DE CUENTA DE VALORES	
CONTRATO:	0500001224
CUENTA:	0154771962
PERIODO:	SEPTIEMBRE 2022
SUCURSAL:	1363 SABINAS COAHUILA
RFC:	FGP9412085K4

**PERFIL DEL INVERSIONISTA**

Tipo de Cliente: No Sofisticado  
 Tipo de Servicio: Promoción-Ejecución  
 Perfil:

**DISTRIBUCIÓN DEL PORTAFOLIO**

Mercado	Al 31/Ago/2022	Al 30/Sep/2022	%
Instrumento de Deuda	0.00	0.00	0.00 %
Instrumento de Renta Variable	0.00	0.00	0.00 %
Fondos de Inversión de Deuda	37,597,355.61	36,832,073.97	100.00 %
Fondos de Inversión de Renta Variable	0.00	0.00	0.00 %
Instrumentos Estructurados	0.00	0.00	0.00 %
Efectivo Pendiente por Liquidar	0.00	0.00	0.00 %



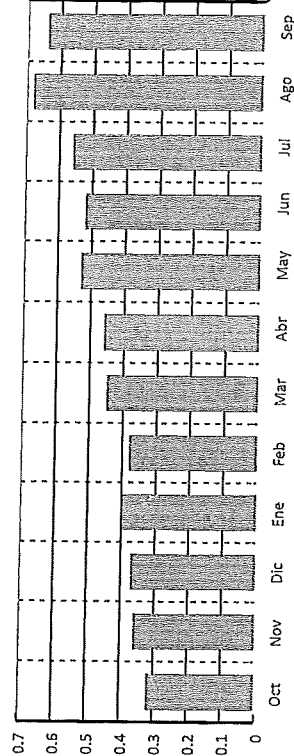
**INFORMACIÓN FINANCIERA**

**Informe de Resultados**

	Del Mes	Del Año
Valor Cartera Inicial	37,597,355.61	41,947,536.61
Sus Depósitos (+)	0.00	0.00
Sus Retiros (-)	1,000,001.62	7,000,016.44
Valor Cartera Del Periodo	36,597,354.00	34,947,520.18
Valor Cartera al Cierre	36,832,073.97	36,832,073.97
Resultado Generado de la Inversión	234,719.97	1,884,553.80
Capital Invertido	36,764,020.93	40,220,421.51
Tiempo de Inversión	30	273
Rendimiento después de Comisiones y Gastos por Intermediación	0.64	4.69
Rendimiento Neto	0.64	4.69
Rendimiento Neto Anual	7.66	6.18

**RENDIMIENTO DEL PORTAFOLIO**

**Acumulado 12 meses**



**DISTRIBUCIÓN DEL GASTO**

	Monto	%
Comisiones y Gastos Administrativos	0.00	0.00
Comisiones y Gastos de Intermediación	0.00	0.00
Comisiones y Gastos por Servicios	0.00	0.00
Impuesto Sobre la Renta Retenido	0.00	0.00

**PRINCIPALES INDICADORES**

	Del Mes	Del Año
Cetes 28 Neto Anualizado	6.93	6.90
IP y C de la BMV	-0.65	-16.23
S&P 500 (Efectivo en USD)	-9.34	-24.77
Inflación (Mes Anterior)	0.70	5.54
Variación Peso Dólar	-0.02	-1.83
Tipo de Cambio Fix	20.09	20.47

**INFORMACIÓN FISCAL**

	Mensual	Annual
I.S.R. Acreditable por Intereses de Fondos de Inversión	0.00	0.00
I.S.R. Retenido por Instrumentos de Deuda	0.00	0.00
IVA	0.00	0.00

Para Operaciones de Mercado de Dinero:

GANANCIA ANUAL TOTAL NETA (GAT)	
'Antes de Impuestos'	
GAT	GAT
Nomina	Real *
7.34%	2.46%

"La GAT REAL es el rendimiento que obtendrán después de descontar la inflación estimada". Tasas brutas anualizadas antes de impuestos calculadas al 04 de julio del 2022, sólo para fines informativos y de comparación, estas tasas pueden variar de acuerdo a condiciones de mercado en el momento de la contratación y al monto invertido a partir de \$500,000.00 (monto mínimo de inversión).

Producto garantizado por el IPAB hasta por 400 mil UDI [www.ipab.org.mx](http://www.ipab.org.mx) Titular(es) garantizado(s)

Declaro que el origen de los recursos que entrego para la apertura del producto y/o servicio que estoy solicitando con "EL BANCO", proceden de fuentes lícitas y que son de mi propiedad.

El Banco hace del conocimiento del cliente que, en términos de la Ley de Protección al Ahorro Bancario y las reglas aplicables, únicamente están garantizados por el Instituto para la Protección al Ahorro Bancario (IPAB), los depósitos bancarios de dinero a la vista, retirables en días preestablecidos, de ahorro, y a plazo o con previo aviso, así como los préstamos y créditos que acepte la institución, hasta por el equivalente a cuatrocientas mil UDI por persona, cualquiera que sea el número, tipo y clase de dichas obligaciones a su favor y cargo de Banco Mercantil del Norte, S.A. Institución Bancaria Múltiple, Grupo Financiero Banorte". Para las operaciones en Mesa de Dinero en término aplicará únicamente para lo invertido en pagaré Banorte.

Para efectos del IPAB se considerarán titulares garantizando los siguientes: al titular de una cuenta individual, a los titulares o cotitulares de una cuenta solidaria, a los titulares o cotitulares registrados en las cuentas mancomunadas.

"Para el caso de cuentas solidarias, el Instituto para la Protección al Ahorro Bancario (IPAB) cubrirá hasta el monto garantizado a quienes aparezcan en los sistemas de "EL BANCO" como titulares y cotitulares en partes iguales. La cobertura por parte del Instituto para la Protección al Ahorro Bancario (IPAB) de una cuenta solidaria no excederá de cuatrocientas mil UDI por cuenta, cualquiera que sea el número de titulares o cotitulares" o.

En el caso de cuentas mancomunadas: se dividirá el monto garantizado de la cuenta entre los titulares o cotitulares, en proporción al porcentaje establecido expresamente y por escrito por los titulares o cotitulares o, en su defecto, conforme a la información relativa que "EL BANCO" mantenga en sus sistemas. En el supuesto que no se haya establecido el porcentaje, se dividirá el saldo en partes iguales. La cobertura por parte del Instituto para la Protección al Ahorro Bancario (IPAB) de una cuenta mancomunada no excederá de cuatrocientas mil UDI por cuenta, cualquiera que sea el número de titulares o cotitulares".

**PORTAFOLIO DE INVERSIÓN**

G	D/R	Títulos Mes Anterior	Títulos Mes Actual	Emisora/Serie/Cupon	Precio Mes Anterior	Fecha Inicio	Plazo	Tasa o Porcentaje Tenencia	Fecha Vencimiento	Costo Promedio	Precio de Mercado	Valor de Mercado	Porcentaje Inversión	Diferencial por Valoración Mes
		336,793	25,842	51 NTECT ES 0	3.212514			0.0000		3.109313	3.233037	83,548.14	0.23	530.36
		2,275,653	2,275,653	51 NTEGUB ES 0	16.046121			0.0600		14.633389	16.148563	36,748,525.84	99.77	233,122.44
			<b>Subtotal</b>									<b>36,832,073.97</b>	<b>100.00</b>	
			<b>Total</b>									<b>36,832,073.97</b>	<b>100.00</b>	

↳ Directo R=Reporto G=Garantía

Banco Mercantil del Norte S.A., Institución de Banca Múltiple Grupo Financiero Banorte  
 R.F.C. BMN-930209-927  
 Av. Revolución No. 3000 Col. Primavera, C.P. 64830, Monterrey, N.L.

[www.banorte.com/bancapreferente](http://www.banorte.com/bancapreferente)

DETALLE DE MOVIMIENTOS EN EL PERIODO

Día Op.	Día Lic.	Serv. Oper.	Concepto	Emitora/ Serie/ Cupón	Talib	Plazo	Tasa	Costo Promedio	Importe	Comisión	Impuesto I/R	Diferencia por Revaluación Operación	Saldo
			Saldo Inicial										
05-09	05-09	C	VENTA FONDOS DE INV	51 NTECT ES 0	310,951	3.215946		3.109313	1,000,001.62			33,157.64	1,000,001.62
05-09	05-09		SALIDA DE SU INVERSION Subrotal						1,000,001.62				0.00
			Saldo Final										0.00

Banco Mercantil del Norte S.A., Institución de Banca Múltiple Grupo Financiero Banorte  
 R.F.C. BMN-930209-927  
 Av. Revolución No. 3000 Col. Primavera, C.P. 64830, Monterrey, N.L.

[www.banorte.com/bancapreferente](http://www.banorte.com/bancapreferente)



FONDOS	CATEGORÍA	CALIFICACIÓN DEL RIESGO
NTEMXN	RVDIS	N/A
NTEPZ01	IDCP	AAA+/S1(mex)
NTEA	RVDIS	N/A
NTEPZ03	IDCP	AAA+/S1(mex)
NTEDL5+	RVDIS	N/A
NTEAI	RVDIS	N/A
NTEESG	RVDIS	N/A
NTEEURO	RVDIS	N/A
NTERT	RVDIS	N/A
NTESEL	RVDIS	N/A
NTEUSA	RVDIS	N/A
NTEL	RVDIS	N/A
NTEZ	RVDIS	N/A
NTEB	RVDIS	N/A
NTECT	RVDIS	N/A
NTEED	RVDIS	N/A
NTEBLS	RVDIS	N/A
NTEIDP	RVDIS	N/A
NTEGUB	RVDIS	N/A
NTEGUB+	RVDIS	N/A
NTEIPC+	RVDIS	N/A
NTELP	RVDIS	N/A
NTEMP+	RVDIS	N/A
NTEMPG	RVDIS	N/A
NTEKTD	RVDIS	N/A
NTETR	RVDIS	N/A
NTEUSA+	RVDIS	N/A
TEMGBA	RVDIS	N/A
NTEINT+	RVDIS	N/A
NTEPZ02	RVDIS	N/A
NTEGUS	RVDIS	N/A

**CATEGORÍA DE LOS FONDOS DE INVERSIÓN**

FONDO DE INVERSIÓN	EN INSTRUMENTOS DE DEUDA
DISCRECIONAL DEUDA GUBERNAMENTAL	
IDDISGUB	
IDLP	
IDLP+GUB	
IDMP*	
IDMP+GUB	
IDCP	
IDCP+ME	
IDCP+GUB	
IDDIS	
DISCRECIONAL	
DISCRECIONAL RV	
RVDIS	
RVESACC	
RVESACCINT	
RVESPRVINT	
SIGLAS	
Serv Oper	
AE	
PE	
C/P	
E	
N/A	
A	

**FONDO DE INVERSIÓN EN RENTA VARIABLE**

EN ACCIONES INTERNACIONALES
ESPECIALIZADO EN ACCIONES INTERNACIONALES
ESPECIALIZADO EN RENTA VARIABLE INTERNACIONAL
SERVICIO POR OPERACIÓN
ASESORIA/EJECUCIÓN
PROMOCIÓN/EJECUCIÓN
COMERCIALIZACIÓN/PROMOCIÓN
EJECUCIÓN
NO APLICA
ASESORÍA

**INDICADORES**

\* CETES (NETO) - Rendimiento neto anualizado de Cetes con vencimiento de 28 días. Fuente: VALIMER.  
 INEGI.  
 IPYC - índice que representa la evolución del mercado accionario. Variación bursátil de la Bolsa Mexicana de Valores. Fuente: Bloomberg-BMV.  
 S1P500 - índice que representa la capitalización bursátil de 500 grandes empresas cotizadas en EUA, Bolsas NYSE o NASDAQ. Fuente: Bloomberg-Banco de México.  
 Tipo de Cambio Fix - Cierre del mes. Fuente: Bloomberg-Banco de México.  
 Variación tipo de cambio Peso/Dólar - Cierre del mes. Fuente: Bloomberg-Banco de México.

**ESCALA DE CALIFICACIONES**

RIESGO CREDITICIO	RIESGO DE MERCADO
Calidad y diversificación de los activos del portafolio, fuerzas y debilidades de administración y capacidad operativa	Sensibilidad ante las condiciones cambiantes en los factores del mercado
AAA	1 Extremadamente Baja
AA	2 Baja
A	3 Baja Moderada
BBB	4 Moderada
BB	5 Moderada Alta
B	6 Alta
	7 Muy Alta

Las inversiones en acciones de nuestros fondos no garantizan rendimientos futuros, ni sus sociedades operadoras son responsables de las pérdidas que el inversionista pueda sufrir como consecuencia de dichas inversiones o asumen el riesgo de las variaciones en el diferencial del precio a favor de los clientes. La publicación de carteras en internet se realiza al 5to día hábil.

\*\*\* Se le recuerda al Público Inversionista que puede consultar rendimientos y toda la información de nuestros Fondos en nuestra página de internet [www.banorte.com/fondosdeinversion](http://www.banorte.com/fondosdeinversion)

La privacidad de sus datos es primordial para nosotros, Usted consiente el tratamiento de datos mientras no manifieste oposición. Ponemos a su disposición nuestro aviso de privacidad en [www.banorte.com](http://www.banorte.com)

Estimados, 26-09-22 entra a operación fondo NTEPZ03, captación: 30-09-22 a 19-10-22. Actualización Prospectos NTEIPC+, 26-09-22 NTEA, NTEIDL5+, NTEINT+, NTEAI, NTEUSA+, APIBONO, APICP y NTECT. El periodo de inversión de NTEPZ01 concluye el 27-10-22. El periodo de inversión de NTEPZ02 inicia el 15-09-22 y concluye el 15-12-22. Los avisos, Prospectos y DICIS puede consultarlos en la página de internet [www.banorte.com/fondosdeinversion](http://www.banorte.com/fondosdeinversion).

Categoría establecida bajo los términos y condiciones de la CNBV. Los Prospectos de Información, Documentos con Información Clave para la Inversión, Carteras, gastos, un resumen de todos los cambios realizados en los Prospectos y esas noticias a detalle se encuentran a su disposición, para su consulta y análisis en nuestro portal: [www.banorte.com/fondosdeinversion](http://www.banorte.com/fondosdeinversion). Se informa que tras cambios en las disposiciones en materia financiera, las Denominaciones Sociales de algunos Fondos cambiarán. Para cualquier comentario adicional o duda contacte a su Ejecutivo quien con mucho gusto lo atenderá.

En caso de que no esté de acuerdo con alguno de los movimientos que aparezcan en el estado de cuenta le agradeceremos que presente por escrito una solicitud de aclaración dentro del plazo de noventa días naturales contados a partir de la fecha de corte o, en su caso, de la realización de la operación o del servicio, ante nuestra Unidad Especializada de Atención a Usuarios (UNE).

Unidad Especializada de Atención a Usuarios (UNE): Lunes a Viernes 9:00 a 13:00 Hrs. Av. Paseo de la Reforma 195, Piso 1 Col. Cuauhtémoc, C.P. 06500 Ciudad de México Teléfono 01-800 627 2292 Correo electrónico [une@banorte.com](mailto:une@banorte.com) así como en cualquiera de sus sucursales u oficinas. En el caso de no obtener una respuesta satisfactoria, podrá acudir a la Comisión Nacional para la Protección y Defensa de los Usuarios de Servicios Financieros [www.gob.mx/conadusef](http://www.gob.mx/conadusef) o al número telefónico (55) 5340 0999 y (01 800) 999 8080.

Este documento tiene datos expresados en Moneda Nacional.

Banco Mercantil del Norte S.A., Institución de Banca Múltiple Grupo Financiero Banorte  
 R.F.C. BMN-930209-927  
 Av. Revolución No. 3000 Col. Primavera, C.P. 64830, Monterrey, N.L.

**INFORMACION FINANCIERA**

El Valor Cartera Inicial se refiere a la suma total de su Posición de Valores liquidada. En el caso del mes es igual al cierre del mes anterior y en el acumulado anual es igual al cierre del último año.

Sus depósitos y retiros son las cantidades totales que haya entregado o retirado en el transcurso del mes y acumulado en el año, así como las entradas y salidas a través de traspasos de valores con el precio del día del traspaso.

Valor Cartera del Periodo, es la cantidad real que haya invertido en el periodo. Se compone del Valor Cartera Inicial más sus depósitos menos sus retiros.

El Valor Cartera al Cierre es igual al valor total del Portafolio de Inversión que haya sido liquidado al cierre del periodo reportado. Siendo el mismo para el mes y para el acumulado anual.

Resultado Generado de la Inversión, se determina por la diferencia entre el Valor de Cartera al Cierre y el Valor Cartera del Periodo.

El Capital Invertido se calcula obteniendo la ponderación del flujo de efectivo del periodo más el Valor de la Cartera Inicial.

La ponderación del valor neto de cada flujo de efectivo en el mes es equivalente al resultado de los días calendario del mes menos los días transcurridos desde el inicio del mes hasta el día en que se aplica cada uno de los flujos de efectivo, esto dividido entre el número de días calendario del mes por el valor de Retiros o Depósitos.

Por ejemplo:

Por ejemplo:	Retiros	Depósitos	Días Transcurridos	Días Calendario	Factor	Ponderación
3° día	10,000.00		3	31	0.903225806	9,032.26
6° día		100,000.00	6	31	0.806451613	80,645.16
10° día	35,000.00		10	31	0.677419355	23,709.68
17° día		50,000.00	17	31	0.451612903	22,580.65
26° día		200,000.00	26	31	0.161290323	32,258.06
					<b>Ponderación de flujos</b>	<b>102,741.94</b>

La forma de determinar los rendimientos es:

Rendimiento después de Comisiones y Gastos por Intermediación se calcula dividiendo el Valor de Cartera al Cierre más comisiones más Gastos más Impuestos menos el Valor Cartera del Periodo entre el Capital Invertido.

Rendimiento Neto se calcula dividiendo el Resultado Generado de la Inversión entre el Capital Invertido.

Rendimiento Neto Anual se calcula dividiendo el Rendimiento Neto entre el Tiempo de Inversión y el resultado multiplicado por 360 (salvo el mes de diciembre, éste periodo será multiplicado por los días naturales del año en curso)

Banco Mercantil del Norte S.A., Institución de Banca Múltiple Grupo Financiero Banorte  
 R.F.C. BMN-930209-927  
 Av. Revolución No. 3000 Col. Primavera, C.P. 64830, Monterrey, N.L.

**DETALLE DE MOVIMIENTOS**

Diferencial de Valuación por Operación; se refiere a la diferencia del precio de venta del título contra el costo promedio en el caso de operaciones de venta, mientras que para las operaciones de compra se refiere a la diferencia entre el precio de cierre del título del mes reportado contra el costo de adquisición. En ambos casos, dicho diferencial multiplicado por el número de títulos operados.

**DISTRIBUCIÓN DEL GASTO**

Las Comisiones y Gastos que integran Distribución del Gasto son:  
 De Intermediación: Importes Cobrados relacionados a las operaciones realizadas durante el periodo que se reporta.  
 Administrativos: Importes Cobrados por Concepto de manejo de cartera, comisiones por desempeño, entre otros.  
 Por Servicios: Importes cobrados por conceptos adicionales a los de intermediación o de servicios.  
 Impuesto Sobre la Renta: Monto total del Impuesto Sobre la Renta retenido en términos de la legislación fiscal, en el periodo reportado.

El cálculo se realiza de la siguiente manera:  
 La fórmula para calcular el Impuesto Sobre la Renta Retenido en proporción sobre el valor de la cartera es: monto total de ISR retenido del periodo entre la cartera de inversión fecha liquidación y el resultado multiplicado por 100.  
 La fórmula para calcular las Comisiones y gastos de Intermediación en proporción sobre el valor de la cartera es: monto total de Comisiones y gastos de Intermediación incluyendo su IVA cobradas en el periodo entre la cartera de inversión fecha liquidación y el resultado multiplicado por 100.  
 La fórmula para calcular las Comisiones y Gastos Administrativos en proporción sobre el valor de la cartera es: monto total de Comisiones y Gastos Administrativos incluyendo su IVA cobrados en el periodo entre la cartera de inversión fecha liquidación y el resultado multiplicado por 100.  
 La fórmula para calcular las Comisiones y Gastos por Servicios en proporción sobre el valor de la cartera es: monto total de Comisiones y Gastos por Servicios incluyendo su IVA cobrados en el periodo entre la cartera de inversión fecha liquidación y el resultado multiplicado por 100.

**PORTAFOLIO DE INVERSIÓN**

Se integran al portafolio las operaciones de Mercado de Dinero, Mercado de Capitales, Fondos de Inversión de Deuda, Fondos de Inversión de Renta Variable e Instrumentos Estructurados, que hayan sido ejecutados y liquidados así como las concernidas pendientes por liquidar.  
 Efectivo por liquidar es el monto total de las órdenes de Mercado de Dinero, Mercado de Capitales, Fondos de Inversión de Deuda, Fondos de Inversión de Renta Variable e Instrumentos Estructurados, pactadas pendientes por liquidar.

Derivado de las políticas de compra/venta de los Fondos de Inversión con liquidaciones diferentes a mismo día, la plusvalía/minusvalía presentada puede llegar a variarse debido a que las operaciones pendientes por liquidar se valúan con el último precio oficial conocido.  
 Diferencial de Valuación del Mes se determina comparando el número de títulos del mes anterior y el mes actual, el que resulte menor se multiplica por la resta del Precio de Mercado menos Precio Mes Anterior.

FONDO DE GARANTÍA A LA PEQUEÑA Y MEDIANA  
MINERÍA DEL ESTADO DE COAHUILA

CONCILIACIONES BANCARIAS BANORTE, S.A.  
AL 30 DE SEPTIEMBRE DE 2022  
CD.SABINAS COAH.  
CTA-0247241956

SALDO EN BANCOS AL 30 DE SEPTIEMBRE DE 2022,	15,797
<b>MENOS:</b>	0
ABONOS NUESTROS NO APLICADOS POR BANCOS	
MAS: CARGOS NUESTROS NO APLICADOS POR BANCO	
SALDO SEGÚN CONCILIACION	15,797
SALDO SEGÚN NUESTROS REGISTROS	15,797
DIFERENCIA	0

ELABORO

*Eufemia Campos V.*  
CP. EUFEMIA CAMPOS VILLARREAL  
CONTADOR

AUTORIZO

*Luis*  
LIC. LUIS FERNANDO SANTOS FLORES  
VOCAL EJECUTIVO

# Fondo de Garantía a la Mediana Minería del Estado de Coahuila

## FOGAMICO

### AUXILIAR DE CUENTAS POR MOVIMIENTO

Del 1 de Septiembre del 2022 al 30 de Septiembre del 2022

Colectiva: CB00002 BANORTE 0247241956

Cuenta: 1112105 Bancos Moneda Nacional - Cuentas Bancarias

Saldo Inicial: \$15,796.89

Saldo Final: \$15,796.89

Fecha	Tipo Póliza	Número Póliza	Documento	Número Cheque	Beneficiario	Descripción	Cargo	Abono
<b>TOTAL GENERAL:</b>							<b>\$0.00</b>	<b>\$0.00</b>

FONDO DE GARANTIA A LA PEQUEÑA Y MEDIANAMINERIA DEL ESTADO  
 CALLE PRESIDENTE JUAREZ 1004 A PISO 1 DEPTO. 1

PROGRESO PROLONGACION  
 SAN JUAN DE SABINAS COAH. C.P. 26813  
 SUCURSAL: 1363 SABINAS COAHUILA  
 TIPO DE ENVÍO: CORREO



NO. DE CLIENTE: 08489517  
 RFC: FGP941208SK4

DATOS DE SUCURSAL:  
 PLAZA: 9867 PLAZA SABINAS HIDALGO  
 DIRECCIÓN: FRANCISCO I. MADERO 717 CENTRO  
 TELÉFONO: 6127938

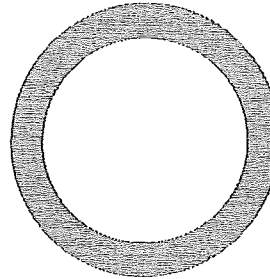
INFORMACIÓN DEL PERIODO	
Periodo	Del 01/Septiembre/2022 al 30/Septiembre/2022
Fecha de corte	30/Septiembre/2022
Moneda	PESOS

RESUMEN INTEGRAL				
Producto	No. de Cuenta	CLABE	Saldo anterior	Saldo al corte
ENLACE GLOBAL PM S/INTERESES	0247241956	072 077 00247241956 3	\$15,796.89	\$15,796.89
<b>TOTAL</b>			<b>\$15,796.89</b>	<b>\$15,796.89</b>

**DETALLE: ENLACE GLOBAL PM S/INT.**

Resumen del periodo	
Saldo inicial del periodo	\$ 15,796.89
+ Total de depósitos	\$ 0.00
- Total de retiros	\$ 0.00
+ Intereses Netos Ganados	\$ 0.00
- Total de comisiones Cobradas / Pagadas	\$ 0.00
- IVA sobre comisiones (16%)	\$ 0.00
- Intereses Cobrados / Pagados	\$ 0.00
Saldo actual	\$ 15,796.89
Saldo disponible al día*	\$ 15,796.89

ENLACE GLOBAL PM S/INTERESES  
 (Saldo inicial de \$15,796.89)



DEPOSITOS	\$ 0.00
RETIROS	\$ 0.00
COMISIONES	\$ 0.00
OTROS CARGOS	\$ 0.00
<b>SALDO FINAL</b>	<b>\$15,796.89</b>

Saldo promedio	
Saldo promedio mínimo	\$ 10,000.00
En el Periodo 01 Sep al 30 Sep:	\$ 15,796.89
Días que comprende el periodo	30

Intereses y comisiones	
Tasa Bruta Anual	<b>0.00%</b>
Interés Tasa Bruta Anual	\$ 0.00
Retención de ISR	\$ 0.00
<b>INTERESES NETOS GANADOS</b>	<b>\$ 0.00</b>

Saldo disponible al día	
Depósitos de Cheques S.B.C.	\$ 0.00
Ret. Garantía Líquida	\$ 0.00
Comisiones pendientes de aplicar	\$ 0.00
Compras no aplicadas	\$ 0.00
<b>TOTAL</b>	<b>\$ 0.00</b>

Resumen de comisiones	
Cheques girados	0
Cheques girados sin comisión	0
Cheques girados con comisión	0
Importe de la comisión	\$ 0.00
Por cheques devueltos	\$ 0.00
Otras comisiones	\$ 0.00

Línea Directa para su empresa:

Ciudad de México: (55) 5140 5640 | Monterrey: (81) 8156 9640 | Guadalajara: (33) 3669 9040 | Resto del país: 800 - DIRECTA (3473282) | Visita nuestra página: [www.banorte.com](http://www.banorte.com)  
 Banco Mercantil del Norte S.A. Institución de Banca Múltiple Grupo Financiero Banorte, Av. Revolución No. 3000, Colonia La Primavera C.P.64830, Municipio Monterrey  
 Nuevo Leon. RFC BANI930209927

**DETALLE DE MOVIMIENTOS (PESOS)**

Enlace Global PM S/Intereses

FECHA	DESCRIPCIÓN / ESTABLECIMIENTO	MONTO DEL DEPOSITO	MONTO DEL RETIRO	SALDO
31-AGO-22	SALDO ANTERIOR			15,796.89
	SIN MOVIMIENTOS			

**OTROS**

Informe de Depósitos en efectivo (DE) mayores a \$15,000 por mes

Mes:	SEPTIEMBRE de 2022
Excedentes de depósitos	\$ 80,197.26
Tipo de Cambio	\$ 20.3058
Resumen por cliente del ejercicio 2022	
Monto de excedente de depósitos	\$ 514,267.49

\*Los depósitos en efectivo presentados en el presente informe son aquellos que exceden la cantidad de \$15,000 (Quince mil pesos 00/100) de forma acumulada en todas las cuentas bajo titularidad del cliente dentro de un mes calendario.

**MENSAJES IMPORTANTES**

ESTIMADO CLIENTE, LE INFORMAMOS QUE LAS CONSTANCIAS FISCALES DEL EJERCICIO 2021 CORRESPONDIENTES A SUS CUENTAS INVERSIONES A PLAZO, FONDOS DE INVERSION, INVERSIONES DE MESA DE DINERO Y CREDITOS HIPOTECARIOS, SE ENCUENTRAN A SU DISPOSICION PARA SU CONSULTA. PUEDE DESCARGARLOS DESDE BANCO EN LINEA, DANDO CLIC EN LA IMGEN DE SU USUARIO DEBAJO DEL BOTON "SALIR", ELIGE LA OPCION "CONSTANCIAS DE INTERES REAL" PARA SELECCIONAR EL PERIODO, O SI LO PREFERE, SOLICITELA(S) EN CUALQUIERA DE NUESTRAS SUCURSALES. EN CASO DE DUDAS O PARA MAYOR INFORMACION, ESTAMOS A SUS ORDENES EN BANORTE. DONDE UNO DE NUESTROS EJECUTIVOS CON GUSTO LO PODRA ATENDER.

Advertencia: Incumplir sus obligaciones le puede generar comisiones.  
El presente estado de cuenta no es un comprobante fiscal.

La fecha de corte coincide con la fecha de terminación del periodo que se señala en el presente estado de cuenta. Las operaciones efectuadas durante los días no laborales o después de la hora de corte de fin de día serán consideradas en nuestra contabilidad como realizadas en el siguiente día hábil bancario. Usted dispone de 90 días después de la fecha de corte para objetar la información contenida en su estado de cuenta, de no hacerlo se asumirá su conformidad al respecto.

Cuando no reciba su estado de cuenta durante los 20 días siguientes de la fecha de corte, y no haya dado instrucciones para que no se le envíe, favor de solicitarlo en su sucursal.

En el caso de avisos de modificaciones al contrato de adhesión, recuerde que, si así lo decide, tiene derecho a solicitar la cancelación de su cuenta dentro de los 30 días naturales posteriores a la notificación recibida, sin responsabilidad alguna a su cargo cubriendo, en su caso, los adeudos que se hayan generado a la fecha.

**Aviso de privacidad**

Ponemos a su disposición el Aviso de Privacidad en [www.banorte.com](http://www.banorte.com) en el entendido de que su información será tratada con sujeción a los fines establecidos en el referido Aviso de Privacidad.

**Consultas, Reclamaciones, y Aclaraciones**

Banco Mercantil del Norte S.A. Institución de Banca Múltiple, Grupo Financiero Banorte recibe las consultas, reclamaciones o aclaraciones, a través de su Unidad Especializada de Atención a Usuarios (UNE), ubicada en Av. Paseo de la Reforma 195 Piso 1, Colonia Cuauhtémoc, C.P. 06500, Alcaldía Cuauhtémoc, Ciudad de México, Correo electrónico: [une@banorte.com](mailto:une@banorte.com), o al Teléfono: 800 627 2292 así como en cualquiera de sus sucursales. En el caso de no obtener una respuesta satisfactoria o en el caso de requerir consultar y/o comparar información sobre comisiones podrá acudir a la Comisión Nacional para la Protección y Defensa de los Usuarios de Servicios Financieros [www.condusef.gob.mx](http://www.condusef.gob.mx) con número telefónico de atención en la Ciudad de México (55) 5340 0999 y desde el interior de la República el 800 999 8080.

**Línea Directa para su empresa:**

Ciudad de México: (55) 5140 5640 | Monterrey: (81) 8156 9640 | Guadalajara: (33) 3669 9040 | Resto del país: 800 - DIRECTA (3473282) | Visita nuestra página: [www.banorte.com](http://www.banorte.com)  
Banco Mercantil del Norte S.A. Institución de Banca Múltiple Grupo Financiero Banorte, Av. Revolución No. 3000, Colonia La Primavera C.P. 48330, Municipio Monterrey  
Nuevo Leon. RFC BMH930209927

Referencia de Abreviaturas

ABO	Abono	COM	Comisión	EDO	Estado	O/B	Otro Banco
ATM	Cajero Automático	CONS	Consulta	I.S.R	Impuesto Sobre la Renta	PZO	Plazo
BTE	Banorte	CPA	Compra	I.V.A	Impuesto al Valor Agregado	R.F.C	Registro Federal de Causantes
CAM	Cámara de compensación	CTA	Cuenta	INT	Interés (es)	REV	Reverso
CAP	Capital	DEP	Depósito	INTBC	Interbancaria	S.B.C	Saldo salvo Buen Cobro
CHEQ/CHQ	Cheque	DEV	Devolución	INV	Inversión	VEN	Ventanilla
CLABE	Clave Bancaria Estandarizada	DISP	Disposición/Dispersión	LIQ	Liquidación (Pago)		



Los productos anteriormente descritos se encuentran protegidos por el Instituto para la Protección del Ahorro Bancario (IPAB) hasta por un monto equivalente a 400,000 UDI por cliente, por Institución. Lo anterior de conformidad con las disposiciones legales que regulan a dicho Instituto. Vista la página [www.ipab.org.mx](http://www.ipab.org.mx)

Línea Directa para su empresa:

Ciudad de México: (55) 5140 5640 | Monterrey: (81) 8156 9640 | Guadalajara: (33) 3669 9040 | Resto del país: 800 - DIRECTA (3473282) | Visita nuestra página: [www.banorte.com](http://www.banorte.com)  
 Banco Mercantil del Norte S.A. Institución de Banca Múltiple Grupo Financiero Banorte, Av. Revolución No. 3000, Colonia La Primavera C.P.64830, Municipio Monterrey  
 Nuevo Leon. RFC BMH930209927

FONDO DE GARANTÍA A LA PEQUEÑA Y MEDIANA  
MINERÍA DEL ESTADO DE COAHUILA

CONCILIACIONES BANCARIAS BANORTE, S.A.  
AL 30 DE SEPTIEMBRE DE 2022  
CD.SABINAS COAH.  
CTA-00154771962

SALDO EN BANCOS AL 30 DE SEPTIEMBRE DE 2022,	217,580
MENOS:	0
ABONOS NUESTROS NO APLICADOS POR BANCOS	
MAS: CARGOS NUESTROS NO APLICADOS POR BANCO	
SALDO SEGÚN CONCILIACION	217,580
SALDO SEGÚN NUESTROS REGISTROS	217,580
DIFERENCIA	0

ELABORO

*Eufemia Campos V.*  
CP. EUFEMIA CAMPOS VILLARREAL  
CONTADOR

AUTORIZO

*Luis F. Santos Flores*  
LIC. LUIS FERNANDO SANTOS FLORES  
VOCAL EJECUTIVO



# Fondo de Garantía a la Mediana Minería del Estado de Coahuila

## FOGAMICO

### AUXILIAR DE CUENTAS POR MOVIMIENTO

Del 1 de Septiembre del 2022 al 30 de Septiembre del 2022

Colectiva: CB00001 BANORTE 154771962

Cuenta: 1112105 Bancos Moneda Nacional - Cuentas Bancarias

Saldo Inicial: \$535,553.32

Saldo Final: \$217,579.81

Fecha	Tipo Póliza	Número Póliza	Documento	Número Cheque	Beneficiario	Descripción	Cargo	Abono
01/09/2022	EGRESO	336	356	109	FOGAMICO	NOMINA DEL 20 DE AGOSTO AL 02 DE SEPTIEMBRE DE 2022 PROGRAMA DE SEGURIDAD (CARGO DE LA CTA BANORTE 154771962) - BANORTE 154771962	0.00	2,809.38
01/09/2022	EGRESO	337	357	109	FOGAMICO	NOMINA DEL 20 DE AGOSTO AL 02 DE SEPTIEMBRE DE 2022 FOGAMICO (CARGO DE LA CTA BANORTE 154771962) - BANORTE 154771962	0.00	28,962.24
02/09/2022	INGRESO	309	309		BANORTE 154771962	POLIZA DE RECIBO DE INGRESOS DEL RECIBO FOGAMICO-782 # De la solicitud número: 309 - BANORTE 154771962	61.73	0.00
02/09/2022	INGRESO	310	310		BANORTE 154771962	POLIZA DE RECIBO DE INGRESOS DEL RECIBO FOGAMICO-782 # De la solicitud número: 310 - BANORTE 154771962	24,552.45	0.00
02/09/2022	INGRESO	311	311		BANORTE 154771962	POLIZA DE RECIBO DE INGRESOS DEL RECIBO FOGAMICO-782 # De la solicitud número: 311 - BANORTE 154771962	385.82	0.00
05/09/2022	DIARIO	1569		509		TRASPASO DE INVERSION A CHEQUES - BANORTE 154771962	1,000,001.62	0.00
06/09/2022	INGRESO	313	313		BANORTE 154771962	POLIZA DE RECIBO DE INGRESOS DEL RECIBO FOGAMICO-783 # De la solicitud número: 313 - BANORTE 154771962	1,000,000.00	0.00
06/09/2022	INGRESO	314	314		BANORTE 154771962	POLIZA DE RECIBO DE INGRESOS DEL RECIBO FOGAMICO-783 # De la solicitud número: 314 - BANORTE 154771962	11,337.93	0.00
06/09/2022	INGRESO	315	315		BANORTE 154771962	POLIZA DE RECIBO DE INGRESOS DEL RECIBO FOGAMICO-783 # De la solicitud número: 315 - BANORTE 154771962	95,362.07	0.00
06/09/2022	INGRESO	317	317		BANORTE 154771962	POLIZA DE RECIBO DE INGRESOS DEL RECIBO FOGAMICO-784 # De la solicitud número: 317 - BANORTE 154771962	742.84	0.00
06/09/2022	INGRESO	318	318		BANORTE 154771962	POLIZA DE RECIBO DE INGRESOS DEL RECIBO FOGAMICO-784 # De la solicitud número: 318 - BANORTE 154771962	14,614.44	0.00
06/09/2022	INGRESO	319	319		BANORTE 154771962	POLIZA DE RECIBO DE INGRESOS DEL RECIBO FOGAMICO-784 # De la solicitud número: 319 - BANORTE 154771962	4,642.72	0.00
06/09/2022	INGRESO	321	321		BANORTE 154771962	POLIZA DE RECIBO DE INGRESOS DEL RECIBO FOGAMICO-785 # De la solicitud número: 321 - BANORTE 154771962	76,187.85	0.00
06/09/2022	INGRESO	322	322		BANORTE 154771962	POLIZA DE RECIBO DE INGRESOS DEL RECIBO FOGAMICO-785 # De la solicitud número: 322 - BANORTE 154771962	179.99	0.00
06/09/2022	EGRESO	358	358	609	INSTITUTO MEXICANO DEL SEGURO SOCIAL	PAGO JMSS, SAR E INFONAVIT AGOSTO 2022 (CARGO DE LA CTA BANORTE 154771962) - BANORTE 154771962	0.00	122,443.96
06/09/2022	DIARIO	1570		609		PAGARE 103 PRÉSTAMO PERSONAL - BANORTE 154771962	6,000.00	0.00
06/09/2022	DIARIO	1573		609		PAGARE 9174 INDUSTRIAL DE CARBON SIGNUM SAPI SA DE CV - BANORTE 154771962	0.00	988,400.00

Fecha	Tipo Póliza	Número Póliza	Documento	Número Cheque	Beneficiario	Descripción	Cargo	Abono
06/09/2022	DIARIO	1546		609		Póliza de cancelación de póliza directa número 1570 del ejercicio contable 2022 - BANORTE 154771962	-6,000.00	0.00
06/09/2022	DIARIO	1547		609		PAGARE 103 PRESTAMO PERSONAL - BANORTE 154771962	0.00	6,000.00
07/09/2022	EGRESO	359	359	709	JUAN JABIB ISAAC CHAIB	VIATICOS A SALTILLO (CARGO DE LA CTA BANORTE 154771962) - BANORTE 154771962	0.00	1,516.00
08/09/2022	INGRESO	324	324		BANORTE 154771962	POLIZA DE RECIBO DE INGRESOS DEL RECIBO FOGAMICO-786 # De la solicitud número: 324 - BANORTE 154771962	50,000.00	0.00
09/09/2022	INGRESO	326	326		BANORTE 154771962	POLIZA DE RECIBO DE INGRESOS DEL RECIBO FOGAMICO-787 # De la solicitud número: 326 - BANORTE 154771962	576.21	0.00
09/09/2022	INGRESO	327	327		BANORTE 154771962	POLIZA DE RECIBO DE INGRESOS DEL RECIBO FOGAMICO-787 # De la solicitud número: 327 - BANORTE 154771962	40,622.50	0.00
09/09/2022	INGRESO	328	328		BANORTE 154771962	POLIZA DE RECIBO DE INGRESOS DEL RECIBO FOGAMICO-787 # De la solicitud número: 328 - BANORTE 154771962	3,601.29	0.00
09/09/2022	EGRESO	360	360	909	JUAN JABIB ISAAC CHAIB	VIATICOS A SALTILLO (CARGO DE LA CTA BANORTE 154771962) - BANORTE 154771962	0.00	984.00
12/09/2022	INGRESO	330	330		BANORTE 154771962	POLIZA DE RECIBO DE INGRESOS DEL RECIBO FOGAMICO-788 # De la solicitud número: 330 - BANORTE 154771962	6,200.00	0.00
13/09/2022	INGRESO	332	332		BANORTE 154771962	POLIZA DE RECIBO DE INGRESOS DEL RECIBO FOGAMICO-789 # De la solicitud número: 332 - BANORTE 154771962	68.15	0.00
13/09/2022	INGRESO	333	333		BANORTE 154771962	POLIZA DE RECIBO DE INGRESOS DEL RECIBO FOGAMICO-789 # De la solicitud número: 333 - BANORTE 154771962	64,911.91	0.00
13/09/2022	INGRESO	334	334		BANORTE 154771962	POLIZA DE RECIBO DE INGRESOS DEL RECIBO FOGAMICO-789 # De la solicitud número: 334 - BANORTE 154771962	425.94	0.00
13/09/2022	EGRESO	372	372	1309	Eufemia Campos Villarreal	REPOSICION DE CAJA CHICA (CARGO DE LA CTA BANORTE 154771962) - BANORTE 154771962	0.00	1,807.30
14/09/2022	EGRESO	361	361	1409	Administración Fiscal General del Estado de Coahuila	PAGO ISN AGOSTO 2022 (CARGO DE LA CTA BANORTE 154771962) - BANORTE 154771962	0.00	3,140.00
14/09/2022	EGRESO	362	362	1409	JONATHAN ALEJANDRO VALDES DEL BOSQUE	VIATICOS A SALTILLO (CARGO DE LA CTA BANORTE 154771962) - BANORTE 154771962	0.00	1,500.00
14/09/2022	EGRESO	363	363	1409	FOGAMICO	NOMINA DEL 03 AL 16 DE SEPTIEMBRE DE 2022 FOGAMICO (CARGO DE LA CTA BANORTE 154771962) - BANORTE 154771962	0.00	31,384.02
14/09/2022	EGRESO	364	364	1409	FOGAMICO	NOMINA DEL 03 AL 16 DE SEPTIEMBRE DE 2022 PROGRAMA DE SEGURIDAD (CARGO DE LA CTA BANORTE 154771962) - BANORTE 154771962	0.00	2,809.38
14/09/2022	DIARIO	1521		1409		REINTEGRO DE VIATICOS A SALTILLO - BANORTE 154771962	0.00	0.00
15/09/2022	INGRESO	336	336		BANORTE 154771962	POLIZA DE RECIBO DE INGRESOS DEL RECIBO FOGAMICO-790 # De la solicitud número: 336 - BANORTE 154771962	29.42	0.00
15/09/2022	INGRESO	337	337		BANORTE 154771962	POLIZA DE RECIBO DE INGRESOS DEL RECIBO FOGAMICO-790 # De la solicitud número: 337 - BANORTE 154771962	219,500.00	0.00
15/09/2022	DIARIO	1581		1509		PAGO IMPUESTOS AGOSTO 2022 - BANORTE 154771962	141.46	0.00
15/09/2022	DIARIO	1582		1509		PAGO DE IMPUESTOS AGOSTO 2022 - BANORTE 154771962	0.00	42,885.00
15/09/2022	DIARIO	1583		1509		ESCRITURA PUBLICA 289 EXPLOTACION DE CARBON CLOETE SA DE CV - BANORTE 154771962	0.00	13,157.00
15/09/2022	DIARIO	1584		1509		PAGARE 9175 GRUPO EMPRESARIAL MG SA DE CV - BANORTE 154771962	0.00	1,284,920.00
19/09/2022	INGRESO	345	345		BANORTE 154771962	POLIZA DE RECIBO DE INGRESOS DEL RECIBO FOGAMICO-794 # De la solicitud número: 345 - BANORTE 154771962	23,881.87	0.00

Fecha	Tipo Póliza	Número Póliza	Documento	Número Cheque	Beneficiario	Descripción	Cargo	Abono
19/09/2022	INGRESO	346	346		BANORTE 154771962	POLIZA DE RECIBO DE INGRESOS DEL RECIBO FOGAMICO-784 # De la solicitud número: 346 - BANORTE 154771962	322.80	0.00
19/09/2022	INGRESO	347	347		BANORTE 154771962	POLIZA DE RECIBO DE INGRESOS DEL RECIBO FOGAMICO-794 # De la solicitud número: 347 - BANORTE 154771962	2,795.33	0.00
20/09/2022	EGRESO	371	371	2009	Luis Fernando Santos Flores	REPOSICION DE GASTOS (CARGO DE LA CTA BANORTE 154771962) - BANORTE 154771962	0.00	2,496.00
21/09/2022	INGRESO	349	349		BANORTE 154771962	POLIZA DE RECIBO DE INGRESOS DEL RECIBO FOGAMICO-795 # De la solicitud número: 349 - BANORTE 154771962	2,998.04	0.00
21/09/2022	INGRESO	350	350		BANORTE 154771962	POLIZA DE RECIBO DE INGRESOS DEL RECIBO FOGAMICO-795 # De la solicitud número: 350 - BANORTE 154771962	1,001.96	0.00
21/09/2022	INGRESO	352	352		BANORTE 154771962	POLIZA DE RECIBO DE INGRESOS DEL RECIBO FOGAMICO-796 # De la solicitud número: 352 - BANORTE 154771962	1,213.79	0.00
21/09/2022	INGRESO	353	353		BANORTE 154771962	POLIZA DE RECIBO DE INGRESOS DEL RECIBO FOGAMICO-796 # De la solicitud número: 353 - BANORTE 154771962	7,586.21	0.00
21/09/2022	INGRESO	355	355		BANORTE 154771962	POLIZA DE RECIBO DE INGRESOS DEL RECIBO FOGAMICO-797 # De la solicitud número: 355 - BANORTE 154771962	413.79	0.00
21/09/2022	INGRESO	356	356		BANORTE 154771962	POLIZA DE RECIBO DE INGRESOS DEL RECIBO FOGAMICO-797 # De la solicitud número: 356 - BANORTE 154771962	2,586.21	0.00
21/09/2022	INGRESO	358	358		BANORTE 154771962	POLIZA DE RECIBO DE INGRESOS DEL RECIBO FOGAMICO-798 # De la solicitud número: 358 - BANORTE 154771962	413.79	0.00
21/09/2022	INGRESO	359	359		BANORTE 154771962	POLIZA DE RECIBO DE INGRESOS DEL RECIBO FOGAMICO-798 # De la solicitud número: 359 - BANORTE 154771962	2,586.21	0.00
23/09/2022	INGRESO	361	361		BANORTE 154771962	POLIZA DE RECIBO DE INGRESOS DEL RECIBO FOGAMICO-799 # De la solicitud número: 361 - BANORTE 154771962	68,042.35	0.00
23/09/2022	INGRESO	362	362		BANORTE 154771962	POLIZA DE RECIBO DE INGRESOS DEL RECIBO FOGAMICO-799 # De la solicitud número: 362 - BANORTE 154771962	3,671.40	0.00
23/09/2022	INGRESO	363	363		BANORTE 154771962	POLIZA DE RECIBO DE INGRESOS DEL RECIBO FOGAMICO-799 # De la solicitud número: 363 - BANORTE 154771962	28,286.25	0.00
23/09/2022	EGRESO	369	369	2309	JUAN JABIB ISAAC CHAIB	VIATICOS A SALTILLO (CARGO DE LA CTA BANORTE 154771962) - BANORTE 154771962	0.00	2,500.00
23/09/2022	EGRESO	370	370	2309	Luis Fernando Santos Flores	REPOSICION DE GASTOS (CARGO DE LA CTA BANORTE 154771962) - BANORTE 154771962	0.00	1,372.00
26/09/2022	EGRESO	338	336	864	Suministros Energéticos 57, S. A. de C. V.	PAGO FACT CK12834 COMPRA DE VALES DE GASOLINA PARA VEHICULOS UTILITARIOS DE FOGAMICO, OC 908 (CHEQ 864 DE LA CTA BANORTE 154771962) - BANORTE 154771962	0.00	10,000.00
26/09/2022	EGRESO	339	337	865	TRANSPORTES AZTECA DE OCCIDENTE, S.A. DE C.V.	PAGO FACT C1295 RECOLECCIÓN Y TRANSPORTE DE DESECHOS SÓLIDOS, OC 901 (CHEQ 865 DE LA CTA BANORTE 154771962) - BANORTE 154771962	0.00	1,624.00
26/09/2022	EGRESO	340	338	866	José Guadalupe Amaya Vargas	PAGO FACT C6336 SERVICIO DE INTERNET MES DE SEPTIEMBRE, OC 903 (CHEQ 866 DE LA CTA BANORTE 154771962) - BANORTE 154771962	0.00	1,160.00
26/09/2022	EGRESO	341	339	867	Motores del Bravo	PAGO FACT BT49457 MANTENIMIENTO DE 190,000 KMS NISSAN NP 300, OC 902 (CHEQ 867 DE LA CTA BANORTE 154771962) - BANORTE 154771962	0.00	2,679.03
26/09/2022	EGRESO	342	340	868	LUIS ALEJANDRO FLORES ESPINOZA	PAGO FACT #539 SERVICIOS DE AUDITORIA (913) (CHEQ 868 DE LA CTA BANORTE 154771962) - BANORTE 154771962	0.00	13,179.71
26/09/2022	EGRESO	343	341	869	Carlos Alexis De León Lozano	PAGO FACT #634 SERVICIO DE MTO EN SERVIDOR DE PLATAFORMA SHIF, OC 907 (CHEQ 869 DE LA CTA BANORTE 154771962) - BANORTE 154771962	0.00	406.00
26/09/2022	EGRESO	344	342	870	Proveedora Industrial Sabinas, S.A. de C. V.	PAGO FACT FC1153 MATERIAL DIVERSO DE LIMPIEZA, OC 906 (CHEQ 870 DE LA CTA BANORTE 154771962) - BANORTE 154771962	0.00	1,367.99
26/09/2022	EGRESO	345	343	871	JUAN ANTONIO FERNÁNDEZ FRANCO	PAGO FACT #338 TRASLADO DE TUBERÍA FACILITADA PARA MANIOBRAS, DE AGUJITA A NUEVA ROSITA, OC 910 (CHEQ 871 DE LA CTA BANORTE 154771962) - BANORTE 154771962	0.00	3,480.00
26/09/2022	EGRESO	346	344	872	Teléfonos de México S. A. B. de C. V.	PAGO FACT #75604C RECIBO TELEFÓNICO PROG DE SEGURIDAD, OC 916 (CHEQ 872 DE LA CTA BANORTE 154771962) - BANORTE 154771962	0.00	398.99

Fecha	Tipo Póliza	Número Póliza	Documento	Número Cheque	Beneficiario	Descripción	Cargo	Abono
26/09/2022	EGRESO	347	345	873	Teléfonos de México S. A. B. de C. V.	PAGO FACT #75ED2F SERVICIO TELEFÓNICO OFICINAS FOGAMICO, OC 915 (CHEQ 873 DE LA CTA BANORTE 154771962) - BANORTE 154771962	0.00	398.99
26/09/2022	EGRESO	348	346	874	Conrado Salazar López	PAGO FACT A24541 RENTA DE COPIADORA RICOH MP2554, OC 912 (CHEQ 874 DE LA CTA BANORTE 154771962) - BANORTE 154771962	0.00	2,320.00
26/09/2022	EGRESO	349	347	875	Sistema Intermunicipal de Aguas y Saneamiento de Muzquiz, San Juan de Sabinas y Sabinas, Coahuila (Simas Región Carbonífera)	PAGO FACT B49488 SERVICIO DE AGUA OFICINAS FOGAMICO, OC 918 (CHEQ 875 DE LA CTA BANORTE 154771962) - BANORTE 154771962	0.00	213.80
26/09/2022	EGRESO	350	348	876	Sistema Intermunicipal de Aguas y Saneamiento de Muzquiz, San Juan de Sabinas y Sabinas, Coahuila (Simas Región Carbonífera)	PAGO FACT B49489 SERVICIO DE AGUA OFICINAS PROG DE SEGURIDAD, OC 919 (CHEQ 876 DE LA CTA BANORTE 154771962) - BANORTE 154771962	0.00	156.43
26/09/2022	EGRESO	351	349	877	Comisión Federal de Electricidad	PAGO FACT DK792355 ENERGIA ELÉCTRICA OFICINAS PROG DE SEGURIDAD, OC 917 (CHEQ 877 DE LA CTA BANORTE 154771962) - BANORTE 154771962	0.00	4,333.00
26/09/2022	EGRESO	352	350	878	Sistemas Funcionales de México	PAGO FACT A23689 RENOVACIÓN DOMINIO FOGAMICO.COM.MX, OC913 (CHEQ 878 DE LA CTA BANORTE 154771962) - BANORTE 154771962	0.00	694.84
26/09/2022	EGRESO	353	351	879	Sistemas Funcionales de México	PAGO FACT A23688 RENOVACIÓN DE SERVICIO DE HOSTING PARA PÁGINA DE FOGAMICO, OC 914 (CHEQ 879 DE LA CTA BANORTE 154771962) - BANORTE 154771962	0.00	1,281.80
26/09/2022	EGRESO	354	352	880	Seguridad Confiable, S. A. de C. V.	PAGO FACT EB4399 SERVICIO DE VIGILANCIA PROG DE SEGURIDAD, OC 904 (CHEQ 880 DE LA CTA BANORTE 154771962) - BANORTE 154771962	0.00	34,044.32
26/09/2022	EGRESO	355	353	881	Ariana Karina Rodríguez Dominguez	PAGO FACT AD 225 SERVICIO DE COBRO LEGAL DE ADEUDO MIN FLORIDA (CHEQ 881 DE LA CTA BANORTE 154771962) - BANORTE 154771962	0.00	59,363.66
26/09/2022	EGRESO	356	354	882	Aracely Martínez Ramos	PAGO FACT #65028 ACTUALIZACIÓN PORTAL DE INTERNET, Y CARGA DE MÚLTIPLES ARCHIVOS, OC 830 (CHEQ 882 DE LA CTA BANORTE 154771962) - BANORTE 154771962	0.00	3,480.00
26/09/2022	EGRESO	357	355	883	Aracely Martínez Ramos	PAGO FACT CC0648 PAGO FINAL DE SERV DE PROG E IMPLEMENTACIÓN DE BASE DE DATOS PARA PROG DE SEG, OC 911 (CHEQ 883 DE LA CTA BANORTE 154771962) - BANORTE 154771962	0.00	3,480.00
28/09/2022	EGRESO	365	365	884	JUAN JABIB ISAAC CHAIB	PAGO FACT #81027D HONORARIOS CORRESPONDIENTES AL MES DE SEPTIEMBRE (CHEQ 884 DE LA CTA BANORTE 154771962) - BANORTE 154771962	0.00	28,428.42
28/09/2022	EGRESO	366	366	885	Luis Arturo Esquivel Gracida	PAGO FACT AA67928 MATERIAL DIVERSO DE ARTÍCULOS DE OFICINA, OC 920 (CHEQ 885 DE LA CTA BANORTE 154771962) - BANORTE 154771962	0.00	2,132.01
28/09/2022	EGRESO	367	367	886	Proveedora Industrial Sabinas, S.A. de C. V.	PAGO FACT FC1166 MATERIAL DE LIMPIEZA PARA OFICINAS DEL PROG DE SEGURIDAD, OC 921 (CHEQ 886 DE LA CTA BANORTE 154771962) - BANORTE 154771962	0.00	1,104.01
28/09/2022	EGRESO	368	368	887	JOSE JUAN MUCIO CHACON	PAGO FACT #94ACBD HONORARIOS CAPACITACIÓN MES DE SEPTIEMBRE (CHEQ 887 DE LA CTA BANORTE 154771962) - BANORTE 154771962	0.00	22,365.12
29/09/2022	EGRESO	373	373	2909	JONATHAN ALEJANDRO VALDES DEL BOSQUE	VIATICOS A SALTILLO (CARGO DE LA CTA BANORTE 154771962) - BANORTE 154771962	0.00	1,500.00
29/09/2022	EGRESO	374	374	2909	FOGAMICO	NOMINA DEL 17 AL 30 DE SEPTIEMBRE DE 2022 FOGAMICO (CARGO DE LA CTA BANORTE 154771962) - BANORTE 154771962	0.00	28,970.24
29/09/2022	EGRESO	375	375	2909	FOGAMICO	NOMINA DEL 17 AL 30 DE SEPTIEMBRE DE 2022 PROGRAMA DE SEGURIDAD (CARGO DE LA CTA BANORTE 154771962) - BANORTE 154771962	0.00	2,809.38
29/09/2022	EGRESO	379	379	2909	Administración Fiscal General del Estado de Coahuila	PAGO DE TENENCIAS DESCONTADAS AL PERSONAL 2022 (CARGO DE LA CTA BANORTE 154771962) - BANORTE 154771962	0.00	7,181.00
30/09/2022	EGRESO	376	376	888	LUIS FERNANDO SANTOS FLORES	PAGO FACT # 10 HONORARIOS MES DE SEPTIEMBRE 2022 (CHEQ 888 DE LA CTA BANORTE 154771962) - BANORTE 154771962	0.00	55,989.07
30/09/2022	EGRESO	377	377	889	Aracely Martínez Ramos	PAGO FACT #287D7 SERVICIO DE CONFIGURACIÓN DE SERVIDOR Y CONEXIONES EN NODOS DE RED, OC 922 (CHEQ 889 DE LA CTA BANORTE 154771962) - BANORTE 154771962	0.00	1,740.00
30/09/2022	EGRESO	378	378	890	LUIS ALBERTO LOPEZ OLIVO	PAGO FACT #3B441 PAGO FINAL DE REPARACIÓN DE TECHO ESTRUCTURAL DE NAVE DEL PROG DE SEGURIDAD, OC 923 (CHEQ 890 DE LA CTA BANORTE 154771962) - BANORTE 154771962	0.00	22,040.00
30/09/2022	DIARIO	1627	61		BANORTE 154771962	COMISION BANCARIA De la solicitud número: 61 - BANORTE 154771962	0.00	592.76

**TOTAL GENERAL:** \$2,759,946.34

**TOTAL GENERAL:** \$3,077,919.85

FONDO DE GARANTIA A LA PEQUEÑA Y MEDIANAMINERIA DEL ESTADO  
 CALLE PRESIDENTE JUAREZ 1004 A PISO 1 DEPTO. 1

PROGRESO PROLONGACION  
 SAN JUAN DE SABINAS COAH. C.P. 26813  
 SUCURSAL: 1363 SABINAS COAHUILA  
 TIPO DE ENVÍO: RETENIDO



NO. DE CLIENTE: 08489517  
 RFC: FGP9412085K4

DATOS DE SUCURSAL:  
 PLAZA: 9867 PLAZA SABINAS HIDALGO  
 DIRECCIÓN: FRANCISCO I. MADERO 717 CENTRO  
 TELÉFONO: 6127938

INFORMACION DEL PERIODO	
Periodo	Del 01/Septiembre/2022 al 30/Septiembre/2022
Fecha de corte	30/Septiembre/2022
Moneda	PESOS

RESUMEN INTEGRAL				
Producto	No. de Cuenta	CLABE	Saldo anterior	Saldo al corte
ENLACE GLOBAL PM S/INTERESES	0154771962	072 077 00154771962 3	\$535,553.32	\$217,579.81
CONTRATO SCAT	0500001224		\$37,597,355.62	\$36,832,073.98
<b>TOTAL</b>			<b>\$38,132,908.94</b>	<b>\$37,049,653.79</b>

**DETALLE ENLACE GLOBAL PM S/INT**

Resumen del periodo	
Saldo inicial del periodo	\$ 535,553.32
+ Total de depósitos	\$ 2,759,946.34
- Total de retiros	\$ 3,077,327.09
+ Intereses Netos Ganados	\$ 0.00
- Total de comisiones Cobradas / Pagadas	\$ 511.00
- IVA sobre comisiones (16%)	\$ 81.76
- Intereses Cobrados / Pagados	\$ 0.00
Saldo actual	\$ 217,579.81
Saldo disponible al día*	\$ 217,579.81

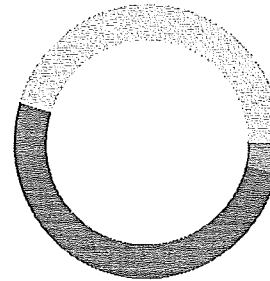
Saldo promedio	
Saldo promedio mínimo	\$ 10,000.00
En el Periodo 01 Sep al 30 Sep:	\$ 754,306.37
Días que comprende el periodo	30

Intereses devueltos	
Tasa Bruta Anual	0.00%
Interés Tasa Bruta Anual	\$ 0.00
Retención de ISR	\$ 0.00
<b>INTERESES NETOS GANADOS</b>	<b>\$ 0.00</b>

Saldo pendiente de cobro	
Depósitos de Cheques S.B.C.	\$ 0.00
Ret. Garantía Líquida	\$ 0.00
Comisiones pendientes de aplicar	\$ 0.00
Compras no aplicadas	\$ 0.00
<b>TOTAL</b>	<b>\$ 0.00</b>

Resumen de comisiones	
Cheques girados	0
Cheques girados sin comisión	0
Cheques girados con comisión	0
Importe de la comisión	\$ 0.00
Por cheques devueltos	\$ 0.00
Otras comisiones	\$ 511.00

ENLACE GLOBAL PM S/INTERESES  
 (Saldo inicial de \$535,553.32)



DEPÓSITOS	\$2,759,946.34
RETIROS	\$3,077,327.09
COMISIONES	\$511.00
OTROS CARGOS	\$81.76
<b>SALDO FINAL</b>	<b>\$217,579.81</b>

Línea Directa para su empresa:

Ciudad de México: (55) 5140 5640 | Monterrey: (81) 8156 9640 | Guadalajara: (33) 3669 9040 | Resto del país: 800 - DIRECTA (3473282) | Visita nuestra página: [www.banorte.com](http://www.banorte.com)  
 Banco Mercantil del Norte S.A. Institución de Banca Múltiple Grupo Financiero Banorte, Av. Revolución No. 3000, Colonia La Primavera C.P.64830, Municipio Monterrey  
 Nuevo Leon. RFC BMN930209927

**DETALLE DE MOVIMIENTOS (PESOS)**

Adicional de Débitos/Abonos

FECHA	DESCRIPCIÓN / ESTABLECIMIENTO	MONTO DEL DEPOSITO	MONTO DEL RETIRO	SALDO
31-AGO-22	SALDO ANTERIOR			535,553.32
01-SEP-22	RETIRO DEP. ELECTRONICO DE LA EMISORA : 29898		2,809.38	532,743.94
01-SEP-22	RETIRO DEP. ELECTRONICO DE LA EMISORA : 29898		28,962.24	503,781.70
01-SEP-22	COBRO COMISION 29898 092022		3.00	503,778.70
01-SEP-22	I.V.A.		0.48	503,778.22
01-SEP-22	COBRO COMISION 29898 092022		18.00	503,760.22
01-SEP-22	I.V.A.		2.88	503,757.34
02-SEP-22	DEPOSITO DE CUENTA DE TERCEROS 0000054321 DE LA CUENTA 0322933103 PAGO DE PRESTAMO	25,000.00		528,757.34
02-SEP-22	TRASPASO A CUENTA DE TERCEROS 0000049457 IVA:00000000.00 , A LA CUENTA: 0088014073 MOTORES DEL BRAVO SA CV FACT 49457 AL R.F.C. MBR720208UT8		2,679.03	526,078.31
02-SEP-22	Comision x Internet 49457 Transferencias Tercero Banorte		3.00	526,075.31
02-SEP-22	IVA Com x Internet 49457 Transferencias Tercero Banorte		0.48	526,074.83
05-SEP-22	COMPRA ORDEN DE PAGO SPEI 0260822 =REFERENCIA CTA/CLABE: 012180015139864007, BEM SPEI BCO:012 BENEF:ARACELY MARTINEZ RAMO (DATO NO VERIF POR ESTA INST), ARACELY MARTINEZ RAMOS CVE RASTREO: 8846APR1202209051881538516 RFC: MARA840811365 IVA: 000000000000.00 BBVA BANCOMER HORA LIQ: 10:07:29		3,480.00	522,594.83
05-SEP-22	COMISION ORDEN DE PAGO SPEI REFERENCIA: 0260822		5.00	522,589.83
05-SEP-22	I.V.A. ORDEN DE PAGO SPEI REFERENCIA: 0260822		0.80	522,589.03
05-SEP-22	VTA FONDOS DE INV. 0500001224 05/09 NTECT ES	1,000,001.62		1,522,590.65
06-SEP-22	TRASPASO A CUENTA DE TERCEROS 0000009174 IVA:00000000.00 , A LA CUENTA: 0868471831 PAGARE 9174 INDUSTRIAL DE CARBON SIGNUM SAPI CV AL R.F.C. ICS090629ARO		988,400.00	534,190.65
06-SEP-22	Comision x Internet 9174 Transferencias Tercero Banorte		3.00	534,187.65
06-SEP-22	IVA Com x Internet 9174 Transferencias Tercero Banorte		0.48	534,187.17
06-SEP-22	DEPOSITO DE CUENTA DE TERCEROS 0000000001 DE LA CUENTA 0868471831 FOGAMICO	1,106,700.00		1,640,887.17
06-SEP-22	TRASPASO 0000220906 , DE LA CUENTA: 0514783970 Pago oimsa	20,000.00		1,660,887.17
06-SEP-22	TRASPASO A CUENTA DE TERCEROS 0000000103 IVA:00000000.00 , A LA CUENTA: 1064154474 PAGARE 103 JONATHAN ALEJANDRO VALDES DEL BOSQUE AL R.F.C. VABJ860417ME4		6,000.00	1,654,887.17
06-SEP-22	Comision x Internet 103 Transferencias Tercero Banorte		3.00	1,654,884.17
06-SEP-22	IVA Com x Internet 103 Transferencias Tercero Banorte		0.48	1,654,883.69
06-SEP-22	DEFECTIVO	76,367.84		1,731,251.53
06-SEP-22	PAGO DE SUA-IMSS AL R.F.C. IMS421231145		122,443.96	1,608,807.57
07-SEP-22	TRASPASO A CUENTA DE TERCEROS 0000092022 IVA:00000000.00 , A LA CUENTA: 1098749080 COMPRA DE VALES PARA GASOLINA AL R.F.C. SEC041116RC2		10,000.00	1,598,807.57
07-SEP-22	Comision x Internet 092022 Transferencias Tercero Banorte		3.00	1,598,804.57
07-SEP-22	IVA Com x Internet 092022 Transferencias Tercero Banorte		0.48	1,598,804.09
07-SEP-22	COMPRA ORDEN DE PAGO SPEI 0092022 =REFERENCIA CTA/CLABE: 012072015379239225, BEM SPEI BCO:012 BENEF:JUAN HABIB ISAAC CHAI (DATO NO VERIF POR ESTA INST), VIATICOS A SALTILLO CVE RASTREO: 8846APR2202209071884352037 RFC: IACJ5609241E0 IVA: 000000000000.00 BBVA BANCOMER HORA LIQ: 12:06:02		1,516.00	1,597,288.09
07-SEP-22	COMISION ORDEN DE PAGO SPEI REFERENCIA: 0092022		5.00	1,597,283.09
07-SEP-22	I.V.A. ORDEN DE PAGO SPEI REFERENCIA: 0092022		0.80	1,597,282.29
07-SEP-22	TRASPASO A CUENTA DE TERCEROS 000001295 IVA:00000000.00 , A LA CUENTA: 1134782574 TRANSPORTES AZTECA DE OCCIDENTE SA CV FACT 1295 AL R.F.C. TA0810611GL3		1,624.00	1,595,658.29
07-SEP-22	Comision x Internet 1295 Transferencias Tercero Banorte		3.00	1,595,655.29
07-SEP-22	IVA Com x Internet 1295 Transferencias Tercero Banorte		0.48	1,595,654.81
07-SEP-22	TRASPASO A CUENTA DE TERCEROS 0000006336 IVA:00000000.00 , A LA CUENTA: 0571991509 JOSE GPE AMAYA VARGAS FACT 6336 AL R.F.C. AAVG810709FH2		1,160.00	1,594,494.81
07-SEP-22	Comision x Internet 6336 Transferencias Tercero Banorte		3.00	1,594,491.81
07-SEP-22	IVA Com x Internet 6336 Transferencias Tercero Banorte		0.48	1,594,491.33
08-SEP-22	TRASPASO A CUENTA DE TERCEROS 0000000225 IVA:00000000.00 , A LA CUENTA: 0887348448 PAGO 3 DE 6 COBRO LEGAL MIN LA FLORIDA AL R.F.C. RODA870401121		59,363.66	1,535,127.67
08-SEP-22	Comision x Internet 225 Transferencias Tercero Banorte		3.00	1,535,124.67
08-SEP-22	IVA Com x Internet 225 Transferencias Tercero Banorte		0.48	1,535,124.19

Línea Directa para su empresa:

 Ciudad de México: (55) 5140 5640 | Monterrey: (81) 8156 9640 | Guadalajara: (33) 3669 9040 | Resto del país: 800 - DIRECTA (3473282) | Visita nuestra página: [www.banorte.com](http://www.banorte.com)  
 Banco Mercantil del Norte S.A. Institución de Banca Múltiple Grupo Financiero Banorte, Av. Revolución No. 3000, Colonia La Primavera C.P.64830, Municipio Monterrey  
 Muevo Leon. RFC BMN930209927

## DETALLE DE MOVIMIENTOS (RESOS) (CONTINUACIÓN)

Redes de Intereses

FECHA	DESCRIPCIÓN / ESTABLECIMIENTO	MONTO DEL DEPOSITO	MONTO DEL RETIRO	SALDO
08-SEP-22	2022090840014 BET0000437102520 SPEI RECIBIDO, BCO:0014 SANTANDER HR LIQ: 14:50:48 DEL CLIENTE MINERALES Y ACARREOS DEL NORTE SA DE CV DE LA CLABE 014077655060000155 CON RFC MAN1501132YA CONCEPTO: abono al credito de FOGAMICO REFERENCIA: 3710252 CVE RAST: 2022090840014 BET0000437102520	50,000.00		1,585,124.19
09-SEP-22	COMPRA ORDEN DE PAGO SPEI 0000539 =REFERENCIA CTA/CLABE: 012078015069934436, BEM SPEI BCO:012 BENEF:LUIS ALEJANDRO FLORES ESPINOZ (DATO NO VERIF POR ESTA INST), LUIS ALEJANDRO FLORES ESPINOZA FACT 539 CVE RASTREO: 8846APR2202209091886917122 RFC: FOEL861124DP2 IVA: 000000000000.00 BBVA BANCOMER HORA LIQ: 10:03:42		13,179.71	1,571,944.48
09-SEP-22	COMISION ORDEN DE PAGO SPEI REFERENCIA: 0000539		5.00	1,571,939.48
09-SEP-22	I.V.A. ORDEN DE PAGO SPEI REFERENCIA: 0000539		0.80	1,571,938.68
09-SEP-22	COMPRA ORDEN DE PAGO SPEI 0000934 =REFERENCIA CTA/CLABE: 002077700660654897, BEM SPEI BCO:002 BENEF:CARLOS ALEXIS DE LEON LOZAN (DATO NO VERIF POR ESTA INST), CARLOS ALEXIS DE LEON LOZANO FACT 934 CVE RASTREO: 8846APR2202209091886922389 RFC: LELC840920G39 IVA: 000000000000.00 BANAMEX HORA LIQ: 10:06:59		406.00	1,571,532.68
09-SEP-22	COMISION ORDEN DE PAGO SPEI REFERENCIA: 0000934		5.00	1,571,527.68
09-SEP-22	I.V.A. ORDEN DE PAGO SPEI REFERENCIA: 0000934		0.80	1,571,526.88
09-SEP-22	TRASPASO A CUENTA DE TERCEROS 000008439 IVA:00000000.00 , A LA CUENTA: 0524826773 SEGURIDAD CONFABLE SA CV FACT 8439 AL R.F.C. SCO000727CV6		34,044.32	1,537,482.56
09-SEP-22	Comision x Internet 8439 Transferencias Tercero Banorte		3.00	1,537,479.56
09-SEP-22	I.V.A. Com x Internet 8439 Transferencias Tercero Banorte		0.48	1,537,479.08
09-SEP-22	COMPRA ORDEN DE PAGO SPEI 0001153 =REFERENCIA CTA/CLABE: 044077190015612942, BEM SPEI BCO:044 BENEF:PROVEEDORA INDUSTRIAL SABINAS S (DATO NO VERIF POR ESTA INST), PROVEEDORA INDUSTRIAL SABINAS FACT 1153 CVE RASTREO: 8846APR1202209091886930855 RFC: PISO40308P19 IVA: 000000000000.00 SCOTIABANK HORA LIQ: 10:11:43		1,367.99	1,536,111.09
09-SEP-22	COMISION ORDEN DE PAGO SPEI REFERENCIA: 0001153		5.00	1,536,106.09
09-SEP-22	I.V.A. ORDEN DE PAGO SPEI REFERENCIA: 0001153		0.80	1,536,105.29
09-SEP-22	COMPRA ORDEN DE PAGO SPEI 0090922 =REFERENCIA CTA/CLABE: 012180015139864007, BEM SPEI BCO:012 BENEF:ARACELY MARTINEZ RAMO (DATO NO VERIF POR ESTA INST), ARACELY MARTINEZ RAMOS CVE RASTREO: 8846APR1202209091886942708 RFC: MARA840811365 IVA: 000000000000.00 BBVA BANCOMER HORA LIQ: 10:18:04		3,480.00	1,532,625.29
09-SEP-22	COMISION ORDEN DE PAGO SPEI REFERENCIA: 0090922		5.00	1,532,620.29
09-SEP-22	I.V.A. ORDEN DE PAGO SPEI REFERENCIA: 0090922		0.80	1,532,619.49
09-SEP-22	COMPRA ORDEN DE PAGO SPEI 0002022 =REFERENCIA CTA/CLABE: 012910001168170250, BEM SPEI BCO:012 BENEF:SISTEMAS FUNCIONALES DE MEXICO (DATO NO VERIF POR ESTA INST), SISTEMAS FUNCIONALES DE MEXICO 2022 CVE RASTREO: 8846APR1202209091886965243 RFC: SFMOS05277L1 IVA: 000000000000.00 BBVA BANCOMER HORA LIQ: 10:30:32		694.84	1,531,924.65
09-SEP-22	COMISION ORDEN DE PAGO SPEI REFERENCIA: 0002022		5.00	1,531,919.65
09-SEP-22	I.V.A. ORDEN DE PAGO SPEI REFERENCIA: 0002022		0.80	1,531,918.85
09-SEP-22	COMPRA ORDEN DE PAGO SPEI 0005193 =REFERENCIA CTA/CLABE: 012910001168170250, BEM SPEI BCO:012 BENEF:SISTEMAS FUNCIONALES DE MEXICO (DATO NO VERIF POR ESTA INST), SISTEMAS FUNCIONALES DE MEXICO 5193 CVE RASTREO: 8846APR1202209091886965246 RFC: SFMOS05277L1 IVA: 000000000000.00 BBVA BANCOMER HORA LIQ: 10:30:33		1,281.80	1,530,637.05
09-SEP-22	COMISION ORDEN DE PAGO SPEI REFERENCIA: 0005193		5.00	1,530,632.05
09-SEP-22	I.V.A. ORDEN DE PAGO SPEI REFERENCIA: 0005193		0.80	1,530,631.25
09-SEP-22	2022090940044B36K0000040999923 SPEI RECIBIDO, BCO:0044 SCOTIABANK HR LIQ: 10:57:40 DEL CLIENTE COMERCIALIZADORA JOMAGGA DEL N DE LA CLABE 044077190014806937 CON RFC CJN140218LK8 CONCEPTO: PAGO DE FACTURA REFERENCIA: 0000001 CVE RAST: 2022090940044B36K0000040999923	44,800.00		1,575,431.25
09-SEP-22	COMPRA ORDEN DE PAGO SPEI 0000338 =REFERENCIA CTA/CLABE: 014072605706953168, BEM SPEI BCO:014 BENEF:JUAN ANTONIO FERNANDEZ FRANCO (DATO NO VERIF POR ESTA INST), JUAN ANTONIO FERNANDEZ FRANCO FACT 338 CVE RASTREO: 8846APR2202209091887349988 RFC: FEFJ780518MXA IVA: 000000000000.00 SANTANDER HORA LIQ: 13:10:37		3,480.00	1,571,951.25
09-SEP-22	COMISION ORDEN DE PAGO SPEI REFERENCIA: 0000338		5.00	1,571,946.25
09-SEP-22	I.V.A. ORDEN DE PAGO SPEI REFERENCIA: 0000338		0.80	1,571,945.45

Línea Directa para su empresa:

 Ciudad de México: (55) 5140 5640 | Monterrey: (81) 8156 9640 | Guadalajara: (33) 3669 9040 | Resto del país: 800 - DIRECTA (3473282) | Visita nuestra página: [www.banorte.com](http://www.banorte.com)  
 Banco Mercantil del Norte S.A. Institución de Banca Múltiple Grupo Financiero Banorte, Av. Revolución No. 3000, Colonia La Primavera C.P.64830, Municipio Monterrey  
 Nuevo Leon. RFC BMN930209927

**DETALLE DE MOVIMIENTOS (PESOS) (CONTINUACION)**

Balance Global PM S/Intereses

FECHA	DESCRIPCIÓN / ESTABLECIMIENTO	MONTO DEL DEPOSITO	MONTO DEL RETIRO	SALDO
09-SEP-22	COMPRA ORDEN DE PAGO SPEI 0090922 =REFERENCIA CTA/CLABE: 012072015379239225, BEM SPEI BCO:012 BENEF: JUAN HABIB ISAAC CHAI (DATO NO VERIF POR ESTA INST), VIATICOS A SALTILLO CVE RASTREO: 8846APR1202209091887415610 RFC: IACJ5609241E0 IVA: 000000000000.00 BBVA BANCOMER HORA LIQ: 13:35:02		984.00	1,570,961.45
09-SEP-22	COMISION ORDEN DE PAGO SPEI REFERENCIA: 0090922		5.00	1,570,956.45
09-SEP-22	I.V.A. ORDEN DE PAGO SPEI REFERENCIA: 0090922		0.80	1,570,955.65
12-SEP-22	DEPOSITO DE CUENTA DE TERCEROS 000000000 DE LA CUENTA 1093943940 Abono	6,200.00		1,577,155.65
13-SEP-22	TRASPASO A CUENTA DE TERCEROS 0000130922 IVA:00000000.00 , A LA CUENTA: 0561393300 REPOSICION DE CAJA CHICA AL R.F.C. CAVE720714348		1,807.30	1,575,348.35
13-SEP-22	Comision x Internet 130922 Transferencias Tercero Banorte		3.00	1,575,345.35
13-SEP-22	IVA Com x Internet 130922 Transferencias Tercero Banorte		0.48	1,575,344.87
13-SEP-22	DEPOSITO DE CUENTA DE TERCEROS 0000054321 DE LA CUENTA 0322933103 Transferencia	65,406.00		1,640,750.87
14-SEP-22	DEFECTIVO	29.42		1,640,780.29
14-SEP-22	CARGO POR PAGO CONCENTRACION BEM RECAUDACION ISN 000000000000000000000276915772324237 AL RFC SAT100424F93 RAS 88462257441677064471 FAC 064471		3,140.00	1,637,640.29
14-SEP-22	TRASPASO A CUENTA DE TERCEROS 0000140922 IVA:00000000.00 , A LA CUENTA: 1064154474 VIATICOS A SALTILLO AL R.F.C. VABJ860417ME4		1,500.00	1,636,140.29
14-SEP-22	Comision x Internet 140922 Transferencias Tercero Banorte		3.00	1,636,137.29
14-SEP-22	IVA Com x Internet 140922 Transferencias Tercero Banorte		0.48	1,636,136.81
14-SEP-22	RETIRO DEP. ELECTRONICO DE LA EMISORA : 29898		31,384.02	1,604,752.79
14-SEP-22	RETIRO DEP. ELECTRONICO DE LA EMISORA : 29898		2,809.38	1,601,943.41
14-SEP-22	COBRO COMISION 29898 092022		18.00	1,601,925.41
14-SEP-22	I.V.A.		2.88	1,601,922.53
14-SEP-22	COBRO COMISION 29898 092022		3.00	1,601,919.53
14-SEP-22	I.V.A.		0.48	1,601,919.05
15-SEP-22	PAGO REFERENCIADO 503769725822 Impuesto Deposito Referenciado		42,885.00	1,559,034.05
15-SEP-22	PAGO REFERENCIADO 503769825822 Impuesto Deposito Referenciado		13,157.00	1,545,877.05
15-SEP-22	CARGO POR PAGO CONCENTRACION BEM COMISION FEDERA 0000000000013671109003772209250000043335 AL RFC CSS160330CP7 RAS 88462258099404088924 FAC 088924		4,333.00	1,541,544.05
15-SEP-22	CARGO POR PAGO CONCENTRACION BEM TELEFONOS DE ME 86168801727 AL RFC TME840315KT6 RAS 88462258099408001310 FAC 001310		398.99	1,541,145.06
15-SEP-22	CARGO POR PAGO CONCENTRACION BEM TELEFONOS DE ME 86168801716 AL RFC TME840315KT6 RAS 88462258085414001310 FAC 001310		398.99	1,540,746.07
15-SEP-22	COMPRA ORDEN DE PAGO SPEI 0024541 =REFERENCIA CTA/CLABE: 014077655027396365, BEM SPEI BCO:014 BENEF: CONRADO SALAZAR LOPE (DATO NO VERIF POR ESTA INST), CONRADO SALAZAR LOPEZ FACT 24541 CVE RASTREO: 8846APR2202209151895869608 RFC: SALC471126HJ2 IVA: 000000000000.00 SANTANDER HORA LIQ: 10:39:51		2,320.00	1,538,426.07
15-SEP-22	COMISION ORDEN DE PAGO SPEI REFERENCIA: 0024541		5.00	1,538,421.07
15-SEP-22	I.V.A. ORDEN DE PAGO SPEI REFERENCIA: 0024541		0.80	1,538,420.27
15-SEP-22	COMPRA ORDEN DE PAGO SPEI 0701667 =REFERENCIA CTA/CLABE: 014072220006452511, BEM SPEI BCO:014 BENEF: SISTEMA INTERMUNICIPAL DE AGUAS (DATO NO VERIF POR ESTA INST), CONSUMO FOGAMICO CTA 701667 CVE RASTREO: 8846APR1202209151895877738 RFC: SIA930831915 IVA: 000000000000.00 SANTANDER HORA LIQ: 10:42:25		213.80	1,538,206.47
15-SEP-22	COMISION ORDEN DE PAGO SPEI REFERENCIA: 0701667		5.00	1,538,201.47
15-SEP-22	I.V.A. ORDEN DE PAGO SPEI REFERENCIA: 0701667		0.80	1,538,200.67
15-SEP-22	COMPRA ORDEN DE PAGO SPEI 0701813 =REFERENCIA CTA/CLABE: 014072220006452511, BEM SPEI BCO:014 BENEF: SISTEMA INTERMUNICIPAL DE AGUAS (DATO NO VERIF POR ESTA INST), CONSUMO FOGAMICO CTA 701813 CVE RASTREO: 8846APR1202209151895877743 RFC: SIA930831915 IVA: 000000000000.00 SANTANDER HORA LIQ: 10:42:25		156.43	1,538,044.24
15-SEP-22	COMISION ORDEN DE PAGO SPEI REFERENCIA: 0701813		5.00	1,538,039.24
15-SEP-22	I.V.A. ORDEN DE PAGO SPEI REFERENCIA: 0701813		0.80	1,538,038.44
15-SEP-22	COMPRA ORDEN DE PAGO SPEI 0000289 =REFERENCIA CTA/CLABE: 014077655033097580, BEM SPEI BCO:014 BENEF: EXPLOTACION DE CARBON CLOETE SA (DATO NO VERIF POR ESTA INST), ESCRITURA PUBLICA 289 EXPLOTACION DE CAR CVE RASTREO: 8846APR1202209151896236770 RFC: ECC100818DL2 IVA: 000000000000.00 SANTANDER HORA LIQ: 12:22:58		1,284,920.00	253,118.44

Línea Directa para su empresa:

 Ciudad de México: (55) 5140 5640 | Monterrey: (81) 8156 9640 | Guadalajara: (33) 3669 9040 | Resto del país: 800 - DIRECTA (3473282) | Visita nuestra página: [www.banorte.com](http://www.banorte.com)

Banco Mercantil del Norte S.A. Institución de Banca Múltiple Grupo Financiero Banorte, Av. Revolución No. 3000, Colonia La Primavera C.P.64830, Municipio Monterrey

Nuevo Leon. RFC BMH930209927



**DETALLE DE MOVIMIENTOS (RESOS) (CONTINUACIÓN)**

Jalisco Global PM S/Intereses

FECHA	DESCRIPCIÓN / ESTABLECIMIENTO	MONTO DEL DEPOSITO	MONTO DEL RETIRO	SALDO
15-SEP-22	COMISION ORDEN DE PAGO SPEI REFERENCIA: 0000289		5.00	253,113.44
15-SEP-22	I.V.A. ORDEN DE PAGO SPEI REFERENCIA: 0000289		0.80	253,112.64
15-SEP-22	TRASPASO A CUENTA DE TERCEROS 0000009175 IVA:00000000.00 , A LA CUENTA: 1093943940 PAGARE 9175 GRUPO EMPRESARIAL MG SA CV AL R.F.C. MSA181031T51		219,919.00	33,193.64
15-SEP-22	Comision x Internet 9175 Transferencias Tercero Banorte		3.00	33,190.64
15-SEP-22	IVA Com x Internet 9175 Transferencias Tercero Banorte		0.48	33,190.16
15-SEP-22	DEPOSITO DE CUENTA DE TERCEROS 0000000000 DE LA CUENTA 1093943940 Abono	219,641.46		252,831.62
19-SEP-22	DEPOSITO DE CUENTA DE TERCEROS 0000190922 DE LA CUENTA 1008971509 PAGO CONVENIO	27,000.00		279,831.62
20-SEP-22	TRASPASO A CUENTA DE TERCEROS 0000150922 IVA:00000000.00 , A LA CUENTA: 4915669431390259 VIATICOS A SALTILLO AL R.F.C. SAFL570107IKA		2,496.00	277,335.62
20-SEP-22	Comision x Internet 150922 Transferencias Tercero Banorte		3.00	277,332.62
20-SEP-22	IVA Com x Internet 150922 Transferencias Tercero Banorte		0.48	277,332.14
21-SEP-22	DEFEECTIVO	4,000.00		281,332.14
21-SEP-22	DEFEECTIVO	8,800.00		290,132.14
21-SEP-22	DEFEECTIVO	3,000.00		293,132.14
21-SEP-22	DEFEECTIVO	3,000.00		296,132.14
23-SEP-22	COMPRA ORDEN DE PAGO SPEI 0092022 =REFERENCIA CTA/CLABE: 012072015379239225, BEM SPEI BCO:012 BENEF:JUAN HABIB ISAAC CHAI (DATO NO VERIF POR ESTA INST), HONORARIOS SEPTIEMBRE 2022 CVE RASTREO: 8846APR1202209231906577669 RFC: IACJ5609241EO IVA: 000000000000.00 BBVA BANCOMER HORA LIQ: 11:09:28		28,428.42	267,703.72
23-SEP-22	COMISION ORDEN DE PAGO SPEI REFERENCIA: 0092022		5.00	267,698.72
23-SEP-22	I.V.A. ORDEN DE PAGO SPEI REFERENCIA: 0092022		0.80	267,697.92
23-SEP-22	TRASPASO A CUENTA DE TERCEROS 0000067928 IVA:00000000.00 , A LA CUENTA: 0107480224 LUIS A ESQUIVEL GRACIDA FACT 67928 AL R.F.C. EUGL681122ECO		2,132.01	265,565.91
23-SEP-22	Comision x Internet 67928 Transferencias Tercero Banorte		3.00	265,562.91
23-SEP-22	IVA Com x Internet 67928 Transferencias Tercero Banorte		0.48	265,562.43
23-SEP-22	TRASPASO A CUENTA DE TERCEROS 0000230922 IVA:00000000.00 , A LA CUENTA: 4915669431390259 VIATICOS AL R.F.C. SAFL570107IKA		1,372.00	264,190.43
23-SEP-22	Comision x Internet 230922 Transferencias Tercero Banorte		3.00	264,187.43
23-SEP-22	IVA Com x Internet 230922 Transferencias Tercero Banorte		0.48	264,186.95
23-SEP-22	COMPRA ORDEN DE PAGO SPEI 0230922 =REFERENCIA CTA/CLABE: 012072015379239225, BEM SPEI BCO:012 BENEF:JUAN HABIB ISAAC CHAI (DATO NO VERIF POR ESTA INST), VIATICOS A SALTILLO CVE RASTREO: 8846APR2202209231906785647 RFC: IACJ5609241EO IVA: 000000000000.00 BBVA BANCOMER HORA LIQ: 12:36:59		2,500.00	261,686.95
23-SEP-22	COMISION ORDEN DE PAGO SPEI REFERENCIA: 0230922		5.00	261,681.95
23-SEP-22	I.V.A. ORDEN DE PAGO SPEI REFERENCIA: 0230922		0.80	261,681.15
23-SEP-22	COMPRA ORDEN DE PAGO SPEI 0001166 =REFERENCIA CTA/CLABE: 044077190015612942, BEM SPEI BCO:044 BENEF:PROVEEDORA INDUSTRIAL SABINAS S (DATO NO VERIF POR ESTA INST), PROVEEDORA INDUSTRIAL SABINAS FACT 1166 CVE RASTREO: 8846APR1202209231906836410 RFC: PISO40308P19 IVA: 000000000000.00 SCOTIABANK HORA LIQ: 12:57:24		1,104.01	260,577.14
23-SEP-22	COMISION ORDEN DE PAGO SPEI REFERENCIA: 0001166		5.00	260,572.14
23-SEP-22	I.V.A. ORDEN DE PAGO SPEI REFERENCIA: 0001166		0.80	260,571.34
23-SEP-22	COMPRA ORDEN DE PAGO SPEI 0092022 =REFERENCIA CTA/CLABE: 014077606080144804, BEM SPEI BCO:014 BENEF:JOSE JUAN MUCIO CHACO (DATO NO VERIF POR ESTA INST), HONORARIOS SEPTIEMBRE 2022 CVE RASTREO: 8846APR1202209231906864468 RFC: MUCJ52062NLA IVA: 000000000000.00 SANTANDER HORA LIQ: 13:06:09		22,365.12	238,206.22
23-SEP-22	COMISION ORDEN DE PAGO SPEI REFERENCIA: 0092022		5.00	238,201.22
23-SEP-22	I.V.A. ORDEN DE PAGO SPEI REFERENCIA: 0092022		0.80	238,200.42
23-SEP-22	DEPOSITO DE CUENTA DE TERCEROS 0000000123 DE LA CUENTA 0506097690 ABONO PRESTAMO	100,000.00		338,200.42
29-SEP-22	TRASPASO A CUENTA DE TERCEROS 0000290922 IVA:00000000.00 , A LA CUENTA: 1064154474 VIATICOS A SALTILLO AL R.F.C. VABJ860417ME4		1,500.00	336,700.42
29-SEP-22	Comision x Internet 290922 Transferencias Tercero Banorte		3.00	336,697.42
29-SEP-22	IVA Com x Internet 290922 Transferencias Tercero Banorte		0.48	336,696.94
29-SEP-22	CARGO POR PAGO CONCENTRACION BEM IMPUESTOS VARIO 7276798720432527224 AL RFC SAT100424F93 RAS 88462272599023064414 FAC 064414		7,181.00	329,515.94

Línea Directa para su empresa:

 Ciudad de México: (55) 5140 5640 | Monterrey: (81) 8156 9640 | Guadalajara: (33) 3669 9040 | Resto del país: 800 - DIRECTA (3473282) | Visita nuestra página: [www.banorte.com](http://www.banorte.com)  
 Banco Mercantil del Norte S.A. Institución de Banca Múltiple Grupo Financiero Banorte, Av. Revolución No. 3000, Colonia La Primavera C.P.64830, Municipio Monterrey  
 Nuevo Leon. RFC BMH930209927

**DETALLE DE MOVIMIENTOS (PESOS) (CONTINUACIÓN)**

Información de Movimientos/Intereses

FECHA	DESCRIPCIÓN / ESTABLECIMIENTO	MONTO DEL DEPOSITO	MONTO DEL RETIRO	SALDO
29-SEP-22	COMPRA ORDEN DE PAGO SPEI 0290922 =REFERENCIA CTA/CLABE: 012180015139864007, BEM SPEI BCO:012 BENEF:ARACELY MARTINEZ RAMO (DATO NO VERIF POR ESTA INST), ARACELY MARTINEZ RAMOS CVE RASTREO: 8846APR202209291915077536 RFC: MARA840811365 IVA: 000000000000.00 BBVA BANCOMER HORA LIQ: 13:29:59		1,740.00	327,775.94
29-SEP-22	COMISION ORDEN DE PAGO SPEI REFERENCIA: 0290922		5.00	327,770.94
29-SEP-22	I.V.A. ORDEN DE PAGO SPEI REFERENCIA: 0290922		0.80	327,770.14
29-SEP-22	RETIRO DEP. ELECTRONICO DE LA EMISORA : 29898		28,970.24	298,799.90
29-SEP-22	RETIRO DEP. ELECTRONICO DE LA EMISORA : 29898		2,809.38	295,990.52
29-SEP-22	COBRO COMISION 29898 092022		18.00	295,972.52
29-SEP-22	I.V.A.		2.88	295,969.64
29-SEP-22	COBRO COMISION 29898 092022		3.00	295,966.64
29-SEP-22	I.V.A.		0.48	295,966.16
30-SEP-22	TRASPASO A CUENTA DE TERCEROS 0000092022 IVA:00000000.00 , A LA CUENTA: 4915669431390259 HONORARIOS SEPTIEMBRE 2022 AL R.F.C. SAFLS701071KA		55,989.07	239,977.09
30-SEP-22	Comision x Internet 092022 Transferencias Tercero Banorte		3.00	239,974.09
30-SEP-22	IVA Com x Internet 092022 Transferencias Tercero Banorte		0.48	239,973.61
30-SEP-22	COMPRA ORDEN DE PAGO SPEI 0300922 =REFERENCIA CTA/CLABE: 012070014675729212, BEM SPEI BCO:012 BENEF:LUIS ALBERTO LOPEZ OLIV (DATO NO VERIF POR ESTA INST), LUIS ALBERTO LOPEZ OLIVO CVE RASTREO: 8846APR1202209301916778743 RFC: L00L621208J23 IVA: 000000000000.00 BBVA BANCOMER HORA LIQ: 10:17:48		22,040.00	217,933.61
30-SEP-22	COMISION ORDEN DE PAGO SPEI REFERENCIA: 0300922		5.00	217,928.61
30-SEP-22	I.V.A. ORDEN DE PAGO SPEI REFERENCIA: 0300922		0.80	217,927.81
30-SEP-22	COMISION POR RENTA MENSUAL RENTA BEM INTERNET MES SEPTIEMBRE 0000018670		300.00	217,627.81
30-SEP-22	IVA POR RENTA MENSUAL RENTA BEM INTERNET MES SEPTIEMBRE 0000018670		48.00	217,579.81

**POSICIÓN DE VALORES DE MESA DE DINERO Y SOCIEDADES DE INVERSIÓN**

CONTRATO 0500001224

Instrumento	Montos	Dirección (Institución)	Tasa	Uso	Vigencia	Valor Mercado	Inversión%	Rendimiento%
POSICION INICIAL 01/09/22								
51 NTECT ES	336,793	\$3,212,514				\$1,081,952.23	2.88	0.00
51 NTEGUB ES	2,275,653	\$16,046,121				\$36,515,403.39	97.12	0.06
<b>TOTAL VALOR CARTERA INICIAL</b>						<b>\$37,597,355.62</b>	<b>100.00</b>	<b>0.00</b>
POSICION DISPONIBLE 30/09/22								
51 NTECT ES	25,842	\$3,233,037				\$83,548.14	0.23	0.00
51 NTEGUB ES	2,275,653	\$16,148,563				\$36,748,525.84	99.77	0.06
<b>TOTAL VALOR CARTERA DISPONIBLE</b>						<b>\$36,832,073.98</b>	<b>100.00</b>	<b>0.00</b>

Esta Información es a manera de resumen, la Información detallada de movimientos derivados de su contrato de valores serán plasmados en el Estado de Cuenta correspondiente, el cual se emite por separado a este documento en los términos pactados en el referido contrato.

**OTROS**

Informe de Depósitos en efectivo (UD) mayores a \$15,000 pesos

Mes:	SEPTIEMBRE de 2022
Excedentes de depósitos	\$ 80,197.26
Tipo de Cambio	\$ 20.3058
Resumen por cliente del ejercicio 2022	
Monto de excedente de depósitos	\$ 514,267.49

\*Los depósitos en efectivo presentados en el presente Informe son aquellos que exceden la cantidad de \$15,000 (Quince mil pesos 00/100) de forma acumulada en todas las cuentas bajo titularidad del cliente dentro de un mes calendario.

Línea Directa para su empresa:

Ciudad de México: (55) 5140 5640 | Monterrey: (81) 8156 9640 | Guadalajara: (33) 3669 9040 | Resto del país: 800 - DIRECTA (3473282) | Visita nuestra página: [www.banorte.com](http://www.banorte.com)  
 Banco Mercantil del Norte S.A. Institución de Banca Múltiple Grupo Financiero Banorte, Av. Revolución No. 3000, Colonia La Primavera C.P.64830, Municipio Monterrey  
 Nuevo Leon. RFC: BMN930209927

**MENSAJES IMPORTANTES**

ESTIMADO CLIENTE, LE INFORMAMOS QUE LAS CONSTANCIAS FISCALES DEL EJERCICIO 2021 CORRESPONDIENTES A SUS CUENTAS INVERSIONES A PLAZO, FONDOS DE INVERSION, INVERSIONES DE MESA DE DINERO Y CREDITOS HIPOTECARIOS, SE ENCUENTRAN A SU DISPOSICION PARA SU CONSULTA. PUEDE DESCARGARLOS DESDE BANCO EN LINEA, DANDO CLIC EN LA IMAGEN DE SU USUARIO DEBAJO DEL BOTON "SALIR", ELIGE LA OPCION "CONSTANCIAS DE INTERES REAL" PARA SELECCIONAR EL PERIODO, O SI LO PREFERE, SOLICITELA(S) EN CUALQUIERA DE NUESTRAS SUCURSALES. EN CASO DE DUDAS O PARA MAYOR INFORMACION, ESTAMOS A SUS ORDENES EN BANORTE DONDE UNO DE NUESTROS EJECUTIVOS CON GUSTO LO PODRA ATENDER.

Advertencia: Incumplir sus obligaciones le puede generar comisiones.  
El presente estado de cuenta no es un comprobante fiscal.

La fecha de corte coincide con la fecha de terminación del periodo que se señala en el presente estado de cuenta. Las operaciones efectuadas durante los días no laborales o después de la hora de corte de fin de día serán consideradas en nuestra contabilidad como realizadas en el siguiente día hábil bancario. Usted dispone de 90 días después de la fecha de corte para objetar la información contenida en su estado de cuenta, de no hacerlo se asumirá su conformidad al respecto.

Cuando no reciba su estado de cuenta durante los 20 días siguientes de la fecha de corte, y no haya dado instrucciones para que no se le envíe, favor de solicitarlo en su sucursal.

En el caso de avisos de modificaciones al contrato de adhesión, recuerde que, si así lo decide, tiene derecho a solicitar la cancelación de su cuenta dentro de los 30 días naturales posteriores a la notificación recibida, sin responsabilidad alguna a su cargo cubriendo, en su caso, los adeudos que se hayan generado a la fecha.

**Aviso de privacidad**

Ponemos a su disposición el Aviso de Privacidad en [www.banorte.com](http://www.banorte.com) en el entendido de que su información será tratada con sujeción a los fines establecidos en el referido Aviso de Privacidad.

**Consultas, Reclamaciones, y Aclaraciones**

Banco Mercantil del Norte S.A. Institución de Banca Múltiple, Grupo Financiero Banorte recibe las consultas, reclamaciones o aclaraciones, a través de su Unidad Especializada de Atención a Usuarios (UNE), ubicada en Av. Paseo de la Reforma 195 Piso 1, Colonia Cuauhtémoc, C.P. 06500, Alcaldía Cuauhtémoc, Ciudad de México, Correo electrónico: [une@banorte.com](mailto:une@banorte.com), o al Teléfono: 800 627 2292 así como en cualquiera de sus sucursales. En el caso de no obtener una respuesta satisfactoria o en el caso de requerir consultar y/o comparar información sobre comisiones podrá acudir a la Comisión Nacional para la Protección y Defensa de los Usuarios de Servicios Financieros [www.condusef.gob.mx](http://www.condusef.gob.mx) con número telefónico de atención en la Ciudad de México (55) 5340 0999 y desde el interior de la República el 800 999 8080.

**Referencia de Abreviaturas**

ABO	Abono	COM	Comisión	EDO	Estado	O/B	Otro Banco
ATM	Cajero Automático	CONS	Consulta	I.S.R	Impuesto Sobre la Renta	PZO	Plazo
BTE	Banorte	CPA	Compra	I.V.A	Impuesto al Valor Agregado	R.F.C	Registro Federal de Causantes
CAM	Cámara de compensación	CTA	Cuenta	INT	Interés (es)	REV	Reverso
CAP	Capital	DEP	Depósito	INTBC	Interbancaria	S.B.C	Saldo salvo Buen Cobro
CHEQ/CHQ	Cheque	DEV	Devolución	INV	Inversión	VEN	Ventanilla
CLABE	Clave Bancaria Estandarizada	DISP	Disposición/Dispersión	LIQ	Liquidación (Pago)		



Los productos anteriormente descritos se encuentran protegidos por el Instituto para la Protección del Ahorro Bancario (IPAB) hasta por un monto equivalente a 400,000 UDI por cliente, por Institución. Lo anterior de conformidad con las disposiciones legales que regulan a dicho Instituto. Vista la página [www.ipab.org.mx](http://www.ipab.org.mx)

**Línea Directa para su empresa:**

Ciudad de México: (55) 5140 5640 | Monterrey: (81) 8156 9640 | Guadalajara: (33) 3669 9040 | Resto del país: 800 - DIRECTA (3473282) | Visita nuestra página: [www.banorte.com](http://www.banorte.com)  
Banco Mercantil del Norte S.A. Institución de Banca Múltiple Grupo Financiero Banorte, Av. Revolución No. 3000, Colonia La Primavera C.P.64830, Municipio Monterrey  
Nuevo Leon. RFC BMN930209927

COMPROBANTE FISCAL DIGITAL

00001000000504876057

Folio Fiscal: 359ED373-2CCE-4474-AF4A-C30E7ADA0B41  
No de Serie del Certificado del SAT: 00001000000507237013  
No de Serie del Certificado del Emisor: 00001000000504876057  
Fecha y hora de certificación: 2022-10-01T16:38:23  
Lugar y fecha de elaboración: 64830 2022-09-30  
Forma de pago: 03-Transferencia electrónica de fondos

Sello Digital del CFDI:

osvlytwW3eqqekLxoM3n9ej1Xak/SdV3Tz2bkDLd+XkzZrQboo4DMaoCCJ2/JD+TB4WFt48PT7GOD6AXRzp4+L9rK08fRfmMEMHy9ztqXTphpB3SZwKKwmCwRDaYuCBtYKX2kbhvFi4gcRHT8OCuKEzRHZ7l6gCLEapFl6AalKsueMMlvabgL8fH6WGn0tKt6icM5eXgSyPEMpkND+U55lrSlwJ4f7EddxNMLwtocA+8/X4fPU9YR65RmJ5N7GPjd/XYhPOGWzEzKikuPyNNMXtQJJYwApLkhBc3Wk9xeJjr4BJNo/Eo8NI8FtPOUpq5We1diE0xQilWk/1ovQahSA==

Sello del SAT:

eqaMrzpGh0Ae9fN/vcJ6ECzqn+sKzGfRyJwhfzaES7q1hVpfpVPMoOKtosh2Hl5rk00/tgONGsJvcMfpu/GmrYO0CVIduWJeCwHPLL/a0SLsmeZCuo1M93aiPM4lsYNH6y38SndABJRAe3AFR9SFvxVZ54NoeTX/8zZhpX/V+6r+6JuJxwniRskyK7bo6E4GHeSxla7Cvac0w+Le0dURG3rUI7VUIkTFDFUYRbzo9L90dVa2cZvykfEes7ERq8oNmFsXhyU60JJM75kb/UCPUZ9IGQrRBe9YD3yaT9Ds5g5WvyNp07iqb3HxCLPwOuo1me3L00ORWyz2r0g60/vc0g==



Cadena original del complemento de certificación:

||1.1|359ED373-2CCE-4474-AF4A-C30E7ADA0B41|2022-10-01T16:38:23|DCD090706E42||osvlytwW3eqqekLxoM3n9ej1Xak/SdV3Tz2bkDLd+XkzZrQboo4DMaoCCJ2/JD+TB4WFt48PT7GOD6AXRzp4+L9rK08fRfmMEMHy9ztqXTphpB3SZwKKwmCwRDaYuCBtYKX2kbhvFi4gcRHT8OCuKEzRHZ7l6gCLEapFl6AalKsueMMlvabgL8fH6WGn0tKt6icM5eXgSyPEMpkND+U55lrSlwJ4f7EddxNMLwtocA+8/X4fPU9YR65RmJ5N7GPjd/XYhPOGWzEzKikuPyNNMXtQJJYwApLkhBc3Wk9xeJjr4BJNo/Eo8NI8FtPOUpq5We1diE0xQilWk/1ovQahSA==|00001000000507237013||

Versión CFDI: 4.0

Importe Total: QUINIENTOS NOVENTA Y DOS PESOS 76/100 M.N.

Unidad de Medida: E48-Unidad de servicio

Método de Pago: PUE-Pago en una sola exhibición

Lugar de Expedición: 64830

Régimen Fiscal: 601-General de Ley Personas Morales

Código Postal del Receptor: 26813

Régimen Fiscal del Receptor: 601-General de Ley Personas Morales

Uso del CFDI: G03-Gastos en general

Este documento es una representación impresa de un CFDI

Línea Directa para su empresa:

Ciudad de México: (55) 5140 5640 | Monterrey: (81) 8156 9640 | Guadalajara: (33) 3669 9040 | Resto del país: 800 - DIRECTA (3473282) | Visita nuestra página: [www.banorte.com](http://www.banorte.com)  
Banco Mercantil del Norte S.A. Institución de Banca Múltiple Grupo Financiero Banorte, Av. Revolución No. 3000, Colonia La Primavera C.P.64830, Municipio Monterrey  
Nuevo Leon. RFC BMN930209927

Entidad Federativa/Municipio: FONDO DE GARANTIA A LA PEQUEÑA Y MEDIANA MINERIA DEL ESTADO DE COAHUILA

Formato del ejercicio y destino del gasto federalizado y reintegros

Correspondiente al tercer trimestre de 2022

Programa o Fondo	Destino de los Recursos	Ejercicio		Reintegro
		DEVENGADO	PAGADO	

**V. INFORMACION LEY**  
**DE DISCIPLINA**  
**FINANCIERA**

FONDO DE GARANTIA A LA PEQUEÑA Y MEDIANA MINERIA DEL ESTADO DE COAHUILA					
Estado de Situación Financiera Detallado - LDF					
Al 31 de diciembre de 2021 y al 30 de septiembre de 2022 (b)					
(PESOS)					
Concepto (c)	30 de septiembre de 2022 (d)	31 de diciembre de 2021 (e)	Concepto (c)	30 de septiembre de 2022 (d)	31 de diciembre de 2021 (e)
<b>ACTIVO</b>			<b>PASIVO</b>		
<b>Activo Circulante</b>			<b>Pasivo Circulante</b>		
a. Efectivo y Equivalentes (a=a1+a2+a3+a4+a5+a6+a7)	40,386,555.43	46,492,629.09	a. Cuentas por Pagar a Corto Plazo (a=a1+a2+a3+a4+a5+a6+a7+a8+a9)	3,349,471.94	3,563,066.60
a1) Efectivo	3,000.00	3,000.00	a1) Servicios Personales por Pagar a Corto Plazo	0.00	0.00
a2) Bancos/Tesorería	233,376.70	1,142,368.72	a2) Proveedores por Pagar a Corto Plazo	18.00	18.00
a3) Bancos/Dependencias y Otros	0.00	0.00	a3) Contratistas por Obras Públicas por Pagar a Corto Plazo	0.00	0.00
a4) Inversiones Temporales (Hasta 3 meses)	40,116,518.73	45,313,600.37	a4) Participaciones y Aportaciones por Pagar a Corto Plazo	0.00	0.00
a5) Fondos con Afectación Específica	0.00	0.00	a5) Transferencias Otorgadas por Pagar a Corto Plazo	0.00	0.00
a6) Depósitos de Fondos de Terceros en Garantía y/o Administración	33,660.00	33,660.00	a6) Intereses, Comisiones y Otros Gastos de la Deuda Pública por Pagar a Corto Plazo	0.00	0.00
a7) Otros Efectivos y Equivalentes	0.00	0.00	a7) Retenciones y Contribuciones por Pagar a Corto Plazo	1,843,142.34	2,056,737.00
b. Derechos a Recibir Efectivo o Equivalentes (b=b1+b2+b3+b4+b5+b6+b7)	60,629,422.73	55,985,551.09	a8) Devoluciones de la Ley de Ingresos por Pagar a Corto Plazo	0.00	0.00
b1) Inversiones Financieras de Corto Plazo	0.00	0.00	a9) Otras Cuentas por Pagar a Corto Plazo	1,506,311.60	1,506,311.60
b2) Cuentas por Cobrar a Corto Plazo	57,229.77	39,977.28	b. Documentos por Pagar a Corto Plazo (b=b1+b2+b3)	0.00	0.00
b3) Deudores Diversos por Cobrar a Corto Plazo	22,447,265.02	22,428,451.45	b1) Documentos Comerciales por Pagar a Corto Plazo	0.00	0.00
b4) Ingresos por Recuperar a Corto Plazo	0.00	0.00	b2) Documentos con Contratistas por Obras Públicas por Pagar a Corto Plazo	0.00	0.00
b5) Deudores por Anticipos de la Tesorería a Corto Plazo	0.00	0.00	b3) Otros Documentos por Pagar a Corto Plazo	0.00	0.00
b6) Préstamos Otorgados a Corto Plazo	38,124,927.94	33,517,122.36	c. Porción a Corto Plazo de la Deuda Pública a Largo Plazo (c=c1+c2)	0.00	0.00
b7) Otros Derechos a Recibir Efectivo o Equivalentes a Corto Plazo	0.00	0.00	c1) Porción a Corto Plazo de la Deuda Pública	0.00	0.00
c. Derechos a Recibir Bienes o Servicios (c=c1+c2+c3+c4+c5)	26,000.00	0.00	c2) Porción a Corto Plazo de Arrendamiento Financiero	0.00	0.00
c1) Anticipo a Proveedores por Adquisición de Bienes y Prestación de Servicios a Corto Plazo	26,000.00	0.00	d. Títulos y Valores a Corto Plazo	0.00	0.00
c2) Anticipo a Proveedores por Adquisición de Bienes Inmuebles y Muebles a Corto Plazo	0.00	0.00	e. Pasivos Diferidos a Corto Plazo (e=e1+e2+e3)	0.00	0.00
c3) Anticipo a Proveedores por Adquisición de Bienes Intangibles a Corto Plazo	0.00	0.00	e1) Ingresos Cobrados por Adelantado a Corto Plazo	0.00	0.00
c4) Anticipo a Contratistas por Obras Públicas a Corto Plazo	0.00	0.00	e2) Intereses Cobrados por Adelantado a Corto Plazo	0.00	0.00
c5) Otros Derechos a Recibir Bienes o Servicios a Corto Plazo	0.00	0.00	e3) Otros Pasivos Diferidos a Corto Plazo	0.00	0.00
d. Inventarios (d=d1+d2+d3+d4+d5)	0.00	0.00	f. Fondos y Bienes de Terceros en Garantía y/o Administración a Corto Plazo (f=f1+f2+f3+f4+f5+f6)	0.00	0.00
d1) Inventario de Mercancías para Venta	0.00	0.00	f1) Fondos en Garantía a Corto Plazo	0.00	0.00
d2) Inventario de Mercancías Terminadas	0.00	0.00	f2) Fondos en Administración a Corto Plazo	0.00	0.00
d3) Inventario de Mercancías en Proceso de Elaboración	0.00	0.00	f3) Fondos Contingentes a Corto Plazo	0.00	0.00
d4) Inventario de Materias Primas, Materiales y Suministros para Producción	0.00	0.00	f4) Fondos de Fideicomisos, Mandatos y Contratos Análogos a Corto Plazo	0.00	0.00
d5) Bienes en Tránsito	0.00	0.00	f5) Otros Fondos de Terceros en Garantía y/o Administración a Corto Plazo	0.00	0.00
e. Almacenes	0.00	0.00	f6) Valores y Bienes en Garantía a Corto Plazo	0.00	0.00
f. Estimación por Pérdida o Deterioro de Activos Circulantes (f=f1+f2)	0.00	0.00	g. Provisiones a Corto Plazo (g=g1+g2+g3)	3,358,330.22	3,358,330.22
f1) Estimaciones para Cuentas Incobrables por Derechos a Recibir Efectivo o Equivalentes	0.00	0.00	g1) Provisión para Demandas y Juicios a Corto Plazo	0.00	0.00
f2) Estimación por Deterioro de Inventarios	0.00	0.00	g2) Provisión para Contingencias a Corto Plazo	0.00	0.00
g. Otros Activos Circulantes (g=g1+g2+g3+g4)	0.00	0.00	g3) Otras Provisiones a Corto Plazo	3,358,330.22	3,358,330.22
g1) Valores en Garantía	0.00	0.00	h. Otros Pasivos a Corto Plazo (h=h1+h2+h3)	0.00	0.00
g2) Bienes en Garantía (excluye depósitos de fondos)	0.00	0.00	h1) Ingresos por Clasificar	0.00	0.00
g3) Bienes Derivados de Embargos, Decomisos, Aseguramientos y Dación en Pago	0.00	0.00	h2) Recaudación por Participar	0.00	0.00
g4) Adquisición con Fondos de Terceros	0.00	0.00	h3) Otros Pasivos Circulantes	0.00	0.00
<b>IA. Total de Activos Circulantes (IA = a + b + c + d + e + f + g)</b>	<b>101,041,978.16</b>	<b>102,478,180.18</b>	<b>IIA. Total de Pasivos Circulantes (IIA = a + b + c + d + e + f + g + h)</b>	<b>6,707,802.16</b>	<b>6,921,396.82</b>
<b>Activo No Circulante</b>			<b>Pasivo No Circulante</b>		
a. Inversiones Financieras a Largo Plazo	0.00	0.00	a. Cuentas por Pagar a Largo Plazo	0.00	0.00
b. Derechos a Recibir Efectivo o Equivalentes a Largo Plazo	0.00	0.00	b. Documentos por Pagar a Largo Plazo	0.00	0.00
c. Bienes Inmuebles, Infraestructura y Construcciones en Proceso	21,512,982.44	21,512,982.44	c. Deuda Pública a Largo Plazo	0.00	0.00
d. Bienes Muebles	18,767,693.46	18,753,093.46	d. Pasivos Diferidos a Largo Plazo	0.00	0.00
e. Activos Intangibles	19,629.00	19,629.00	e. Fondos y Bienes de Terceros en Garantía y/o en Administración a Largo Plazo	0.00	0.00
f. Depreciación, Deterioro y Amortización Acumulada de Bienes	0.00	0.00	f. Provisiones a Largo Plazo	0.00	0.00
g. Activos Diferidos	0.00	0.00	<b>IIIB. Total de Pasivos No Circulantes (IIIB = a + b + c + d + e + f)</b>	<b>0.00</b>	<b>0.00</b>
h. Estimación por Pérdida o Deterioro de Activos no Circulantes	0.00	0.00	<b>II. Total del Pasivo (II = IIA + IIIB)</b>	<b>6,707,802.16</b>	<b>6,921,396.82</b>
i. Otros Activos no Circulantes	7,965,608.00	7,965,608.00	<b>HACIENDA PÚBLICA/PATRIMONIO</b>		
<b>IB. Total de Activos No Circulantes (IB = a + b + c + d + e + f + g + h + i)</b>	<b>48,265,912.90</b>	<b>48,251,312.90</b>	<b>IIIA. Hacienda Pública/Patrimonio Contribuido (IIIA = a + b + c)</b>	<b>46,091,273.27</b>	<b>46,091,273.27</b>
<b>I. Total del Activo (I = IA + IB)</b>	<b>149,307,891.06</b>	<b>150,729,493.08</b>	a. Aportaciones	0.00	0.00
			b. Donaciones de Capital	0.00	0.00
			c. Actualización de la Hacienda Pública/Patrimonio	46,091,273.27	46,091,273.27
			<b>IIIB. Hacienda Pública/Patrimonio Generado (IIIB = a + b + c + d + e)</b>	<b>96,508,815.63</b>	<b>97,716,822.99</b>
			a. Resultados del Ejercicio (Ahorro/ Desahorro)	-1,210,394.36	-2,561,637.77
			b. Resultados de Ejercicios Anteriores	84,986,308.12	87,547,945.89
			c. Revalúos	0.00	0.00

		d. Reservas	0.00	0.00
		e. Rectificaciones de Resultados de Ejercicios Anteriores	12,732,901.87	12,730,514.87
		IIIC. Exceso o Insuficiencia en la Actualización de la Hacienda Pública/Patrimonio (IIIC=a+b)	0.00	0.00
		a. Resultado por Posición Monetaria	0.00	0.00
		b. Resultado por Tenencia de Activos no Monetarios	0.00	0.00
		III. Total Hacienda Pública/Patrimonio (III = IIIA + IIIB + IIIC)	142,600,088.90	143,808,096.26
		IV. Total del Pasivo y Hacienda Pública/Patrimonio (IV = II + III)	149,307,891.06	150,729,493.08



FONDO DE GARANTIA A LA PEQUEÑA Y MEDIANA MINERIA DEL ESTADO DE COAHUILA								
Informe Analítico de la Deuda Pública y Otros Pasivos - LDF								
Del 01 de enero al 30 de septiembre de 2022 (b)								
(PESOS)								
Denominación de la Deuda Pública y Otros Pasivos (c)	Saldo al 31 de diciembre de 2021 (d)	Disposiciones del Periodo (e)	Amortizaciones del Periodo (f)	Revaluaciones, Reclasificaciones y Otros Ajustes (g)	Saldo Final del Periodo (h) h=d+e-f+g	Pago de Intereses del Periodo (i)	Pago de Comisiones y demás costos asociados durante el Periodo (j)	
<b>1. Deuda Pública (1=A+B)</b>	0.00	0.00	0.00	0.00	0.00	0.00	0.00	0.00
<b>A. Corto Plazo (A=a1+a2+a3)</b>	0.00	0.00	0.00	0.00	0.00	0.00	0.00	0.00
a1) Instituciones de Crédito	0.00	0.00	0.00	0.00	0.00	0.00	0.00	0.00
a2) Títulos y Valores	0.00	0.00	0.00	0.00	0.00	0.00	0.00	0.00
a3) Arrendamientos Financieros	0.00	0.00	0.00	0.00	0.00	0.00	0.00	0.00
<b>B. Largo Plazo (B=b1+b2+b3)</b>	0.00	0.00	0.00	0.00	0.00	0.00	0.00	0.00
b1) Instituciones de Crédito	0.00	0.00	0.00	0.00	0.00	0.00	0.00	0.00
b2) Títulos y Valores	0.00	0.00	0.00	0.00	0.00	0.00	0.00	0.00
b3) Arrendamientos Financieros	0.00	0.00	0.00	0.00	0.00	0.00	0.00	0.00
<b>2. Otros Pasivos</b>	6,921,396.82				6,707,802.16			
<b>3. Total de la Deuda Pública y Otros Pasivos (3=1+2)</b>	6,921,396.82	0.00	0.00	0.00	6,707,802.16	0.00		0.00
<b>4. Deuda Contingente 1 (informativo)</b>	3,358,330.22	0.00	0.00	0.00	3,358,330.22	0.00		0.00
A. Deuda Contingente 1	0.00	0.00	0.00	0.00	0.00	0.00		0.00
B. Deuda Contingente 2	0.00	0.00	0.00	0.00	0.00	0.00		0.00
C. Deuda Contingente XX	0.00	0.00	0.00	0.00	0.00	0.00		0.00
<b>5. Valor de Instrumentos Bono Cupón Cero 2 (Informativo)</b>	0.00	0.00	0.00	0.00	0.00	0.00		0.00
A. Instrumento Bono Cupón Cero 1	0.00	0.00	0.00	0.00	0.00	0.00		0.00
B. Instrumento Bono Cupón Cero 2	0.00	0.00	0.00	0.00	0.00	0.00		0.00
C. Instrumento Bono Cupón Cero XX	0.00	0.00	0.00	0.00	0.00	0.00		0.00

Obligaciones a Corto Plazo (k)	Monto Contratado (l)	Plazo Pactado (m)	Tasa de Interés (n)	Comisiones y Costos Relacionados (o)	Tasa Efectiva (p)
<b>6. Obligaciones a Corto Plazo (Informativo)</b>	0.00		0.00%	0.00	0.00%
A. Crédito 1	0.00		0.00%	0.00	0.00%
B. Crédito 2	0.00		0.00%	0.00	0.00%
C. Crédito XX	0.00		0.00%	0.00	0.00%

**FONDO DE GARANTIA A LA PEQUEÑA Y MEDIANA MINERIA DEL ESTADO DE COAHUILA**  
**Informe Analítico de Obligaciones Diferentes de Financiamientos – LDF**  
**Del 01 de enero al 30 de septiembre de 2022 (h)**  
**(PESOS)**

Denominación de las Obligaciones Diferentes de Financiamiento (c)	Fecha del Contrato (d)	Fecha de inicio de operación del proyecto (e)	Fecha de vencimiento (f)	Monto de la inversión pactado (g)	Plazo pactado (h)	Monto promedio mensual del pago de la contraprestación (i)	Monto promedio mensual del pago de la contraprestación correspondiente al pago de inversión (j)	Monto pagado de la inversión al 30 de septiembre de 2022 (k)	Monto pagado de la inversión actualizado al 30 de septiembre de 2022 (l)	Saldo pendiente por pagar de la inversión al 30 de septiembre de 2022 (m = g – l)
<b>A. Asociaciones Público Privadas (APP's) (A=a+b+c+d)</b>										
a) APP 1				0.00		0.00	0.00	0.00	0.00	0.00
b) APP 2				0.00		0.00	0.00	0.00	0.00	0.00
c) APP 3				0.00		0.00	0.00	0.00	0.00	0.00
d) APP XX				0.00		0.00	0.00	0.00	0.00	0.00
<b>B. Otros Instrumentos (B=a+b+c+d)</b>										
a) Otro Instrumento 1				0.00		0.00	0.00	0.00	0.00	0.00
b) Otro Instrumento 2				0.00		0.00	0.00	0.00	0.00	0.00
c) Otro Instrumento 3				0.00		0.00	0.00	0.00	0.00	0.00
d) Otro Instrumento XX				0.00		0.00	0.00	0.00	0.00	0.00
<b>C. Total de Obligaciones Diferentes de Financiamiento (C=A+B)</b>				<b>0.00</b>		<b>0.00</b>	<b>0.00</b>	<b>0.00</b>	<b>0.00</b>	<b>0.00</b>

**FONDO DE GARANTIA A LA PEQUEÑA Y MEDIANA MINERIA DEL ESTADO DE COAHUILA**

**Balance Presupuestario - LDF**

Del 01 de enero al 30 de septiembre de 2022 (b)

(PESOS)

Concepto (c)	Estimado/ Aprobado (d)	Devengado	Recaudado/ Pagado
<b>A. Ingresos Totales (A = A1+A2+A3)</b>	<b>7,105,000.00</b>	<b>3,535,221.73</b>	<b>3,535,221.73</b>
A1. Ingresos de Libre Disposición	7,105,000.00	3,535,221.73	3,535,221.73
A2. Transferencias Federales Etiquetadas	0.00	0.00	0.00
A3. Financiamiento Neto	0.00	0.00	0.00
<b>B. Egresos Presupuestarios<sup>1</sup> (B = B1+B2)</b>	<b>7,989,682.32</b>	<b>4,760,216.09</b>	<b>4,760,216.09</b>
B1. Gasto No Etiquetado (sin incluir Amortización de la Deuda Pública)	7,989,682.32	4,760,216.09	4,760,216.09
B2. Gasto Etiquetado (sin incluir Amortización de la Deuda Pública)	0.00	0.00	0.00
<b>C. Remanentes del Ejercicio Anterior (C = C1 + C2)</b>		<b>976,711.03</b>	<b>976,711.03</b>
C1. Remanentes de Ingresos de Libre Disposición aplicados en el periodo		976,711.03	976,711.03
C2. Remanentes de Transferencias Federales Etiquetadas aplicados en el periodo		0.00	0.00
<b>I. Balance Presupuestario (I = A - B + C)</b>	<b>-884,682.32</b>	<b>-248,283.33</b>	<b>-248,283.33</b>
<b>II. Balance Presupuestario sin Financiamiento Neto (II = I - A3)</b>	<b>-884,682.32</b>	<b>-248,283.33</b>	<b>-248,283.33</b>
<b>III. Balance Presupuestario sin Financiamiento Neto y sin Remanentes del Ejercicio Anterior (III= II - C)</b>	<b>-884,682.32</b>	<b>-1,224,994.36</b>	<b>-1,224,994.36</b>

Concepto	Aprobado	Devengado	Pagado
<b>E. Intereses, Comisiones y Gastos de la Deuda (E = E1+E2)</b>	<b>0.00</b>	<b>0.00</b>	<b>0.00</b>
E1. Intereses, Comisiones y Gastos de la Deuda con Gasto No Etiquetado	0.00	0.00	0.00
E2. Intereses, Comisiones y Gastos de la Deuda con Gasto Etiquetado	0.00	0.00	0.00
<b>IV. Balance Primario (IV = III + E)</b>	<b>-884,682.32</b>	<b>-1,224,994.36</b>	<b>-1,224,994.36</b>

Concepto	Estimado/ Aprobado	Devengado	Recaudado/ Pagado
<b>F. Financiamiento (F = F1 + F2)</b>	<b>0.00</b>	<b>0.00</b>	<b>0.00</b>
F1. Financiamiento con Fuente de Pago de Ingresos de Libre Disposición	0.00	0.00	0.00
F2. Financiamiento con Fuente de Pago de Transferencias Federales Etiquetadas	0.00	0.00	0.00
<b>G. Amortización de la Deuda (G = G1 + G2)</b>	<b>0.00</b>	<b>0.00</b>	<b>0.00</b>
G1. Amortización de la Deuda Pública con Gasto No Etiquetado	0.00	0.00	0.00
G2. Amortización de la Deuda Pública con Gasto Etiquetado	0.00	0.00	0.00
<b>A3. Financiamiento Neto (A3 = F - G)</b>	<b>0.00</b>	<b>0.00</b>	<b>0.00</b>

Concepto	Estimado/ Aprobado	Devengado	Recaudado/ Pagado
A1. Ingresos de Libre Disposición	7,105,000.00	3,535,221.73	3,535,221.73
A3.1 Financiamiento Neto con Fuente de Pago de Ingresos de Libre Disposición (A3.1 = F1 - G1)	0.00	0.00	0.00
F1. Financiamiento con Fuente de Pago de Ingresos de Libre Disposición	0.00	0.00	0.00

G1. Amortización de la Deuda Pública con Gasto No Etiquetado	0.00	0.00	0.00
B1. Gasto No Etiquetado (sin incluir Amortización de la Deuda Pública)	7,989,682.32	4,760,216.09	4,760,216.09
C1. Remanentes de Ingresos de Libre Disposición aplicados en el periodo		976,711.03	976,711.03
<b>V. Balance Presupuestario de Recursos Disponibles (V = A1 + A3.1 – B 1 + C1)</b>	<b>-884,682.32</b>	<b>-248,283.33</b>	<b>-248,283.33</b>
<b>VI. Balance Presupuestario de Recursos Disponibles sin Financiamiento Neto (VI = V – A3.1)</b>	<b>-884,682.32</b>	<b>-248,283.33</b>	<b>-248,283.33</b>

Concepto	Estimado/ Aprobado	Devengado	Recaudado/ Pagado
A2. Transferencias Federales Etiquetadas	0.00	0.00	0.00
A3.2 Financiamiento Neto con Fuente de Pago de Transferencias Federales Etiquetadas (A3.2 = F2 – G2)	0.00	0.00	0.00
F2. Financiamiento con Fuente de Pago de Transferencias Federales Etiquetadas	0.00	0.00	0.00
G2. Amortización de la Deuda Pública con Gasto Etiquetado	0.00	0.00	0.00
B2. Gasto Etiquetado (sin incluir Amortización de la Deuda Pública)	0.00	0.00	0.00
C2. Remanentes de Transferencias Federales Etiquetadas aplicados en el periodo		0.00	0.00
<b>VII. Balance Presupuestario de Recursos Etiquetados (VII = A2 + A3.2 – B2 + C2)</b>	<b>0.00</b>	<b>0.00</b>	<b>0.00</b>
<b>VIII. Balance Presupuestario de Recursos Etiquetados sin Financiamiento Neto (VIII = VII – A3.2)</b>	<b>0.00</b>	<b>0.00</b>	<b>0.00</b>

FONDO DE GARANTIA A LA PEQUEÑA Y MEDIANA MINERIA DEL ESTADO DE COAHUILA

Estado Analítico de Ingresos Detallado - LDF

Del 01 de enero al 30 de septiembre de 2022 (b)

(PESOS)

Concepto (c)	Ingreso					Diferencia (e)
	Estimado (d)	Ampliaciones/ (Reducciones)	Modificado	Devengado	Recaudado	
<b>Ingresos de Libre Disposición</b>						
A. Impuestos	0.00	0.00	0.00	0.00	0.00	0.00
B. Cuotas y Aportaciones de Seguridad Social	0.00	0.00	0.00	0.00	0.00	0.00
C. Contribuciones de Mejoras	0.00	0.00	0.00	0.00	0.00	0.00
D. Derechos	0.00	0.00	0.00	0.00	0.00	0.00
E. Productos	5,205,000.00	0.00	5,205,000.00	3,535,221.73	3,535,221.73	-1,669,778.27
F. Aprovechamientos	0.00	0.00	0.00	0.00	0.00	0.00
G. Ingresos por Venta de Bienes y Prestación de Servicios	1,900,000.00	0.00	1,900,000.00	0.00	0.00	-1,900,000.00
H. Participaciones	0.00	0.00	0.00	0.00	0.00	0.00
(H=h1+h2+h3+h4+h5+h6+h7+h8+h9+h10+h11)						
h1) Fondo General de Participaciones	0.00	0.00	0.00	0.00	0.00	0.00
h2) Fondo de Fomento Municipal	0.00	0.00	0.00	0.00	0.00	0.00
h3) Fondo de Fiscalización y Recaudación	0.00	0.00	0.00	0.00	0.00	0.00
h4) Fondo de Compensación	0.00	0.00	0.00	0.00	0.00	0.00
h5) Fondo de Extracción de Hidrocarburos	0.00	0.00	0.00	0.00	0.00	0.00
h6) Impuesto Especial Sobre Producción y Servicios	0.00	0.00	0.00	0.00	0.00	0.00
h7) 0.136% de la Recaudación Federal Participable	0.00	0.00	0.00	0.00	0.00	0.00
h8) 3.17% Sobre Extracción de Petróleo	0.00	0.00	0.00	0.00	0.00	0.00
h9) Gasolinas y Diésel	0.00	0.00	0.00	0.00	0.00	0.00
h10) Fondo del Impuesto Sobre la Renta	0.00	0.00	0.00	0.00	0.00	0.00
h11) Fondo de Estabilización de los Ingresos de las Entidades Federativas	0.00	0.00	0.00	0.00	0.00	0.00
I. Incentivos Derivados de la Colaboración Fiscal (I=i1+i2+i3+i4+i5)	0.00	0.00	0.00	0.00	0.00	0.00
i1) Tenencia o Uso de Vehículos	0.00	0.00	0.00	0.00	0.00	0.00
i2) Fondo de Compensación ISAN	0.00	0.00	0.00	0.00	0.00	0.00
i3) Impuesto Sobre Automóviles Nuevos	0.00	0.00	0.00	0.00	0.00	0.00
i4) Fondo de Compensación de Repecos-Intermedios	0.00	0.00	0.00	0.00	0.00	0.00
i5) Otros Incentivos Económicos	0.00	0.00	0.00	0.00	0.00	0.00
J. Transferencias y Asignaciones	0.00	0.00	0.00	0.00	0.00	0.00
K. Convenios	0.00	0.00	0.00	0.00	0.00	0.00
k1) Otros Convenios y Subsidios	0.00	0.00	0.00	0.00	0.00	0.00
L. Otros Ingresos de Libre Disposición (L=l1+l2)	0.00	0.00	0.00	0.00	0.00	0.00
l1) Participaciones en Ingresos Locales	0.00	0.00	0.00	0.00	0.00	0.00
l2) Otros Ingresos de Libre Disposición	0.00	0.00	0.00	0.00	0.00	0.00
<b>I. Total de Ingresos de Libre Disposición (I=A+B+C+D+E+F+G+H+I+J+K+L)</b>	<b>7,105,000.00</b>	<b>0.00</b>	<b>7,105,000.00</b>	<b>3,535,221.73</b>	<b>3,535,221.73</b>	<b>-3,569,778.27</b>
<b>Ingresos Excedentes de Ingresos de Libre Disposición</b>						<b>0.00</b>
<b>Transferencias Federales Etiquetadas</b>						
A. Aportaciones (A=a1+a2+a3+a4+a5+a6+a7+a8)	0.00	0.00	0.00	0.00	0.00	0.00
a1) Fondo de Aportaciones para la Nómina Educativa y Gasto Operativo	0.00	0.00	0.00	0.00	0.00	0.00
a2) Fondo de Aportaciones para los Servicios de Salud	0.00	0.00	0.00	0.00	0.00	0.00
a3) Fondo de Aportaciones para la Infraestructura Social	0.00	0.00	0.00	0.00	0.00	0.00
a4) Fondo de Aportaciones para el Fortalecimiento de los Municipios y de las Demarcaciones Territoriales del Distrito Federal	0.00	0.00	0.00	0.00	0.00	0.00
a5) Fondo de Aportaciones Múltiples	0.00	0.00	0.00	0.00	0.00	0.00
a6) Fondo de Aportaciones para la Educación Tecnológica y de Adultos	0.00	0.00	0.00	0.00	0.00	0.00
a7) Fondo de Aportaciones para la Seguridad Pública de los Estados y del Distrito Federal	0.00	0.00	0.00	0.00	0.00	0.00
a8) Fondo de Aportaciones para el Fortalecimiento de las Entidades Federativas	0.00	0.00	0.00	0.00	0.00	0.00
B. Convenios (B=b1+b2+b3+b4)	0.00	0.00	0.00	0.00	0.00	0.00
b1) Convenios de Protección Social en Salud	0.00	0.00	0.00	0.00	0.00	0.00
b2) Convenios de Descentralización	0.00	0.00	0.00	0.00	0.00	0.00
b3) Convenios de Reasignación	0.00	0.00	0.00	0.00	0.00	0.00
b4) Otros Convenios y Subsidios	0.00	0.00	0.00	0.00	0.00	0.00
C. Fondos Distintos de Aportaciones (C=c1+c2)	0.00	0.00	0.00	0.00	0.00	0.00
c1) Fondo para Entidades Federativas y Municipios Productores de Hidrocarburos	0.00	0.00	0.00	0.00	0.00	0.00
c2) Fondo Minero	0.00	0.00	0.00	0.00	0.00	0.00
D. Transferencias, Asignaciones, Subsidios y Subvenciones, y Pensiones y Jubilaciones	0.00	0.00	0.00	0.00	0.00	0.00
E. Otras Transferencias Federales Etiquetadas	0.00	0.00	0.00	0.00	0.00	0.00
<b>II. Total de Transferencias Federales Etiquetadas (II = A + B + C + D + E)</b>	<b>0.00</b>	<b>0.00</b>	<b>0.00</b>	<b>0.00</b>	<b>0.00</b>	<b>0.00</b>
<b>III. Ingresos Derivados de Financiamientos (III = A)</b>	<b>0.00</b>	<b>0.00</b>	<b>0.00</b>	<b>0.00</b>	<b>0.00</b>	<b>0.00</b>
A. Ingresos Derivados de Financiamientos	0.00	0.00	0.00	0.00	0.00	0.00
<b>IV. Total de Ingresos (IV = I + II + III)</b>	<b>7,105,000.00</b>	<b>0.00</b>	<b>7,105,000.00</b>	<b>3,535,221.73</b>	<b>3,535,221.73</b>	<b>-3,569,778.27</b>
<b>Datos Informativos</b>						

1. Ingresos Derivados de Financiamientos con Fuente de Pago de Ingresos de Libre Disposición	0.00	0.00	0.00	0.00	0.00	0.00
2. Ingresos Derivados de Financiamientos con Fuente de Pago de Transferencias Federales Etiquetadas	0.00	0.00	0.00	0.00	0.00	0.00
3. Ingresos Derivados de Financiamientos (3 = 1 + 2)	0.00	0.00	0.00	0.00	0.00	0.00



i5) Costo por Coberturas	0.00	0.00	0.00	0.00	0.00	0.00
i6) Apoyos Financieros	0.00	0.00	0.00	0.00	0.00	0.00
i7) Adeudos de Ejercicios Fiscales Anteriores (ADEFAS)	0.00	0.00	0.00	0.00	0.00	0.00
<b>II. Gasto Etiquetado (II=A+B+C+D+E+F+G+H+I)</b>	<b>0.00</b>	<b>0.00</b>	<b>0.00</b>	<b>0.00</b>	<b>0.00</b>	<b>0.00</b>
<b>A. Servicios Personales (A=a1+a2+a3+a4+a5+a6+a7)</b>	<b>0.00</b>	<b>0.00</b>	<b>0.00</b>	<b>0.00</b>	<b>0.00</b>	<b>0.00</b>
a1) Remuneraciones al Personal de Carácter Permanente	0.00	0.00	0.00	0.00	0.00	0.00
a2) Remuneraciones al Personal de Carácter Transitorio	0.00	0.00	0.00	0.00	0.00	0.00
a3) Remuneraciones Adicionales y Especiales	0.00	0.00	0.00	0.00	0.00	0.00
a4) Seguridad Social	0.00	0.00	0.00	0.00	0.00	0.00
a5) Otras Prestaciones Sociales y Económicas	0.00	0.00	0.00	0.00	0.00	0.00
a6) Previsiones	0.00	0.00	0.00	0.00	0.00	0.00
a7) Pago de Estímulos a Servidores Públicos	0.00	0.00	0.00	0.00	0.00	0.00
<b>B. Materiales y Suministros (B=b1+b2+b3+b4+b5+b6+b7+b8+b9)</b>	<b>0.00</b>	<b>0.00</b>	<b>0.00</b>	<b>0.00</b>	<b>0.00</b>	<b>0.00</b>
b1) Materiales de Administración, Emisión de Documentos y Artículos Oficiales	0.00	0.00	0.00	0.00	0.00	0.00
b2) Alimentos y Utensilios	0.00	0.00	0.00	0.00	0.00	0.00
b3) Materias Primas y Materiales de Producción y Comercialización	0.00	0.00	0.00	0.00	0.00	0.00
b4) Materiales y Artículos de Construcción y de Reparación	0.00	0.00	0.00	0.00	0.00	0.00
b5) Productos Químicos, Farmacéuticos y de Laboratorio	0.00	0.00	0.00	0.00	0.00	0.00
b6) Combustibles, Lubricantes y Aditivos	0.00	0.00	0.00	0.00	0.00	0.00
b7) Vestuario, Blancos, Prendas de Protección y Artículos Deportivos	0.00	0.00	0.00	0.00	0.00	0.00
b8) Materiales y Suministros Para Seguridad	0.00	0.00	0.00	0.00	0.00	0.00
b9) Herramientas, Refacciones y Accesorios Menores	0.00	0.00	0.00	0.00	0.00	0.00
<b>C. Servicios Generales (C=c1+c2+c3+c4+c5+c6+c7+c8+c9)</b>	<b>0.00</b>	<b>0.00</b>	<b>0.00</b>	<b>0.00</b>	<b>0.00</b>	<b>0.00</b>
c1) Servicios Básicos	0.00	0.00	0.00	0.00	0.00	0.00
c2) Servicios de Arrendamiento	0.00	0.00	0.00	0.00	0.00	0.00
c3) Servicios Profesionales, Científicos, Técnicos y Otros Servicios	0.00	0.00	0.00	0.00	0.00	0.00
c4) Servicios Financieros, Bancarios y Comerciales	0.00	0.00	0.00	0.00	0.00	0.00
c5) Servicios de Instalación, Reparación, Mantenimiento y Conservación	0.00	0.00	0.00	0.00	0.00	0.00
c6) Servicios de Comunicación Social y Publicidad	0.00	0.00	0.00	0.00	0.00	0.00
c7) Servicios de Traslado y Viáticos	0.00	0.00	0.00	0.00	0.00	0.00
c8) Servicios Oficiales	0.00	0.00	0.00	0.00	0.00	0.00
c9) Otros Servicios Generales	0.00	0.00	0.00	0.00	0.00	0.00
<b>D. Transferencias, Asignaciones, Subsidios y Otras Ayudas</b>	<b>0.00</b>	<b>0.00</b>	<b>0.00</b>	<b>0.00</b>	<b>0.00</b>	<b>0.00</b>
d1) Transferencias Internas y Asignaciones al Sector Público	0.00	0.00	0.00	0.00	0.00	0.00
d2) Transferencias al Resto del Sector Público	0.00	0.00	0.00	0.00	0.00	0.00
d3) Subsidios y Subvenciones	0.00	0.00	0.00	0.00	0.00	0.00
d4) Ayudas Sociales	0.00	0.00	0.00	0.00	0.00	0.00
d5) Pensiones y Jubilaciones	0.00	0.00	0.00	0.00	0.00	0.00
d6) Transferencias a Fideicomisos, Mandatos y Otros Análogos	0.00	0.00	0.00	0.00	0.00	0.00
d7) Transferencias a la Seguridad Social	0.00	0.00	0.00	0.00	0.00	0.00
d8) Donativos	0.00	0.00	0.00	0.00	0.00	0.00
d9) Transferencias al Exterior	0.00	0.00	0.00	0.00	0.00	0.00
<b>E. Bienes Muebles, Inmuebles e Intangibles (E=e1+e2+e3+e4+e5+e6+e7+e8+e9)</b>	<b>0.00</b>	<b>0.00</b>	<b>0.00</b>	<b>0.00</b>	<b>0.00</b>	<b>0.00</b>
e1) Mobiliario y Equipo de Administración	0.00	0.00	0.00	0.00	0.00	0.00
e2) Mobiliario y Equipo Educativo y Recreativo	0.00	0.00	0.00	0.00	0.00	0.00
e3) Equipo e Instrumental Médico y de Laboratorio	0.00	0.00	0.00	0.00	0.00	0.00
e4) Vehículos y Equipo de Transporte	0.00	0.00	0.00	0.00	0.00	0.00
e5) Equipo de Defensa y Seguridad	0.00	0.00	0.00	0.00	0.00	0.00
e6) Maquinaria, Otros Equipos y Herramientas	0.00	0.00	0.00	0.00	0.00	0.00
e7) Activos Biológicos	0.00	0.00	0.00	0.00	0.00	0.00
e8) Bienes Inmuebles	0.00	0.00	0.00	0.00	0.00	0.00
e9) Activos Intangibles	0.00	0.00	0.00	0.00	0.00	0.00
<b>F. Inversión Pública (F=f1+f2+f3)</b>	<b>0.00</b>	<b>0.00</b>	<b>0.00</b>	<b>0.00</b>	<b>0.00</b>	<b>0.00</b>
f1) Obra Pública en Bienes de Dominio Público	0.00	0.00	0.00	0.00	0.00	0.00
f2) Obra Pública en Bienes Propios	0.00	0.00	0.00	0.00	0.00	0.00
f3) Proyectos Productivos y Acciones de Fomento	0.00	0.00	0.00	0.00	0.00	0.00
<b>G. Inversiones Financieras y Otras Provisiones (G=g1+g2+g3+g4+g5+g6+g7)</b>	<b>0.00</b>	<b>0.00</b>	<b>0.00</b>	<b>0.00</b>	<b>0.00</b>	<b>0.00</b>
g1) Inversiones Para el Fomento de Actividades Productivas	0.00	0.00	0.00	0.00	0.00	0.00
g2) Acciones y Participaciones de Capital	0.00	0.00	0.00	0.00	0.00	0.00
g3) Compra de Títulos y Valores	0.00	0.00	0.00	0.00	0.00	0.00
g4) Concesión de Préstamos	0.00	0.00	0.00	0.00	0.00	0.00
g5) Inversiones en Fideicomisos, Mandatos y Otros Análogos	0.00	0.00	0.00	0.00	0.00	0.00
Fideicomiso de Desastres Naturales (Informativo)	0.00	0.00	0.00	0.00	0.00	0.00
g6) Otras Inversiones Financieras	0.00	0.00	0.00	0.00	0.00	0.00
g7) Provisiones para Contingencias y Otras Erogaciones Especiales	0.00	0.00	0.00	0.00	0.00	0.00
<b>H. Participaciones y Aportaciones (H=h1+h2+h3)</b>	<b>0.00</b>	<b>0.00</b>	<b>0.00</b>	<b>0.00</b>	<b>0.00</b>	<b>0.00</b>
h1) Participaciones	0.00	0.00	0.00	0.00	0.00	0.00
h2) Aportaciones	0.00	0.00	0.00	0.00	0.00	0.00
h3) Convenios	0.00	0.00	0.00	0.00	0.00	0.00
<b>I. Deuda Pública (I=i1+i2+i3+i4+i5+i6+i7)</b>	<b>0.00</b>	<b>0.00</b>	<b>0.00</b>	<b>0.00</b>	<b>0.00</b>	<b>0.00</b>
i1) Amortización de la Deuda Pública	0.00	0.00	0.00	0.00	0.00	0.00
i2) Intereses de la Deuda Pública	0.00	0.00	0.00	0.00	0.00	0.00
i3) Comisiones de la Deuda Pública	0.00	0.00	0.00	0.00	0.00	0.00
i4) Gastos de la Deuda Pública	0.00	0.00	0.00	0.00	0.00	0.00
i5) Costo por Coberturas	0.00	0.00	0.00	0.00	0.00	0.00
i6) Apoyos Financieros	0.00	0.00	0.00	0.00	0.00	0.00
i7) Adeudos de Ejercicios Fiscales Anteriores (ADEFAS)	0.00	0.00	0.00	0.00	0.00	0.00
<b>III. Total de Egresos (III = I + II)</b>	<b>7,989,682.32</b>	<b>0.00</b>	<b>7,989,682.32</b>	<b>4,760,216.09</b>	<b>4,760,216.09</b>	<b>3,229,466.23</b>



**FONDO DE GARANTIA A LA PEQUEÑA Y MEDIANA MINERIA DEL ESTADO DE COAHUILA**  
**Estado Analítico del Ejercicio del Presupuesto de Egresos Detallado - LDF**  
**Clasificación Administrativa**  
**Del 01 de enero al 30 de septiembre de 2022 (b)**  
**(PESOS)**


Concepto (c)	Egresos					Subejercicio (e)
	Aprobado (d)	Ampliaciones/ (Reducciones)	Modificado	Devengado	Pagado	
<b>I. Gasto No Etiquetado</b> (I=A+B+C+D+E+F+G+H)	7,989,682.32	0.00	7,989,682.32	4,760,216.09	4,760,216.09	3,229,466.23
A. ADMINISTRACION	7,989,682.32	0.00	7,989,682.32	4,760,216.09	4,760,216.09	3,229,466.23
B. Dependencia o Unidad Administrativa 2	0.00	0.00	0.00	0.00	0.00	0.00
C. Dependencia o Unidad Administrativa 3	0.00	0.00	0.00	0.00	0.00	0.00
D. Dependencia o Unidad Administrativa 4	0.00	0.00	0.00	0.00	0.00	0.00
E. Dependencia o Unidad Administrativa 5	0.00	0.00	0.00	0.00	0.00	0.00
F. Dependencia o Unidad Administrativa 6	0.00	0.00	0.00	0.00	0.00	0.00
G. Dependencia o Unidad Administrativa 7	0.00	0.00	0.00	0.00	0.00	0.00
H. Dependencia o Unidad Administrativa xx	0.00	0.00	0.00	0.00	0.00	0.00
<b>II. Gasto Etiquetado</b> (II=A+B+C+D+E+F+G+H)	0.00	0.00	0.00	0.00	0.00	0.00
A. Dependencia o Unidad Administrativa 1	0.00	0.00	0.00	0.00	0.00	0.00
B. Dependencia o Unidad Administrativa 2	0.00	0.00	0.00	0.00	0.00	0.00
C. Dependencia o Unidad Administrativa 3	0.00	0.00	0.00	0.00	0.00	0.00
D. Dependencia o Unidad Administrativa 4	0.00	0.00	0.00	0.00	0.00	0.00
E. Dependencia o Unidad Administrativa 5	0.00	0.00	0.00	0.00	0.00	0.00
F. Dependencia o Unidad Administrativa 6	0.00	0.00	0.00	0.00	0.00	0.00
G. Dependencia o Unidad Administrativa 7	0.00	0.00	0.00	0.00	0.00	0.00
H. Dependencia o Unidad Administrativa xx	0.00	0.00	0.00	0.00	0.00	0.00
<b>III. Total de Egresos (III = I + II)</b>	7,989,682.32	0.00	7,989,682.32	4,760,216.09	4,760,216.09	3,229,466.23



<b>D. Otras No Clasificadas en Funciones Anteriores (D=d1+d2+d3+d4)</b>	<b>0.00</b>	<b>0.00</b>	<b>0.00</b>	<b>0.00</b>	<b>0.00</b>	<b>0.00</b>
d1) Transacciones de la Deuda Publica / Costo Financiero de la Deuda	0.00	0.00	0.00	0.00	0.00	0.00
d2) Transferencias, Participaciones y Aportaciones Entre Diferentes Niveles y Ordenes de Gobierno	0.00	0.00	0.00	0.00	0.00	0.00
d3) Saneamiento del Sistema Financiero	0.00	0.00	0.00	0.00	0.00	0.00
d4) Adeudos de Ejercicios Fiscales Anteriores	0.00	0.00	0.00	0.00	0.00	0.00
<b>III. Total de Egresos (III = I + II)</b>	<b>7,989,682.32</b>	<b>0.00</b>	<b>7,989,682.32</b>	<b>4,760,216.09</b>	<b>4,760,216.09</b>	<b>3,229,466.23</b>

**FONDO DE GARANTIA A LA PEQUEÑA Y MEDIANA MINERIA DEL ESTADO DE COAHUILA**  
**Estado Analítico del Ejercicio del Presupuesto de Egresos Detallado - LDF**  
**Clasificación de Servicios Personales por Categoría**  
**Del 01 de enero al 30 de septiembre de 2022 (b)**  
**(PESOS)**

Concepto (c)	Egresos					Subejercicio (e)
	Aprobado (d)	Ampliaciones/ (Reducciones)	Modificado	Devengado	Pagado	
<b>I. Gasto No Etiquetado (I=A+B+C+D+E+F)</b>	2,858,359.32	0.00	2,858,359.32	1,867,702.83	1,867,702.83	990,656.49
A. Personal Administrativo y de Servicio Público	2,858,359.32	0.00	2,858,359.32	1,867,702.83	1,867,702.83	990,656.49
B. Magisterio	0.00	0.00	0.00	0.00	0.00	0.00
C. Servicios de Salud (C=c1+c2)	0.00	0.00	0.00	0.00	0.00	0.00
c1) Personal Administrativo	0.00	0.00	0.00	0.00	0.00	0.00
c2) Personal Médico, Paramédico y afín	0.00	0.00	0.00	0.00	0.00	0.00
D. Seguridad Pública	0.00	0.00	0.00	0.00	0.00	0.00
E. Gastos asociados a la implementación de nuevas leyes federales o reformas a las mismas (E = e1 + e2)	0.00	0.00	0.00	0.00	0.00	0.00
e1) Nombre del Programa o Ley 1	0.00	0.00	0.00	0.00	0.00	0.00
e2) Nombre del Programa o Ley 2	0.00	0.00	0.00	0.00	0.00	0.00
F. Sentencias laborales definitivas	0.00	0.00	0.00	0.00	0.00	0.00
<b>II. Gasto Etiquetado (II=A+B+C+D+E+F)</b>	0.00	0.00	0.00	0.00	0.00	0.00
A. Personal Administrativo y de Servicio Público	0.00	0.00	0.00	0.00	0.00	0.00
B. Magisterio	0.00	0.00	0.00	0.00	0.00	0.00
C. Servicios de Salud (C=c1+c2)	0.00	0.00	0.00	0.00	0.00	0.00
c1) Personal Administrativo	0.00	0.00	0.00	0.00	0.00	0.00
c2) Personal Médico, Paramédico y afín	0.00	0.00	0.00	0.00	0.00	0.00
D. Seguridad Pública	0.00	0.00	0.00	0.00	0.00	0.00
E. Gastos asociados a la implementación de nuevas leyes federales o reformas a las mismas (E = e1 + e2)	0.00	0.00	0.00	0.00	0.00	0.00
e1) Nombre del Programa o Ley 1	0.00	0.00	0.00	0.00	0.00	0.00
e2) Nombre del Programa o Ley 2	0.00	0.00	0.00	0.00	0.00	0.00
F. Sentencias laborales definitivas	0.00	0.00	0.00	0.00	0.00	0.00
<b>III. Total del Gasto en Servicios Personales (III = I + II)</b>	2,858,359.32	0.00	2,858,359.32	1,867,702.83	1,867,702.83	990,656.49



*Fondo de Garantía a la Pequeña y Mediana  
Minería del Estado de Coahuila*



Nueva Rosita, Coahuila a 26 de Octubre de 2022

**Oficio N° F0208/2022**

**C. P MANUEL RAMÍREZ BRIONES  
AUDITOR SUPERIOR DEL ESTADO**

Presente.-


En relación a las Reglas para la presentación y contenido del avance de gestión financiera respecto al tercer trimestre del ejercicio 2022, emitidas por la Auditoria Superior, del análisis integral de las mismas, me permito manifestar respecto a la SEGUNDA. DEL CONTENIDO, numeral 2, fracción V, inciso j), que respecto al artículo 6 de la Ley de Disciplina Financiera de las Entidades Federativas y los Municipios, este Fideicomiso realiza el balance presupuestario al término de cada ejercicio fiscal.

Sin más por el momento quedo de usted a sus apreciables órdenes para cualquier duda o aclaración al respecto.

**ATENTAMENTE**

**LIC. LUIS FERNANDO SANTOS FLORES  
DIRECTOR GENERAL**

C.C.P Archivo



*Fondo de Garantía a la Pequeña y Mediana  
Minería del Estado de Coahuila*



Nueva Rosita, Coahuila a 26 de Octubre de 2022

**Oficio N° F0209/2022**

**C. P MANUEL RAMÍREZ BRIONES  
AUDITOR SUPERIOR DEL ESTADO**

Presente.-


En relación a las Reglas para la presentación y contenido del avance de gestión financiera del tercer trimestre del ejercicio 2022, emitidas por la Auditoria Superior, del análisis integral de las mismas, me permito manifestar respecto a la SEGUNDA. DEL CONTENIDO, numeral 2, fracción V, inciso k), que la fuente de ingresos con las que se ha cubierto el nuevo gasto, proviene de ingresos propios no etiquetados.

Sin más por el momento quedo de usted a sus apreciables órdenes para cualquier duda o aclaración al respecto.

**ATENTAMENTE**

**LIC. LUIS FERNANDO SANTOS FLORES  
DIRECTOR GENERAL**

C.C.P Archivo



*Fondo de Garantía a la Pequeña y Mediana  
Minería del Estado de Coahuila*



Nueva Rosita, Coahuila a 26 de octubre de 2022

**Oficio N° F0210/2022**

**C. P MANUEL RAMÍREZ BRIONES  
AUDITOR SUPERIOR DEL ESTADO**

Presente.-

Por medio de la presente y en relación al informe solicitado por esa auditoría de los convenios celebrados con la Secretaría de Hacienda y Crédito Público correspondientes al avance de gestión financiera del tercer trimestre del ejercicio 2022, este Fideicomiso manifiesta que dicha información no aplica, toda vez que no se cuenta con este tipo de convenios.

Sin más por el momento quedo de usted a sus apreciables órdenes para cualquier duda o aclaración al respecto.

**A T E N T A M E N T E**

**LIC. LUIS FERNANDO SANTOS FLORES  
DIRECTOR GENERAL**

C.C.P Archivo