

CUENTA PÚBLICA

2022

- I. **INFORMACION CONTABLE**
- *ESTADO DE SITUACION FINANCIERA
 - *ESTADO DE ACTIVIDADES
 - *ESTADO DE VARIACION EN LA HACIENDA PÚBLICA
 - *ESTADO DE CAMBIOS EN LA SITUACION FINANCIERA
 - *ESTADO DE FLUJOS DE EFECTIVO
 - *ESTADO ANALITICO DEL ACTIVO
 - *ESTADO ANALITICO DE LA DEUDA Y OTROS PASIVOS
 - *INFORME SOBRE PASIVOS CONTINGENTES
 - *NOTAS A LOS ESTADOS FINANCIEROS
 - *BALANZA DE COMPROBACION
 - *INFORME O DICTAMEN DE AUDITORES INDEPENDIENTES
- II. **INFORMACION PRESUPUESTARIA**
- *ESTADO ANALITICO DE INGRESOS POR CLASIFICACION ECONOMICA
 - *ESTADO ANALITICO DE INGRESOS POR CLASIFICACION POR FUENTES DE FINANCIAMIENTO
 - *ESTADO ANALITICO DE INGRESOS POR CLASIFICACION POR RUBRO DE INGRESOS
 - *ESTADO ANALITICO DE EGRESOS POR CLASIFICACION ADMINISTRATIVA
 - *ESTADO ANALITICO DE EGRESOS POR CLASIFICACION ECONOMICA
 - *ESTADO ANALITICO DE EGRESOS POR CLASIFICACION POR OBJETO DEL GASTO
 - *ESTADO ANALITICO DE EGRESOS POR CLASIFICACION POR CLASIFICACION FUNCIONAL
 - *ENDEUDAMIENTO NETO (NO APLICA)
 - *INTERESES DE LA DEUDA (NO APLICA)
 - *FLUJO DE FONDOS (INDICADORES DE POSTURA)
- III. **INFORMACION PROGRAMATICA**
- *GASTO POR CATEGORIA PROGRAMATICA
 - *PROGRAMAS Y PROYECTOS DE INVERSION
 - *INDICADORES DE RESULTADOS
 - *GRADO DE CUMPLIMIENTO DE LOS OBJETIVOS, METAS Y SATISFACCION DE NECESIDADES PROYECTADOS EN LOS PROGRAMAS
 - *RESULTADOS DE LA EVALUACION DEL DESEMPEÑO
- IV. **INFORMACION ADICIONAL**
- *RELACION DE BIENES MUEBLES
 - *RELACION DE BIENES INMUEBLES
 - *RELACION DE CUENTAS BANCARIAS
 - *REPORTE DE ESQUEMAS BURSATILES Y DE COBERTURAS FINANCIERAS (OFICIO, NO APLICA)
 - *INFORMACION DEL EJERCICIO Y DESTINO DEL GASTO FEDERALIZADO Y REINTEGROS (OFICIO, NO APLICA)
 - *INFORME SOBRE LA SITUACION QUE GUARDAN LOS CONTRATOS DE PROYECTOS PARA PRESTACION DE SERVICIOS (OFICIO, NO APLICA)
 - * CONCILIACIONES BANCARIAS
 - *EL ACUSE DE RECEPCIÓN A LA CARGA DE LA CUENTA PÚBLICA DEL EJERCICIO 2018 GENERADO DEL “MIRADOR COAHUILA”
 - *CONFIRMACIONES BANCARIAS

V. **INFORMACION LEY DE DISCIPLINA FINANCIERA**

- *ESTADO DE SITUACION FINANCIERA
- *INFORME ANALITICO DE LA DEUDA Y OTROS PASIVOS
- *INFORME ANALITICO DE OBLIGACIONES DIFERENTES DE FINANCIAMIENTOS
- *BALANCE PRESUPUESTARIO
- *ESTADO ANALITICO DE INGRESOS DETALLADO
- *ESTADO ANALITICO DE EGRESOS POR CLASIFICACION POR OBJETO DEL GASTO
- *ESTADO ANALITICO DE EGRESOS POR CLASIFICACION ADMINISTRATIVA
- *ESTADO ANALITICO DE EGRESOS POR CLASIFICACION FUNCIONAL
- *ESTADO ANALITICO DE EGRESOS POR CLASIFICACION DE SERVICIOS PERSONALES POR CATEGORIA
- *AVANCE DE LAS ACCIONES DEL PODER EJECUTIVO (OFICIO)
- *INFORMAR FUENTE DE INGRESOS (OFICIO)
- *INFORMACION RELATIVA AL CUMPLIMIENTO CON SHCP (OFICIO)
- *GUIA DE CUMPLIMIENTO

I. INFORMACION **CONTABLE**

FONDO DE GARANTIA A LA PEQUEÑA Y MEDIANA MINERIA DEL ESTADO DE COAHUILA

Estado de Situación Financiera

Al 31 de diciembre de 2022 y 2021

(Cifras en Pesos)

Concepto	2022	2021	Concepto	2022	2021
ACTIVO			PASIVO		
Activo Circulante			Pasivo Circulante		
Efectivo y Equivalentes	40,552,369.87	46,492,629.09	Cuentas por Pagar a Corto Plazo	3,484,188.08	3,563,066.60
Derechos a Recibir Efectivo o Equivalentes	59,711,061.73	55,985,551.09	Documentos por Pagar a Corto Plazo	0.00	0.00
Derechos a Recibir Bienes o Servicios	26,000.00	0.00	Porción a Corto Plazo de la Deuda Pública a Largo Plazo	0.00	0.00
Inventarios	0.00	0.00	Títulos y Valores a Corto Plazo	0.00	0.00
Almacenes	0.00	0.00	Pasivos Diferidos a Corto Plazo	0.00	0.00
Estimación por Pérdida o Deterioro de Activos Circulantes	0.00	0.00	Fondos y Bienes de Terceros en Garantía y/o Administración a Corto Plazo	0.00	0.00
Otros Activos Circulantes	0.00	0.00	Provisiones a Corto Plazo	3,061,007.00	3,358,330.22
Total de Activos Circulantes	100,289,431.60	102,478,180.18	Otros Pasivos a Corto Plazo	0.00	0.00
Activo No Circulante			Total de Pasivos Circulantes	6,545,195.08	6,921,396.82
Inversiones Financieras a Largo Plazo	0.00	0.00	Pasivo No Circulante		
Derechos a Recibir Efectivo o Equivalentes a Largo Plazo	0.00	0.00	Cuentas por Pagar a Largo Plazo	0.00	0.00
Bienes Inmuebles, Infraestructura y Construcciones en Proceso	21,512,982.44	21,512,982.44	Documentos por Pagar a Largo Plazo	0.00	0.00
Bienes Muebles	19,460,934.20	18,753,093.46	Deuda Pública a Largo Plazo	0.00	0.00
Activos Intangibles	26,029.00	19,629.00	Pasivos Diferidos a Largo Plazo	0.00	0.00
Depreciación, Deterioro y Amortización Acumulada de Bienes	0.00	0.00	Fondos y Bienes de Terceros en Garantía y/o en Administración a Largo Plazo	0.00	0.00
Activos Diferidos	0.00	0.00	Provisiones a Largo Plazo	0.00	0.00
Estimación por Pérdida o Deterioro de Activos no Circulantes	0.00	0.00	Total de Pasivos No Circulantes	0.00	0.00
Otros Activos no Circulantes	7,965,608.00	7,965,608.00	Total del Pasivo	6,545,195.08	6,921,396.82
Total de Activos No Circulantes	48,965,553.64	48,251,312.90	HACIENDA PÚBLICA/PATRIMONIO		
Total del Activo	149,254,985.24	150,729,493.08	Hacienda Pública/Patrimonio Contribuido	46,091,273.27	46,091,273.27
			Aportaciones	0.00	0.00
			Donaciones de Capital	0.00	0.00
			Actualización de la Hacienda Pública/Patrimonio	46,091,273.27	46,091,273.27
			Hacienda Pública/Patrimonio Generado	96,618,516.89	97,716,822.99
			Resultados del Ejercicio (Ahorro/Desahorro)	-2,959,023.32	-2,561,637.77
			Resultados de Ejercicios Anteriores	84,986,308.12	87,547,945.89
			Revalúos	0.00	0.00
			Reservas	0.00	0.00
			Rectificaciones de Resultados de Ejercicios Anteriores	14,591,232.09	12,730,514.87
			Exceso o Insuficiencia en la Actualización de la Hacienda Pública/Patrimonio	0.00	0.00
			Resultado por Posición Monetaria	0.00	0.00
			Resultado por Tenencia de Activos no Monetarios	0.00	0.00
			Total Hacienda Pública/Patrimonio	142,709,790.16	143,808,096.26
			Total del Pasivo y Hacienda Pública/Patrimonio	149,254,985.24	150,729,493.08

Bajo protesta de decir verdad declaramos que los Estados Financieros y sus notas, son razonablemente correctos y son responsabilidad del emisor.

Eufemia Campos V.
C.P. EUFEMIA CAMPOS VILLARREAL
CONTADORA

(Luis)
LIC. LUIS FERNANDO SANTOS FLORES
VOCAL EJECUTIVO

FONDO DE GARANTIA A LA PEQUEÑA Y MEDIANA MINERIA DEL ESTADO DE COAHUILA

Estado de Actividades
Del 01 de enero al 31 de diciembre de 2022 y 2021

(Cifras en Pesos)

Concepto	2022	2021
INGRESOS Y OTROS BENEFICIOS		
Ingresos de Gestión		
Impuestos	5,050,864.97	4,486,436.38
Cuotas y Aportaciones de Seguridad Social	0.00	0.00
Contribuciones de Mejoras	0.00	0.00
Derechos	0.00	0.00
Productos	0.00	0.00
Aprovechamientos	5,050,864.97	4,486,436.38
Ingresos por Venta de Bienes y Prestación de Servicios	0.00	0.00
Participaciones, Aportaciones, Convenios, Incentivos Derivados de la Colaboración Fiscal, Fondos Distintos de Aportaciones, Transferencias, Asignaciones, Subsidios y Subvenciones, y Pensiones y Jubilaciones	0.00	0.00
Participaciones, Aportaciones, Convenios, Incentivos Derivados de la Colaboración Fiscal y Fondos Distintos de Aportaciones	0.00	0.00
Transferencias, Asignaciones, Subsidios y Subvenciones, y Pensiones y Jubilaciones	0.00	0.00
Otros Ingresos y Beneficios	0.00	64,420.00
Ingresos Financieros	0.00	64,420.00
Incremento por Variación de Inventarios	0.00	0.00
Disminución del Exceso de Estimaciones por Pérdida o Deterioro u Obsolescencia	0.00	0.00
Disminución del Exceso de Provisiones	0.00	0.00
Otros Ingresos y Beneficios Varios	0.00	0.00
Total de Ingresos y Otros Beneficios	5,050,864.97	4,550,856.38
GASTOS Y OTRAS PÉRDIDAS		
Gastos de Funcionamiento		
Servicios Personales	8,009,888.29	7,112,494.15
Materiales y Suministros	4,279,661.78	4,281,666.14
Servicios Generales	252,385.94	247,322.26
Transferencias, Asignaciones, Subsidios y Otras Ayudas	3,477,840.57	2,583,505.75
Transferencias Internas y Asignaciones al Sector Público	0.00	0.00
Transferencias al Resto del Sector Público	0.00	0.00
Subsidios y Subvenciones	0.00	0.00
Ayudas Sociales	0.00	0.00
Pensiones y Jubilaciones	0.00	0.00
Transferencias a Fideicomisos, Mandatos y Contratos Análogos	0.00	0.00
Transferencias a la Seguridad Social	0.00	0.00
Donativos	0.00	0.00
Transferencias al Exterior	0.00	0.00
Participaciones y Aportaciones	0.00	0.00
Participaciones	0.00	0.00
Aportaciones	0.00	0.00
Convenios	0.00	0.00
Intereses, Comisiones y Otros Gastos de la Deuda Pública	0.00	0.00
Intereses de la Deuda Pública	0.00	0.00
Comisiones de la Deuda Pública	0.00	0.00
Gastos de la Deuda Pública	0.00	0.00
Costo por Coberturas	0.00	0.00
Apoyos Financieros	0.00	0.00
Otros Gastos y Pérdidas Extraordinarias	0.00	0.00
Estimaciones, Depreciaciones, Deterioros, Obsolescencia y Amortizaciones	0.00	0.00
Provisiones	0.00	0.00
Disminución de Inventarios	0.00	0.00
Aumento por Insuficiencia de Estimaciones por Pérdida o Deterioro u Obsolescencia	0.00	0.00
Aumento por Insuficiencia de Provisiones	0.00	0.00
Otros Gastos	0.00	0.00
Inversión Pública	0.00	0.00
Inversión Pública no Capitalizable	0.00	0.00
Total de Gastos y Otras Pérdidas	8,009,888.29	7,112,494.15
Resultados del Ejercicio (Ahorro/Desahorro)	-2,959,023.32	-2,561,637.77

Bajo protesta de decir verdad declaramos que los Estados Financieros y sus notas, son razonablemente correctos y son responsabilidad del emisor.

Eufemia Campos V.
C.P. EUFEMIA CAMPOS VILLARREAL

Luis
LIC. LUIS FERNANDO SANTOS FLORES

FONDO DE GARANTÍA A LA PEQUEÑA Y MEDIANA MINERÍA DEL ESTADO DE COAHUILA						
Estado de Variación en la Hacienda Pública						
Del 01 de enero al 31 de diciembre de 2022						
(Cifras en Pesos)						
Concepto	Hacienda Pública / Patrimonio Contribuido	Hacienda Pública / Patrimonio Generado de Ejercicios Anteriores	Hacienda Pública / Patrimonio Generado del Ejercicio	Exceso o Insuficiencia en la Actualización de la Hacienda Pública / Patrimonio	Total	
Hacienda Pública / Patrimonio Contribuido, Neto de 2021	46,091,273.27				46,091,273.27	
Aportaciones	0.00				0.00	
Donaciones de Capital	0.00				0.00	
Actualización de la Hacienda Pública/Patrimonio	46,091,273.27				46,091,273.27	
Hacienda Pública / Patrimonio Generado Neto de 2021		100,278,460.76	-2,561,637.77		97,716,822.99	
Resultados del Ejercicio (Ahorro/Desahorro)			-2,561,637.77		-2,561,637.77	
Resultados de Ejercicios Anteriores		87,547,945.89			87,547,945.89	
Revalúos		0.00			0.00	
Reservas		0.00			0.00	
Rectificaciones de Resultados de Ejercicios Anteriores		12,730,514.87			12,730,514.87	
Exceso o Insuficiencia en la Actualización de la Hacienda Pública / Patrimonio Neto de 2021				0.00	0.00	
Resultado por Posición Monetaria				0.00	0.00	
Resultado por Tenencia de Activos no Monetarios				0.00	0.00	
Hacienda Pública / Patrimonio Neto Final de 2021	46,091,273.27	100,278,460.76	-2,561,637.77	0.00	143,808,096.26	
Cambios en la Hacienda Pública / Patrimonio Contribuido Neto de 2022	0.00				0.00	
Aportaciones	0.00				0.00	
Donaciones de Capital	0.00				0.00	
Actualización de la Hacienda Pública/Patrimonio	0.00				0.00	
Variaciones de la Hacienda Pública / Patrimonio Generado Neto de 2022		-2,561,637.77	1,463,331.67		-1,098,306.10	
Resultados del Ejercicio (Ahorro/Desahorro)			-2,959,023.32		-2,959,023.32	
Resultados de Ejercicios Anteriores		-2,561,637.77	2,561,637.77		0.00	
Revalúos			0.00		0.00	
Reservas			0.00		0.00	
Rectificaciones de Resultados de Ejercicios Anteriores			1,860,717.22		1,860,717.22	
Cambios en el Exceso o Insuficiencia en la Actualización de la Hacienda Pública / Patrimonio Neto de 2022				0.00	0.00	
Resultado por Posición Monetaria				0.00	0.00	
Resultado por Tenencia de Activos no Monetarios				0.00	0.00	
Hacienda Pública / Patrimonio Neto Final de 2022	46,091,273.27	97,716,822.99	-1,098,306.10	0.00	142,709,790.16	

Bajo protesta de decir verdad declaramos que los Estados Financieros y sus notas, son razonablemente correctos y son responsabilidad del emisor.

Eufemia Campos V.
 C.P. EUFEMIA CAMPOS VILLARREAL
 CONTADORA

Luis Fernando Santos Flores
 LIC. LUIS FERNANDO SANTOS FLORES
 VOCAL EJECUTIVO

FONDO DE GARANTÍA A LA PEQUEÑA Y MEDIANA MINERÍA DEL ESTADO DE COAHUILA

Estado de Cambios en la Situación Financiera

Del 01 de enero al 31 de diciembre de 2022

(Cifras en Pesos)

Concepto	Origen	Aplicación
ACTIVO		
Activo Circulante	5,940,259.22	4,465,751.38
Efectivo y Equivalentes	5,940,259.22	3,751,510.64
Derechos a Recibir Efectivo o Equivalentes	5,940,259.22	0.00
Derechos a Recibir Bienes o Servicios	0.00	3,725,510.64
Inventarios	0.00	26,000.00
Almacenes	0.00	0.00
Estimación por Pérdida o Deterioro de Activos Circulantes	0.00	0.00
Otros Activos Circulantes	0.00	0.00
Activo No Circulante	0.00	714,240.74
Inversiones Financieras a Largo Plazo	0.00	0.00
Derechos a Recibir Efectivo o Equivalentes a Largo Plazo	0.00	0.00
Bienes Inmuebles, Infraestructura y Construcciones en Proceso	0.00	0.00
Bienes Muebles	0.00	707,840.74
Activos Intangibles	0.00	6,400.00
Depreciación, Deterioro y Amortización Acumulada de Bienes	0.00	0.00
Activos Diferidos	0.00	0.00
Estimación por Pérdida o Deterioro de Activos no Circulantes	0.00	0.00
Otros Activos no Circulantes	0.00	0.00
PASIVO	0.00	376,201.74
Pasivo Circulante	0.00	376,201.74
Cuentas por Pagar a Corto Plazo	0.00	78,878.52
Documentos por Pagar a Corto Plazo	0.00	0.00
Porción a Corto Plazo de la Deuda Pública a Largo Plazo	0.00	0.00
Títulos y Valores a Corto Plazo	0.00	0.00
Pasivos Diferidos a Corto Plazo	0.00	0.00
Fondos y Bienes de Terceros en Garantía y/o Administración a Corto Plazo	0.00	0.00
Provisiones a Corto Plazo	0.00	297,323.22
Otros Pasivos a Corto Plazo	0.00	0.00
Pasivo No Circulante	0.00	0.00
Cuentas por Pagar a Largo Plazo	0.00	0.00
Documentos por Pagar a Largo Plazo	0.00	0.00
Deuda Pública a Largo Plazo	0.00	0.00
Pasivos Diferidos a Largo Plazo	0.00	0.00
Fondos y Bienes de Terceros en Garantía y/o en Administración a Largo Plazo	0.00	0.00
Provisiones a Largo Plazo	0.00	0.00
HACIENDA PÚBLICA/PATRIMONIO	1,860,717.22	2,959,023.32
Hacienda Pública/Patrimonio Contribuido	0.00	0.00
Aportaciones	0.00	0.00
Donaciones de Capital	0.00	0.00
Actualización de la Hacienda Pública/Patrimonio	0.00	0.00
Hacienda Pública/Patrimonio Generado	1,860,717.22	2,959,023.32
Resultados del Ejercicio (Ahorro/ Desahorro)	0.00	397,385.55
Resultados de Ejercicios Anteriores	0.00	2,561,637.77
Revalúos	0.00	0.00
Reservas	0.00	0.00
Rectificaciones de Resultados de Ejercicios Anteriores	1,860,717.22	0.00
Exceso o Insuficiencia en la Actualización de la Hacienda Pública/Patrimonio	0.00	0.00
Resultado por Posición Monetaria	0.00	0.00
Resultado por Tenencia de Activos no Monetarios	0.00	0.00

Bajo protesta de decir verdad declaramos que los Estados Financieros y sus notas, son razonablemente correctos y son responsabilidad del emisor.

Eufemia Campos V.
C.P. EUFEMIA CAMPOS VILLARREAL
CONTADORA

Luis Fernando Santos Flores
LIC. LUIS FERNANDO SANTOS FLORES
VOCAL EJECUTIVO

FONDO DE GARANTIA A LA PEQUENA Y MEDIANA MINERIA DEL ESTADO DE COAHUILA		
Estado de Flujos de Efectivo		
Del 01 de enero al 31 de diciembre de 2022 y 2021		
(Cifras en Pesos)		
Concepto	2022	2021
Flujos de Efectivo de las Actividades de Operación		
Origen		
Impuestos	6,911,582.19	6,750,168.89
Cuotas y Aportaciones de Seguridad Social	0.00	0.00
Contribuciones de Mejoras	0.00	0.00
Derechos	0.00	0.00
Productos	0.00	0.00
Aprovechamientos	5,050,864.97	4,486,436.38
Ingresos por Venta de Bienes y Prestación de Servicios	0.00	0.00
Participaciones, Aportaciones, Convenios, Incentivos Derivados de la Colaboración Fiscal y Fondos Distintos de Aportaciones	0.00	64,420.00
Transferencias, Asignaciones, Subsidios y Subvenciones, y Pensiones y Jubilaciones	0.00	0.00
Otros Orígenes de Operación	1,860,717.22	2,199,312.51
Aplicación	12,137,600.67	8,025,952.69
Servicios Personales	4,279,661.78	4,281,666.14
Materiales y Suministros	252,385.94	247,322.26
Servicios Generales	3,477,840.57	2,583,505.75
Transferencias Internas y Asignaciones al Sector Público	0.00	0.00
Transferencias al resto del Sector Público	0.00	0.00
Subsidios y Subvenciones	0.00	0.00
Ayudas Sociales	0.00	0.00
Pensiones y Jubilaciones	0.00	0.00
Transferencias a Fideicomisos, Mandatos y Contratos Análogos	0.00	0.00
Transferencias a la Seguridad Social	0.00	0.00
Donativos	0.00	0.00
Transferencias al Exterior	0.00	0.00
Participaciones	0.00	0.00
Aportaciones	0.00	0.00
Convenios	0.00	0.00
Otras Aplicaciones de Operación	0.00	0.00
Flujos Netos de Efectivo por Actividades de Operación	4,127,712.38	913,458.54
	-5,226,018.48	-1,275,783.80
Flujos de Efectivo de las Actividades de Inversión		
Origen		
Bienes Inmuebles, Infraestructura y Construcciones en Proceso	0.00	0.00
Bienes Muebles	0.00	0.00
Otros Orígenes de Inversión	0.00	0.00
Aplicación	714,240.74	16,389.00
Bienes Inmuebles, Infraestructura y Construcciones en Proceso	0.00	0.00
Bienes Muebles	714,240.74	16,389.00
Otras Aplicaciones de Inversión	0.00	0.00
Flujos Netos de Efectivo por Actividades de Inversión	-714,240.74	-16,389.00
Flujos de Efectivo de las Actividades de Financiamiento		
Origen		
Endeudamiento Neto	0.00	0.00
Interno	0.00	0.00
Externo	0.00	0.00
Otros Orígenes de Financiamiento	0.00	0.00
Aplicación	0.00	0.00
Servicios de la Deuda	0.00	0.00
Interno	0.00	0.00
Externo	0.00	0.00
Otras Aplicaciones de Financiamiento	0.00	0.00
Flujos Netos de Efectivo por Actividades de Financiamiento	0.00	0.00
Incremento/Disminución Neta en el Efectivo y Equivalentes al Efectivo	-5,940,259.22	-1,292,172.80
Efectivo y Equivalentes al Efectivo al Inicio del Ejercicio	46,492,629.09	47,784,801.89
Efectivo y Equivalentes al Efectivo al Final del Ejercicio	40,552,369.87	46,492,629.09

Bajo protesta de decir verdad declaramos que los Estados Financieros y sus notas, son razonablemente correctos y son responsabilidad del emisor.

Eufemia Campos V.

C.P. EUFEMIA CAMPOS VILLARREAL

Luis Fernando Santos Flores

LIC. LUIS FERNANDO SANTOS FLORES

FONDO DE GARANTIA A LA PEQUEÑA Y MEDIANA MINERÍA DEL ESTADO DE COAHUILA

Estado Analítico del Activo

Del 01 de enero al 31 de diciembre de 2022

(Cifras en Pesos)

Concepto	Saldo Inicial	Cargos del Periodo	Abonos del Periodo	Saldo Final	Variación del Periodo
ACTIVO					
Activo Circulante	150,729,493.08	36,705,501.05	38,180,008.89	149,254,985.24	-1,474,507.84
Efectivo y Equivalentes	102,478,180.18	35,991,260.31	38,180,008.89	100,289,431.60	-2,188,748.58
Derechos a Recibir Efectivo o Equivalentes	46,492,629.09	19,075,353.20	25,015,612.42	40,552,369.87	-5,940,259.22
Derechos a Recibir Bienes o Servicios	55,985,551.09	16,889,907.11	13,164,396.47	59,711,061.73	3,725,510.64
Inventarios	0.00	26,000.00	0.00	26,000.00	26,000.00
Almacenes	0.00	0.00	0.00	0.00	0.00
Estimación por Pérdida o Deterioro de Activos Circulantes	0.00	0.00	0.00	0.00	0.00
Otros Activos Circulantes	0.00	0.00	0.00	0.00	0.00
Activo No Circulante					
Inversiones Financieras a Largo Plazo	48,251,312.90	714,240.74	0.00	48,965,553.64	714,240.74
Derechos a Recibir Efectivo o Equivalentes a Largo Plazo	0.00	0.00	0.00	0.00	0.00
Bienes Inmuebles, Infraestructura y Construcciones en Proceso	21,512,982.44	0.00	0.00	21,512,982.44	0.00
Bienes Muebles	18,753,093.46	707,840.74	0.00	19,460,934.20	707,840.74
Activos Intangibles	19,629.00	6,400.00	0.00	26,029.00	6,400.00
Depreciación, Deterioro y Amortización Acumulada de Bienes	0.00	0.00	0.00	0.00	0.00
Activos Diferidos	0.00	0.00	0.00	0.00	0.00
Estimación por Pérdida o Deterioro de Activos no Circulantes	0.00	0.00	0.00	0.00	0.00
Otros Activos no Circulantes	7,965,608.00	0.00	0.00	7,965,608.00	0.00

Bajo protesta de decir verdad declaramos que los Estados Financieros y sus notas, son razonablemente correctos y son responsabilidad del emisor.

Eugenio Campos V.

C.P. EUFEMIA CAMPOS VILLARREAL

Luis Santos Flores

LIC. LUIS FERNANDO SANTOS FLORES

FONDO DE GARANTIA A LA PEQUENA Y MEDIANA MINERIA DEL ESTADO DE COAHUILA
Estado Analfítico de la Deuda y Otros Pasivos
Del 01 de enero al 31 de diciembre de 2022
(Cifras en Pesos)

Denominación de las Deudas	Moneda de Contratación	Institución o País Acreedor	Saldo Inicial del Periodo	Saldo Final del Periodo
DEUDA PÚBLICA				
Corto Plazo				
Deuda Interna				
Instituciones de Crédito			0.00	0.00
Títulos y Valores			0.00	0.00
Arrendamientos Financieros			0.00	0.00
Deuda Externa				
Organismos Financieros Internacionales			0.00	0.00
Deuda Bilateral			0.00	0.00
Títulos y Valores			0.00	0.00
Arrendamientos Financieros			0.00	0.00
Subtotal de Deuda Pública a Corto Plazo			0.00	0.00
Largo Plazo				
Deuda Interna				
Instituciones de Crédito			0.00	0.00
Títulos y Valores			0.00	0.00
Arrendamientos Financieros			0.00	0.00
Deuda Externa				
Organismos Financieros Internacionales			0.00	0.00
Deuda Bilateral			0.00	0.00
Títulos y Valores			0.00	0.00
Arrendamientos Financieros			0.00	0.00
Subtotal de Deuda Pública a Largo Plazo			0.00	0.00
Total de Otros Pasivos			6,921,396.82	6,545,195.08
Total de Deuda Pública y Otros Pasivos			6,921,396.82	6,545,195.08

Bajo protesta de decir verdad declaramos que los Estados Financieros y sus notas, son razonablemente correctos y son responsabilidad del emisor.

Eufemia Campos V.
 C.P. EUFEMIA CAMPOS VILLARREAL

Luis Fernando Santos Flores
 LIC. LUIS FERNANDO SANTOS FLORES

FONDO DE GARANTIA A LA PEQUEÑA Y MEDIANA MINERIA DEL ESTADO DE COAHUILA

INFORME SOBRE PASIVOS CONTINGENTES
DEL 01 DE ENERO AL 31 DE DICIEMBRE DE 2022

CUENTA	
PROVISIONES A CORTO PLAZO	\$ 3,061,007.00

“Bajo protesta de decir verdad declaramos que los Estados Financieros y sus notas, son razonablemente correctos y son responsabilidad del emisor”

Eufemia Campos V.

C.P. EUFEMIA CAMPOS VILLARREAL

Luis F. Santos Flores

LIC. LUIS FERNANDO SANTOS FLORES

FONDO DE GARANTIA A LA PEQUEÑA Y MEDIANA MINERIA DEL ESTADO DE COAHUILA		
EFE 01 - Efectivo y Equivalentes		
Concepto	2022	2021
Efectivo	0.00	3,000.00
Bancos/Tesorería	500,354.46	1,142,368.72
Bancos/Dependencias y Otros	0.00	0.00
Inversiones Temporales (Hasta 3 meses)	40,018,355.41	45,313,600.37
Fondos con Afectación Específica	0.00	0.00
Depósitos de Fondos de Terceros en Garantía y/o Administración	33,660.00	33,660.00
Otros Efectivos y Equivalentes	0.00	0.00
Total de Efectivo y Equivalentes	40,552,369.87	46,492,629.09

FONDO DE GARANTIA A LA PEQUEÑA Y MEDIANA MINERIA DEL ESTADO DE COAHUILA
Conciliación entre los Ingresos Presupuestarios y Contables
Correspondiente del 01 de enero al 31 de diciembre de 2022
(Cifras en pesos)

1. Total de Ingresos Presupuestarios		5,050,864.97
---	--	---------------------

2. Más Ingresos Contables No Presupuestarios		0.00
2.1 Ingresos Financieros	0.00	
2.2 Incremento por Variación de Inventarios	0.00	
2.3 Disminución del Exceso de Estimaciones por Pérdida o Deterioro u Obsolescencia	0.00	
2.4 Disminución del Exceso de Provisiones	0.00	
2.5 Otros Ingresos y Beneficios Varios	0.00	
2.6 Otros Ingresos Contables No Presupuestarios	0.00	

3. Menos Ingresos Presupuestarios No Contables		0.00
3.1 Aprovechamientos Patrimoniales	0.00	
3.2 Ingresos Derivados de Financiamientos	0.00	
3.3 Otros Ingresos Presupuestarios No Contables	0.00	

4. Total de Ingresos Contables		5,050,864.97
---------------------------------------	--	---------------------

FONDO DE GARANTIA A LA PEQUEÑA Y MEDIANA MINERIA DEL ESTADO DE COAHUILA
Conciliación entre los Egresos Presupuestarios y los Gastos Contables
Correspondiente del 01 de enero al 31 de diciembre de 2022
(Cifras en pesos)

1. Total de Egresos Presupuestarios		8,724,129.03
--	--	---------------------

2. Menos Egresos Presupuestario No Contables		714,240.74
2.1 Materias Primas y Materiales de Producción y Comercialización	0.00	
2.2 Materiales y Suministros	0.00	
2.3 Mobiliario y Equipo de Administración	0.00	
2.4 Mobiliario y Equipo Educativo y Recreativo	0.00	
2.5 Equipo e Instrumental Médico y de Laboratorio	0.00	
2.6 Vehículos y Equipo de Transporte	693,240.74	
2.7 Equipo de Defensa y Seguridad	0.00	
2.8 Maquinaria, Otros Equipos y Herramientas	14,600.00	
2.9 Activos Biológicos	0.00	
2.10 Bienes Inmuebles	0.00	
2.11 Activos Intangibles	6,400.00	
2.12 Obra Pública en Bienes de Dominio Público	0.00	
2.13 Obra Pública en Bienes Propios	0.00	
2.14 Acciones y Participaciones de Capital	0.00	
2.15 Compra de Títulos y Valores	0.00	
2.16 Concesión de Préstamos	0.00	

2.17	Inversiones en Fideicomisos, Mandatos y Otros Análogos	0.00
2.18	Provisiones para Contingencias y Otras Erogaciones Especiales	0.00
2.19	Amortización de la Deuda Pública	0.00
2.20	Adeudos de Ejercicios Fiscales Anteriores (ADEFAS)	0.00
2.21	Otros Egresos Presupuestales No Contables	0.00

3. Más Gastos Contables No Presupuestarios		0.00
3.1	Estimaciones, Depreciaciones, Deterioros, Obsolescencia y Amortizaciones	0.00
3.2	Provisiones	0.00
3.3	Disminución de Inventarios	0.00
3.4	Aumento por Insuficiencia de Estimaciones por Pérdida o Deterioro u Obsolescencia	0.00
3.5	Aumento por Insuficiencia de Provisiones	0.00
3.6	Otros Gastos	0.00
3.7	Otros Gastos Contables No Presupuestarios	0.00

4. Total de Gastos Contables

8,009,888.29

Bajo protesta de decir verdad declaramos que los Estados Financieros y sus notas, son razonablemente correctos y son responsabilidad del emisor.

NOTAS A LOS ESTADOS FINANCIEROS
2022

a) NOTAS DE DESGLOSE

II) NOTAS AL ESTADO DE SITUACION FINANCIERA

ACTIVO

Efectivo y Equivalentes

ESF 01. Se informará acerca de los fondos con afectación específica, el tipo y monto de los mismos; de las inversiones financieras se revelará su tipo y monto, su clasificación en corto y largo plazo separando aquéllas que su vencimiento sea menor a 3 meses.

A continuación se relacionan las cuentas que integran el rubro de efectivo y equivalentes:

Concepto	2022	2021
EFFECTIVO	\$ -	\$ 3,000.00
BANCOS/TESORERÍA	\$ 500,354.46	\$ 1,142,368.72
INVERSIONES TEMPORALES (HASTA 3 MESES)	\$ 40,018,355.41	\$ 45,313,600.37
FONDOS CON AFECTACIÓN ESPECÍFICA		
DEPÓSITOS DE FONDOS DE TERCEROS EN GARANTÍA Y/O ADMINISTRACIÓN	\$ 33,660.00	\$ 33,660.00
OTROS EFECTIVOS Y EQUIVALENTES	\$ -	\$ -
Suma	\$ 40,552,369.87	\$ 46,492,629.09

Fondos Fijos de caja- FONDO REVOLVENTE

Representa el monto de efectivo disponible propiedad de ENTE/INSTITUTO, en instituciones bancarias, su importe se integra por:

FONDOS REVOLVENTES	Importe
EFFECTIVO	-
CUENTAS DE REGISTRO	
Fondos Fijos de Caja	\$.00
Suma	-

Bancos/Tesorería

Representa el monto de efectivo disponible propiedad de ENTE/INSTITUTO, en instituciones bancarias, su importe se integra por:

Banco	Importe
Bancos Moneda Nacional - CUENTAS BANCARIAS	\$ 500,354.46
Suma	\$ 500,354.46

Inversiones Temporales

Representa el monto de efectivo invertido por ENTE/INSTITUTO, la cual se efectúa a plazos que van de inversión a la vista hasta 90 días, su importe se integra por:

Banco	Importe
	\$.00
CUENTAS DE REGISTRO	

BANORTE 15471962	\$.00
NACIONAL FINANCIERA 1063871	\$.00
NACIONAL FINANCIERA 1050825	\$ 3,366,653.71
BANORTE 0500001224	\$ 36,651,701.70
BANORTE 0738134015	\$.00
Suma	\$ 40,018,355.41

Derechos a recibir Efectivo y Equivalentes y Bienes o Servicios a Recibir

ESF 02. Por tipo de contribución se informará el monto que se encuentre pendiente de cobro y por recuperar de hasta cinco ejercicios anteriores, asimismo

deberán considerar los montos sujetos a algún tipo de juicio con una antigüedad mayor a la señalada y la factibilidad de cobro.

Concepto	2022	2021
CUENTAS POR COBRAR A CORTO PLAZO	\$ 72,474.99	\$ 39,977.28
DEUDORES DIVERSOS POR COBRAR A CORTO PLAZO	\$ 22,529,257.66	\$ 22,428,451.45
INGRESOS POR RECUPERAR A CORTO PLAZO	\$.00	\$.00
DEUDORES POR ANTICIPOS DE LA TESORERÍA A CORTO PLAZO	\$ 3,000.00	\$.00
PRÉSTAMOS OTORGADOS A CORTO PLAZO	\$ 37,106,329.08	\$ 33,517,122.36
OTROS DERECHOS A RECIBIR EFECTIVO O EQUIVALENTES A CORTO PLAZO	\$.00	\$.00
Suma	\$ 59,711,061.73	\$ 55,985,551.09

ESF 03. Se elabora, de manera agrupada, los derechos a recibir efectivos y equivalentes, y bienes y servicios a recibir, (excepto cuentas por cobrar de contribuciones o fideicomisos que se encuentran dentro de inversiones financieras, participaciones y aportaciones de capital) en una desagregación

por su vencimiento en días a 90, 180, menor o igual a 365. Adicionalmente, se informará de las características cualitativas relevantes que le afecten a estas cuentas.

"ESTA NOTA NO LE APLICA AL ENTE PÚBLICO", ya que no tiene registro fuera de lo manifestado en la nota anterior.

Bienes Disponibles para su Transformación o Consumo (inventarios)

ESF 04. Se clasificarán como bienes disponibles para su transformación aquéllos que se encuentren dentro de la cuenta Inventarios. Esta nota aplica para aquellos entes públicos que realicen algún proceso de transformación y/o elaboración de bienes.

En la nota se informará del sistema de costeo y método de valuación, aplicados a los inventarios, así como la conveniencia de su aplicación dada la naturaleza de los mismos. Adicionalmente, se revelará el impacto en la información financiera por cambios en el método o sistema.

"ESTA NOTA NO LE APLICA AL ENTE PÚBLICO", ya que no realiza ningún proceso de transformación y/o elaboración de bienes.

ESF 05. De la cuenta Almacén se informará acerca del método de valuación, así como la conveniencia de su aplicación. Adicionalmente, se revelará el impacto en la información financiera por cambios en el método.

"ESTA NOTA NO LE APLICA AL ENTE PUBLICO", ya que La entidad no cuenta con ningún almacén.

Inversiones Financieras

ESF 06. De la cuenta Inversiones financieras, que considera los fideicomisos, se informará de éstos los recursos asignados por tipo y monto, y características significativas que tengan o puedan tener alguna inc.

significativas que tengan o puedan tener alguna incidencia en las mismas.

"ESTA NOTA NO LE APLICA AL ENTE PUBLICO", debido a que la entidad no cuenta con fideicomisos.

ESF 07. Se informará de las inversiones financieras, los saldos de las participaciones y aportaciones de capital.

"ESTA NOTA NO LE APLICA AL ENTE PUBLICO", debido a que la entidad no maneja inversiones financieras a un determinado plazo, únicamente se manejan inversiones en mesa de dinero a un día.

Bienes Mueble e Inmuebles e Intangibles

ESF 08. Se informará de manera agrupada por cuenta, los rubros de Bienes Muebles e Inmuebles, el monto de la depreciación del ejercicio y la acumulada, el método de depreciación, tasas aplicadas y los criterios de aplicación de los mismos. Asimismo, se informará de las características significativas del estado en que se encuentren los activos.

CUENTA	2022	2021
BIENES INMUEBLES, INFRAESTRUCTURA Y CONSTRUCCIONES EN PROCESO	\$ 21,512,982.44	\$ 21,512,982.44
TERRENOS	\$ 403,304.00	\$ 403,304.00
VIVIENDAS	\$.00	\$.00
EDIFICIOS NO HABITACIONALES	\$ 9,549,367.25	\$ 9,549,367.25
INFRAESTRUCTURA	\$.00	\$.00
CONSTRUCCIONES EN PROCESO EN BIENES DE DOMINIO PÚBLICO	\$.00	\$.00
CONSTRUCCIONES EN PROCESO EN BIENES PROPIOS	\$.00	\$.00
OTROS BIENES INMUEBLES	\$ 11,560,311.19	\$ 11,560,311.19
BIENES MUEBLES	\$ 19,460,934.20	\$ 18,753,093.46
MOBILIARIO Y EQUIPO DE ADMINISTRACIÓN	\$ 635,641.69	\$ 635,641.69
MOBILIARIO Y EQUIPO EDUCACIONAL Y RECREATIVO	\$.00	\$.00
EQUIPO E INSTRUMENTAL MÉDICO Y DE LABORATORIO	\$ 577,943.15	\$ 577,943.15
Vehículos y Equipo de Transporte	\$ 7,708,871.07	\$ 7,015,630.33
EQUIPO DE DEFENSA Y SEGURIDAD	\$.00	\$.00
MAQUINARIA, OTROS EQUIPOS Y HERRAMIENTAS	\$ 10,538,478.29	\$ 10,523,878.29
COLECCIONES, OBRAS DE ARTE Y OBJETOS VALIOSOS	\$.00	\$.00
ACTIVOS BIOLÓGICOS	\$.00	\$.00
Total Bienes Inmuebles, Infraestructura y Construcciones en proceso	\$ 40,973,916.64	\$ 40,266,075.90

ESF 09. Se informará de manera agrupada por cuenta, los rubros de activos intangibles y diferidos, su monto y naturaleza, amortización del ejercicio, amortización acumulada, tasa y método aplicados.

Concepto	2022	2021
ACTIVOS INTANGIBLES	\$ 26,029.00	\$ 19,629.00
SOFTWARE	\$ 26,029.00	\$ 19,629.00
PATENTES, MARCAS Y DERECHOS	\$.00	\$.00
CONCESIONES Y FRANQUICIAS	\$.00	\$.00
LICENCIAS	\$.00	\$.00
OTROS ACTIVOS INTANGIBLES	\$.00	\$.00
ACTIVOS DIFERIDOS	\$ 7,965,608.00	\$ 7,965,608.00
ESTUDIOS, FORMULACIÓN Y EVALUACIÓN DE PROYECTOS	\$.00	\$.00
DERECHOS SOBRE BIENES EN RÉGIMEN DE ARRENDAMIENTO FINANCIERO	\$.00	\$.00
GASTOS PAGADOS POR ADELANTADO A LARGO PLAZO	\$.00	\$.00
ANTICIPOS A LARGO PLAZO	\$.00	\$.00
BENEFICIOS AL RETIRO DE EMPLEADOS PAGADOS POR ADELANTADO	\$.00	\$.00
OTROS ACTIVOS DIFERIDOS	\$ 7,965,608.00	\$ 7,965,608.00
Suma	7,991,637.00	7,985,237.00

Estimaciones y Deterioros

ESF 10. Se informarán los criterios utilizados para la determinación de las estimaciones; por ejemplo: estimación de cuentas incobrables, estimación de inventarios, deterioro de activos biológicos y cualquier otra que aplique.

"ESTA NOTA NO LE APLICA AL ENTE PUBLICO", ya que la entidad no cuenta con estimaciones para la pérdida o deterioro de activos no circulantes.

Otros Activos

ESF 11. De las cuentas de otros activos se informará por tipo circulante o no circulante, los montos totales asociados y sus características cualitativas

significativos que les impacten financieramente.

OTROS ACTIVOS NO CIRCULANTES	\$ 7,965,608.00	\$ 7,965,608.00
ESTUDIOS, FORMULACIÓN Y EVALUACIÓN DE PROYECTOS	\$.00	\$.00
DERECHOS SOBRE BIENES EN RÉGIMEN DE ARRENDAMIENTO FINANCIERO	\$.00	\$.00
GASTOS PAGADOS POR ADELANTADO A LARGO PLAZO	\$.00	\$.00
ANTICIPOS A LARGO PLAZO	\$.00	\$.00
BENEFICIOS AL RETIRO DE EMPLEADOS PAGADOS POR ADELANTADO	\$.00	\$.00
BIENES EN COMODATO	\$ 7,965,608.00	\$ 7,965,608.00
Suma	7,965,608.00	7,965,608.00

PASIVO

ESF 12. Se elaborará una relación de las cuentas y documentos por pagar en una desagregación por su vencimiento en días a 90, 180, menor o igual a 365 y mayor a 365. Asimismo, se informará sobre la factibilidad del pago de dichos pasivos.

Concepto	Importe	90	180	365 o igual	mayor a 365
CUENTAS POR PAGAR A CORTO PLAZO	\$ 3,484,188.08	\$.00	\$.00	\$.00	\$.00
SERVICIOS PERSONALES POR PAGAR A CORTO PLAZO	\$.00	\$.00	\$.00	\$.00	\$.00
PROVEEDORES POR PAGAR A CORTO PLAZO	\$ 18.00	\$.00	\$.00	\$.00	\$.00
RETENCIONES Y CONTRIBUCIONES POR PAGAR A CORTO PLAZO	\$ 1,977,858.48	\$.00	\$.00	\$.00	\$.00
OTRAS CUENTAS POR PAGAR A CORTO PLAZO	\$ 1,506,311.60	\$.00	\$.00	\$.00	\$.00
DOCUMENTOS POR PAGAR A CORTO PLAZO	\$.00	\$.00	\$.00	\$.00	\$.00
PORCION A CORTO PLAZO DE LA DEUDA PUBLICA A LARGO PLAZO	\$.00	\$.00	\$.00	\$.00	\$.00
TITULOS Y VALORES A CORTO PLAZO	\$.00	\$.00	\$.00	\$.00	\$.00
PASIVOS DIFERIDOS A CORTO PLAZO	\$.00	\$.00	\$.00	\$.00	\$.00
FONDOS Y BIENES DE TERCEROS EN GARANTIA Y/O ADMINISTRACION A CORTO PLAZO	\$.00	\$.00	\$.00	\$.00	\$.00
PROVISIONES A CORTO PLAZO	\$.00	\$.00	\$.00	\$.00	\$.00
OTRAS PROVISIONES A CORTO PLAZO					
	\$.00	\$.00	\$.00	\$.00	\$.00
OTROS PASIVOS A CORTO PLAZO	\$ 3,061,007.00				
Suma PASIVO CIRCULANTE	6,545,195.08	0.00	0.00	0.00	0.00

ESF 13. Se informará de manera agrupada los recursos localizados en Fondos de Bienes de Terceros en Administración y/o en Garantía a corto y largo plazo, así como la naturaleza de dichos recursos y sus características cualitativas significativas que les afecten o pudieran afectarles financieramente.

"ESTA NOTA NO LE APLICA AL ENTE PUBLICO", debido a que no presenta registros en las cuentas aplicables en los Recursos en Fondos de Bienes de Terceros.

ESF 14. Se informará de las cuentas de los pasivos diferidos y otros, su tipo, monto y naturaleza, así como las características significativas que les impacten o pudieran impactarles financieramente.

"ESTA NOTA NO LE APLICA AL ENTE PUBLICO", debido a que no se tienen registros en las cuentas aplicables en las cuentas de Pasivos Diferidos y Otros.

II) NOTAS AL ESTADO DE ACTIVIDADES

Ingresos de Gestión

EA 1 Trimestral. De los rubros de impuestos, cuotas y aportaciones de seguridad social, contribuciones de mejoras, derechos, productos, aprovechamientos, y de ingresos por venta de bienes y prestación de servicios, los cuales están armonizados con los rubros del Clasificador por Rubros de Ingresos, se informarán los montos totales y cualquier característica significativa.

Concepto	Importe
INGRESOS DE GESTIÓN	\$.00
IMPUESTOS	\$.00
IMPUESTOS SOBRE LOS INGRESOS	\$.00
IMPUESTOS SOBRE EL PATRIMONIO	\$.00
IMPUESTOS SOBRE LA PRODUCCIÓN, EL CONSUMO Y LAS TRANSACCIONES	\$.00
IMPUESTOS AL COMERCIO EXTERIOR	\$.00
IMPUESTOS SOBRE NÓMINAS Y ASIMILABLES	\$.00
IMPUESTOS ECOLÓGICOS	\$.00
ACCESORIOS DE IMPUESTOS	\$.00
OTROS IMPUESTOS	\$.00
CUOTAS Y APORTACIONES DE SEGURIDAD SOCIAL	\$.00
APORTACIONES PARA FONDOS DE VIVIENDA	\$.00
CUOTAS PARA EL SEGURO SOCIAL	\$.00
CUOTAS DE AHORRO PARA EL RETIRO	\$.00
ACCESORIOS DE CUOTAS Y APORTACIONES DE SEGURIDAD SOCIAL	\$.00
OTRAS CUOTAS Y APORTACIONES PARA LA SEGURIDAD SOCIAL	\$.00
CONTRIBUCIONES DE MEJORAS	\$.00
CONTRIBUCIONES DE MEJORAS POR OBRAS PÚBLICAS	\$.00
DERECHOS	\$.00
DERECHOS POR EL USO, GOCE, APROVECHAMIENTO O EXPLOTACIÓN DE BIENES DE DOMINIO PÚBLICO	\$.00
DERECHOS A LOS HIDROCARBUROS	\$.00
DERECHOS POR PRESTACIÓN DE SERVICIOS	\$.00
ACCESORIOS DE DERECHOS	\$.00
OTROS DERECHOS	\$.00
PRODUCTOS DE TIPO CORRIENTE	\$.00
PRODUCTOS DERIVADOS DEL USO Y APROVECHAMIENTO DE BIENES NO SUJETOS A RÉGIMEN DE DOMINIO PÚBLICO	\$.00
ENAJENACIÓN DE BIENES MUEBLES NO SUJETOS A SER INVENTARIADOS	\$.00
ACCESORIOS DE PRODUCTOS	\$.00
OTROS PRODUCTOS QUE GENERAN INGRESOS CORRIENTES	\$.00

APROVECHAMIENTOS DE TIPO CORRIENTE	\$.00
MULTAS	\$.00
INDEMNIZACIONES	\$.00
REINTEGROS	\$.00
APROVECHAMIENTOS PROVENIENTES DE OBRAS PÚBLICAS	\$.00
APROVECHAMIENTOS POR PARTICIPACIONES DERIVADAS DE LA APLICACIÓN DE LEYES	\$.00
APROVECHAMIENTOS POR APORTACIONES Y COOPERACIONES	\$.00
ACCESORIOS DE APROVECHAMIENTOS	\$.00
OTROS APROVECHAMIENTOS	\$.00
INGRESOS POR VENTA DE BIENES Y SERVICIOS	\$.00
INGRESOS POR VENTA DE MERCANCÍAS	\$.00
INGRESOS POR VENTA DE BIENES Y SERVICIOS PRODUCIDOS EN ESTABLECIMIENTOS DEL GOBIERNO	\$.00
INGRESOS POR VENTA DE BIENES Y SERVICIOS DE ORGANISMOS DESCENTRALIZADOS	\$.00
INGRESOS DE OPERACIÓN DE ENTIDADES PARAESTATALES EMPRESARIALES Y NO FINANCIERAS	\$.00
INGRESOS NO COMPRENDIDOS EN LAS FRACCIONES DE LA LEY DE INGRESOS CAUSADOS EN EJERCICIOS FISCALES ANTERIORES PENDIENTES DE LIQ	\$.00
IMPUESTOS NO COMPRENDIDOS EN LAS FRACCIONES DE LA LEY DE INGRESOS CAUSADOS EN EJERCICIOS FISCALES ANTERIORES PENDIENTES DE LIQU	\$.00
CONTRIBUCIONES DE MEJORAS, DERECHOS, PRODUCTOS Y APROVECHAMIENTOS NO COMPRENDIDOS EN LAS FRACCIONES DE LA LEY DE INGRESOS	\$.00
PARTICIPACIONES, APORTACIONES, TRANSFERENCIAS, ASIGNACIONES, SUBSIDIOS Y OTRAS AYUDAS	\$.00
PARTICIPACIONES Y APORTACIONES	\$.00
PARTICIPACIONES	\$.00
APORTACIONES	\$.00
CONVENIOS	\$.00
TRANSFERENCIAS, ASIGNACIONES, SUBSIDIOS Y OTRAS AYUDAS	\$.00
TRANSFERENCIAS INTERNAS Y ASIGNACIONES DEL SECTOR PÚBLICO	\$.00
TRANSFERENCIAS AL RESTO DEL SECTOR PÚBLICO	\$.00
SUBSIDIOS Y SUBVENCIONES	\$.00
AYUDAS SOCIALES	\$.00
PENSIONES Y JUBILACIONES	\$.00
TRANSFERENCIAS DEL EXTERIOR	\$.00
Suma	0.00

EA 1 Acumulativa. De los rubros de impuestos, cuotas y aportaciones de seguridad social, contribuciones de mejoras, derechos, productos, aprovechamientos, y de ingresos por venta de bienes y prestación de servicios, los cuales están armonizados con los rubros del Clasificador por Rubros de Ingresos, se informarán los montos totales y cualquier característica significativa.

Concepto	Importe
INGRESOS DE GESTIÓN	\$ 5,050,864.97
IMPUESTOS	\$.00
IMPUESTOS SOBRE LOS INGRESOS	\$.00
IMPUESTOS SOBRE EL PATRIMONIO	\$.00
IMPUESTOS SOBRE LA PRODUCCIÓN, EL CONSUMO Y LAS TRANSACCIONES	\$.00
IMPUESTOS AL COMERCIO EXTERIOR	\$.00
IMPUESTOS SOBRE NÓMINAS Y ASIMILABLES	\$.00
IMPUESTOS ECOLÓGICOS	\$.00
ACCESORIOS DE IMPUESTOS	\$.00
OTROS IMPUESTOS	\$.00
CUOTAS Y APORTACIONES DE SEGURIDAD SOCIAL	\$.00
APORTACIONES PARA FONDOS DE VIVIENDA	\$.00
CUOTAS PARA EL SEGURO SOCIAL	\$.00
CUOTAS DE AHORRO PARA EL RETIRO	\$.00
ACCESORIOS DE CUOTAS Y APORTACIONES DE SEGURIDAD SOCIAL	\$.00
OTRAS CUOTAS Y APORTACIONES PARA LA SEGURIDAD SOCIAL	\$.00
CONTRIBUCIONES DE MEJORAS	\$.00
CONTRIBUCIONES DE MEJORAS POR OBRAS PÚBLICAS	\$.00
DERECHOS	\$.00
DERECHOS POR EL USO, GOCE, APROVECHAMIENTO O EXPLOTACIÓN DE BIENES DE DOMINIO PÚBLICO	\$.00
DERECHOS A LOS HIDROCARBUROS	\$.00
DERECHOS POR PRESTACIÓN DE SERVICIOS	\$.00
ACCESORIOS DE DERECHOS	\$.00
OTROS DERECHOS	\$.00
PRODUCTOS DE TIPO CORRIENTE	\$ 5,050,864.97
PRODUCTOS DERIVADOS DEL USO Y APROVECHAMIENTO DE BIENES NO SUJETOS A RÉGIMEN DE DOMINIO PÚBLICO	\$ 5,050,864.97
ENAJENACIÓN DE BIENES MUEBLES NO SUJETOS A SER INVENTARIADOS	\$.00
ACCESORIOS DE PRODUCTOS	\$.00
OTROS PRODUCTOS QUE GENERAN INGRESOS CORRIENTES	\$.00
APROVECHAMIENTOS DE TIPO CORRIENTE	\$.00
MULTAS	\$.00
INDEMNIZACIONES	\$.00
REINTEGROS	\$.00
APROVECHAMIENTOS PROVENIENTES DE OBRAS PÚBLICAS	\$.00
APROVECHAMIENTOS POR PARTICIPACIONES DERIVADAS DE LA APLICACIÓN DE LEYES	\$.00
APROVECHAMIENTOS POR APORTACIONES Y COOPERACIONES	\$.00
ACCESORIOS DE APROVECHAMIENTOS	\$.00
OTROS APROVECHAMIENTOS	\$.00
INGRESOS POR VENTA DE BIENES Y SERVICIOS	\$.00
INGRESOS POR VENTA DE MERCANCÍAS	\$.00
INGRESOS POR VENTA DE BIENES Y SERVICIOS PRODUCIDOS EN ESTABLECIMIENTOS DEL GOBIERNO	\$.00
INGRESOS POR VENTA DE BIENES Y SERVICIOS DE ORGANISMOS DESCENTRALIZADOS	\$.00
INGRESOS DE OPERACIÓN DE ENTIDADES PARAESTATALES EMPRESARIALES Y NO FINANCIERAS	\$.00
INGRESOS NO COMPRENDIDOS EN LAS FRACCIONES DE LA LEY DE INGRESOS CAUSADOS EN EJERCICIOS FISCALES ANTERIORES PENDIENTES DE LIQ	\$.00

IMPUESTOS NO COMPRENDIDOS EN LAS FRACCIONES DE LA LEY DE INGRESOS CAUSADOS EN EJERCICIOS FISCALES ANTERIORES PENDIENTES DE LIQUIDACIÓN	\$.00
CONTRIBUCIONES DE MEJORAS, DERECHOS, PRODUCTOS Y APROVECHAMIENTOS NO COMPRENDIDOS EN LAS FRACCIONES DE LA LEY DE INGRESOS	\$.00
PARTICIPACIONES, APORTACIONES, TRANSFERENCIAS, ASIGNACIONES, SUBSIDIOS Y OTRAS AYUDAS	\$.00
PARTICIPACIONES Y APORTACIONES	\$.00
PARTICIPACIONES	\$.00
APORTACIONES	\$.00
CONVENIOS	\$.00
TRANSFERENCIAS, ASIGNACIONES, SUBSIDIOS Y OTRAS AYUDAS	\$.00
TRANSFERENCIAS INTERNAS Y ASIGNACIONES DEL SECTOR PÚBLICO	\$.00
TRANSFERENCIAS AL RESTO DEL SECTOR PÚBLICO	\$.00
SUBSIDIOS Y SUBVENCIONES	\$.00
AYUDAS SOCIALES	\$.00
PENSIONES Y JUBILACIONES	\$.00
TRANSFERENCIAS DEL EXTERIOR	\$.00
Suma	5,050,864.97

Participaciones, Aportaciones, Convenios, Incentivos Derivados de la Colaboración Fiscal, Fondos Distintos de Aportaciones, Transferencias, Asignaciones, Subsidios y Subvenciones, y Pensiones y Jubilaciones

EA 2 Trimestral. De los rubros de participaciones, aportaciones, convenios, incentivos derivados de la colaboración fiscal, fondos distintos de aportaciones, transferencias, asignaciones, subsidios y subvenciones, y pensiones y jubilaciones, los cuales están armonizados con los rubros del Clasificador por Rubros de Ingresos, se informarán los montos totales y cualquier característica significativa.

"ESTA NOTA NO LE APLICA AL ENTE PÚBLICO", debido a que no se tienen ningún tipo de Participaciones, Aportaciones, Convenios, Incentivos Derivados de la Colaboración Fiscal, Fondos Distintos de Aportaciones, Transferencias, Asignaciones, Subsidios y Subvenciones, y Pensiones y Jubilaciones

EA 2 Acumulativa. De los rubros de participaciones, aportaciones, convenios, incentivos derivados de la colaboración fiscal, fondos distintos de aportaciones, transferencias, asignaciones, subsidios y subvenciones, y pensiones y jubilaciones, los cuales están armonizados con los rubros del Clasificador por Rubros de Ingresos, se informarán los montos totales y cualquier característica significativa.

"ESTA NOTA NO LE APLICA AL ENTE PÚBLICO", debido a que no se tienen ningún tipo de Participaciones, Aportaciones, Convenios, Incentivos Derivados de la Colaboración Fiscal, Fondos Distintos de Aportaciones, Transferencias, Asignaciones, Subsidios y Subvenciones, y Pensiones y Jubilaciones

Otros Ingresos y Beneficios

EA 3 Trimestral. De los rubros de Ingresos Financieros, Incremento por Variación de Inventarios, Disminución del Exceso de Estimaciones por Pérdida o Deterioro u Obsolescencia, Disminución del Exceso de Provisiones, y de Otros Ingresos y Beneficios Varios, se informarán los montos totales y cualquier característica significativa.

"ESTA NOTA NO LE APLICA AL ENTE PÚBLICO", ya que no cuenta con otros ingresos y beneficios.

EA 3 Acumulativa. De los rubros de Ingresos Financieros, Incremento por Variación de Inventarios, Disminución del Exceso de Estimaciones por Pérdida o Deterioro u Obsolescencia, Disminución del Exceso de Provisiones, y de Otros Ingresos y Beneficios Varios, se informarán los montos totales y cualquier característica significativa.

"ESTA NOTA NO LE APLICA AL ENTE PÚBLICO", ya que no cuenta con otros ingresos y beneficios.

Gastos y Otras Pérdidas:

EA 4 Trimestral. Explicar aquellas cuentas de gastos de funcionamiento, transferencias, subsidios y otras ayudas, participaciones y aportaciones, otros gastos y pérdidas extraordinarias, así como los ingresos y gastos extraordinarios, que en lo individual representen el 10% o más del total de los gastos.

Concepto	Importe
GASTOS Y OTRAS PÉRDIDAS	\$.00
REMUNERACIONES AL PERSONAL DE CARÁCTER PERMANENTE	\$.00
REMUNERACIONES AL PERSONAL DE CARÁCTER TRANSITORIO	\$.00
REMUNERACIONES ADICIONALES Y ESPECIALES	\$.00
SEGURIDAD SOCIAL	\$.00
OTRAS PRESTACIONES SOCIALES Y ECONÓMICAS	\$.00
PAGO DE ESTÍMULOS A SERVIDORES PÚBLICOS	\$.00
MATERIALES Y SUMINISTROS	\$.00
MATERIALES DE ADMINISTRACIÓN, EMISIÓN DE DOCUMENTOS Y ARTÍCULOS OFICIALES	\$.00
ALIMENTOS Y UTENSILIOS	\$.00
MATERIAS PRIMAS Y MATERIALES DE PRODUCCIÓN Y COMERCIALIZACIÓN	\$.00
MATERIALES Y ARTÍCULOS DE CONSTRUCCIÓN Y DE REPARACIÓN	\$.00
PRODUCTOS QUÍMICOS, FARMACÉUTICOS Y DE LABORATORIO	\$.00
COMBUSTIBLES, LUBRICANTES Y ADITIVOS	\$.00
VESTUARIO, BLANCOS, PRENDAS DE PROTECCIÓN Y ARTÍCULOS DEPORTIVOS	\$.00
MATERIALES Y SUMINISTROS PARA SEGURIDAD	\$.00
HERRAMIENTAS, REFACCIONES Y ACCESORIOS MENORES	\$.00
SERVICIOS GENERALES	\$.00
SERVICIOS BÁSICOS	\$.00
SERVICIOS DE ARRENDAMIENTO	\$.00
SERVICIOS PROFESIONALES, CIENTÍFICOS Y TÉCNICOS Y OTROS SERVICIOS	\$.00
SERVICIOS FINANCIEROS, BANCARIOS Y COMERCIALES	\$.00
SERVICIOS DE INSTALACIÓN, REPARACIÓN, MANTENIMIENTO Y CONSERVACIÓN	\$.00
SERVICIOS DE COMUNICACIÓN SOCIAL Y PUBLICIDAD	\$.00
SERVICIOS DE TRASLADO Y VIÁTICOS	\$.00
SERVICIOS OFICIALES	\$.00
OTROS SERVICIOS GENERALES	\$.00
TRANSFERENCIAS, ASIGNACIONES, SUBSIDIOS Y OTRAS AYUDAS	\$.00
TRANSFERENCIAS INTERNAS Y ASIGNACIONES AL SECTOR PÚBLICO	\$.00

ASIGNACIONES AL SECTOR PÚBLICO	\$.00
TRANSFERENCIAS INTERNAS AL SECTOR PÚBLICO	\$.00
TRANSFERENCIAS AL RESTO DEL SECTOR PÚBLICO	\$.00
TRANSFERENCIAS A ENTIDADES PARAESTATALES	\$.00
TRANSFERENCIAS A ENTIDADES FEDERATIVAS Y MUNICIPIOS	\$.00
SUBSIDIOS Y SUBVENCIONES	\$.00
SUBSIDIOS	\$.00
SUBVENCIONES	\$.00
AYUDAS SOCIALES	\$.00
AYUDAS SOCIALES A PERSONAS	\$.00
BECAS	\$.00
AYUDAS SOCIALES A INSTITUCIONES	\$.00
AYUDAS SOCIALES POR DESASTRES NATURALES Y OTROS SINIESTROS	\$.00
PENSIONES Y JUBILACIONES	\$.00
PENSIONES	\$.00
JUBILACIONES	\$.00
OTRAS PENSIONES Y JUBILACIONES	\$.00
TRANSFERENCIAS A FIDEICOMISOS, MANDATOS Y CONTRATOS ANÁLOGOS	\$.00
TRANSFERENCIAS A FIDEICOMISOS, MANDATOS Y CONTRATOS ANÁLOGOS AL GOBIERNO	\$.00
TRANSFERENCIAS A FIDEICOMISOS, MANDATOS Y CONTRATOS ANÁLOGOS A ENTIDADES PARAESTATALES	\$.00
TRANSFERENCIAS A LA SEGURIDAD SOCIAL	\$.00
TRANSFERENCIAS POR OBLIGACIONES DE LEY	\$.00
DONATIVOS	\$.00
DONATIVOS A INSTITUCIONES SIN FINES DE LUCRO	\$.00
DONATIVOS A ENTIDADES FEDERATIVAS Y MUNICIPIOS	\$.00
DONATIVOS A FIDEICOMISO, MANDATOS Y CONTRATOS ANÁLOGOS PRIVADOS	\$.00
DONATIVOS A FIDEICOMISO, MANDATOS Y CONTRATOS ANÁLOGOS ESTATALES	\$.00
DONATIVOS INTERNACIONALES	\$.00
TRANSFERENCIAS AL EXTERIOR	\$.00
TRANSFERENCIAS AL EXTERIOR A GOBIERNOS EXTRANJEROS Y ORGANISMOS INTERNACIONALES	\$.00
TRANSFERENCIAS AL SECTOR PRIVADO EXTERNO	\$.00
PARTICIPACIONES Y APORTACIONES	\$.00
PARTICIPACIONES	\$.00
PARTICIPACIONES DE LA FEDERACIÓN A ENTIDADES FEDERATIVAS Y MUNICIPIOS	\$.00
PARTICIPACIONES DE LAS ENTIDADES FEDERATIVAS A LOS MUNICIPIOS	\$.00
APORTACIONES	\$.00
APORTACIONES DE LA FEDERACIÓN A ENTIDADES FEDERATIVAS Y MUNICIPIOS	\$.00
APORTACIONES DE LAS ENTIDADES FEDERATIVAS A LOS MUNICIPIOS	\$.00
CONVENIOS	\$.00
CONVENIOS DE REASIGNACIÓN	\$.00
CONVENIOS DE DESCENTRALIZACIÓN Y OTROS	\$.00
INTERESES, COMISIONES Y OTROS GASTOS DE LA DEUDA PÚBLICA	\$.00
INTERESES DE LA DEUDA PÚBLICA	\$.00
INTERESES DE LA DEUDA PÚBLICA INTERNA	\$.00
INTERESES DE LA DEUDA PÚBLICA EXTERNA	\$.00
COMISIONES DE LA DEUDA PÚBLICA	\$.00
COMISIONES DE LA DEUDA PÚBLICA INTERNA	\$.00
COMISIONES DE LA DEUDA PÚBLICA EXTERNA	\$.00
GASTOS DE LA DEUDA PÚBLICA	\$.00
GASTOS DE LA DEUDA PÚBLICA INTERNA	\$.00
GASTOS DE LA DEUDA PÚBLICA EXTERNA	\$.00
COSTO POR COBERTURAS	\$.00
COSTO POR COBERTURAS	\$.00
APOYOS FINANCIEROS	\$.00
APOYOS FINANCIEROS A INTERMEDIARIOS	\$.00
APOYO FINANCIEROS A AHORRADORES Y DEUDORES DEL SISTEMA FINANCIERO NACIONAL	\$.00
OTROS GASTOS Y PÉRDIDAS EXTRAORDINARIAS	\$.00
ESTIMACIONES, DEPRECIACIONES, DETERIOROS, OBSOLESCENCIA Y AMORTIZACIONES	\$.00
ESTIMACIONES POR PÉRDIDA O DETERIORO DE ACTIVOS CIRCULANTES	\$.00
ESTIMACIONES POR PÉRDIDA O DETERIORO DE ACTIVO NO CIRCULANTE	\$.00
DEPRECIACIÓN DE BIENES INMUEBLES	\$.00
DEPRECIACIÓN DE INFRAESTRUCTURA	\$.00
DEPRECIACIÓN DE BIENES MUEBLES	\$.00
DETERIORO DE LOS ACTIVOS BIOLÓGICOS	\$.00
AMORTIZACIÓN DE ACTIVOS INTANGIBLES	\$.00
DISMINUCIÓN DE BIENES POR PÉRDIDA, OBSOLESCENCIA Y DETERIORO	\$.00
PROVISIONES	\$.00
PROVISIONES DE PASIVOS A CORTO PLAZO	\$.00
PROVISIONES DE PASIVOS A LARGO PLAZO	\$.00
DISMINUCIÓN DE INVENTARIOS	\$.00
DISMINUCIÓN DE INVENTARIOS DE MERCANCÍAS PARA VENTA	\$.00
DISMINUCIÓN DE INVENTARIOS DE MERCANCÍAS TERMINADAS	\$.00
DISMINUCIÓN DE INVENTARIOS DE MERCANCÍAS EN PROCESO DE ELABORACIÓN	\$.00
DISMINUCIÓN DE INVENTARIOS DE MATERIAS PRIMAS, MATERIALES Y SUMINISTROS PARA PRODUCCIÓN	\$.00
DISMINUCIÓN DE ALMACÉN DE MATERIALES Y SUMINISTROS DE CONSUMO	\$.00
AUMENTO POR INSUFICIENCIA DE ESTIMACIONES POR PÉRDIDA O DETERIORO U OBSOLESCENCIA	\$.00
AUMENTO POR INSUFICIENCIA DE ESTIMACIONES POR PÉRDIDA O DETERIORO U OBSOLESCENCIA	\$.00
AUMENTO POR INSUFICIENCIA DE PROVISIONES	\$.00
AUMENTO POR INSUFICIENCIA DE PROVISIONES	\$.00
OTROS GASTOS	\$.00
GASTOS DE EJERCICIOS ANTERIORES	\$.00
PÉRDIDAS POR RESPONSABILIDADES	\$.00
BONIFICACIONES Y DESCUENTOS OTORGADOS	\$.00
DIFERENCIAS POR TIPO DE CAMBIO NEGATIVAS EN EFECTIVO Y EQUIVALENTES	\$.00
DIFERENCIAS DE COTIZACIONES NEGATIVAS EN VALORES NEGOCIABLES	\$.00
RESULTADO POR POSICIÓN MONETARIA	\$.00

PÉRDIDAS POR PARTICIPACIÓN PATRIMONIAL	\$.00
OTROS GASTOS VARIOS	\$.00
Inversión Pública	\$.00
Inversión Pública no Capitalizable	\$.00
Construcción en Bienes no Capitalizable	\$.00
Suma de GASTOS Y OTRAS PÉRDIDAS	0.00

A su vez se presentan aquellos rubros que en forma individual representan el 10.0% o más del total de los gastos:

Concepto	Importe	%
REMUNERACIONES AL PERSONAL DE CARÁCTER PERMANENTE	0.00	0%
OTRAS PRESTACIONES SOCIALES Y ECONÓMICAS	0.00	0%
SERVICIOS PROFESIONALES, CIENTÍFICOS Y TÉCNICOS Y OTROS SERVICIOS	0.00	0%

EA 4 Acumulativa. Explicar aquellas cuentas de gastos de funcionamiento, transferencias, subsidios y otras ayudas, participaciones y aportaciones, otros gastos y pérdidas extraordinarias, así como los ingresos y gastos extraordinarios, que en la individual representen el 10% o más del total de los gastos.

Concepto	Importe
GASTOS Y OTRAS PÉRDIDAS	\$8,009,888.29
REMUNERACIONES AL PERSONAL DE CARÁCTER PERMANENTE	\$ 1,972,254.96
REMUNERACIONES AL PERSONAL DE CARÁCTER TRANSITORIO	\$.00
REMUNERACIONES ADICIONALES Y ESPECIALES	\$ 266,079.32
SEGURIDAD SOCIAL	\$ 480,320.50
OTRAS PRESTACIONES SOCIALES Y ECONÓMICAS	\$ 1,561,007.00
PAGO DE ESTÍMULOS A SERVIDORES PÚBLICOS	\$.00
MATERIALES Y SUMINISTROS	\$ 252,385.94
MATERIALES DE ADMINISTRACIÓN, EMISIÓN DE DOCUMENTOS Y ARTÍCULOS OFICIALES	\$ 66,381.56
ALIMENTOS Y UTENSILIOS	\$.00
MATERIAS PRIMAS Y MATERIALES DE PRODUCCIÓN Y COMERCIALIZACIÓN	\$.00
MATERIALES Y ARTÍCULOS DE CONSTRUCCIÓN Y DE REPARACIÓN	\$ 56,840.00
PRODUCTOS QUÍMICOS, FARMACÉUTICOS Y DE LABORATORIO	\$.00
COMBUSTIBLES, LUBRICANTES Y ADITIVOS	\$ 128,150.59
VESTUARIO, BLANCOS, PRENDAS DE PROTECCIÓN Y ARTÍCULOS DEPORTIVOS	\$.00
MATERIALES Y SUMINISTROS PARA SEGURIDAD	\$.00
HERRAMIENTAS, REFACCIONES Y ACCESORIOS MENORES	\$ 1,013.79
SERVICIOS GENERALES	\$ 3,477,840.57
SERVICIOS BÁSICOS	\$ 88,513.37
SERVICIOS DE ARRENDAMIENTO	\$ 24,000.00
SERVICIOS PROFESIONALES, CIENTÍFICOS Y TÉCNICOS Y OTROS SERVICIOS	\$ 2,581,864.33
SERVICIOS FINANCIEROS, BANCARIOS Y COMERCIALES	\$ 337,125.05
SERVICIOS DE INSTALACIÓN, REPARACIÓN, MANTENIMIENTO Y CONSERVACIÓN	\$ 243,704.26
SERVICIOS DE COMUNICACIÓN SOCIAL Y PUBLICIDAD	\$ 250.00
SERVICIOS DE TRASLADO Y VIÁTICOS	\$ 93,574.32
SERVICIOS OFICIALES	\$ 11,653.24
OTROS SERVICIOS GENERALES	\$ 97,356.00
TRANSFERENCIAS, ASIGNACIONES, SUBSIDIOS Y OTRAS AYUDAS	\$.00
TRANSFERENCIAS INTERNAS Y ASIGNACIONES AL SECTOR PÚBLICO	\$.00
ASIGNACIONES AL SECTOR PÚBLICO	\$.00
TRANSFERENCIAS INTERNAS AL SECTOR PÚBLICO	\$.00
TRANSFERENCIAS AL RESTO DEL SECTOR PÚBLICO	\$.00
TRANSFERENCIAS A ENTIDADES PARAESTATALES	\$.00
TRANSFERENCIAS A ENTIDADES FEDERATIVAS Y MUNICIPIOS	\$.00
SUBSIDIOS Y SUBVENCIONES	\$.00
SUBSIDIOS	\$.00
SUBVENCIONES	\$.00
AYUDAS SOCIALES	\$.00
AYUDAS SOCIALES A PERSONAS	\$.00
BECAS	\$.00
AYUDAS SOCIALES A INSTITUCIONES	\$.00
AYUDAS SOCIALES POR DESASTRES NATURALES Y OTROS SINIESTROS	\$.00
PENSIONES Y JUBILACIONES	\$.00
PENSIONES	\$.00
JUBILACIONES	\$.00
OTRAS PENSIONES Y JUBILACIONES	\$.00
TRANSFERENCIAS A FIDEICOMISOS, MANDATOS Y CONTRATOS ANÁLOGOS	\$.00
TRANSFERENCIAS A FIDEICOMISOS, MANDATOS Y CONTRATOS ANÁLOGOS AL GOBIERNO	\$.00
TRANSFERENCIAS A FIDEICOMISOS, MANDATOS Y CONTRATOS ANÁLOGOS A ENTIDADES PARAESTATALES	\$.00
TRANSFERENCIAS A LA SEGURIDAD SOCIAL	\$.00
TRANSFERENCIAS POR OBLIGACIONES DE LEY	\$.00
DONATIVOS	\$.00
DONATIVOS A INSTITUCIONES SIN FINES DE LUCRO	\$.00
DONATIVOS A ENTIDADES FEDERATIVAS Y MUNICIPIOS	\$.00
DONATIVOS A FIDEICOMISO, MANDATOS Y CONTRATOS ANÁLOGOS PRIVADOS	\$.00
DONATIVOS A FIDEICOMISO, MANDATOS Y CONTRATOS ANÁLOGOS ESTATALES	\$.00
DONATIVOS INTERNACIONALES	\$.00
TRANSFERENCIAS AL EXTERIOR	\$.00
TRANSFERENCIAS AL EXTERIOR A GOBIERNOS EXTRANJEROS Y ORGANISMOS INTERNACIONALES	\$.00
TRANSFERENCIAS AL SECTOR PRIVADO EXTERNO	\$.00
PARTICIPACIONES Y APORTACIONES	\$.00
PARTICIPACIONES	\$.00
PARTICIPACIONES DE LA FEDERACIÓN A ENTIDADES FEDERATIVAS Y MUNICIPIOS	\$.00
PARTICIPACIONES DE LAS ENTIDADES FEDERATIVAS A LOS MUNICIPIOS	\$.00
APORTACIONES	\$.00
APORTACIONES DE LA FEDERACIÓN A ENTIDADES FEDERATIVAS Y MUNICIPIOS	\$.00
APORTACIONES DE LAS ENTIDADES FEDERATIVAS A LOS MUNICIPIOS	\$.00

CONVENIOS	\$.00
CONVENIOS DE REASIGNACIÓN	\$.00
CONVENIOS DE DESCENTRALIZACIÓN Y OTROS	\$.00
INTERESES, COMISIONES Y OTROS GASTOS DE LA DEUDA PÚBLICA	\$.00
INTERESES DE LA DEUDA PÚBLICA	\$.00
INTERESES DE LA DEUDA PÚBLICA INTERNA	\$.00
INTERESES DE LA DEUDA PÚBLICA EXTERNA	\$.00
COMISIONES DE LA DEUDA PÚBLICA	\$.00
COMISIONES DE LA DEUDA PÚBLICA INTERNA	\$.00
COMISIONES DE LA DEUDA PÚBLICA EXTERNA	\$.00
GASTOS DE LA DEUDA PÚBLICA	\$.00
GASTOS DE LA DEUDA PÚBLICA INTERNA	\$.00
GASTOS DE LA DEUDA PÚBLICA EXTERNA	\$.00
COSTO POR COBERTURAS	\$.00
COSTO POR COBERTURAS	\$.00
APOYOS FINANCIEROS	\$.00
APOYOS FINANCIEROS A INTERMEDIARIOS	\$.00
APOYO FINANCIEROS A AHORRADORES Y DEUDORES DEL SISTEMA FINANCIERO NACIONAL	\$.00
OTROS GASTOS Y PÉRDIDAS EXTRAORDINARIAS	\$.00
ESTIMACIONES, DEPRECIACIONES, DETERIOROS, OBSOLESCENCIA Y AMORTIZACIONES	\$.00
ESTIMACIONES POR PÉRDIDA O DETERIORO DE ACTIVOS CIRCULANTES	\$.00
ESTIMACIONES POR PÉRDIDA O DETERIORO DE ACTIVO NO CIRCULANTE	\$.00
DEPRECIACIÓN DE BIENES INMUEBLES	\$.00
DEPRECIACIÓN DE INFRAESTRUCTURA	\$.00
DEPRECIACIÓN DE BIENES MUEBLES	\$.00
DETERIORO DE LOS ACTIVOS BIOLÓGICOS	\$.00
AMORTIZACIÓN DE ACTIVOS INTANGIBLES	\$.00
DISMINUCIÓN DE BIENES POR PÉRDIDA, OBSOLESCENCIA Y DETERIORO	\$.00
PROVISIONES	\$.00
PROVISIONES DE PASIVOS A CORTO PLAZO	\$.00
PROVISIONES DE PASIVOS A LARGO PLAZO	\$.00
DISMINUCIÓN DE INVENTARIOS	\$.00
DISMINUCIÓN DE INVENTARIOS DE MERCANCIAS PARA VENTA	\$.00
DISMINUCIÓN DE INVENTARIOS DE MERCANCIAS TERMINADAS	\$.00
DISMINUCIÓN DE INVENTARIOS DE MERCANCIAS EN PROCESO DE ELABORACIÓN	\$.00
DISMINUCIÓN DE INVENTARIOS DE MATERIAS PRIMAS, MATERIALES Y SUMINISTROS PARA PRODUCCIÓN	\$.00
DISMINUCIÓN DE ALMACÉN DE MATERIALES Y SUMINISTROS DE CONSUMO	\$.00
AUMENTO POR INSUFICIENCIA DE ESTIMACIONES POR PÉRDIDA O DETERIORO U OBSOLESCENCIA	\$.00
AUMENTO POR INSUFICIENCIA DE ESTIMACIONES POR PÉRDIDA O DETERIORO U OBSOLESCENCIA	\$.00
AUMENTO POR INSUFICIENCIA DE PROVISIONES	\$.00
AUMENTO POR INSUFICIENCIA DE PROVISIONES	\$.00
OTROS GASTOS	\$.00
GASTOS DE EJERCICIOS ANTERIORES	\$.00
PÉRDIDAS POR RESPONSABILIDADES	\$.00
BONIFICACIONES Y DESCUENTOS OTORGADOS	\$.00
DIFERENCIAS POR TIPO DE CAMBIO NEGATIVAS EN EFECTIVO Y EQUIVALENTES	\$.00
DIFERENCIAS DE COTIZACIONES NEGATIVAS EN VALORES NEGOCIABLES	\$.00
RESULTADO POR POSICIÓN MONETARIA	\$.00
PÉRDIDAS POR PARTICIPACIÓN PATRIMONIAL	\$.00
OTROS GASTOS VARIOS	\$.00
Inversión Pública	\$.00
Inversión Pública no Capitalizable	\$.00
Construcción en Bienes no Capitalizable	\$.00
Suma de GASTOS Y OTRAS PÉRDIDAS	8,008,888.29

A su vez se presentan aquellos rubros que en forma individual representan el 10.0% o más del total de los gastos:

Concepto	Importe	%
REMUNERACIONES AL PERSONAL DE CARÁCTER PERMANENTE	1,972,254.96	25%
OTRAS PRESTACIONES SOCIALES Y ECONÓMICAS	1,561,007.00	19%
SERVICIOS PROFESIONALES, CIENTÍFICOS Y TÉCNICOS Y OTROS SERVICIOS	2,581,664.33	32%

III) Notas al Estado de Variación en la Hacienda Pública

EVHP 1. Se informará de manera agrupada, acerca de las modificaciones al patrimonio contribuido por tipo, naturaleza y monto.

CUENTA	2022	2021
APORTACIONES	\$.00	\$.00
DONACIONES DE CAPITAL	\$.00	\$.00
ACTUALIZACIÓN DE LA HACIENDA PÚBLICA/PATRIMONIO	\$ 46,091,273.27	\$ 46,091,273.27
Total Hacienda Pública/Patrimonio Contribuido	46,091,273.27	46,091,273.27

EVHP 2. Se informará de manera agrupada, acerca del monto y procedencia de los recursos que modifican al patrimonio generado.

CUENTA	2022	2021
RESULTADOS DEL EJERCICIO (AHORRO/ DESAHORRO)	-\$ 2,959,023.32	\$.00
RESULTADOS DE EJERCICIOS ANTERIORES	\$ 84,986,308.12	\$ 84,986,308.12
REVALÚOS	\$.00	\$.00
REVALÚO DE BIENES INMUEBLES	\$.00	\$.00
REVALÚO DE BIENES MUEBLES	\$.00	\$.00
REVALÚO DE BIENES INTANGIBLES	\$.00	\$.00
OTROS REVALÚOS	\$.00	\$.00
RESERVAS	\$.00	\$.00
RESERVAS DE PATRIMONIO	\$.00	\$.00

RESERVAS TERRITORIALES	\$ 00	\$ 00
RESERVAS POR CONTINGENCIAS	\$ 00	\$ 00
RECTIFICACIONES DE RESULTADOS DE EJERCICIOS ANTERIORES	\$ 14,591,232.09	\$ 12,730,514.87
CAMBIOS EN POLÍTICAS CONTABLES	-\$ 3,659,282.29	-\$ 3,659,282.29
CAMBIOS POR ERRORES CONTABLES	\$ 18,250,514.38	\$ 16,389,797.16
Total Hacienda Publica/Patrimonio Generado	\$ 96,618,516.89	\$ 97,716,822.99

IV) Notas al Estado de Flujos de Efectivo

Efectivo y equivalentes

EFE 1. El análisis de los saldos inicial y final que figuran en la última parte del Estado de Flujo de Efectivo en la cuenta de efectivo y equivalentes es como sigue:

	Al 31 de Diciembre de 2022	2021
Efectivo	\$ -	\$ 3,000.00
Efectivo en Bancos – Tesorería	\$ 500,354.46	\$ 1,142,368.72
Efectivo en Bancos – Dependencias	\$ -	\$ -
Inversiones temporales (hasta 3 meses)	\$ 40,018,355.41	\$ 45,313,600.37
Fondos con afectación específica	\$ -	\$ -
Depósitos de fondos de terceros y otros	\$ 33,660.00	\$ 33,660.00
Otros efectivos y equivalentes	\$ -	\$ -
Total de Efectivo y Equivalentes	\$ 40,552,369.87	\$ 46,492,629.09

EFE 2. Detallar las adquisiciones de bienes muebles e inmuebles con su monto global y, en su caso, el porcentaje de estas adquisiciones que fueron realizadas mediante subsidios de capital del sector central. Adicionalmente, revelar el importe de los pagos que durante el periodo se hicieron por la compra de los elementos citados.

CUENTA	2022	2021
BIENES INMUEBLES, INFRAESTRUCTURA Y CONSTRUCCIONES EN PROCESO	21,512,982.44	21,512,982.44
TERRENOS	403,304.00	403,304.00
VIVIENDAS	-	-
EDIFICIOS NO HABITACIONALES	9,549,367.25	9,549,367.25
INFRAESTRUCTURA	-	-
CONSTRUCCIONES EN PROCESO EN BIENES DE DOMINIO PÚBLICO	-	-
CONSTRUCCIONES EN PROCESO EN BIENES PROPIOS	-	-
OTROS BIENES INMUEBLES	11,560,311.19	11,560,311.19
BIENES MUEBLES	18,767,693.46	18,753,093.46
MOBILIARIO Y EQUIPO DE ADMINISTRACIÓN	635,641.69	635,641.69
MOBILIARIO Y EQUIPO EDUCACIONAL Y RECREATIVO	-	-
EQUIPO E INSTRUMENTAL MÉDICO Y DE LABORATORIO	577,943.15	577,943.15
Vehículos y Equipo de Transporte	7,708,871.07	7,015,630.33
EQUIPO DE DEFENSA Y SEGURIDAD	-	-
MAQUINARIA, OTROS EQUIPOS Y HERRAMIENTAS	10,538,478.29	10,523,878.29
COLECCIONES, OBRAS DE ARTE Y OBJETOS VALIOSOS	-	-
ACTIVOS BIOLÓGICOS	-	-
ACTIVOS INTANGIBLES	26,029.00	19,629.00
SOFTWARE	26,029.00	19,629.00
PATENTES, MARCAS Y DERECHOS	-	-
CONCESIONES Y FRANQUICIAS	-	-
LICENCIAS	-	-
OTROS ACTIVOS INTANGIBLES	7,965,608.00	7,965,608.00
Total Bienes Inmuebles, Infraestructura y Construcciones en proceso	48,965,553.64	48,251,312.90

EFE 3. Conciliación de los Flujos de Efectivo Netos de las Actividades de Operación y la cuenta de Ahorro/Desahorro antes de Rubros Extraordinarios. A continuación se presenta un ejemplo de la elaboración de la conciliación.

	Al 31 de diciembre de 2022	2021
Ahorro/Desahorro antes de rubros Extraordinarios	\$ _____	\$ _____
Movimientos de partidas (o rubros) que no afectan al efectivo.		
Depreciación	\$ _____	\$ _____
Amortización	\$ _____	\$ _____
Incrementos en las provisiones	\$ _____	\$ _____
Incremento en inversiones producido por revaluación	\$ _____	\$ _____
Ganancia/pérdida en venta de propiedad, planta y equipo	\$ _____	\$ _____
Incremento en cuentas por cobrar	\$ _____	\$ _____
Partidas extraordinarias	\$ _____	\$ _____

V) Conciliación Entre Los Ingresos Presupuestarios y Contables, Así como Entre Los Egresos Presupuestarios y Los Gastos Contables

EA 5 Trimestral. La conciliación se presentará atendiendo a lo dispuesto por el Acuerdo por el que se emite el formato de conciliación entre los ingresos presupuestarios y contables, así como entre los egresos presupuestarios y los gastos contables.

FONDO DE GARANTÍA A LA PEQUEÑA Y MEDIANA MINERÍA DEL ESTADO DE COAHUILA		
Conciliación entre los Ingresos Presupuestarios y Contables		
Correspondiente del 01 de Octubre al 31 de Diciembre de 2022		
(Cifras en pesos)		
1. Total de Ingresos Presupuestarios	-	-
2. Más Ingresos Contables No Presupuestarios		0
2.1 Ingresos Financieros	-	-

2.2	Incremento por Variación de Inventarios	-
2.3	Disminución del Exceso de Estimaciones por Pérdida o Deterioro u	-
2.4	Disminución del Exceso de Provisiones	-
2.5	Otros Ingresos y Beneficios Varios	-
2.6	Otros Ingresos Contables No Presupuestarios	-

3. Menos Ingresos Presupuestarios No Contables		0
3.1	Aprovechamientos Patrimoniales	-
3.2	Ingresos Derivados de Financiamientos	-
3.3	Otros Ingresos Presupuestarios No Contables	-

4. Total de Ingresos Contables		
---------------------------------------	--	--

FONDO DE GARANTIA A LA PEQUEÑA Y MEDIANA MINERIA DEL ESTADO DE COAHUILA
Conciliación entre los Egresos Presupuestarios y los Gastos Contables
Correspondiente del 01 de Octubre al 31 de Diciembre de 2022
(Cifras en pesos)

1. Total de Egresos Presupuestarios		
--	--	--

2. Menos Egresos Presupuestario No Contables		-
---	--	----------

2.1	Materias Primas y Materiales de Producción y Comercialización	-
2.2	Materiales y Suministros	-
2.3	Mobiliario y Equipo de Administración	-
2.4	Mobiliario y Equipo Educativo y Recreativo	-
2.5	Equipo e Instrumental Médico y de Laboratorio	-
2.6	Vehículos y Equipo de Transporte	-
2.7	Equipo de Defensa y Seguridad	-
2.8	Maquinaria, Otros Equipos y Herramientas	-
2.9	Activos Biológicos	-
2.1	Bienes Inmuebles	-
2.11	Activos Intangibles	-
2.12	Obra Pública en Bienes de Dominio Público	-
2.13	Obra Pública en Bienes Propios	-
2.14	Acciones y Participaciones de Capital	-
2.15	Compra de Títulos y Valores	-
2.16	Concesión de Préstamos	-
2.17	Inversiones en Fideicomisos, Mandatos y Otros Análogos	-
2.18	Provisiones para Contingencias y Otras Erogaciones Especiales	-
2.19	Amortización de la Deuda Pública	-
2.2	Adeudos de Ejercicios Fiscales Anteriores (ADEFAS)	-
2.21	Otros Egresos Presupuestales No Contables	-

3. Más Gastos Contables No Presupuestarios		0
---	--	----------

3.1	Estimaciones, Depreciaciones, Deterioros, Obsolescencia y Amortizaciones	-
3.2	Provisiones	-
3.3	Disminución de Inventarios	-
3.4	Aumento por Insuficiencia de Estimaciones por Pérdida o Deterioro u	-
3.5	Aumento por Insuficiencia de Provisiones	-
3.6	Otros Gastos	-
3.7	Otros Gastos Contables No Presupuestarios	-

4. Total de Gastos Contables		
-------------------------------------	--	--

Nota de Gestión Administrativa 17

De conformidad con la nota de gestión administrativa número 17 la Información Contable deberá estar firmada en cada página de la misma e incluir al final la siguiente leyenda: "Bajo protesta de decir

EA 5 Acumulada. La conciliación se presentará atendiendo a lo dispuesto por el Acuerdo por el que se emite el formato de conciliación entre los ingresos presupuestarios y contables, así como entre los egresos presupuestarios y los gastos contables.

FONDO DE GARANTIA A LA PEQUEÑA Y MEDIANA MINERIA DEL ESTADO DE COAHUILA
Conciliación entre los Ingresos Presupuestarios y Contables
Correspondiente del 01 de Enero al 31 de Diciembre de 2022
(Cifras en pesos)

1. Total de Ingresos Presupuestarios		5,050,864.97
---	--	---------------------

2. Más Ingresos Contables No Presupuestarios		0
---	--	----------

2.1	Ingresos Financieros	-
2.2	Incremento por Variación de Inventarios	-
2.3	Disminución del Exceso de Estimaciones por Pérdida o Deterioro u	-
2.4	Disminución del Exceso de Provisiones	-
2.5	Otros Ingresos y Beneficios Varios	-
2.6	Otros Ingresos Contables No Presupuestarios	-

3. Menos Ingresos Presupuestarios No Contables		0
---	--	----------

3.1	Aprovechamientos Patrimoniales	-
3.2	Ingresos Derivados de Financiamientos	-
3.3	Otros Ingresos Presupuestarios No Contables	-

4. Total de Ingresos Contables		5,050,864.97
---------------------------------------	--	---------------------

FONDO DE GARANTIA A LA PEQUEÑA Y MEDIANA MINERIA DEL ESTADO DE COAHUILA

Conciliación entre los Egresos Presupuestarios y los Gastos Contables Correspondiente del 01 de Enero al 31 de Diciembre de 2022 (Cifras en pesos)		
1. Total de Egresos Presupuestarios		8,724,129.03
2. Menos Egresos Presupuestario No Contables		714,240.74
2.1	Materias Primas y Materiales de Producción y Comercialización	-
2.2	Materiales y Suministros	-
2.3	Mobiliario y Equipo de Administración	-
2.4	Mobiliario y Equipo Educativo y Recreativo	-
2.5	Equipo e Instrumental Médico y de Laboratorio	-
2.6	Vehículos y Equipo de Transporte	693,240.74
2.7	Equipo de Defensa y Seguridad	-
2.8	Maquinaria, Otros Equipos y Herramientas	14,600.000
2.9	Activos Biológicos	-
2.1	Bienes Inmuebles	-
2.11	Activos Intangibles	6,400.00
2.12	Obra Pública en Bienes de Dominio Público	-
2.13	Obra Pública en Bienes Propios	-
2.14	Acciones y Participaciones de Capital	-
2.15	Compra de Títulos y Valores	-
2.16	Concesión de Préstamos	-
2.17	Inversiones en Fideicomisos, Mandatos y Otros Análogos	-
2.18	Provisiones para Contingencias y Otras Erogaciones Especiales	-
2.19	Amortización de la Deuda Pública	-
2.2	Adeudos de Ejercicios Fiscales Anteriores (ADEFAS)	-
2.21	Otros Egresos Presupuestales No Contables	-
3. Más Gastos Contables No Presupuestarios		-
3.1	Estimaciones, Depreciaciones, Deterioros, Obsolescencia y Amortizaciones	-
3.2	Provisiones	-
3.3	Disminución de Inventarios	-
3.4	Aumento por Insuficiencia de Estimaciones por Pérdida o Deterioro u	-
3.5	Aumento por Insuficiencia de Provisiones	-
3.6	Otros Gastos	-
3.7	Otros Gastos Contables No Presupuestarios	-
4. Total de Gastos Contables		8,009,888.29

Nota de Gestión Administrativa 17

De conformidad con la nota de gestión administrativa número 17 la Información Contable deberá estar firmada en cada página de la misma e incluir al final la siguiente leyenda: "Bajo protesta de decir

FONDO DE GARANTIA A LA PEQUEÑA Y MEDIANA MINERIA DEL ESTADO DE COAHUILA				
CUENTAS DE ORDEN CONTABLES				
Del 01 de enero al 31 de diciembre de 2022				
(Cifras en Pesos)				
CUENTA	SALDO INICIAL	CARGOS	ABONOS	SALDO FINAL
7 CUENTAS DE ORDEN CONTABLES	206,893,901.87	16,464,221.79	16,464,221.79	206,893,901.87
7.1 VALORES	0.00	0.00	0.00	0.00
7.1.1 Valores en Custodia	0.00	0.00	0.00	0.00
7.1.2 Custodia de Valores	0.00	0.00	0.00	0.00
7.1.3 Instrumentos de Crédito Prestados a Formadores de Mercado	0.00	0.00	0.00	0.00
7.1.4 Préstamo de Instrumentos de Crédito a Formadores de Mercado y su Garantía	0.00	0.00	0.00	0.00
7.1.5 Instrumentos de Crédito Recibidos en Garantía de los Formadores de Mercado	0.00	0.00	0.00	0.00
7.1.6 Garantía de Créditos Recibidos de los Formadores de Mercado	0.00	0.00	0.00	0.00
7.2 EMISION DE OBLIGACIONES	0.00	0.00	0.00	0.00
7.2.1 Autorización para la Emisión de Bonos, Títulos y Valores de la Deuda Pública Interna	0.00	0.00	0.00	0.00
7.2.2 Autorización para la Emisión de Bonos, Títulos y Valores de la Deuda Pública Externa	0.00	0.00	0.00	0.00
7.2.3 Emisiones Autorizadas de la Deuda Pública Interna y Externa	0.00	0.00	0.00	0.00
7.2.4 Suscripción de Contratos de Préstamos y Otras Obligaciones de la Deuda Pública Interna	0.00	0.00	0.00	0.00
7.2.5 Suscripción de Contratos de Préstamos y Otras Obligaciones de la Deuda Pública Externa	0.00	0.00	0.00	0.00
7.2.6 Contratos de Préstamos y Otras Obligaciones de la Deuda Pública Interna y Externa	0.00	0.00	0.00	0.00
7.3 AVALES Y GARANTIAS	0.00	0.00	0.00	0.00
7.3.1 Avals Autorizados	0.00	0.00	0.00	0.00
7.3.2 Avals Firmados	0.00	0.00	0.00	0.00
7.3.3 Fianzas y Garantías Recibidas por Deudas a Cobrar	0.00	0.00	0.00	0.00
7.3.4 Fianzas y Garantías Recibidas	0.00	0.00	0.00	0.00
7.3.5 Fianzas Otorgadas para Respaldo Obligaciones no Fiscales del Gobierno	0.00	0.00	0.00	0.00
7.3.6 Fianzas Otorgadas del Gobierno para Respaldo Obligaciones no Fiscales	0.00	0.00	0.00	0.00
7.4 JUICIOS	0.00	0.00	0.00	0.00
7.4.1 Demandas Judicial en Proceso de Resolución	0.00	0.00	0.00	0.00
7.4.2 Resolución de Demandas en Proceso Judicial	0.00	0.00	0.00	0.00
7.5 INVERSION MEDIANTE PROYECTOS PARA PRESTACION DE SERVICIOS (PPS) Y SIMILARES	0.00	0.00	0.00	0.00
7.5.1 Contratos para Inversión Mediante Proyectos para Prestación de Servicios (PPS) y Similares	0.00	0.00	0.00	0.00
7.5.2 Inversión Pública Contratada Mediante Proyectos para Prestación de Servicios (PPS) y Similares	0.00	0.00	0.00	0.00
7.6 BIENES EN CONCESIONADOS O EN COMODATO	0.00	0.00	0.00	0.00
7.6.1 Bienes Bajo Contrato en Concesión	0.00	0.00	0.00	0.00
7.6.2 Contrato de Concesión por Bienes	0.00	0.00	0.00	0.00
7.6.3 Bienes Bajo Contrato en Comodato	0.00	0.00	0.00	0.00
7.6.4 Contrato de Comodato por Bienes	0.00	0.00	0.00	0.00
7.9 CONTROL DE CREDITOS Y CONTRAPARTIDAS	206,893,901.87	16,464,221.79	16,464,221.79	206,893,901.87
7.9.1 VALORES EN GARANTÍA	-0.10	0.00	0.00	-0.10
7.9.1.0 VALORES EN GARANTÍA	71,286,628.53	0.00	0.00	71,286,628.53
7.9.1.1 PAGARES	74,681,493.72	0.00	0.00	74,681,493.72
7.9.1.2 PRENDARIOS	93,814,613.13	0.00	0.00	93,814,613.13
7.9.1.3 DEPOSITANTE DE VALORES EN GARANTIA	239,782,735.48	0.00	0.00	239,782,735.48
7.9.2 CREDITOS INCOBRABLES	-102,802.77	0.00	0.00	-102,802.77
7.9.2.1 NO DEDUCIBLES	1,879,977.71	0.00	0.00	1,879,977.71
7.9.2.2 CASTIGOS APLICADOS	1,982,780.48	0.00	0.00	1,982,780.48
7.9.3.0 CONTROL DE OTORGAMIENTOS DE CREDITOS	206,052,868.40	14,445,821.09	14,445,821.09	206,052,868.40
7.9.3.1 CREDITOS VIGENTES NO REDESCONTADOS	33,360,045.34	9,022,500.00	5,423,321.09	36,959,224.25
7.9.3.2 VENCIDA	65,654.48	0.00	0.00	65,654.48
7.9.3.3 CARTERA EN LITIGIO	32,706,595.77	0.00	0.00	32,706,595.77
7.9.3.4 OTORGAMIENTO DE CREDITOS	139,920,572.81	5,423,321.09	9,022,500.00	136,321,393.90
7.9.5 GASTOS DE JUICIO	102,802.77	0.00	0.00	102,802.77
7.9.5.1 PAGADOS	1,256,847.87	0.00	0.00	1,256,847.87
7.9.5.3 RECUPERACION DE GASTOS DE JUICIO	1,154,045.10	0.00	0.00	1,154,045.10
7.9.6.0 CUENTAS DE ORDEN DE INGRESOS	32,357,963.48	2,018,400.70	0.00	34,376,364.18
7.9.6.0.1 INGRESOS POR INTERESES MORATORIOS	6,209,349.37	1,068,790.81	0.00	7,278,140.18
7.9.6.0.2 PRODUCTOS BANCARIOS DE INVERSIONES	841,033.57	0.00	0.00	841,033.57
7.9.6.0.3 INTERESES CREDITOS PRESUPUESTALES	14,866,098.95	612,974.85	0.00	15,479,073.80
7.9.6.0.4 INGRESOS POR CREDITO SIMPLE CUENTA CORRIENTE	9,957,253.52	90,225.00	0.00	10,047,478.52
7.9.6.0.5 GASTOS DE JUICIO	484,228.07	246,410.04	0.00	730,638.11
7.9.7.0 CUENTAS DE ORDEN DE INGRESOS	-31,516,929.91	0.00	2,018,400.70	-33,535,330.61
7.9.7.0.1 INGRESOS POR INTERESES MORATORIOS (DETALLE)	-6,191,742.12	0.00	1,116,790.81	-7,308,532.93
7.9.7.0.2 PRODUCTOS BANCARIOS DE INVERSIONES (DETALLE)	0.00	0.00	0.00	0.00
7.9.7.0.3 INTERESES CREDITOS PRESUPUESTALES (DETALLE)	-14,864,526.44	0.00	612,974.85	-15,477,501.29
7.9.7.0.4 INGRESOS POR CREDITO SIMPLE CUENTA CORRIENTE (DETALLE)	-9,976,433.28	0.00	42,225.00	-10,018,658.28
7.9.7.0.5 GASTOS DE JUICIO (DETALLE)	-484,228.07	0.00	246,410.04	-730,638.11

Nota 1: Las cuentas de orden contables señaladas en el recuadro, son las mínimas necesarias, se podrán abrir otras, de acuerdo con las necesidades de los entes públicos, incluidas las cuentas de orden de

FONDO DE GARANTIA A LA PEQUEÑA Y MEDIANA MINERIA DEL ESTADO DE COAHUILA

CUENTAS DE ORDEN PRESUPUESTALES

Del 01 de enero al 31 de diciembre de 2022

(Cifras en Pesos)

CUENTA	SALDO INICIAL	CARGOS	ABONOS	SALDO FINAL
8 CUENTAS DE ORDEN PRESUPUESTARIAS	0.00	85,892,695.90	85,892,695.90	0.00
8.1 LEY DE INGRESOS	0.00	17,206,729.94	17,206,729.94	0.00
8.1.1 Ley de Ingresos Estimada	0.00	7,105,000.00	0.00	7,105,000.00
8.1.2 Ley de Ingresos por Ejecutar	0.00	5,050,864.97	7,105,000.00	2,054,135.03
8.1.3 Modificaciones a la Ley de Ingresos Estimada	0.00	0.00	0.00	0.00
8.1.4 Ley de Ingresos Devengada	0.00	5,050,864.97	5,050,864.97	0.00
8.1.5 Ley de Ingresos Recaudada	0.00	0.00	5,050,864.97	5,050,864.97
8.2 PRESUPUESTO DE EGRESOS	0.00	68,685,965.96	68,685,965.96	0.00
8.2.1 Presupuesto de Egresos Aprobado	0.00	0.00	7,989,682.32	7,989,682.32
8.2.2 Presupuesto de Egresos por Ejercer	0.00	21,670,059.58	20,843,519.29	826,540.29
8.2.3 Modificaciones al Presupuesto de Egresos Aprobado	0.00	12,119,390.26	13,680,377.26	1,560,987.00
8.2.4 Presupuesto de Egresos Comprometido	0.00	8,724,129.03	8,724,129.03	0.00
8.2.5 Presupuesto de Egresos Devengado	0.00	8,724,129.03	8,724,129.03	0.00
8.2.6 Presupuesto de Egresos Ejercido	0.00	8,724,129.03	8,724,129.03	0.00
8.2.7 Presupuesto de Egresos Pagado	0.00	8,724,129.03	0.00	8,724,129.03

Bajo protesta de decir verdad declaramos que los Estados Financieros y sus notas, son razonablemente correctos y son responsabilidad del emisor.

Ley de Ingresos

Tiene por finalidad registrar los ingresos publicos de acuerdo con la funcion o actividad que desarrolla el ente publico.

Para los Estados Financieros Presupuestales del Ingreso se tomaron cantidades anuales al momento del estimado.

Ley de Ingresos Estimada

Representa el importe que se aprueba anualmente en la Ley de Ingresos, e incluyen los impuestos, cuotas y aportaciones de seguridad social; contribuciones de mejoras, derechos, productos, aprovechamientos, financiamientos internos y externos; así como la venta de bienes y servicios, además de participaciones, aportaciones, recursos convenidos y otros ingresos.

Ley de Ingresos por Ejecutar

Representa la Ley de Ingresos Estimada que incluye las modificaciones a esta, así como el registro de ingresos devengados.

Modificaciones a la Ley de Ingresos Estimada

Representa el importe de los incrementos y decrementos a la Ley de Ingresos Estimada, derivado de las ampliaciones y reducciones autorizadas.

Ley de Ingresos Devengada

Representa los derechos de cobro de los impuestos, cuotas y aportaciones de seguridad social; contribuciones de mejoras, derechos, productos, aprovechamientos, financiamientos internos y externos; así como la venta de bienes y servicios, además de participaciones, aportaciones, recursos convenidos y otros ingresos por parte del ente publico. En el caso de resoluciones en firme (definitivas) y pago en parcialidades se deberán reconocer y registrar cuando ocurre la notificación de la resolución y/o en la firma del convenio de pago en parcialidades respectivamente. Su saldo representa la Ley de Ingresos Devengada pendiente de recaudar.

Ley de Ingresos Recaudada

Representa el cobro en efectivo o por cualquier otro medio de pago de los impuestos, cuotas y aportaciones de seguridad social; contribuciones de mejora, derechos, productos, aprovechamientos, financiamientos internos y externos; así como de la venta de bienes y servicios, además de participaciones, aportaciones, recursos convenidos y otros ingresos por parte del ente publico.

Presupuestos de Egresos

Tiene por finalidad registrar, a partir del presupuesto de egresos del periodo y mediante los rubros que lo componen, las operaciones presupuestarias correspondientes.

Para los estados financieros presupuestales del egreso se tomaron las cantidades anuales en el momento del aprobado.

Egreso aprobado

Es el que refleja las asignaciones presupuestarias anuales comprometidas en el Presupuesto de Egresos.

Egreso modificado

Refleja la asignación presupuestaria que resulta de incorporar las adecuaciones al presupuesto aprobado.

Egreso Comprometido

Es el momento contable que refleja la aprobación, por la autoridad competente, de un acto administrativo, u otro instrumento jurídico que formaliza una relación jurídica, para la adquisición de bienes y servicios o ejecución de obras.

Egreso devengado

Refleja el reconocimiento de una obligación de pago a favor de terceros por la recepción de conformidad de bienes, servicios y obras oportunamente contratados.

Egreso Ejercido

Indica la emisión de una cuenta por liquidar certificada o documento equivalente debidamente aprobado por la autoridad competente.

Egreso Pagado

Refleja la cancelación total o parcial de las obligaciones de pago, que se concreta mediante el desembolso de efectivo o cualquier otro medio de pago.

"Bajo protesta de decir verdad, declaramos que los Estados Financieros y sus Notas son razonablemente correctos y son responsabilidad del emisor"

c) NOTAS DE GESTIÓN ADMINISTRATIVA

1. Introducción

Los Estados Financieros de los entes públicos, proveen de información financiera a los principales usuarios de la misma, al Congreso y a los ciudadanos.

El objetivo del presente documento es la revelación del contexto y de los aspectos económicos-financieros más relevantes que influyeron en las decisiones del periodo, y que deberán ser considerados en la elaboración de los estados financieros para la mayor comprensión de los mismos y sus particularidades.

De esta manera, se informa y explica la respuesta del gobierno a las condiciones relacionadas con la información financiera de cada periodo de gestión; además, de exponer aquellas políticas que podrían afectar la toma de decisiones en periodos posteriores.

2. Panorama Económico y Financiero

Este fideicomiso tiene como ingreso principal aportaciones que comprenden \$1.00 (Un peso 00/100 M.N.), por cada tonelada de carbon que los afiliados o agremiados a las asociaciones participantes vendan a la Comisión Federal de Electricidad. Aportación de \$3.00 (Tres pesos 00/100 M.N.), por tonelada de carbon destinados al Programa de Seguridad.

A si mismo con los rendimientos que se obtengan por la inversion de los fondos liquidos del fideicomiso y Con las comisiones, primas, intereses y demas recursos en general provenientes de la realizacion de los fines del fideicomiso.

3. Autorización e Historia

Se informará sobre:

a) Fecha de creación del ente.

El fideicomiso denominado Fondo de Garantía a la Pequeña y Mediana Minería del Estado de Coahuila (Fogamico), fue constituido mediante el contrato de fideicomiso número 1103-8 creado entre Nacional Financiera, S.N.C., la Asociación de Productores de Carbón, A.C. y la Asociación Minera de la Región Carbonífera, A.C., y con la participación como aportantes el Gobierno del Estado de Coahuila de Zaragoza, la Comisión Federal de Electricidad y la Coordinación General del Programa Nacional de Apoyo para las Empresas de Solidaridad; el 15 de noviembre de 1994, realizándose modificación a este contrato mediante el convenio de cesión de derechos y obligaciones con fecha del año 1996 que se formaliza mediante el convenio modificatorio al contrato de fideicomiso número 1103-8 con fecha del 7 de diciembre 2001 quedando como Fideicomitente el Gobierno del Estado Libre y Soberano de Coahuila de Zaragoza y como Fiduciaria Nacional Financiera S. N. C; con la finalidad de fomentar el desarrollo de los pequeños y medianos mineros en la extracción de carbón, en el Estado de Coahuila, en la región carbonífera, mediante la operación de un sistema de otorgamiento de garantías a las instituciones de Crédito de Banca Múltiple cobrando por ello intereses así mismo, contribuye mediante la entrega de recursos para la realización de los estudios ecológicos.

b) Principales cambios en su estructura.

"ESTA NOTA NO LE APLICA AL ENTE PUBLICO", ya que no cuenta con cambios en su estructura.

4. Organización y Objeto Social

Se informará sobre:

a) Objeto social.

Apoyar la producción de carbon en el Estado de Coahuila, particularmente en la Region Carbonifera y de manera especifica a los pequeños y medianos mineros dedicados a su extracción que no cuentan con los recursos suficientes y se ven imposibilitados para obtener apoyos financieros que les permita elevar y optimizar sus niveles de producción.

b) Principal actividad.

Otorgar apoyos financieros a los pequeños y medianos mineros mediante programa de apoyo.

c) Ejercicio fiscal.

Estas notas corresponden a la cuenta pública y comprende el periodo del 01 de Enero al 31 de Diciembre de año 2022

d) Régimen jurídico.

El Fondo de Garantía a la Pequeña y Mediana Minería del Estado de Coahuila por se un organo descentralizado se rige por el Contrato de Fideicomiso y Reglas de Operación.

e) Consideraciones fiscales del ente: revelar el tipo de contribuciones que esté obligado a pagar o retener.

El Fondo de Garantía a la Pequeña y Mediana Minería del Estado de Coahuila tiene la obligación de retener y enterar los siguientes impuestos:

- *ISR por sueldos y salarios
- *ISR por asimilados a salarios
- *ISR por servicios profesionales
- *IVA
- * Retención de IVA

f) Estructura organizacional básica.

La estructura organizacional del ente esta basada en el contrato de fideicomiso.

g) Fideicomisos, mandatos y análogos de los cuales es fideicomitente o fideicomisario.

El ente no maneja fideicomisos, mandatos y cualquier analogo.

5. Bases de Preparación de los Estados Financieros

Se informará sobre:

- a) Actualmente, la preparación de los Estados Financieros es de acuerdo a la normatividad emitida por la CONAC y la Ley General de Contabilidad Gubernamental, así como de las Normas de Información Financiera, del consejo Mexicano para la investigación y desarrollo de las normas de información financiera (CINIF). Todo esto con la finalidad de facilitar la toma de decisiones con información veraz, oportuna y confiable.
- b) La entidad se apega a las disposiciones establecidas en la Ley General de Contabilidad Gubernamental así como la normatividad aplicada para el reconocimiento, valuación y revelación de los diferentes rubros de la información financiera, así como las bases de medición utilizadas para la elaboración de los estados financieros.
- c) El registro de las operaciones y la elaboración de los estados financieros se encuentran sustentados técnicamente en los Postulados Básicos de Contabilidad Gubernamental, emitidos por el CONAC.
- d) Esta entidad no emplea el uso de normatividad supletoria.
- e) Desde 2016 la entidad implemento el sistema de Contabilidad Gubernamental denominado "Sistema Automatizado de Administración y Contabilidad Gubernamental", que cumple con las características de diseño y operación emitidas por la ley de la materia, debiendo ser: único, uniforme e integrador; integra en forma automática la operación contable con el ejercicio presupuestario; efectúa los registros considerando la base acumulativa (devengado) de las transacciones; registra de manera automática y por única vez, los momentos contables correspondientes; efectúa la interrelación automática de los clasificadores presupuestarios, la lista de cuentas y el catálogo de bienes que permiten su interrelación automática.
- Efectúa en las cuentas contables el registro de las etapas del presupuesto de egresos en sus diferentes momentos contables: aprobado, modificado, comprometido, devengado, ejercido y pagado.
- En lo relativo al ingreso se registran los momentos contables de: estimado, modificado, devengado y recaudado.
- Genera en tiempo real estados financieros, de ejecución presupuestaria y toda la información que coadyuva a la toma de decisiones, transparencia, programación con base en resultados, evaluación y rendición de cuentas. Esta diseñado de forma tal que permite el procesamiento y generación de estados financieros mediante el uso de herramientas propias de la informática.

6. Políticas de Contabilidad Significativas

Se informará sobre:

- a) Se realizará la depreciación y amortización para los bienes muebles e inmuebles e intangibles, basados en las reglas específicas del registro y valoración del patrimonio, así como en la guía de vida útil estimada y porcentajes de depreciación emitido por el CONAC.
- b) No se realizan operaciones en el extranjero.
- c) No se realizan inversiones en acciones de compañías subsidiarias no consolidadas y asociadas, por lo tanto, no existe un método de valuación.
- d) Inventarios y costo de lo vendido no le aplica al ente público.
- e) Los empleados de esta entidad están adheridos a la Ley Federal del Trabajo.
- f) El ente público realiza provisiones a corto plazo por el concepto de ahorro para los trabajadores para el ejercicio 2022, su monto es hasta el 10% de su salario diario por los días trabajados percibiendo el trabajador el doble a cargo del ente.
- g) A la fecha no se ha creado alguna reserva.
- h) No se realizaron cambios en políticas contables y corrección de errores.
- i) Las reclasificaciones que se realizan son derivadas y de acuerdo con la normatividad establecida por el CONAC.
- j) La depuración y cancelación de saldos son de acuerdo con la normatividad que emite el CONAC.

7. Posición en Moneda Extranjera y Protección por Riesgo Cambiario

Esta nota no le aplica al ente público

8. Reporte Análítico del Activo

Debe mostrar la siguiente información:

- a) Se calcula la vida útil o porcentajes de depreciación, deterioro o amortización utilizados en los diferentes tipos de activos, basado en las reglas específicas del registro y valoración del patrimonio, así como en la guía de vida útil estimada y porcentajes de depreciación emitidos por el Consejo Nacional de Armonización Contable.
- b) No aplican Cambios en el porcentaje de depreciación o valor residual de los activos.
- c) Esta nota no le aplica al ente público.
- d) No existen riesgos por tipo de cambio o tipo de interés de las inversiones financieras, ya que solo se manejan inversiones a plazo de un día y en pesos nacionales.
- e) No existe el valor activado en el ejercicio de los bienes construidos por la entidad.
- f) Otras circunstancias de carácter significativo que afecten el activo
- Biene inmuebles en garantía:
- | | |
|---|--------------|
| 65 hectareas en el municipio de Melchor Muzquiz | 4,680,482.71 |
| Terreno de 7 hectareas, en Agujita Coahuila | 4,511,540.53 |
| Casa Habitación y 4 locales comerciales | 2,368,287.95 |
- g) No se registran desmantelamiento de Activos, procedimientos, implicaciones, efectos contables.
- h) Se realizará el control de bienes muebles con el objetivo de llevar el registro adecuado y actual de los mismos.

9. Fideicomisos, Mandatos y Análogos

Esta nota no le aplica al ente público

10. Reporte de la Recaudación

El ingreso principal son aportaciones que comprenden \$1.00 (Un peso 00/100 M.N.), por cada tonelada de carbon que los afiliados o agremiados a las asociaciones participantes vendan a la Comisión Federal de Electricidad. Aportación de \$3.00 (Tres pesos 00/100 M.N.), por tonelada de carbon destinados al Programa de Seguridad.

A si mismo con los rendimientos que se obtengan por la inversión de los fondos liquidados del fideicomiso y Con las comisiones, primas, intereses y demás recursos en general provenientes de la realización de los fines del fideicomiso.

11. Información sobre la Deuda y el Reporte Analítico de la Deuda

Esta nota no le aplica al ente publico, ya que no tiene registros en las cuentas aplicables.

12. Calificaciones otorgadas

Esta nota no le aplica al ente publico, ya que no tiene registros en las cuentas aplicables.

13. Proceso de Mejora

Esta entidad realiza su presupuesto de egresos con la herramienta de Presupuesto basado en Resultados.

14. Información por Segmentos

Esta nota no le aplica al ente publico, ya que no cuenta con operaciones segmentadas.

15. Eventos Posteriores al Cierre

A la fecha, no existen eventos posteriores que afecten economicamente los Estados Financieros que se presentan.

16. Partes Relacionadas

No existen partes relacionadas que pudieran ejercer influencia significativa sobre la toma de decisiones financieras y operativas.

Nota de Gestión Administrativa 17

"Bajo protesta de decir verdad declaramos que los Estados Financieros y sus notas, son razonablemente correctos y son responsabilidad del emisor"



LIC. LUIS FERNANDO SANTOS FLORES
SECRETARIO TECNICO Y/O VOCAL EJECUTIVO



C.P. EUFEMIA CAMPOS VILLARREAL
CONTADOR

FONDO DE GARANTÍA A LA PEQUEÑA Y MEDIANA MINERÍA DEL ESTADO DE COAHUILA					
Balanza de Comprobación					
Del 01 de enero al 31 de diciembre de 2022					
(Cifras en Pesos)					
CÓDIGO	CUENTA CONTABLE	SALDO INICIAL	CARGOS	ABONOS	SALDO FINAL
1	ACTIVO	100,729,493.08	36,705,501.05	38,180,008.89	149,254,985.24
1.1	ACTIVO CIRCULANTE	102,478,180.18	35,991,260.31	38,180,008.89	100,289,431.60
1.1.1	EFFECTIVO Y EQUIVALENTES	46,492,629.09	19,075,353.20	25,015,612.42	40,552,369.87
1.1.1.1	EFFECTIVO	3,000.00	0.00	3,000.00	0.00
1.1.1.2	BANCOS/TESORERÍA	1,142,368.72	16,121,167.21	16,763,181.47	500,354.46
1.1.1.3	BANCOS/DEPENDENCIAS Y OTROS	0.00	0.00	0.00	0.00
1.1.1.4	INVERSIONES TEMPORALES (HASTA 3 MESES)	45,313,600.37	2,954,165.99	8,249,430.95	40,018,365.41
1.1.1.5	FONDOS CON AFECTACIÓN ESPECÍFICA	0.00	0.00	0.00	0.00
1.1.1.6	DEPÓSITOS DE FONDOS DE TERCEROS EN GARANTÍA Y/O ADMINISTRACIÓN	33,660.00	0.00	0.00	33,660.00
1.1.1.9	OTROS EFFECTIVOS Y EQUIVALENTES	0.00	0.00	0.00	0.00
1.1.2	DERECHOS A RECIBIR EFFECTIVO O EQUIVALENTES	55,985,551.09	16,889,907.11	13,164,396.47	59,711,061.73
1.1.2.1	INVERSIONES FINANCIERAS DE CORTO PLAZO	0.00	0.00	0.00	0.00
1.1.2.2	CUENTAS POR COBRAR A CORTO PLAZO	39,977.28	468,899.39	436,401.68	72,474.99
1.1.2.3	DEUDORES DIVERSOS POR COBRAR A CORTO PLAZO	22,428,451.45	648,436.31	547,630.10	22,529,257.66
1.1.2.4	INGRESOS POR RECUPERAR A CORTO PLAZO	0.00	5,050,864.97	5,050,864.97	0.00
1.1.2.5	DEUDORES POR ANTICIPOS DE LA TESORERÍA A CORTO PLAZO	0.00	3,000.00	0.00	3,000.00
1.1.2.6	PRÉSTAMOS OTORGADOS A CORTO PLAZO	33,517,122.36	10,718,706.44	7,129,499.72	37,106,329.08
1.1.2.9	OTROS DERECHOS A RECIBIR EFFECTIVO O EQUIVALENTES A CORTO PLAZO	0.00	0.00	0.00	0.00
1.1.3	DERECHOS A RECIBIR BIENES O SERVICIOS	0.00	26,000.00	0.00	26,000.00
1.1.3.1	ANTICIPO A PROVEEDORES POR ADQUISICIÓN DE BIENES Y PRESTACIÓN DE SERVICIOS A CORTO PLAZO	0.00	26,000.00	0.00	26,000.00
1.1.3.2	ANTICIPO A PROVEEDORES POR ADQUISICIÓN DE BIENES INMUEBLES Y MUEBLES A CORTO PLAZO	0.00	0.00	0.00	0.00
1.1.3.3	ANTICIPO A PROVEEDORES POR ADQUISICIÓN DE BIENES INTANGIBLES A CORTO PLAZO	0.00	0.00	0.00	0.00
1.1.3.4	ANTICIPO A CONTRATISTAS POR OBRAS PÚBLICAS A CORTO PLAZO	0.00	0.00	0.00	0.00
1.1.3.9	OTROS DERECHOS A RECIBIR BIENES O SERVICIOS A CORTO PLAZO	0.00	0.00	0.00	0.00
1.1.4	INVENTARIOS	0.00	0.00	0.00	0.00
1.1.4.1	INVENTARIO DE MERCANCIAS PARA VENTA	0.00	0.00	0.00	0.00
1.1.4.2	INVENTARIO DE MERCANCIAS TERMINADAS	0.00	0.00	0.00	0.00
1.1.4.3	INVENTARIO DE MERCANCIAS EN PROCESO DE ELABORACIÓN	0.00	0.00	0.00	0.00
1.1.4.4	INVENTARIO DE MATERIAS PRIMAS, MATERIALES Y SUMINISTROS PARA PRODUCCIÓN	0.00	0.00	0.00	0.00
1.1.4.5	BIENES EN TRÁNSITO	0.00	0.00	0.00	0.00
1.1.5	ALMACENES	0.00	0.00	0.00	0.00
1.1.5.1	ALMACÉN DE MATERIALES Y SUMINISTROS DE CONSUMO	0.00	0.00	0.00	0.00
1.1.6	ESTIMACIÓN POR PÉRDIDA O DETERIORO DE ACTIVOS CIRCULANTES	0.00	0.00	0.00	0.00
1.1.6.1	ESTIMACIONES PARA CUENTAS INCOBRABLES POR DERECHOS A RECIBIR EFFECTIVO O EQUIVALENTES	0.00	0.00	0.00	0.00
1.1.6.2	ESTIMACIÓN POR DETERIORO DE INVENTARIOS	0.00	0.00	0.00	0.00
1.1.9	OTROS ACTIVOS CIRCULANTES	0.00	0.00	0.00	0.00
1.1.9.1	VALORES EN GARANTÍA	0.00	0.00	0.00	0.00
1.1.9.2	BIENES EN GARANTÍA (EXCLUYE DEPÓSITOS DE FONDOS)	0.00	0.00	0.00	0.00
1.1.9.3	BIENES DERIVADOS DE EMBARGOS, DECOMISOS, ASEGURAMIENTOS Y DACIÓN EN PAGO	0.00	0.00	0.00	0.00
1.1.9.4	ADQUISICIÓN CON FONDOS DE TERCEROS	0.00	0.00	0.00	0.00
1.2	ACTIVO NO CIRCULANTE	48,251,312.90	714,240.74	0.00	48,965,553.64
1.2.1	INVERSIONES FINANCIERAS A LARGO PLAZO	0.00	0.00	0.00	0.00
1.2.1.1	INVERSIONES A LARGO PLAZO	0.00	0.00	0.00	0.00
1.2.1.2	TÍTULOS Y VALORES A LARGO PLAZO	0.00	0.00	0.00	0.00
1.2.1.3	FIDEICOMISOS, MANDATOS Y CONTRATOS ANÁLOGOS	0.00	0.00	0.00	0.00
1.2.1.4	PARTICIPACIONES Y APORTACIONES DE CAPITAL	0.00	0.00	0.00	0.00
1.2.2	DERECHOS A RECIBIR EFFECTIVO O EQUIVALENTES A LARGO PLAZO	0.00	0.00	0.00	0.00
1.2.2.1	DOCUMENTOS POR COBRAR A LARGO PLAZO	0.00	0.00	0.00	0.00
1.2.2.2	DEUDORES DIVERSOS A LARGO PLAZO	0.00	0.00	0.00	0.00
1.2.2.3	INGRESOS POR RECUPERAR A LARGO PLAZO	0.00	0.00	0.00	0.00
1.2.2.4	PRÉSTAMOS OTORGADOS A LARGO PLAZO	0.00	0.00	0.00	0.00
1.2.2.9	OTROS DERECHOS A RECIBIR EFFECTIVO O EQUIVALENTES A LARGO PLAZO	0.00	0.00	0.00	0.00
1.2.3	BIENES INMUEBLES, INFRAESTRUCTURA Y CONSTRUCCIONES EN PROCESO	21,512,982.44	0.00	0.00	21,512,982.44
1.2.3.1	TERRENOS	403,304.00	0.00	0.00	403,304.00
1.2.3.2	VIVIENDAS	0.00	0.00	0.00	0.00
1.2.3.3	EDIFICIOS NO HABITACIONALES	9,549,367.25	0.00	0.00	9,549,367.25
1.2.3.4	INFRAESTRUCTURA	0.00	0.00	0.00	0.00
1.2.3.5	CONSTRUCCIONES EN PROCESO EN BIENES DE DOMINIO PÚBLICO	0.00	0.00	0.00	0.00
1.2.3.6	CONSTRUCCIONES EN PROCESO EN BIENES PROPIOS	0.00	0.00	0.00	0.00
1.2.3.9	OTROS BIENES INMUEBLES	11,560,311.19	0.00	0.00	11,560,311.19
1.2.4	BIENES MUEBLES	18,753,093.46	707,840.74	0.00	19,460,934.20
1.2.4.1	MOBILIARIO Y EQUIPO DE ADMINISTRACIÓN	635,641.69	0.00	0.00	635,641.69
1.2.4.2	MOBILIARIO Y EQUIPO EDUCACIONAL Y RECREATIVO	0.00	0.00	0.00	0.00
1.2.4.3	EQUIPO E INSTRUMENTAL MÉDICO Y DE LABORATORIO	577,943.15	0.00	0.00	577,943.15
1.2.4.4	VEHÍCULOS Y EQUIPO DE TRANSPORTE	7,015,630.33	693,240.74	0.00	7,708,871.07
1.2.4.5	EQUIPO DE DEFENSA Y SEGURIDAD	0.00	0.00	0.00	0.00
1.2.4.6	MAQUINARIA, OTROS EQUIPOS Y HERRAMIENTAS	10,523,878.29	14,600.00	0.00	10,538,478.29
1.2.4.7	COLECCIONES, OBRAS DE ARTE Y OBJETOS VALIOSOS	0.00	0.00	0.00	0.00
1.2.4.8	ACTIVOS BIOLÓGICOS	0.00	0.00	0.00	0.00
1.2.5	ACTIVOS INTANGIBLES	19,629.00	6,400.00	0.00	26,029.00
1.2.5.1	SOFTWARE	19,629.00	6,400.00	0.00	26,029.00
1.2.5.2	PATENTES, MARCAS Y DERECHOS	0.00	0.00	0.00	0.00
1.2.5.3	CONCESIONES Y FRANQUICIAS	0.00	0.00	0.00	0.00
1.2.5.4	LICENCIAS	0.00	0.00	0.00	0.00
1.2.5.9	OTROS ACTIVOS INTANGIBLES	0.00	0.00	0.00	0.00
1.2.6	DEPRECIACIÓN, DETERIORO Y AMORTIZACIÓN ACUMULADA DE BIENES	0.00	0.00	0.00	0.00
1.2.6.1	DEPRECIACIÓN ACUMULADA DE BIENES INMUEBLES	0.00	0.00	0.00	0.00
1.2.6.2	DEPRECIACIÓN ACUMULADA DE INFRAESTRUCTURA	0.00	0.00	0.00	0.00
1.2.6.3	DEPRECIACIÓN ACUMULADA DE BIENES MUEBLES	0.00	0.00	0.00	0.00

1.2.6.4	DETERIORO ACUMULADO DE ACTIVOS BIOLÓGICOS	0.00	0.00	0.00	0.00
1.2.6.5	AMORTIZACIÓN ACUMULADA DE ACTIVOS INTANGIBLES	0.00	0.00	0.00	0.00
1.2.7	ACTIVOS DIFERIDOS	0.00	0.00	0.00	0.00
1.2.7.1	ESTUDIOS, FORMULACIÓN Y EVALUACIÓN DE PROYECTOS	0.00	0.00	0.00	0.00
1.2.7.2	DERECHOS SOBRE BIENES EN RÉGIMEN DE ARRENDAMIENTO FINANCIERO	0.00	0.00	0.00	0.00
1.2.7.3	GASTOS PAGADOS POR ADELANTADO A LARGO PLAZO	0.00	0.00	0.00	0.00
1.2.7.4	ANTICIPOS A LARGO PLAZO	0.00	0.00	0.00	0.00
1.2.7.5	BENEFICIOS AL RETIRO DE EMPLEADOS PAGADOS POR ADELANTADO	0.00	0.00	0.00	0.00
1.2.7.9	OTROS ACTIVOS DIFERIDOS	0.00	0.00	0.00	0.00
1.2.8	ESTIMACIÓN POR PÉRDIDA O DETERIORO DE ACTIVOS NO CIRCULANTES	0.00	0.00	0.00	0.00
1.2.8.1	ESTIMACIONES POR PÉRDIDA DE CUENTAS INCOBRABLES DE DOCUMENTOS POR COBRAR A LARGO PLAZO	0.00	0.00	0.00	0.00
1.2.8.2	ESTIMACIONES POR PÉRDIDA DE CUENTAS INCOBRABLES DE DEUDORES DIVERSOS POR COBRAR A LARGO PLAZO	0.00	0.00	0.00	0.00
1.2.8.3	ESTIMACIONES POR PÉRDIDA DE CUENTAS INCOBRABLES DE INGRESOS POR COBRAR A LARGO PLAZO	0.00	0.00	0.00	0.00
1.2.8.4	ESTIMACIONES POR PÉRDIDA DE CUENTAS INCOBRABLES DE PRÉSTAMOS OTORGADOS A LARGO PLAZO	0.00	0.00	0.00	0.00
1.2.8.9	ESTIMACIONES POR PÉRDIDA DE OTRAS CUENTAS INCOBRABLES A LARGO PLAZO	0.00	0.00	0.00	0.00
1.2.9	OTROS ACTIVOS NO CIRCULANTES	7,955,608.00	0.00	0.00	7,955,608.00
1.2.9.1	BIENES EN CONCESIÓN	0.00	0.00	0.00	0.00
1.2.9.2	BIENES EN ARRENDAMIENTO FINANCIERO	0.00	0.00	0.00	0.00
1.2.9.3	BIENES EN COMODATO	7,955,608.00	0.00	0.00	7,955,608.00
2	PASIVO	6,921,396.82	9,579,612.03	9,203,410.29	6,545,195.08
2.1	PASIVO CIRCULANTE	6,921,396.82	9,579,612.03	9,203,410.29	6,545,195.08
2.1.1	CUENTAS POR PAGAR A CORTO PLAZO	3,863,066.60	7,631,056.81	7,552,178.29	3,484,188.08
2.1.1.1	SERVICIOS PERSONALES POR PAGAR A CORTO PLAZO	0.00	1,572,774.82	1,572,774.82	0.00
2.1.1.2	PROVEEDORES POR PAGAR A CORTO PLAZO	18.00	4,142,451.94	4,142,451.94	18.00
2.1.1.3	CONTRATISTAS POR OBRAS PÚBLICAS POR PAGAR A CORTO PLAZO	0.00	0.00	0.00	0.00
2.1.1.4	PARTICIPACIONES Y APORTACIONES POR PAGAR A CORTO PLAZO	0.00	0.00	0.00	0.00
2.1.1.5	TRANSFERENCIAS OTORGADAS POR PAGAR A CORTO PLAZO	0.00	0.00	0.00	0.00
2.1.1.6	INTERESES, COMISIONES Y OTROS GASTOS DE LA DEUDA PÚBLICA POR PAGAR A CORTO PLAZO	0.00	0.00	0.00	0.00
2.1.1.7	RETENCIONES Y CONTRIBUCIONES POR PAGAR A CORTO PLAZO	2,056,737.00	1,741,719.99	1,662,841.47	1,977,858.48
2.1.1.8	DEVOLUCIONES DE LA LEY DE INGRESOS POR PAGAR A CORTO PLAZO	0.00	0.00	0.00	0.00
2.1.1.9	OTRAS CUENTAS POR PAGAR A CORTO PLAZO	1,506,311.60	174,110.06	174,110.06	1,506,311.60
2.1.2	DOCUMENTOS POR PAGAR A CORTO PLAZO	0.00	0.00	0.00	0.00
2.1.2.1	DOCUMENTOS COMERCIALES POR PAGAR A CORTO PLAZO	0.00	0.00	0.00	0.00
2.1.2.2	DOCUMENTOS CON CONTRATISTAS POR OBRAS PÚBLICAS POR PAGAR A CORTO PLAZO	0.00	0.00	0.00	0.00
2.1.2.9	OTROS DOCUMENTOS POR PAGAR A CORTO PLAZO	0.00	0.00	0.00	0.00
2.1.3	PORCIÓN A CORTO PLAZO DE LA DEUDA PÚBLICA A LARGO PLAZO	0.00	0.00	0.00	0.00
2.1.3.1	PORCIÓN A CORTO PLAZO DE LA DEUDA PÚBLICA INTERNA	0.00	0.00	0.00	0.00
2.1.3.2	PORCIÓN A CORTO PLAZO DE LA DEUDA PÚBLICA EXTERNA	0.00	0.00	0.00	0.00
2.1.3.3	PORCIÓN A CORTO PLAZO DE ARRENDAMIENTO FINANCIERO	0.00	0.00	0.00	0.00
2.1.4	TÍTULOS Y VALORES A CORTO PLAZO	0.00	0.00	0.00	0.00
2.1.4.1	TÍTULOS Y VALORES DE LA DEUDA PÚBLICA INTERNA A CORTO PLAZO	0.00	0.00	0.00	0.00
2.1.4.2	TÍTULOS Y VALORES DE LA DEUDA PÚBLICA EXTERNA A CORTO PLAZO	0.00	0.00	0.00	0.00
2.1.5	PASIVOS DIFERIDOS A CORTO PLAZO	0.00	0.00	0.00	0.00
2.1.5.1	INGRESOS COBRADOS POR ADELANTADO A CORTO PLAZO	0.00	0.00	0.00	0.00
2.1.5.2	INTERESES COBRADOS POR ADELANTADO A CORTO PLAZO	0.00	0.00	0.00	0.00
2.1.5.9	OTROS PASIVOS DIFERIDOS A CORTO PLAZO	0.00	0.00	0.00	0.00
2.1.6	FONDOS Y BIENES DE TERCEROS EN GARANTÍA Y/O ADMINISTRACIÓN A CORTO PLAZO	0.00	0.00	0.00	0.00
2.1.6.1	FONDOS EN GARANTÍA A CORTO PLAZO	0.00	0.00	0.00	0.00
2.1.6.2	FONDOS EN ADMINISTRACIÓN A CORTO PLAZO	0.00	0.00	0.00	0.00
2.1.6.3	FONDOS CONTINGENTES A CORTO PLAZO	0.00	0.00	0.00	0.00
2.1.6.4	FONDOS DE FIDEICOMISOS, MANDATOS Y CONTRATOS ANÁLOGOS A CORTO PLAZO	0.00	0.00	0.00	0.00
2.1.6.5	OTROS FONDOS DE TERCEROS EN GARANTÍA Y/O ADMINISTRACIÓN A CORTO PLAZO	0.00	0.00	0.00	0.00
2.1.6.6	VALORES Y BIENES EN GARANTÍA A CORTO PLAZO	0.00	0.00	0.00	0.00
2.1.7	PROVISIONES A CORTO PLAZO	3,358,330.22	1,858,330.22	1,561,007.00	3,061,007.00
2.1.7.1	PROVISIÓN PARA DEMANDAS Y JUICIOS A CORTO PLAZO	0.00	0.00	0.00	0.00
2.1.7.2	PROVISIÓN PARA CONTINGENCIAS A CORTO PLAZO	0.00	0.00	0.00	0.00
2.1.7.9	OTRAS PROVISIONES A CORTO PLAZO	3,358,330.22	1,858,330.22	1,561,007.00	3,061,007.00
2.1.9	OTROS PASIVOS A CORTO PLAZO	0.00	90,225.00	90,225.00	0.00
2.1.9.1	INGRESOS POR CLASIFICAR	0.00	90,225.00	90,225.00	0.00
2.1.9.2	RECAUDACIÓN POR PARTICIPAR	0.00	0.00	0.00	0.00
2.1.9.9	OTROS PASIVOS CIRCULANTES	0.00	0.00	0.00	0.00
2.2	PASIVO NO CIRCULANTE	0.00	0.00	0.00	0.00
2.2.1	CUENTAS POR PAGAR A LARGO PLAZO	0.00	0.00	0.00	0.00
2.2.1.1	PROVEEDORES POR PAGAR A LARGO PLAZO	0.00	0.00	0.00	0.00
2.2.1.2	CONTRATISTAS POR OBRAS PÚBLICAS POR PAGAR A LARGO PLAZO	0.00	0.00	0.00	0.00
2.2.2	DOCUMENTOS POR PAGAR A LARGO PLAZO	0.00	0.00	0.00	0.00
2.2.2.1	DOCUMENTOS COMERCIALES POR PAGAR A LARGO PLAZO	0.00	0.00	0.00	0.00
2.2.2.2	DOCUMENTOS CON CONTRATISTAS POR OBRAS PÚBLICAS POR PAGAR A LARGO PLAZO	0.00	0.00	0.00	0.00
2.2.2.9	OTROS DOCUMENTOS POR PAGAR A LARGO PLAZO	0.00	0.00	0.00	0.00
2.2.3	DEUDA PÚBLICA A LARGO PLAZO	0.00	0.00	0.00	0.00
2.2.3.1	TÍTULOS Y VALORES DE LA DEUDA PÚBLICA INTERNA A LARGO PLAZO	0.00	0.00	0.00	0.00
2.2.3.2	TÍTULOS Y VALORES DE LA DEUDA PÚBLICA EXTERNA A LARGO PLAZO	0.00	0.00	0.00	0.00
2.2.3.3	PRÉSTAMOS DE LA DEUDA PÚBLICA INTERNA POR PAGAR A LARGO PLAZO	0.00	0.00	0.00	0.00
2.2.3.4	PRÉSTAMOS DE LA DEUDA PÚBLICA EXTERNA POR PAGAR A LARGO PLAZO	0.00	0.00	0.00	0.00
2.2.3.5	ARRENDAMIENTO FINANCIERO POR PAGAR A LARGO PLAZO	0.00	0.00	0.00	0.00
2.2.4	PASIVOS DIFERIDOS A LARGO PLAZO	0.00	0.00	0.00	0.00
2.2.4.1	CRÉDITOS DIFERIDOS A LARGO PLAZO	0.00	0.00	0.00	0.00
2.2.4.2	INTERESES COBRADOS POR ADELANTADO A LARGO PLAZO	0.00	0.00	0.00	0.00
2.2.4.9	OTROS PASIVOS DIFERIDOS A LARGO PLAZO	0.00	0.00	0.00	0.00
2.2.5	FONDOS Y BIENES DE TERCEROS EN GARANTÍA Y/O ADMINISTRACIÓN A LARGO PLAZO	0.00	0.00	0.00	0.00
2.2.5.1	FONDOS EN GARANTÍA A LARGO PLAZO	0.00	0.00	0.00	0.00
2.2.5.2	FONDOS EN ADMINISTRACIÓN A LARGO PLAZO	0.00	0.00	0.00	0.00
2.2.5.3	FONDOS CONTINGENTES A LARGO PLAZO	0.00	0.00	0.00	0.00

2.2.5.4	FONDOS DE FIDEICOMISOS, MANDATOS Y CONTRATOS ANÁLOGOS A LARGO PLAZO	0.00	0.00	0.00	0.00
2.2.5.5	OTROS FONDOS DE TERCEROS EN GARANTÍA Y/O ADMINISTRACIÓN A LARGO PLAZO	0.00	0.00	0.00	0.00
2.2.5.6	VALORES Y BIENES EN GARANTÍA A LARGO PLAZO	0.00	0.00	0.00	0.00
2.2.6	PROVISIONES A LARGO PLAZO	0.00	0.00	0.00	0.00
2.2.6.1	PROVISIÓN PARA DEMANDAS Y JUICIOS A LARGO PLAZO	0.00	0.00	0.00	0.00
2.2.6.2	PROVISIÓN PARA PENSIONES A LARGO PLAZO	0.00	0.00	0.00	0.00
2.2.6.3	PROVISIÓN PARA CONTINGENCIAS A LARGO PLAZO	0.00	0.00	0.00	0.00
2.2.6.9	OTRAS PROVISIONES A LARGO PLAZO	0.00	0.00	0.00	0.00
3	HACIENDA PÚBLICA/PATRIMONIO	143,808,096.28	8,009,888.29	6,911,582.19	142,709,790.16
3.1	HACIENDA PÚBLICA/PATRIMONIO CONTRIBUIDO	46,091,273.27	0.00	0.00	46,091,273.27
3.1.1	APORTACIONES	0.00	0.00	0.00	0.00
3.1.2	DONACIONES DE CAPITAL	0.00	0.00	0.00	0.00
3.1.3	ACTUALIZACIÓN DE LA HACIENDA PÚBLICA/PATRIMONIO	46,091,273.27	0.00	0.00	46,091,273.27
3.2	HACIENDA PÚBLICA/PATRIMONIO GENERADO	97,716,822.99	8,009,888.29	6,911,582.19	96,618,516.89
3.2.1	RESULTADOS DEL EJERCICIO (AHORRO/ DESAHORRO)	0.00	8,009,888.29	5,050,864.97	-2,959,023.32
3.2.2	RESULTADOS DE EJERCICIOS ANTERIORES	84,886,308.12	0.00	0.00	84,886,308.12
3.2.3	REVALÚOS	0.00	0.00	0.00	0.00
3.2.3.1	REVALÚO DE BIENES INMUEBLES	0.00	0.00	0.00	0.00
3.2.3.2	REVALÚO DE BIENES MUEBLES	0.00	0.00	0.00	0.00
3.2.3.3	REVALÚO DE BIENES INTANGIBLES	0.00	0.00	0.00	0.00
3.2.3.9	OTROS REVALÚOS	0.00	0.00	0.00	0.00
3.2.4	RESERVAS	0.00	0.00	0.00	0.00
3.2.4.1	RESERVAS DE PATRIMONIO	0.00	0.00	0.00	0.00
3.2.4.2	RESERVAS TERRITORIALES	0.00	0.00	0.00	0.00
3.2.4.3	RESERVAS POR CONTINGENCIAS	0.00	0.00	0.00	0.00
3.2.5	RECTIFICACIONES DE RESULTADOS DE EJERCICIOS ANTERIORES	12,730,514.87	0.00	1,660,717.22	14,591,232.09
3.2.5.1	CAMBIOS EN POLÍTICAS CONTABLES	-3,659,282.29	0.00	0.00	-3,659,282.29
3.2.5.2	CAMBIOS POR ERRORES CONTABLES	16,389,797.16	0.00	1,660,717.22	18,250,514.38
3.3	EXCESO O INSUFICIENCIA EN LA ACTUALIZACIÓN DE LA HACIENDA PÚBLICA/PATRIMONIO	0.00	0.00	0.00	0.00
3.3.1	RESULTADO POR POSICIÓN MONETARIA	0.00	0.00	0.00	0.00
3.3.2	RESULTADO POR TENENCIA DE ACTIVOS NO MONETARIOS	0.00	0.00	0.00	0.00
4	INGRESOS Y OTROS BENEFICIOS	0.00	5,050,864.97	5,050,864.97	0.00
4.1	INGRESOS DE GESTIÓN	0.00	5,050,864.97	5,050,864.97	0.00
4.1.1	IMPUESTOS	0.00	0.00	0.00	0.00
4.1.1.1	IMPUESTOS SOBRE LOS INGRESOS	0.00	0.00	0.00	0.00
4.1.1.2	IMPUESTOS SOBRE EL PATRIMONIO	0.00	0.00	0.00	0.00
4.1.1.3	IMPUESTOS SOBRE LA PRODUCCIÓN, EL CONSUMO Y LAS TRANSACCIONES	0.00	0.00	0.00	0.00
4.1.1.4	IMPUESTOS AL COMERCIO EXTERIOR	0.00	0.00	0.00	0.00
4.1.1.5	IMPUESTOS SOBRE NÓMINAS Y ASIMILABLES	0.00	0.00	0.00	0.00
4.1.1.6	IMPUESTOS ECOLÓGICOS	0.00	0.00	0.00	0.00
4.1.1.7	ACCESORIOS DE IMPUESTOS	0.00	0.00	0.00	0.00
4.1.1.8	IMPUESTOS NO COMPRENDIDOS EN LA LEY DE INGRESOS VIGENTES, CAUSADOS EN EJERCICIOS FISCALES ANTERIORES PENDIENTES DE LIQUIDACIÓN O PAGO	0.00	0.00	0.00	0.00
4.1.1.9	OTROS IMPUESTOS	0.00	0.00	0.00	0.00
4.1.2	CUOTAS Y APORTACIONES DE SEGURIDAD SOCIAL	0.00	0.00	0.00	0.00
4.1.2.1	APORTACIONES PARA FONDOS DE VIVIENDA	0.00	0.00	0.00	0.00
4.1.2.2	CUOTAS PARA LA SEGURIDAD SOCIAL	0.00	0.00	0.00	0.00
4.1.2.3	CUOTAS DE AHORRO PARA EL RETIRO	0.00	0.00	0.00	0.00
4.1.2.4	ACCESORIOS DE CUOTAS Y APORTACIONES DE SEGURIDAD SOCIAL	0.00	0.00	0.00	0.00
4.1.2.9	OTRAS CUOTAS Y APORTACIONES PARA LA SEGURIDAD SOCIAL	0.00	0.00	0.00	0.00
4.1.3	CONTRIBUCIONES DE MEJORAS	0.00	0.00	0.00	0.00
4.1.3.1	CONTRIBUCIONES DE MEJORAS POR OBRAS PÚBLICAS	0.00	0.00	0.00	0.00
4.1.3.2	CONTRIBUCIONES DE MEJORAS NO COMPRENDIDAS EN LA LEY DE INGRESOS VIGENTE, CAUSADAS EN EJERCICIOS FISCALES ANTERIORES PENDIENTES DE LIQUIDACIÓN O PAGO	0.00	0.00	0.00	0.00
4.1.4	DERECHOS	0.00	0.00	0.00	0.00
4.1.4.1	DERECHOS POR EL USO, GOCE, APROVECHAMIENTO O EXPLOTACIÓN DE BIENES DE DOMINIO PÚBLICO	0.00	0.00	0.00	0.00
4.1.4.2	DERECHOS A LOS HIDROCARBUROS (DEROGADA)	0.00	0.00	0.00	0.00
4.1.4.3	DERECHOS POR PRESTACIÓN DE SERVICIOS	0.00	0.00	0.00	0.00
4.1.4.4	ACCESORIOS DE DERECHOS	0.00	0.00	0.00	0.00
4.1.4.5	DERECHOS NO COMPRENDIDOS EN LA LEY DE INGRESOS VIGENTE, CAUSADOS EN EJERCICIOS FISCALES ANTERIORES PENDIENTES DE LIQUIDACIÓN O PAGO	0.00	0.00	0.00	0.00
4.1.4.9	OTROS DERECHOS	0.00	0.00	0.00	0.00
4.1.5	PRODUCTOS	0.00	5,050,864.97	5,050,864.97	0.00
4.1.5.1	PRODUCTOS	0.00	5,050,864.97	5,050,864.97	0.00
4.1.5.2	ENAJENACIÓN DE BIENES MUEBLES NO SUJETOS A SER INVENTARIADOS (DEROGADA)	0.00	0.00	0.00	0.00
4.1.5.3	ACCESORIOS DE PRODUCTOS (DEROGADA)	0.00	0.00	0.00	0.00
4.1.5.4	PRODUCTOS NO COMPRENDIDOS EN LA LEY DE INGRESOS VIGENTE, CAUSADOS EN EJERCICIOS FISCALES ANTERIORES PENDIENTES DE LIQUIDACIÓN O PAGO	0.00	0.00	0.00	0.00
4.1.5.9	OTROS PRODUCTOS QUE GENERAN INGRESOS CORRIENTES (DEROGADA)	0.00	0.00	0.00	0.00
4.1.6	APROVECHAMIENTOS	0.00	0.00	0.00	0.00
4.1.6.1	INCENTIVOS DERIVADOS DE LA COLABORACIÓN FISCAL (DEROGADA)	0.00	0.00	0.00	0.00
4.1.6.2	MULTAS	0.00	0.00	0.00	0.00
4.1.6.3	INDEMNIZACIONES	0.00	0.00	0.00	0.00
4.1.6.4	REINTEGROS	0.00	0.00	0.00	0.00
4.1.6.5	APROVECHAMIENTOS PROVENIENTES DE OBRAS PÚBLICAS	0.00	0.00	0.00	0.00
4.1.6.6	APROVECHAMIENTOS NO COMPRENDIDOS EN LA LEY DE INGRESOS VIGENTE, CAUSADOS EN EJERCICIOS FISCALES ANTERIORES PENDIENTES DE LIQUIDACIÓN O PAGO	0.00	0.00	0.00	0.00
4.1.6.7	APROVECHAMIENTOS POR APORTACIONES Y COOPERACIONES (DEROGADA)	0.00	0.00	0.00	0.00
4.1.6.8	ACCESORIOS DE APROVECHAMIENTOS	0.00	0.00	0.00	0.00
4.1.6.9	OTROS APROVECHAMIENTOS	0.00	0.00	0.00	0.00
4.1.7	INGRESOS POR VENTA DE BIENES Y PRESTACIÓN DE SERVICIOS	0.00	0.00	0.00	0.00
4.1.7.1	INGRESOS POR VENTA DE BIENES Y PRESTACIÓN DE SERVICIOS DE INSTITUCIONES PÚBLICAS DE SEGURIDAD SOCIAL	0.00	0.00	0.00	0.00
4.1.7.2	INGRESOS POR VENTA DE BIENES Y PRESTACIÓN DE SERVICIOS DE EMPRESAS PRODUCTIVAS DEL ESTADO	0.00	0.00	0.00	0.00
4.1.7.3	INGRESOS POR VENTA DE BIENES Y PRESTACIÓN DE SERVICIOS DE ENTIDADES PARAESTATALES Y FIDEICOMISOS NO EMPRE	0.00	0.00	0.00	0.00
4.1.7.4	INGRESOS POR VENTA DE BIENES Y PRESTACIÓN DE SERVICIOS DE ENTIDADES PARAESTATALES EMPRESARIALES NO FINANCIER	0.00	0.00	0.00	0.00
4.1.7.5	INGRESOS POR VENTA DE BIENES Y PRESTACIÓN DE SERVICIOS DE ENTIDADES PARAESTATALES EMPRESARIALES FINANCIER	0.00	0.00	0.00	0.00
4.1.7.6	INGRESOS POR VENTA DE BIENES Y PRESTACIÓN DE SERVICIOS DE ENTIDADES PARAESTATALES EMPRESARIALES FINANCIER	0.00	0.00	0.00	0.00

4.1.7.7	INGRESOS POR VENTA DE BIENES Y PRESTACION DE SERVICIOS DE FIDEICOMISOS FINANCIEROS PUBLICOS CON PARTICIPACION	0.00	0.00	0.00	0.00
4.1.7.8	INGRESOS POR VENTA DE BIENES Y PRESTACION DE SERVICIOS DE LOS PODERES LEGISLATIVO Y JUDICIAL, Y DE LOS ORGAN	0.00	0.00	0.00	0.00
4.1.9	INGRESOS NO COMPRENDIDOS EN LAS FRACCIONES DE LA LEY DE INGRESOS CAUSADOS EN EJERCICIOS FISCALES ANTERIO	0.00	0.00	0.00	0.00
4.1.9.1	IMPUESTOS NO COMPRENDIDOS EN LAS FRACCIONES DE LA LEY DE INGRESOS CAUSADOS EN EJERCICIOS FISCALES ANTERIO	0.00	0.00	0.00	0.00
4.1.9.2	CONTRIBUCIONES DE MEJORAS, DERECHOS, PRODUCTOS Y APROVECHAMIENTOS NO COMPRENDIDOS EN LAS FRACCIONES D	0.00	0.00	0.00	0.00
4.2	PARTICIPACIONES, APORTACIONES, CONVENIOS, INCENTIVOS DERIVADOS DE LA COLABORACIÓN FISCAL, FONDOS DISTINTOS DE APORTACIONES, TRANSFERENCIAS, ASIGNACIONES, SUBSIDIOS Y SUBVENCIONES, Y PENSIONES Y JUBILACIONES	0.00	0.00	0.00	0.00
4.2.1	PARTICIPACIONES, APORTACIONES, CONVENIOS, INCENTIVOS DERIVADOS DE LA COLABORACIÓN FISCAL Y FONDOS DISTINTOS DE APORTACIONES	0.00	0.00	0.00	0.00
4.2.1.1	PARTICIPACIONES	0.00	0.00	0.00	0.00
4.2.1.2	APORTACIONES	0.00	0.00	0.00	0.00
4.2.1.3	CONVENIOS	0.00	0.00	0.00	0.00
4.2.1.4	INCENTIVOS DERIVADOS DE LA COLABORACIÓN FISCAL	0.00	0.00	0.00	0.00
4.2.1.5	FONDOS DISTINTOS DE APORTACIONES	0.00	0.00	0.00	0.00
4.2.2	TRANSFERENCIAS, ASIGNACIONES, SUBSIDIOS Y SUBVENCIONES, Y PENSIONES Y JUBILACIONES	0.00	0.00	0.00	0.00
4.2.2.1	TRANSFERENCIAS Y ASIGNACIONES	0.00	0.00	0.00	0.00
4.2.2.2	TRANSFERENCIAS DEL SECTOR PÚBLICO (DEROGADA)	0.00	0.00	0.00	0.00
4.2.2.3	SUBSIDIOS Y SUBVENCIONES	0.00	0.00	0.00	0.00
4.2.2.4	AYUDAS SOCIALES (DEROGADA)	0.00	0.00	0.00	0.00
4.2.2.5	PENSIONES Y JUBILACIONES	0.00	0.00	0.00	0.00
4.2.2.6	TRANSFERENCIAS DEL EXTERIOR (DEROGADA)	0.00	0.00	0.00	0.00
4.2.2.7	TRANSFERENCIAS DEL FONDO MEXICANO DEL PETRÓLEO PARA LA ESTABILIZACIÓN Y EL DESARROLLO	0.00	0.00	0.00	0.00
4.3	OTROS INGRESOS Y BENEFICIOS	0.00	0.00	0.00	0.00
4.3.1	INGRESOS FINANCIEROS	0.00	0.00	0.00	0.00
4.3.1.1	INTERESES GANADOS DE TÍTULOS, VALORES Y DEMÁS INSTRUMENTOS FINANCIEROS	0.00	0.00	0.00	0.00
4.3.1.9	OTROS INGRESOS FINANCIEROS	0.00	0.00	0.00	0.00
4.3.2	INCREMENTO POR VARIACIÓN DE INVENTARIOS	0.00	0.00	0.00	0.00
4.3.2.1	INCREMENTO POR VARIACIÓN DE INVENTARIOS DE MERCANCIAS PARA VENTA	0.00	0.00	0.00	0.00
4.3.2.2	INCREMENTO POR VARIACIÓN DE INVENTARIOS DE MERCANCIAS TERMINADAS	0.00	0.00	0.00	0.00
4.3.2.3	INCREMENTO POR VARIACIÓN DE INVENTARIOS DE MERCANCIAS EN PROCESO DE ELABORACIÓN	0.00	0.00	0.00	0.00
4.3.2.4	INCREMENTO POR VARIACIÓN DE INVENTARIOS DE MATERIAS PRIMAS, MATERIALES Y SUMINISTROS PARA PRODUCCIÓN	0.00	0.00	0.00	0.00
4.3.2.5	INCREMENTO POR VARIACIÓN DE ALMACÉN DE MATERIAS PRIMAS, MATERIALES Y SUMINISTROS DE CONSUMO	0.00	0.00	0.00	0.00
4.3.3	DISMINUCIÓN DEL EXCESO DE ESTIMACIONES POR PÉRDIDA O DETERIORO U OBSOLESCENCIA	0.00	0.00	0.00	0.00
4.3.3.1	DISMINUCIÓN DEL EXCESO DE ESTIMACIONES POR PÉRDIDA O DETERIORO U OBSOLESCENCIA	0.00	0.00	0.00	0.00
4.3.4	DISMINUCIÓN DEL EXCESO DE PROVISIONES	0.00	0.00	0.00	0.00
4.3.4.1	DISMINUCIÓN DEL EXCESO DE PROVISIONES	0.00	0.00	0.00	0.00
4.3.9	OTROS INGRESOS Y BENEFICIOS VARIOS	0.00	0.00	0.00	0.00
4.3.9.1	OTROS INGRESOS DE EJERCICIOS ANTERIORES (DEROGADA)	0.00	0.00	0.00	0.00
4.3.9.2	BONIFICACIONES Y DESCUENTOS OBTENIDOS	0.00	0.00	0.00	0.00
4.3.9.3	DIFERENCIAS POR TIPO DE CAMBIO A FAVOR	0.00	0.00	0.00	0.00
4.3.9.4	DIFERENCIAS DE COTIZACIONES A FAVOR EN VALORES NEGOCIABLES	0.00	0.00	0.00	0.00
4.3.9.5	RESULTADO POR POSICIÓN MONETARIA	0.00	0.00	0.00	0.00
4.3.9.6	UTILIDADES POR PARTICIPACIÓN PATRIMONIAL	0.00	0.00	0.00	0.00
4.3.9.7	DIFERENCIAS POR REESTRUCTURACIÓN DE DEUDA PÚBLICA A FAVOR	0.00	0.00	0.00	0.00
4.3.9.9	OTROS INGRESOS Y BENEFICIOS VARIOS	0.00	0.00	0.00	0.00
5	GASTOS Y OTRAS PERDIDAS	0.00	8,009,888.29	8,009,888.29	0.00
5.1	GASTOS DE FUNCIONAMIENTO	0.00	8,009,888.29	8,009,888.29	0.00
5.1.1	SERVICIOS PERSONALES	0.00	4,279,661.78	4,279,661.78	0.00
5.1.1.1	REMUNERACIONES AL PERSONAL DE CARÁCTER PERMANENTE	0.00	1,972,254.96	1,972,254.96	0.00
5.1.1.2	REMUNERACIONES AL PERSONAL DE CARÁCTER TRANSITORIO	0.00	0.00	0.00	0.00
5.1.1.3	REMUNERACIONES ADICIONALES Y ESPECIALES	0.00	266,079.32	266,079.32	0.00
5.1.1.4	SEGURIDAD SOCIAL	0.00	480,320.50	480,320.50	0.00
5.1.1.5	OTRAS PRESTACIONES SOCIALES Y ECONÓMICAS	0.00	1,561,007.00	1,561,007.00	0.00
5.1.1.6	PAGO DE ESTÍMULOS A SERVIDORES PÚBLICOS	0.00	0.00	0.00	0.00
5.1.2	MATERIALES Y SUMINISTROS	0.00	252,385.94	252,385.94	0.00
5.1.2.1	MATERIALES DE ADMINISTRACIÓN, EMISIÓN DE DOCUMENTOS Y ARTÍCULOS OFICIALES	0.00	66,381.56	66,381.56	0.00
5.1.2.2	ALIMENTOS Y UTENSILIOS	0.00	0.00	0.00	0.00
5.1.2.3	MATERIAS PRIMAS Y MATERIALES DE PRODUCCIÓN Y COMERCIALIZACIÓN	0.00	0.00	0.00	0.00
5.1.2.4	MATERIALES Y ARTÍCULOS DE CONSTRUCCIÓN Y DE REPARACIÓN	0.00	56,840.00	56,840.00	0.00
5.1.2.5	PRODUCTOS QUÍMICOS, FARMACÉUTICOS Y DE LABORATORIO	0.00	0.00	0.00	0.00
5.1.2.6	COMBUSTIBLES, LUBRICANTES Y ADITIVOS	0.00	128,150.59	128,150.59	0.00
5.1.2.7	VESTUARIO, BLANCOS, PRENDAS DE PROTECCIÓN Y ARTÍCULOS DEPORTIVOS	0.00	0.00	0.00	0.00
5.1.2.8	MATERIALES Y SUMINISTROS PARA SEGURIDAD	0.00	0.00	0.00	0.00
5.1.2.9	HERRAMIENTAS, REFACCIONES Y ACCESORIOS MENORES	0.00	1,013.79	1,013.79	0.00
5.1.3	SERVICIOS GENERALES	0.00	3,477,840.57	3,477,840.57	0.00
5.1.3.1	SERVICIOS BÁSICOS	0.00	88,513.37	88,513.37	0.00
5.1.3.2	SERVICIOS DE ARRENDAMIENTO	0.00	24,000.00	24,000.00	0.00
5.1.3.3	SERVICIOS PROFESIONALES, CIENTÍFICOS Y TÉCNICOS Y OTROS SERVICIOS	0.00	2,581,664.33	2,581,664.33	0.00
5.1.3.4	SERVICIOS FINANCIEROS, BANCARIOS Y COMERCIALES	0.00	337,125.05	337,125.05	0.00
5.1.3.5	SERVICIOS DE INSTALACIÓN, REPARACIÓN, MANTENIMIENTO Y CONSERVACIÓN	0.00	243,704.26	243,704.26	0.00
5.1.3.6	SERVICIOS DE COMUNICACIÓN SOCIAL Y PUBLICIDAD	0.00	250.00	250.00	0.00
5.1.3.7	SERVICIOS DE TRASLADO Y VIÁTICOS	0.00	93,574.32	93,574.32	0.00
5.1.3.8	SERVICIOS OFICIALES	0.00	11,653.24	11,653.24	0.00
5.1.3.9	OTROS SERVICIOS GENERALES	0.00	97,356.00	97,356.00	0.00
5.2	TRANSFERENCIAS, ASIGNACIONES, SUBSIDIOS Y OTRAS AYUDAS	0.00	0.00	0.00	0.00
5.2.1	TRANSFERENCIAS INTERNAS Y ASIGNACIONES AL SECTOR PÚBLICO	0.00	0.00	0.00	0.00
5.2.1.1	ASIGNACIONES AL SECTOR PÚBLICO	0.00	0.00	0.00	0.00
5.2.1.2	TRANSFERENCIAS INTERNAS AL SECTOR PÚBLICO	0.00	0.00	0.00	0.00
5.2.2	TRANSFERENCIAS AL RESTO DEL SECTOR PÚBLICO	0.00	0.00	0.00	0.00
5.2.2.1	TRANSFERENCIAS A ENTIDADES PARAESTATALES	0.00	0.00	0.00	0.00
5.2.2.2	TRANSFERENCIAS A ENTIDADES FEDERATIVAS Y MUNICIPIOS	0.00	0.00	0.00	0.00
5.2.3	SUBSIDIOS Y SUBVENCIONES	0.00	0.00	0.00	0.00
5.2.3.1	SUBSIDIOS	0.00	0.00	0.00	0.00
5.2.3.2	SUBVENCIONES	0.00	0.00	0.00	0.00

5.2.4	AYUDAS SOCIALES	0.00	0.00	0.00	0.00
5.2.4.1	AYUDAS SOCIALES A PERSONAS	0.00	0.00	0.00	0.00
5.2.4.2	BECAS	0.00	0.00	0.00	0.00
5.2.4.3	AYUDAS SOCIALES A INSTITUCIONES	0.00	0.00	0.00	0.00
5.2.4.4	AYUDAS SOCIALES POR DESASTRES NATURALES Y OTROS SINISTROS	0.00	0.00	0.00	0.00
5.2.5	PENSIONES Y JUBILACIONES	0.00	0.00	0.00	0.00
5.2.5.1	PENSIONES	0.00	0.00	0.00	0.00
5.2.5.2	JUBILACIONES	0.00	0.00	0.00	0.00
5.2.5.9	OTRAS PENSIONES Y JUBILACIONES	0.00	0.00	0.00	0.00
5.2.6	TRANSFERENCIAS A FIDEICOMISOS, MANDATOS Y CONTRATOS ANÁLOGOS	0.00	0.00	0.00	0.00
5.2.6.1	TRANSFERENCIAS A FIDEICOMISOS, MANDATOS Y CONTRATOS ANÁLOGOS AL GOBIERNO	0.00	0.00	0.00	0.00
5.2.6.2	TRANSFERENCIAS A FIDEICOMISOS, MANDATOS Y CONTRATOS ANÁLOGOS A ENTIDADES PARAESTATALES	0.00	0.00	0.00	0.00
5.2.7	TRANSFERENCIAS A LA SEGURIDAD SOCIAL	0.00	0.00	0.00	0.00
5.2.7.1	TRANSFERENCIAS POR OBLIGACIONES DE LEY	0.00	0.00	0.00	0.00
5.2.8	DONATIVOS	0.00	0.00	0.00	0.00
5.2.8.1	DONATIVOS A INSTITUCIONES SIN FINES DE LUCRO	0.00	0.00	0.00	0.00
5.2.8.2	DONATIVOS A ENTIDADES FEDERATIVAS Y MUNICIPIOS	0.00	0.00	0.00	0.00
5.2.8.3	DONATIVOS A FIDEICOMISO, MANDATOS Y CONTRATOS ANÁLOGOS PRIVADOS	0.00	0.00	0.00	0.00
5.2.8.4	DONATIVOS A FIDEICOMISO, MANDATOS Y CONTRATOS ANÁLOGOS ESTATALES	0.00	0.00	0.00	0.00
5.2.8.5	DONATIVOS INTERNACIONALES	0.00	0.00	0.00	0.00
5.2.9	TRANSFERENCIAS AL EXTERIOR	0.00	0.00	0.00	0.00
5.2.9.1	TRANSFERENCIAS AL EXTERIOR A GOBIERNOS EXTRANJEROS Y ORGANISMOS INTERNACIONALES	0.00	0.00	0.00	0.00
5.2.9.2	TRANSFERENCIAS AL SECTOR PRIVADO EXTERNO	0.00	0.00	0.00	0.00
5.3	PARTICIPACIONES Y APORTACIONES	0.00	0.00	0.00	0.00
5.3.1	PARTICIPACIONES	0.00	0.00	0.00	0.00
5.3.1.1	PARTICIPACIONES DE LA FEDERACIÓN A ENTIDADES FEDERATIVAS Y MUNICIPIOS	0.00	0.00	0.00	0.00
5.3.1.2	PARTICIPACIONES DE LAS ENTIDADES FEDERATIVAS A LOS MUNICIPIOS	0.00	0.00	0.00	0.00
5.3.2	APORTACIONES	0.00	0.00	0.00	0.00
5.3.2.1	APORTACIONES DE LA FEDERACIÓN A ENTIDADES FEDERATIVAS Y MUNICIPIOS	0.00	0.00	0.00	0.00
5.3.2.2	APORTACIONES DE LAS ENTIDADES FEDERATIVAS A LOS MUNICIPIOS	0.00	0.00	0.00	0.00
5.3.3	CONVENIOS	0.00	0.00	0.00	0.00
5.3.3.1	CONVENIOS DE REASIGNACIÓN	0.00	0.00	0.00	0.00
5.3.3.2	CONVENIOS DE DESCENTRALIZACIÓN Y OTROS	0.00	0.00	0.00	0.00
5.4	INTERESES, COMISIONES Y OTROS GASTOS DE LA DEUDA PÚBLICA	0.00	0.00	0.00	0.00
5.4.1	INTERESES DE LA DEUDA PÚBLICA	0.00	0.00	0.00	0.00
5.4.1.1	INTERESES DE LA DEUDA PÚBLICA INTERNA	0.00	0.00	0.00	0.00
5.4.1.2	INTERESES DE LA DEUDA PÚBLICA EXTERNA	0.00	0.00	0.00	0.00
5.4.2	COMISIONES DE LA DEUDA PÚBLICA	0.00	0.00	0.00	0.00
5.4.2.1	COMISIONES DE LA DEUDA PÚBLICA INTERNA	0.00	0.00	0.00	0.00
5.4.2.2	COMISIONES DE LA DEUDA PÚBLICA EXTERNA	0.00	0.00	0.00	0.00
5.4.3	GASTOS DE LA DEUDA PÚBLICA	0.00	0.00	0.00	0.00
5.4.3.1	GASTOS DE LA DEUDA PÚBLICA INTERNA	0.00	0.00	0.00	0.00
5.4.3.2	GASTOS DE LA DEUDA PÚBLICA EXTERNA	0.00	0.00	0.00	0.00
5.4.4	COSTO POR COBERTURAS	0.00	0.00	0.00	0.00
5.4.4.1	COSTO POR COBERTURAS	0.00	0.00	0.00	0.00
5.4.5	APOYOS FINANCIEROS	0.00	0.00	0.00	0.00
5.4.5.1	APOYOS FINANCIEROS A INTERMEDIARIOS	0.00	0.00	0.00	0.00
5.4.5.2	APOYO FINANCIEROS A AHORRADORES Y DEUDORES DEL SISTEMA FINANCIERO NACIONAL	0.00	0.00	0.00	0.00
5.5	OTROS GASTOS Y PERDIDAS EXTRAORDINARIAS	0.00	0.00	0.00	0.00
5.5.1	ESTIMACIONES, DEPRECIACIONES, DETERIOROS, OBSOLESCENCIA Y AMORTIZACIONES	0.00	0.00	0.00	0.00
5.5.1.1	ESTIMACIONES POR PÉRDIDA O DETERIORO DE ACTIVOS CIRCULANTES	0.00	0.00	0.00	0.00
5.5.1.2	ESTIMACIONES POR PÉRDIDA O DETERIORO DE ACTIVO NO CIRCULANTE	0.00	0.00	0.00	0.00
5.5.1.3	DEPRECIACIÓN DE BIENES INMUEBLES	0.00	0.00	0.00	0.00
5.5.1.4	DEPRECIACIÓN DE INFRAESTRUCTURA	0.00	0.00	0.00	0.00
5.5.1.5	DEPRECIACIÓN DE BIENES MUEBLES	0.00	0.00	0.00	0.00
5.5.1.6	DETERIORO DE LOS ACTIVOS BIOLÓGICOS	0.00	0.00	0.00	0.00
5.5.1.7	AMORTIZACIÓN DE ACTIVOS INTANGIBLES	0.00	0.00	0.00	0.00
5.5.1.8	DISMINUCIÓN DE BIENES POR PÉRDIDA, OBSOLESCENCIA Y DETERIORO	0.00	0.00	0.00	0.00
5.5.2	PROVISIONES	0.00	0.00	0.00	0.00
5.5.2.1	PROVISIONES DE PASIVOS A CORTO PLAZO	0.00	0.00	0.00	0.00
5.5.2.2	PROVISIONES DE PASIVOS A LARGO PLAZO	0.00	0.00	0.00	0.00
5.5.3	DISMINUCIÓN DE INVENTARIOS	0.00	0.00	0.00	0.00
5.5.3.1	DISMINUCIÓN DE INVENTARIOS DE MERCANCIAS PARA VENTA	0.00	0.00	0.00	0.00
5.5.3.2	DISMINUCIÓN DE INVENTARIOS DE MERCANCIAS TERMINADAS	0.00	0.00	0.00	0.00
5.5.3.3	DISMINUCIÓN DE INVENTARIOS DE MERCANCIAS EN PROCESO DE ELABORACIÓN	0.00	0.00	0.00	0.00
5.5.3.4	DISMINUCIÓN DE INVENTARIOS DE MATERIAS PRIMAS, MATERIALES Y SUMINISTROS PARA PRODUCCIÓN	0.00	0.00	0.00	0.00
5.5.3.5	DISMINUCIÓN DE ALMACÉN DE MATERIALES Y SUMINISTROS DE CONSUMO	0.00	0.00	0.00	0.00
5.5.4	AUMENTO POR INSUFICIENCIA DE ESTIMACIONES POR PÉRDIDA O DETERIORO U OBSOLESCENCIA	0.00	0.00	0.00	0.00
5.5.4.1	AUMENTO POR INSUFICIENCIA DE ESTIMACIONES POR PÉRDIDA O DETERIORO U OBSOLESCENCIA	0.00	0.00	0.00	0.00
5.5.5	AUMENTO POR INSUFICIENCIA DE PROVISIONES	0.00	0.00	0.00	0.00
5.5.5.1	AUMENTO POR INSUFICIENCIA DE PROVISIONES	0.00	0.00	0.00	0.00
5.5.9	OTROS GASTOS	0.00	0.00	0.00	0.00
5.5.9.1	GASTOS DE EJERCICIOS ANTERIORES	0.00	0.00	0.00	0.00
5.5.9.2	PÉRDIDAS POR RESPONSABILIDADES	0.00	0.00	0.00	0.00
5.5.9.3	BONIFICACIONES Y DESCUENTOS OTORGADOS	0.00	0.00	0.00	0.00
5.5.9.4	DIFERENCIAS POR TIPO DE CAMBIO NEGATIVAS	0.00	0.00	0.00	0.00
5.5.9.5	DIFERENCIAS DE COTIZACIONES NEGATIVAS EN VALORES NEGOCIABLES	0.00	0.00	0.00	0.00
5.5.9.6	RESULTADO POR POSICIÓN MONETARIA	0.00	0.00	0.00	0.00
5.5.9.7	PÉRDIDAS POR PARTICIPACIÓN PATRIMONIAL	0.00	0.00	0.00	0.00
5.5.9.8	DIFERENCIAS POR REESTRUCTURACIÓN DE DEUDA PÚBLICA NEGATIVAS	0.00	0.00	0.00	0.00
5.5.9.9	OTROS GASTOS VARIOS	0.00	0.00	0.00	0.00
5.6	INVERSIÓN PÚBLICA	0.00	0.00	0.00	0.00
5.6.1	INVERSIÓN PÚBLICA NO CAPITALIZABLE	0.00	0.00	0.00	0.00

5.6.1.1	CONSTRUCCIÓN EN BIENES NO CAPITALIZABLE	0.00	0.00	0.00	0.00
6	CUENTAS DE CIERRE CONTABLE	0.00	0.00	0.00	0.00
6.1	RESUMEN DE INGRESOS Y GASTOS	0.00	0.00	0.00	0.00
6.2	AHORRO DE LA GESTION	0.00	0.00	0.00	0.00
6.3	DESAHORRO DE LA GESTION	0.00	0.00	0.00	0.00
7	CUENTAS DE ORDEN CONTABLES	206,893,901.87	16,464,221.79	16,464,221.79	206,893,901.87
7.1	VALORES	0.00	0.00	0.00	0.00
7.1.1	VALORES EN CUSTODIA	0.00	0.00	0.00	0.00
7.1.2	CUSTODIA DE VALORES	0.00	0.00	0.00	0.00
7.1.3	INSTRUMENTOS DE CRÉDITO PRESTADOS A FORMADORES DE MERCADO	0.00	0.00	0.00	0.00
7.1.4	PRÉSTAMO DE INSTRUMENTOS DE CRÉDITO A FORMADORES DE MERCADO Y SU GARANTÍA	0.00	0.00	0.00	0.00
7.1.5	INSTRUMENTOS DE CRÉDITO RECIBIDOS EN GARANTÍA DE LOS FORMADORES DE MERCADO	0.00	0.00	0.00	0.00
7.1.6	GARANTÍA DE CRÉDITOS RECIBIDOS DE LOS FORMADORES DE MERCADO	0.00	0.00	0.00	0.00
7.2	EMISION DE OBLIGACIONES	0.00	0.00	0.00	0.00
7.2.1	AUTORIZACIÓN PARA LA EMISIÓN DE BONOS, TÍTULOS Y VALORES DE LA DEUDA PÚBLICA INTERNA	0.00	0.00	0.00	0.00
7.2.2	AUTORIZACIÓN PARA LA EMISIÓN DE BONOS, TÍTULOS Y VALORES DE LA DEUDA PÚBLICA EXTERNA	0.00	0.00	0.00	0.00
7.2.3	EMISIONES AUTORIZADAS DE LA DEUDA PÚBLICA INTERNA Y EXTERNA	0.00	0.00	0.00	0.00
7.2.4	SUSCRIPCIÓN DE CONTRATOS DE PRÉSTAMOS Y OTRAS OBLIGACIONES DE LA DEUDA PÚBLICA INTERNA	0.00	0.00	0.00	0.00
7.2.5	SUSCRIPCIÓN DE CONTRATOS DE PRÉSTAMOS Y OTRAS OBLIGACIONES DE LA DEUDA PÚBLICA EXTERNA	0.00	0.00	0.00	0.00
7.2.6	CONTRATOS DE PRÉSTAMOS Y OTRAS OBLIGACIONES DE LA DEUDA PÚBLICA INTERNA Y EXTERNA	0.00	0.00	0.00	0.00
7.3	AVALES Y GARANTIAS	0.00	0.00	0.00	0.00
7.3.1	AVALES AUTORIZADOS	0.00	0.00	0.00	0.00
7.3.2	AVALES FIRMADOS	0.00	0.00	0.00	0.00
7.3.3	FIANZAS Y GARANTÍAS RECIBIDAS POR DEUDAS A COBRAR	0.00	0.00	0.00	0.00
7.3.4	FIANZAS Y GARANTÍAS RECIBIDAS	0.00	0.00	0.00	0.00
7.3.5	FIANZAS OTORGADAS PARA RESPALDAR OBLIGACIONES NO FISCALES DEL GOBIERNO	0.00	0.00	0.00	0.00
7.3.6	FIANZAS OTORGADAS DEL GOBIERNO PARA RESPALDAR OBLIGACIONES NO FISCALES	0.00	0.00	0.00	0.00
7.4	JUICIOS	0.00	0.00	0.00	0.00
7.4.1	DEMANDAS JUDICIAL EN PROCESO DE RESOLUCIÓN	0.00	0.00	0.00	0.00
7.4.2	RESOLUCIÓN DE DEMANDAS EN PROCESO JUDICIAL	0.00	0.00	0.00	0.00
7.5	INVERSION MEDIANTE PROYECTOS PARA PRESTACION DE SERVICIOS (PPS) Y SIMILARES	0.00	0.00	0.00	0.00
7.5.1	CONTRATOS PARA INVERSIÓN MEDIANTE PROYECTOS PARA PRESTACIÓN DE SERVICIOS (PPS) Y SIMILARES	0.00	0.00	0.00	0.00
7.5.2	INVERSIÓN PÚBLICA CONTRATADA MEDIANTE PROYECTOS PARA PRESTACIÓN DE SERVICIOS (PPS) Y SIMILARES	0.00	0.00	0.00	0.00
7.6	BIENES EN CONCESIONADOS O EN COMODATO	0.00	0.00	0.00	0.00
7.6.1	BIENES BAJO CONTRATO EN CONCESIÓN	0.00	0.00	0.00	0.00
7.6.2	CONTRATO DE CONCESIÓN POR BIENES	0.00	0.00	0.00	0.00
7.6.3	BIENES BAJO CONTRATO EN COMODATO	0.00	0.00	0.00	0.00
7.6.4	CONTRATO DE COMODATO POR BIENES	0.00	0.00	0.00	0.00
7.9	CONTROL DE CREDITOS Y CONTRAPARTIDAS	206,893,901.87	16,464,221.79	16,464,221.79	206,893,901.87
7.9.1	VALORES EN GARANTÍA	-0.10	0.00	0.00	-0.10
7.9.1.0	VALORES EN GARANTÍA	71,296,629.53	0.00	0.00	71,296,629.53
7.9.1.1	PAGARES	74,681,493.72	0.00	0.00	74,681,493.72
7.9.1.2	PRENDARIOS	93,614,613.13	0.00	0.00	93,614,613.13
7.9.1.3	DEPOSITANTE DE VALORES EN GARANTIA	239,782,735.48	0.00	0.00	239,782,735.48
7.9.2	CREDITOS INCOBRABLES	-102,802.77	0.00	0.00	-102,802.77
7.9.2.1	NO DEDUCIBLES	1,879,977.71	0.00	0.00	1,879,977.71
7.9.2.2	CASTIGOS APLICADOS	1,982,780.48	0.00	0.00	1,982,780.48
7.9.3.0	CONTROL DE OTORGAMIENTOS DE CREDITOS	206,052,868.40	14,445,821.09	14,445,821.09	206,052,868.40
7.9.3.1	CREDITOS VIGENTES NO REDESCONTADOS	33,360,045.34	9,022,500.00	5,423,321.09	36,959,224.25
7.9.3.2	VENCIDA	65,654.48	0.00	0.00	65,654.48
7.9.3.3	CARTERA EN LITIGIO	32,706,595.77	0.00	0.00	32,706,595.77
7.9.3.4	OTORGAMIENTO DE CREDITOS	139,920,572.81	5,423,321.09	9,022,500.00	136,321,393.90
7.9.5	GASTOS DE JUICIO	102,802.77	0.00	0.00	102,802.77
7.9.5.1	PAGADOS	1,256,847.87	0.00	0.00	1,256,847.87
7.9.5.3	RECUPERACION DE GASTOS DE JUICIO	1,154,045.10	0.00	0.00	1,154,045.10
7.9.6.0	CUENTAS DE ORDEN DE INGRESOS	32,357,963.48	2,018,400.70	0.00	34,376,364.18
7.9.6.0.1	INGRESOS POR INTERESES MORATORIOS	6,209,349.37	1,068,790.81	0.00	7,278,140.18
7.9.6.0.2	PRODUCTOS BANCARIOS DE INVERSIONES	841,033.57	0.00	0.00	841,033.57
7.9.6.0.3	INTERESES CREDITOS PRESUPUESTALES	14,866,098.95	612,974.85	0.00	15,479,073.80
7.9.6.0.4	INGRESOS POR CREDITO SIMPLE CUENTA CORRIENTE	9,957,253.52	90,225.00	0.00	10,047,478.52
7.9.6.0.5	GASTOS DE JUICIO	484,228.07	246,410.04	0.00	730,638.11
7.9.7.0	CUENTAS DE ORDEN DE INGRESOS	-31,516,929.91	0.00	2,018,400.70	-33,535,330.61
7.9.7.0.1	INGRESOS POR INTERESES MORATORIOS (DETALLE)	-6,191,742.12	0.00	1,116,790.81	-7,308,532.93
7.9.7.0.2	PRODUCTOS BANCARIOS DE INVERSIONES (DETALLE)	0.00	0.00	0.00	0.00
7.9.7.0.3	INTERESES CREDITOS PRESUPUESTALES (DETALLE)	-14,864,526.44	0.00	612,974.85	-15,477,501.29
7.9.7.0.4	INGRESOS POR CREDITO SIMPLE CUENTA CORRIENTE (DETALLE)	-9,976,433.28	0.00	42,225.00	-10,018,658.28
7.9.7.0.5	GASTOS DE JUICIO (DETALLE)	-484,228.07	0.00	246,410.04	-730,638.11

Bajo protesta de decir verdad declaramos que los Estados Financieros y sus notas, son razonablemente correctos y son responsabilidad del emisor.

FONDO DE GARANTIA A LA PEQUEÑA Y MEDIANA MINERIA DEL ESTADO DE COAHUILA					
Balanza de Comprobación					
Del 01 de enero al 31 de diciembre de 2022					
(Cifras en Pesos)					
CÓDIGO	CUENTA CONTABLE	SALDO INICIAL	CARGOS	ABONOS	SALDO FINAL
8	CUENTAS DE ORDEN PRESUPUESTARIAS	0.00	85,892,695.90	85,892,695.90	0.00
8.1	LEY DE INGRESOS	0.00	17,206,729.94	17,206,729.94	0.00
8.1.1	LEY DE INGRESOS ESTIMADA	0.00	7,105,000.00	0.00	7,105,000.00
8.1.2	LEY DE INGRESOS POR EJECUTAR	0.00	5,050,864.97	7,105,000.00	2,054,135.03
8.1.3	MODIFICACIONES A LA LEY DE INGRESOS ESTIMADA	0.00	0.00	0.00	0.00
8.1.4	LEY DE INGRESOS DEVENGADA	0.00	5,050,864.97	5,050,864.97	0.00
8.1.5	LEY DE INGRESOS RECAUDADA	0.00	0.00	5,050,864.97	5,050,864.97
8.2	PRESUPUESTO DE EGRESOS	0.00	68,685,965.96	68,685,965.96	0.00
8.2.1	PRESUPUESTO DE EGRESOS APROBADO	0.00	0.00	7,989,682.32	7,989,682.32
8.2.2	PRESUPUESTO DE EGRESOS POR EJERCER	0.00	21,670,059.58	20,843,519.29	826,540.29
8.2.3	MODIFICACIONES AL PRESUPUESTO DE EGRESOS APROBADO	0.00	12,119,390.26	13,680,377.26	1,560,987.00
8.2.4	PRESUPUESTO DE EGRESOS COMPROMETIDO	0.00	8,724,129.03	8,724,129.03	0.00
8.2.5	PRESUPUESTO DE EGRESOS DEVENGADO	0.00	8,724,129.03	8,724,129.03	0.00
8.2.6	PRESUPUESTO DE EGRESOS EJERCIDO	0.00	8,724,129.03	8,724,129.03	0.00
8.2.7	PRESUPUESTO DE EGRESOS PAGADO	0.00	8,724,129.03	0.00	8,724,129.03
9	CUENTAS DE CIERRE PRESUPUESTARIO	0.00	0.00	0.00	0.00
9.1	SUPERAVIT FINANCIERO	0.00	0.00	0.00	0.00
9.2	DEFICIT FINANCIERO	0.00	0.00	0.00	0.00
9.3	ADEUDOS DE EJERCICIOS FISCALES ANTERIORES	0.00	0.00	0.00	0.00

Bajo protesta de decir verdad declaramos que los Estados Financieros y sus notas, son razonablemente correctos y son responsabilidad del emisor.

Dictamen Contable

Informe sobre la auditoría de los estados financieros

LIC. LUIS FERNANDO SANTOS FLORES
VOCAL EJECUTIVO DEL FONDO DE GARANTÍA A LA PEQUEÑA Y
MEDIANA MINERÍA DEL ESTADO DE COAHUILA

Opinión con salvedad

Hemos auditado los estados financieros del Fondo de Garantía a la Pequeña y Mediana Minería del Estado de Coahuila que comprenden el estado de situación financiera e informe sobre pasivos contingentes, el estado de actividades, estado de variación en la hacienda pública, estado de cambios en la situación financiera, estado de flujos de efectivo, estado analítico del activo, estado analítico de la deuda y otros pasivos, del periodo comprendido del 01 de enero al 31 de diciembre de 2022, así como las notas explicativas de los estados financieros (desglose, memoria y gestión administrativa) que incluyen un resumen de las políticas contables significativas.

En nuestra opinión, excepto por los efectos de la cuestión descrita en la sección Fundamento de la opinión con salvedades de nuestro informe, los estados financieros adjuntos presentan fielmente, en todos los aspectos materiales, la situación financiera del ente público al 31 de diciembre de 2022, así como de sus resultados y flujos de efectivo correspondientes al ejercicio terminado en dicha fecha, de conformidad con la Ley General de Contabilidad Gubernamental y los acuerdos normativos emitidos por el Consejo Nacional de Armonización Contable (CONAC).

Fundamento de la opinión

La entidad no reconoció contablemente la distribución sistemática del costo de los bienes muebles e inmuebles a lo largo de su vida útil (depreciación/amortización) al 31 de diciembre de 2022.

Hemos llevado a cabo nuestra auditoría de conformidad con las Normas Profesionales de Auditoría del Sistema Nacional de Fiscalización (NPASNF). Nuestras responsabilidades de acuerdo con dichas normas se describen más adelante en la sección *responsabilidades del auditor en relación con la auditoría de los estados financieros* contables de nuestro informe. Somos independientes del ente público de conformidad con el Código de Ética junto con los requerimientos de ética que son aplicables a nuestra auditoría de los estados financieros y hemos cumplido las demás responsabilidades de ética de conformidad con esos requerimientos y con el Código de Ética Profesional del Sistema Nacional de Fiscalización (SNF). Consideramos que la evidencia de auditoría que hemos obtenido proporciona una base suficiente y adecuada para nuestra opinión.

Párrafo de énfasis

No existe información que se deba expresar en el presente apartado.

Cuestiones clave de la auditoría

Las cuestiones clave de la auditoría son aquellas cuestiones que, según nuestro juicio profesional, ha sido de la mayor significatividad en nuestra auditoría de los estados financieros del periodo actual. Estas cuestiones han sido tratadas en el contexto de nuestra auditoría de los estados financieros contables en su conjunto y en la formación de nuestra opinión sobre estos, y no expresamos una opinión por separado sobre esas cuestiones.

Hemos determinado que las cuestiones que se describen a continuación son las cuestiones clave de la auditoría que se deben de comunicar en nuestro informe.

1.- Inversiones temporales y derechos a recibir efectivo y equivalentes

C.P. Alejandro Flores
Contacto de WhatsApp



CALLE DR ARROYO No. 554
COLONIA SALTILLO CENTRO
SALTILLO, COAH.
CEL. 844-499-00-08
CORREO: lcalejandroflores@gmail.com

Luis Alejandro Flores Espinoza

La entidad cuenta con inversiones temporales y derechos a recibir en efectivo y equivalentes registrados contablemente por un importe de \$99,729,417.14, lo cual representa el 66.81% de sus activos totales, volviendo cuantitativamente significativo este rubro del estado financiero, además de que cualitativamente reviste importancia debido al riesgo alto que ocasiona la falta de controles adecuados para mantener al día y en orden la documentación soporte.

2.- Productos

El importe registrado en este grupo de cuentas contables es por un total de \$5,050,864.97, representando un 100% del total de ingresos del ejercicio fiscalizado, volviendo cualitativa y cuantitativamente significativo este rubro del estado financiero, además de que cualitativamente reviste importancia debido al riesgo de que se registren los ingresos de forma incorrecta o no se registre la totalidad de los mismos, causado principalmente por la falta de controles que garanticen la integridad y exactitud de los registros.

Nuestros procedimientos de auditoría incluyeron, entre otros, identificar y en su caso probar los controles implementados, verificar el adecuado registro de los ingresos, analizar el soporte documental que acredite la ocurrencia y la adecuada valoración de los ingresos, comparar los registros contables con los reportes emitidos por el Gobierno del Estado de Coahuila, respecto de las participaciones y aportaciones ministradas a los municipios.

3.- Servicios Personales y Beneficios a los empleados

Uno de los rubros en los que más se ejerce el recurso público, son las erogaciones por concepto de sueldos y salarios, para el ejercicio fiscalizado el importe registrado en el rubro de Servicios Personales es por un total de \$4,279,661.78, representando un 53.42% del total de gastos, dichos gastos propician que la entidad cuente con obligaciones laborales (beneficios directos a corto y largo plazo, beneficios por terminación, beneficios al retiro) sujetas a ser reconocidas y reveladas contablemente en los términos del marco normativo emitido por el Consejo Nacional de Armonización Contable; volviendo cuantitativamente significativo estos rubros del estado financiero, además de que cualitativamente reviste importancia en el ejercicio del gasto correspondiente a servicios personales, y debido a que la valuación y revelación del pasivo y/o estimación por beneficios a los empleados requiere niveles significativos de juicio, experiencia técnica y conocimiento del marco de emisión financiera del sector gubernamental para elegir los supuestos apropiados.

Otra Cuestión

No existe información que se deba expresar en el presente apartado.

Otra información

La dirección de la entidad es responsable de la otra información. La otra información comprende la información incluida en la Cuenta Pública del ejercicio 2022, pero no incluye los estados financieros contables y presupuestarios ni nuestro informe de auditoría correspondiente.

Nuestra opinión sobre los estados financieros no cubre la otra información y no expresamos ninguna forma de conclusión que proporcione un grado de seguridad sobre esta.

En relación con nuestra auditoría de los estados financieros, nuestra responsabilidad es la de leer la otra información y, al hacerlo, considerar si existe una incongruencia material entre la otra información y los estados financieros o el conocimiento obtenido por nosotros en la auditoría o si parece que existe una incorrección material en la otra información por algún otro motivo.

C.P. Alejandro Flores
Contacto de WhatsApp



CALLE DR ARROYO No. 554
COLONIA SALTILLO CENTRO
SALTILLO, COAH.
CEL. 844-499-00-08
CORREO: lcalejandroflores@gmail.com

Luis Alejandro Flores Espinoza

Si, basándonos en el trabajo que hemos realizado, concluimos que existe una incorrección material en esta otra información, estamos obligados a informar de ello. Hemos concluido que no existe una incorrección material en la otra información.

Responsabilidades de la dirección y de los responsables del gobierno de la entidad en relación con los estados financieros

La dirección es responsable de la preparación y presentación razonable de los estados financieros adjuntos de conformidad con la Ley General de Contabilidad Gubernamental y los acuerdos normativos emitidos por el CONAC, y del control interno que la dirección considere necesario para permitir la preparación de estados financieros contables libres de incorrección material, debida a fraude o error.


En la preparación de los estados financieros contables, la dirección es responsable de la valoración de la capacidad del ente público de existencia permanente, revelando, según corresponda, las cuestiones relacionadas con la existencia permanente y utilizando el postulado básico de contabilidad gubernamental existencia permanente excepto por disposición legal en la que se especifique lo contrario, o bien no exista otra alternativa realista.

Los responsables del gobierno del ente público son responsables de la supervisión del proceso de información financiera del ente.

Responsabilidades del auditor en relación con la auditoría de los estados financieros

Nuestros objetivos son obtener una seguridad razonable de que los estados financieros contables en su conjunto están libres de incorrección material, debida a fraude o error, y emitir un informe de auditoría que contiene nuestra opinión. Seguridad razonable es un alto grado de seguridad, pero no garantiza que una auditoría realizada de conformidad con las NPASNf siempre detecte una incorrección material cuando existe. Las incorrecciones pueden deberse a fraude o error y se consideran materiales si, individualmente o de forma agregada, puede preverse razonablemente que influyan en las decisiones económicas que los usuarios toman basándose en los estados financieros.

ATENTAMENTE


M.G.P. LUIS ALEJANDRO FLORES ESPINOZA
AUDITOR INDEPENDIENTE
DR. ARROYO #554 SALTILLO CENTRO
SALTILLO, COAHUILA AL 14 DE ABRIL DE 2023

C.P. Alejandro Flores
Contacto de WhatsApp



CALLE DR ARROYO No. 554
COLONIA SALTILLO CENTRO
SALTILLO, COAH.
CEL. 844-499-00-08
CORREO: lcalejandroflores@gmail.com

Dictamen Presupuestario

Informe sobre la auditoría de los estados financieros

LIC. LUIS FERNANDO SANTOS FLORES
VOCAL EJECUTIVO DEL FONDO DE GARANTÍA A LA PEQUEÑA Y
MEDIANA MINERÍA DEL ESTADO DE COAHUILA

Opinión con salvedades

Hemos auditado los estados financieros del Fondo de Garantía a la Pequeña y Mediana Minería del Estado de Coahuila que comprenden los estados analíticos de ingresos por clasificación económica, fuentes de financiamiento y rubros de ingresos; los estados analíticos del ejercicio del presupuesto de egresos por clasificación administrativa, económica, objeto del gasto y funcional, correspondientes al periodo del 01 de enero al 31 de diciembre de 2022.

En nuestra opinión, excepto por los efectos de la cuestión descrita en la sección Fundamento de la opinión con salvedades de nuestro informe, los estados financieros adjuntos presentan fielmente, en todos los aspectos materiales, la situación financiera del ente público al 31 de diciembre de 2022, así como de sus resultados y flujos de efectivo correspondientes al ejercicio terminado en dicha fecha, de conformidad con la Ley General de Contabilidad Gubernamental y los acuerdos normativos emitidos por el Consejo Nacional de Armonización Contable (CONAC).

Fundamento de la opinión

La entidad devengó gastos presupuestarios por \$8,724,129.03 superando los ingresos devengados reportados por un total de \$5,050,864.97 generando un déficit presupuestal por \$ 3,673,264.06.

Hemos llevado a cabo nuestra auditoría de conformidad con las Normas Profesionales de Auditoría del Sistema Nacional de Fiscalización (NPASNF). Nuestras responsabilidades de acuerdo con dichas normas se describen más adelante en la sección *responsabilidades del auditor en relación con la auditoría de los estados financieros* presupuestarios de nuestro informe. Somos independientes del ente público de conformidad con el Código de Ética junto con los requerimientos de ética que son aplicables a nuestra auditoría de los estados financieros y hemos cumplido las demás responsabilidades de ética de conformidad con esos requerimientos y con el Código de Ética Profesional del Sistema Nacional de Fiscalización (SNF). Consideramos que la evidencia de auditoría que hemos obtenido proporciona una base suficiente y adecuada para nuestra opinión.

Párrafo de énfasis

No existe información que se deba expresar en el presente apartado.

Cuestiones clave de la auditoría

Las cuestiones clave de la auditoría son aquellas cuestiones que, según nuestro juicio profesional, ha sido de la mayor significatividad en nuestra auditoría de los estados financieros del periodo actual. Estas cuestiones han sido tratadas en el contexto de nuestra auditoría de los estados financieros presupuestarios en su conjunto y en la formación de nuestra opinión sobre estos, y no expresamos una opinión por separado sobre esas cuestiones.

Hemos determinado que las cuestiones que se describen a continuación son las cuestiones clave de la auditoría que se deben de comunicar en nuestro informe.

C.P. Alejandro Flores
Contacto de WhatsApp



CALLE DR ARROYO No. 554
COLONIA SALTILLO CENTRO
SALTILLO, COAH.
CEL. 844-499-00-08
CORREO: lcalejandroflores@gmail.com

1. Registros Auxiliares Presupuestarios

La importancia de los registros auxiliares presupuestarios del ejercicio fiscalizado versa principalmente en la posibilidad de analizar la información financiera revelada en Cuenta Pública, tomando en cuenta la trazabilidad de todas las operaciones con base en las clasificaciones presupuestarios y los momentos contables de los ingresos y egresos.

Nuestros procedimientos de auditoría incluyeron, entre otros verificar la existencia de registros auxiliares presupuestarios los cuales muestran los avances y permite analizar los saldos contenidos en los estados financieros presupuestarios en cuanto a las clasificaciones y momentos contables revelados en los mismos; y analizar la congruencia de los auxiliares con los estados financieros.

2. Aprobación de los presupuestos con base a las clasificaciones armonizadas.

La importancia de los presupuestos de ingreso y gasto sean aprobados, con base en las clasificaciones emitidas por el Consejo Nacional de Armonización Contable, versa principalmente en la legitimidad de la información financiera revelada en la Cuenta Pública, tomando en cuenta que el presupuesto constituye el documento mediante el cual las autoridades correspondientes deciden el ejercicio de los recursos públicos.

Otra Cuestión

No existe información que se deba expresar en el presente apartado.

Otra información

La dirección de la entidad es responsable de la otra información. La otra información comprende la información incluida en la Cuenta Pública del ejercicio 2021, pero no incluye los estados financieros contables y presupuestarios ni nuestro informe de auditoría correspondiente.

Nuestra opinión sobre los estados financieros no cubre la otra información y no expresamos ninguna forma de conclusión que proporcione un grado de seguridad sobre esta.

En relación con nuestra auditoría de los estados financieros, nuestra responsabilidad es la de leer la otra información y, al hacerlo, considerar si existe una incongruencia material entre la otra información y los estados financieros o el conocimiento obtenido por nosotros en la auditoría o si parece que existe una incorrección material en la otra información por algún otro motivo.

Si, basándonos en el trabajo que hemos realizado, concluimos que existe una incorrección material en esta otra información, estamos obligados a informar de ello. Hemos concluido que no existe una incorrección material en la otra información.

Responsabilidades de la dirección y de los responsables del gobierno de la entidad en relación con los estados financieros

La dirección es responsable de la preparación y presentación razonable de los estados financieros adjuntos de conformidad con la Ley General de Contabilidad Gubernamental y los acuerdos normativos emitidos por el CONAC, y del control interno que la dirección considere necesario para permitir la preparación de estados financieros presupuestarios libres de incorrección material, debida a fraude o error.

En la preparación de los estados financieros presupuestarios, la dirección es responsable de la valoración de la capacidad del ente público de existencia permanente, revelando, según corresponda, las cuestiones relacionadas con la existencia

C.P. Alejandro Flores
Contacto de WhatsApp



CALLE DR ARROYO No. 554
COLONIA SALTILLO CENTRO
SALTILLO, COAH.
CEL. 844-499-00-08
CORREO: lcalejandroflores@gmail.com

Luis Alejandro Flores Espinoza

permanente y utilizando el postulado básico de contabilidad gubernamental existencia permanente excepto por disposición legal en la que se especifique lo contrario, o bien no exista otra alternativa realista.

Los responsables del gobierno del ente público son responsables de la supervisión del proceso de información financiera del ente.

Responsabilidades del auditor en relación con la auditoría de los estados financieros

Nuestros objetivos son obtener una seguridad razonable de que los estados financieros presupuestarios en su conjunto están libres de incorrección material, debida a fraude o error, y emitir un informe de auditoría que contiene nuestra opinión. Seguridad razonable es un alto grado de seguridad, pero no garantiza que una auditoría realizada de conformidad con las NPASNF siempre detecte una incorrección material cuando existe. Las incorrecciones pueden deberse a fraude o error y se consideran materiales si, individualmente o de forma agregada, puede preverse razonablemente que influyan en las decisiones económicas que los usuarios toman basándose en los estados financieros.

ATENTAMENTE

M.G.P. LUIS ALEJANDRO FLORES ESPINOZA
AUDITOR INDEPENDIENTE
DR. ARROYO #554 SALTILLO CENTRO
SALTILLO, COAHUILA AL 14 DE ABRIL DE 2023

C.P. Alejandro Flores
Contacto de WhatsApp



CALLE DR ARROYO No. 554
COLONIA SALTILLO CENTRO
SALTILLO, COAH.
CEL. 844-499-00-08
CORREO: lcalejandroflores@gmail.com

Luis Alejandro Flores Espinoza

Informe del Contador Público Independiente

LIC. LUIS FERNANDO SANTOS FLORES
VOCAL EJECUTIVO DEL FONDO DE GARANTÍA A LA PEQUEÑA Y
MEDIANA MINERÍA DEL ESTADO DE COAHUILA

Hemos examinado la situación que guarda el control interno institucional del Fondo de Garantía a la Pequeña y Mediana Minería del Estado de Coahuila, con base en el Marco Integrado de Control Interno emitido por el Sistema Nacional de Fiscalización, por el periodo comprendido del 01 de enero al 31 de diciembre de 2022; señalando que la administración de la entidad es responsable de dar cumplimiento a dichos requerimientos normativos y legales. Nuestra responsabilidad consiste en expresar una opinión acerca del cumplimiento de los requerimientos descritos.

Alcance

El examen se realizó de acuerdo con las Normas para Atestiguar emitidas por el Instituto Mexicano de Contadores Públicos, con base en el análisis del cumplimiento del Marco Integrado de Control Interno por parte de la entidad. Consideramos que nuestro examen proporciona una base razonable para emitir una opinión.

Limitaciones Inherentes

Debido a las limitaciones inherentes en cualquier control interno, los errores o fraudes pueden ocurrir y no ser detectados. Asimismo, las proyecciones de cualquier evaluación de control interno a una fecha posterior de la revisión están sujetas al riesgo de que los procedimientos puedan llegar a ser inadecuados debido a los cambios de circunstancias, o a que el grado de cumplimiento de los procedimientos pueda deteriorarse.

Opinión

En nuestra opinión, la entidad dio cumplimiento y ofrece una seguridad razonable en todos los aspectos importantes al Marco Integrado de Control Interno por el periodo comprendido por el 01 de enero al 31 de diciembre de 2022.

ATENTAMENTE

M.G.P. LUIS ALEJANDRO FLORES ESPINOZA
AUDITOR INDEPENDIENTE
DR. ARROYO 554 COL. SALTILLO CENTRO
SALTILLO COAHUILA AL 14 DE ABRIL DE 2023

C.P. Alejandro Flores
Contacto de WhatsApp



CALLE DR ARROYO No. 554
COLONIA SALTILLO CENTRO
SALTILLO, COAH.
CEL. 844-499-00-08
CORREO: lcalejandroflores@gmail.com

Informe del Contador Público Independiente

LIC. LUIS FERNANDO SANTOS FLORES
VOCAL EJECUTIVO DEL FONDO DE GARANTÍA A LA PEQUEÑA Y
MEDIANA MINERÍA DEL ESTADO DE COAHUILA

Introducción

Hemos examinado el cumplimiento en materia de emisión, recepción y almacenaje de los Comprobantes Fiscales Digitales por Internet del Fondo de Garantía a la Pequeña y Mediana Minería del Estado de Coahuila, con base en la legislación y normativa fiscal aplicable, durante el periodo comprendido del 01 de enero al 31 de diciembre de 2022; señalando que la administración de la entidad es responsable de dar cumplimiento a dichos requerimientos normativos y legales. Nuestra responsabilidad consiste en expresar una opinión acerca del cumplimiento de los requerimientos descritos.

Alcance

El examen se realizó de acuerdo con las Normas para Atestiguar emitidas por el Instituto Mexicano de Contadores Públicos, con base en el análisis del cumplimiento en materia de emisión, recepción y almacenaje de los Comprobantes Fiscales Digitales por Internet por parte de la entidad. Consideramos que nuestro examen proporciona una base razonable para emitir una opinión.

Opinión

En nuestra opinión, la entidad dio cumplimiento, en todos los aspectos importantes, en materia de emisión, recepción y almacenaje de los Comprobantes Fiscales Digitales por Internet por el periodo comprendido por el 01 de enero al 31 de diciembre de 2022.

ATENTAMENTE



M.G.P. LUIS ALEJANDRO FLORES ESPINOZA
AUDITOR INDEPENDIENTE
DR. ARROYO 554 COL. SALTILLO CENTRO
SALTILLO COAHUILA AL 14 DE ABRIL DE 2023

C.P. Alejandro Flores
Contacto de WhatsApp



CALLE DR ARROYO No. 554
COLONIA SALTILLO CENTRO
SALTILLO, COAH.
CEL. 844-499-00-08
CORREO: lcalejandrflores@gmail.com

Luis Alejandro Flores Espinoza

Informe del Contador Público Independiente

LIC. LUIS FERNANDO SANTOS FLORES
VOCAL EJECUTIVO DEL FONDO DE GARANTÍA A LA PEQUEÑA Y
MEDIANA MINERÍA DEL ESTADO DE COAHUILA

Introducción

Hemos examinado el cumplimiento acerca del grado de colaboración de la entidad para el cumplimiento de los objetivos de la función de control gubernamental por parte del Fondo de Garantía a la Pequeña y Mediana Minería del Estado de Coahuila; señalando que la administración de la entidad es responsable de dar cumplimiento a dichos requerimientos normativos y legales. Nuestra responsabilidad consiste en expresar una opinión acerca del cumplimiento de los requerimientos descritos.

Alcance

El examen se realizó de acuerdo con el análisis del grado de colaboración por parte de la entidad. Consideramos que nuestro examen proporciona una base razonable para emitir una opinión.

Opinión

En nuestra opinión, la entidad dio cumplimiento, en todos los aspectos importantes, al grado de colaboración de la entidad para el cumplimiento de los objetivos de la función de control gubernamental por el periodo comprendido por el 01 de enero al 31 de diciembre de 2022.

ATENTAMENTE



M.G.P. LUIS ALEJANDRO FLORES ESPINOZA
AUDITOR INDEPENDIENTE
DR. ARROYO 554 COL. SALTILLO CENTRO
SALTILLO COAHUILA AL 14 DE ABRIL DE 2023

C.P. Alejandro Flores
Contacto de WhatsApp



CALLE DR ARROYO No. 554
COLONIA SALTILLO CENTRO
SALTILLO, COAH.
CEL. 844-499-00-08
CORREO: lcalejandroflores@gmail.com

II. INFORMACION **PRESUPUESTARIA**

FONDO DE GARANTIA A LA PEQUENA Y MEDIANA MINERIA DEL ESTADO DE COAHUILA
Estado Analítico de Ingresos
Del 01 de enero al 31 de diciembre de 2022

Clasificación Económica	Ingreso					Diferencia
	Estimado	Ampliaciones y Reducciones	Modificado	Devengado	Recaudado	
	1	2	(3= 1 + 2)	4	5	
					(6= 5 - 1)	
Ingresos	7,105,000.00	0.00	7,105,000.00	5,050,864.97	5,050,864.97	-2,054,135.03
Derechos	0.00	0.00	0.00	0.00	0.00	0.00
Ingresos Corrientes	0.00	0.00	0.00	0.00	0.00	0.00
Productos	5,205,000.00	0.00	5,205,000.00	5,050,864.97	5,050,864.97	-154,135.03
Aprovechamientos	0.00	0.00	0.00	0.00	0.00	0.00
Ingresos por venta de	1,900,000.00	0.00	1,900,000.00	0.00	0.00	-1,900,000.00
Total	7,105,000.00	0.00	7,105,000.00	5,050,864.97	5,050,864.97	0.00
				Ingresos excedentes		

FONDO DE GARANTIA A LA PEQUENA Y MEDIANA MINERIA DEL ESTADO DE COAHUILA

Estado Analítico de Ingresos
Del 01 de enero al 31 de diciembre de 2022

Estado Analítico de Ingresos Por Fuente de Financiamiento	Ingreso					Diferencia
	Estimado	Ampliaciones y Reducciones	Modificado	Devengado	Recaudado	
	1	2	(3= 1+ 2)	4	5	
Ingresos del Poder Ejecutivo Federal o Estatal y de los Municipios	0.00	0.00	0.00	0.00	0.00	0.00
Impuestos	0.00	0.00	0.00	0.00	0.00	0.00
Cuotas y Aportaciones de Seguridad Social	0.00	0.00	0.00	0.00	0.00	0.00
Contribuciones de Mejoras	0.00	0.00	0.00	0.00	0.00	0.00
Derechos	0.00	0.00	0.00	0.00	0.00	0.00
Productos	0.00	0.00	0.00	0.00	0.00	0.00
Aprovechamientos	0.00	0.00	0.00	0.00	0.00	0.00
Participaciones, Aportaciones, Convenios, Incentivos Derivados de la Colaboración Fiscal y Fondos Distintos de Aportaciones	0.00	0.00	0.00	0.00	0.00	0.00
Transferencias, Asignaciones, Subsidios y Subvenciones, y Pensiones y Jubilaciones	0.00	0.00	0.00	0.00	0.00	0.00
Ingresos de los Entes Públicos de los Poderes Legislativo y Judicial, de los Órganos Autónomos y del Sector Paraestatal o Paramunicipal, así como de las Empresas Productivas del Estado	7,105,000.00	0.00	7,105,000.00	5,050,864.97	5,050,864.97	-2,054,135.03
Cuotas y Aportaciones de Seguridad Social	0.00	0.00	0.00	0.00	0.00	0.00
Productos	5,205,000.00	0.00	5,205,000.00	5,050,864.97	5,050,864.97	-154,135.03
Ingresos por Venta de Bienes, Prestación de Servicios y Otros Ingresos	1,900,000.00	0.00	1,900,000.00	0.00	0.00	-1,900,000.00
Transferencias, Asignaciones, Subsidios y Subvenciones, y Pensiones y Jubilaciones	0.00	0.00	0.00	0.00	0.00	0.00
Ingresos Derivados de Financiamientos	0.00	0.00	0.00	0.00	0.00	0.00
Ingresos Derivados de Financiamientos	0.00	0.00	0.00	0.00	0.00	0.00
Total	7,105,000.00	0.00	7,105,000.00	5,050,864.97	5,050,864.97	0.00
				Ingresos excedentes		

FONDO DE GARANTIA A LA PEQUEÑA Y MEDIANA MINERIA DEL ESTADO DE COAHUILA

Estado Analítico de Ingresos

Del 01 de enero al 31 de diciembre de 2022

Rubro de Ingresos	Ingreso					Diferencia
	Estimado	Ampliaciones y Reducciones	Modificado	Devengado	Recaudado	
	1	2	(3= 1 + 2)	4	5	
Impuestos	0.00	0.00	0.00	0.00	0.00	0.00
Cuotas y Aportaciones de Seguridad Social	0.00	0.00	0.00	0.00	0.00	0.00
Contribuciones de Mejoras	0.00	0.00	0.00	0.00	0.00	0.00
Derechos	0.00	0.00	0.00	0.00	0.00	0.00
Productos	5,205,000.00	0.00	5,205,000.00	5,050,864.97	5,050,864.97	-154,135.03
Aprovechamientos	0.00	0.00	0.00	0.00	0.00	0.00
Ingresos por Venta de Bienes, Prestación de Servicios y Otros Ingresos	1,900,000.00	0.00	1,900,000.00	0.00	0.00	-1,900,000.00
Participaciones, Aportaciones, Convenios, Incentivos Derivados de la Colaboración Fiscal y Fondos Distintos de Aportaciones	0.00	0.00	0.00	0.00	0.00	0.00
Transferencias, Asignaciones, Subsidios y Subvenciones, y Pensiones v Jubilaciones	0.00	0.00	0.00	0.00	0.00	0.00
Ingresos Derivados de Financiamientos	0.00	0.00	0.00	0.00	0.00	0.00
Total	7,105,000.00	0.00	7,105,000.00	5,050,864.97	5,050,864.97	0.00
				Ingresos excedentes		

FONDO DE GARANTIA A LA PEQUEÑA Y MEDIANA MINERIA DEL ESTADO DE COAHUILA

Estado Analítico del Ejercicio del Presupuesto de Egresos

Clasificación Económica (por Tipo de Gasto)

Del 01 de enero al 31 de diciembre de 2022.

Concepto	Egresos					
	Aprobado	Ampliaciones/ (Reducciones)	Modificado	Devengado	Pagado	Subejercicio
	1	2	3 = (1 + 2)	4	5	6 = (3 - 4)
Gasto Corriente	7,130,382.32	1,560,987.00	8,691,369.32	8,009,888.29	8,009,888.29	681,481.03
Gasto de Capital	859,300.00	0.00	859,300.00	714,240.74	714,240.74	145,059.26
Amortización de la Deuda y Disminución de Pasivos	0.00	0.00	0.00	0.00	0.00	0.00
Pensiones y Jubilaciones	0.00	0.00	0.00	0.00	0.00	0.00
Participaciones	0.00	0.00	0.00	0.00	0.00	0.00
Total del Gasto	7,989,682.32	1,560,987.00	9,550,669.32	8,724,129.03	8,724,129.03	826,540.29

FONDO DE GARANTIA A LA PEQUEÑA Y MEDIANA MINERIA DEL ESTADO DE COAHUILA

Estado Análítico del Ejercicio del Presupuesto de Egresos
Clasificación por Objeto del Gasto (Capítulo y Concepto)
Del 01 de enero al 31 de diciembre de 2022

Concepto	Egresos					Subejercicio
	Aprobado	Ampliaciones/ (Reducciones)	Modificado	Devengado	Pagado	
	1	2	3 = (1 + 2)	4	5	6 = (3 - 4)
Servicios Personales						
Remuneraciones al Personal de Carácter Permanente	2,858,359.32	1,558,507.00	4,416,866.32	4,279,661.78	4,279,661.78	137,204.54
Remuneraciones al Personal de Carácter Transitorio	1,903,265.76	82,200.00	1,985,465.76	1,972,254.96	1,972,254.96	13,210.80
Remuneraciones Adicionales y Especiales	0.00	0.00	0.00	0.00	0.00	0.00
Seguridad Social	366,081.56	0.00	366,081.56	266,079.32	266,079.32	100,002.24
Otras Prestaciones Sociales y Económicas	489,012.00	4,700.00	484,312.00	480,320.50	480,320.50	3,991.50
Provisiones	100,000.00	1,481,007.00	1,581,007.00	1,561,007.00	1,561,007.00	20,000.00
Pago de Estímulos a Servidores Públicos	0.00	0.00	0.00	0.00	0.00	0.00
Materiales y Suministros						
Materiales de Administración, Emisión de Documentos y Artículos Oficiales	482,000.00	-123,200.00	358,800.00	252,385.94	252,385.94	106,414.06
Alimentos y Utensilios	112,000.00	-32,700.00	79,300.00	66,381.56	66,381.56	12,918.44
Materias Primas y Materiales de Producción y Comercialización	0.00	0.00	0.00	0.00	0.00	0.00
Materiales y Artículos de Construcción y de Reparación	0.00	0.00	0.00	0.00	0.00	0.00
Productos Químicos, Farmacéuticos y de Laboratorio	50,000.00	6,900.00	56,900.00	56,840.00	56,840.00	60.00
Combustibles, Lubricantes y Aditivos	5,000.00	0.00	5,000.00	0.00	0.00	5,000.00
Vestuario, Blancos, Prendas de Protección y Artículos Deportivos	285,000.00	-87,400.00	177,600.00	128,150.59	128,150.59	49,449.41
Materiales y Suministros Para Seguridad	0.00	0.00	0.00	0.00	0.00	0.00
Herramientas, Refacciones y Accesorios Menores	0.00	0.00	0.00	0.00	0.00	0.00
Servicios Generales						
Servicios Básicos	3,790,023.00	125,680.00	3,915,703.00	3,477,840.57	3,477,840.57	38,986.21
Servicios de Arrendamiento	262,000.00	-2,960.00	259,040.00	88,513.37	88,513.37	437,862.43
Servicios Profesionales, Científicos, Técnicos y Otros Servicios	30,000.00	0.00	30,000.00	24,000.00	24,000.00	170,526.63
Servicios Financieros, Bancarios y Comerciales	2,514,120.00	180,491.72	2,694,611.72	2,581,664.33	2,581,664.33	6,000.00
Servicios de Instalación, Reparación, Mantenimiento y Conservación	432,000.00	-57,990.00	374,010.00	337,125.05	337,125.05	112,947.39
Servicios de Comunicación Social y Publicidad.	275,000.00	19,338.28	294,338.28	243,704.26	243,704.26	36,884.95
Servicios de Traslado y Viáticos	10,000.00	0.00	10,000.00	250.00	250.00	50,634.02
Servicios Oficiales	110,000.00	0.00	110,000.00	93,574.32	93,574.32	9,750.00
Otros Servicios Generales	40,000.00	0.00	40,000.00	11,653.24	11,653.24	16,425.68
Transferencias, Asignaciones, Subsidios y Otras Ayudas						
Transferencias Internas y Asignaciones al Sector Público	116,903.00	-13,200.00	103,703.00	97,356.00	97,356.00	28,346.76
Transferencias al Resto del Sector Público	0.00	0.00	0.00	0.00	0.00	6,347.00
Subsidios y Subvenciones	0.00	0.00	0.00	0.00	0.00	0.00
Ayudas Sociales	0.00	0.00	0.00	0.00	0.00	0.00
Pensiones y Jubilaciones	0.00	0.00	0.00	0.00	0.00	0.00
Transferencias a Fideicomisos, Mandatos y Otros Análogos	0.00	0.00	0.00	0.00	0.00	0.00
Transferencias a la Seguridad Social	0.00	0.00	0.00	0.00	0.00	0.00
Donativos	0.00	0.00	0.00	0.00	0.00	0.00
Transferencias al Exterior	0.00	0.00	0.00	0.00	0.00	0.00
Bienes Muebles, Inmuebles e Intangibles						
Mobiliario y Equipo de Administración	859,300.00	0.00	859,300.00	714,240.74	714,240.74	145,059.26
Mobiliario y Equipo Educativo y Recreativo	25,000.00	0.00	25,000.00	0.00	0.00	25,000.00
Equipo e Instrumental Médico y de Laboratorio	0.00	0.00	0.00	0.00	0.00	0.00
Vehículos y Equipo de Transporte	0.00	0.00	0.00	0.00	0.00	0.00
Equipo de Defensa y Seguridad	804,300.00	0.00	804,300.00	693,240.74	693,240.74	111,059.26
Maquinaria, Otros Equipos y Herramientas	0.00	0.00	0.00	0.00	0.00	0.00
Activos Biológicos	20,000.00	0.00	20,000.00	14,600.00	14,600.00	5,400.00
Bienes Inmuebles	0.00	0.00	0.00	0.00	0.00	0.00
Activos Intangibles	0.00	0.00	0.00	0.00	0.00	0.00
Inversión Pública						
Obra Pública en Bienes de Dominio Público	10,000.00	0.00	10,000.00	6,400.00	6,400.00	3,600.00
Obra Pública en Bienes Propios	0.00	0.00	0.00	0.00	0.00	0.00
Proyectos Productivos y Acciones de Fomento	0.00	0.00	0.00	0.00	0.00	0.00
Inversiones Financieras y Otras Provisiones						
Inversiones Para el Fomento de Actividades Productivas.	0.00	0.00	0.00	0.00	0.00	0.00
Acciones y Participaciones de Capital	0.00	0.00	0.00	0.00	0.00	0.00
Compra de Títulos y Valores	0.00	0.00	0.00	0.00	0.00	0.00
Concesión de Préstamos	0.00	0.00	0.00	0.00	0.00	0.00
Inversiones en Fideicomisos, Mandatos y Otros Análogos	0.00	0.00	0.00	0.00	0.00	0.00
Otras Inversiones Financieras	0.00	0.00	0.00	0.00	0.00	0.00
Provisiones para Contingencias y Otras Erogaciones Especiales	0.00	0.00	0.00	0.00	0.00	0.00
Participaciones y Aportaciones						
Participaciones	0.00	0.00	0.00	0.00	0.00	0.00
Aportaciones	0.00	0.00	0.00	0.00	0.00	0.00
Convenios	0.00	0.00	0.00	0.00	0.00	0.00
Deuda Pública						
Amortización de la Deuda Pública	0.00	0.00	0.00	0.00	0.00	0.00
Intereses de la Deuda Pública	0.00	0.00	0.00	0.00	0.00	0.00
Comisiones de la Deuda Pública	0.00	0.00	0.00	0.00	0.00	0.00
Gastos de la Deuda Pública	0.00	0.00	0.00	0.00	0.00	0.00
Costo por Coberturas	0.00	0.00	0.00	0.00	0.00	0.00
Apoyos Financieros	0.00	0.00	0.00	0.00	0.00	0.00
Adeudos de Ejercicios Fiscales Anteriores (Adefas)	0.00	0.00	0.00	0.00	0.00	0.00
Total del Gasto	7,989,682.32	1,560,987.00	9,550,669.32	8,724,129.03	8,724,129.03	826,540.29

FONDO DE GARANTÍA A LA PEQUEÑA Y MEDIANA MINERÍA DEL ESTADO DE COAHUILA
Estado Analítico del Ejercicio del Presupuesto de Egresos
Clasificación Funcional (Finalidad y Función)
Del 01 de enero al 31 de diciembre de 2022

Concepto	Egresos					Subejercicio
	Aprobado	Ampliaciones/ (Reducciones)	Modificado	Devengado	Pagado	
	1	2	3 = (1 + 2)	4	5	
Gobierno	6,669,671.75	1,560,987.00	8,230,658.75	7,497,232.30	7,497,232.30	733,426.45
Legislación	0.00	0.00	0.00	0.00	0.00	0.00
Justicia	0.00	0.00	0.00	0.00	0.00	0.00
Coordinación de la Política de Gobierno	0.00	0.00	0.00	0.00	0.00	0.00
Relaciones Exteriores	0.00	0.00	0.00	0.00	0.00	0.00
Asuntos Financieros y Hacendarios	6,669,671.75	1,560,987.00	8,230,658.75	7,497,232.30	7,497,232.30	733,426.45
Seguridad Nacional	0.00	0.00	0.00	0.00	0.00	0.00
Asuntos de Orden Público y de Seguridad Interior	0.00	0.00	0.00	0.00	0.00	0.00
Otros Servicios Generales	0.00	0.00	0.00	0.00	0.00	0.00
Desarrollo Social	1,320,010.57	0.00	1,320,010.57	1,226,896.73	1,226,896.73	93,113.84
Protección Ambiental	0.00	0.00	0.00	0.00	0.00	0.00
Vivienda y Servicios a la Comunidad	0.00	0.00	0.00	0.00	0.00	0.00
Salud	0.00	0.00	0.00	0.00	0.00	0.00
Recreación, Cultura y Otras Manifestaciones Sociales	0.00	0.00	0.00	0.00	0.00	0.00
Educación	1,320,010.57	0.00	1,320,010.57	1,226,896.73	1,226,896.73	93,113.84
Protección Social	0.00	0.00	0.00	0.00	0.00	0.00
Otros Asuntos Sociales	0.00	0.00	0.00	0.00	0.00	0.00
Desarrollo Económico	0.00	0.00	0.00	0.00	0.00	0.00
Asuntos Económicos, Comerciales y Laborales en General	0.00	0.00	0.00	0.00	0.00	0.00
Agropecuaria, Silvicultura, Pesca y Caza	0.00	0.00	0.00	0.00	0.00	0.00
Combustibles y Energía	0.00	0.00	0.00	0.00	0.00	0.00
Minería, Manufacturas y Construcción	0.00	0.00	0.00	0.00	0.00	0.00
Transporte	0.00	0.00	0.00	0.00	0.00	0.00
Comunicaciones	0.00	0.00	0.00	0.00	0.00	0.00
Turismo	0.00	0.00	0.00	0.00	0.00	0.00
Ciencia, Tecnología e Innovación	0.00	0.00	0.00	0.00	0.00	0.00
Otras Industrias y Otros Asuntos Económicos	0.00	0.00	0.00	0.00	0.00	0.00
Otras no Clasificadas en Funciones Anteriores	0.00	0.00	0.00	0.00	0.00	0.00
Transacciones de la Deuda Pública / Costo Financiero de la Deuda	0.00	0.00	0.00	0.00	0.00	0.00
Transferencias, Participaciones y Aportaciones entre Diferentes Niveles y Ordenes de Gobierno	0.00	0.00	0.00	0.00	0.00	0.00
Saneamiento del Sistema Financiero	0.00	0.00	0.00	0.00	0.00	0.00
Adeudos de Ejercicios Fiscales Anteriores	0.00	0.00	0.00	0.00	0.00	0.00
Total del Gasto	7,989,682.32	1,560,987.00	9,550,669.32	8,724,129.03	8,724,129.03	826,540.29

FONDO DE GARANTIA A LA PEQUEÑA Y MEDIANA MINERIA DEL ESTADO DE COAHUILA

Intereses de la Deuda

Del 01 de enero al 31 de diciembre de 2022

Identificación de Crédito o Instrumento	Devengado	Pagado
Créditos Bancarios		
Total de Intereses de Créditos Bancarios	0.00	0.00
Otros Instrumentos de Deuda		
Total de Intereses de Otros Instrumentos de Deuda	0.00	0.00
TOTAL	0.00	0.00

FONDO DE GARANTIA A LA PEQUEÑA Y MEDIANA MINERIA DEL ESTADO DE COAHUILA

Indicadores de Postura Fiscal

Del 01 de enero al 31 de diciembre de 2022

(Cifras en Pesos)

Concepto	Estimado/Aprobado	Devengado	Recaudado/Pagado
I. Ingresos Presupuestarios			
1. Ingresos del Gobierno de la Entidad Federativa	7,105,000.00	5,050,864.97	5,050,864.97
2. Ingresos del Sector Paraestatal	0.00	0.00	0.00
II. Egresos Presupuestarios			
3. Egresos del Gobierno de la Entidad Federativa	7,989,682.32	8,724,129.03	8,724,129.03
4. Egresos del Sector Paraestatal	0.00	0.00	0.00
III. Balance Presupuestario (Superávit o Déficit) (III = I - II)	-884,682.32	-3,673,264.06	-3,673,264.06

Concepto	Estimado/Aprobado	Devengado	Recaudado/Pagado
III. Balance presupuestario (Superávit o Déficit)	-884,682.32	-3,673,264.06	-3,673,264.06
IV. Intereses, Comisiones y Gastos de la Deuda	0.00	0.00	0.00
V. Balance Primario (Superávit o Déficit) (V= III + IV)	-884,682.32	-3,673,264.06	-3,673,264.06

Concepto	Estimado/Aprobado	Devengado	Recaudado/Pagado
A. Financiamiento	0.00	0.00	0.00
B. Amortización de la deuda	0.00	0.00	0.00
C. Financiamiento Neto	0.00	0.00	0.00

III. INFORMACION **PROGRAMATICA**

FONDO DE GARANTIA A LA PEQUEÑA Y MEDIANA MINERIA DEL ESTADO DE COAHUILA

Gasto por Categoría Programática

Del 01 de enero al 31 de diciembre de 2022

Concepto	Egresos					Subejercicio
	Aprobado	Ampliaciones/ (Reducciones)	Modificado	Devengado	Pagado	
	1	2	3 = (1 + 2)	4	5	
Programas						
Subsidios: Sector Social y Privado o Entidades Federativas y Municipios	0.00	0.00	0.00	0.00	0.00	0.00
Sujetos a Reglas de Operación	7,989,682.32	1,560,987.00	9,550,669.32	8,724,129.03	8,724,129.03	826,540.29
Otros Subsidios	0.00	0.00	0.00	0.00	0.00	0.00
Desempeño de las Funciones	0.00	0.00	0.00	0.00	0.00	0.00
Prestación de Servicios Públicos	0.00	0.00	0.00	0.00	0.00	0.00
Provisión de Bienes Públicos	0.00	0.00	0.00	0.00	0.00	0.00
Planeación, seguimiento y evaluación de políticas públicas	0.00	0.00	0.00	0.00	0.00	0.00
Promoción y fomento	0.00	0.00	0.00	0.00	0.00	0.00
Regulación y supervisión	0.00	0.00	0.00	0.00	0.00	0.00
Funciones de las Fuerzas Armadas (Únicamente Gobierno Federal)	0.00	0.00	0.00	0.00	0.00	0.00
Específicos	0.00	0.00	0.00	0.00	0.00	0.00
Proyectos de Inversión	0.00	0.00	0.00	0.00	0.00	0.00
Administrativos y de Apoyo	0.00	0.00	0.00	0.00	0.00	0.00
Apoyo al proceso presupuestario y para mejorar la eficiencia institucional	0.00	0.00	0.00	0.00	0.00	0.00
Apoyo a la función pública y al mejoramiento de la gestión	0.00	0.00	0.00	0.00	0.00	0.00
Operaciones ajenas	0.00	0.00	0.00	0.00	0.00	0.00
Compromisos	0.00	0.00	0.00	0.00	0.00	0.00
Obligaciones de cumplimiento de resolución jurisdiccional	0.00	0.00	0.00	0.00	0.00	0.00
Desastres Naturales	0.00	0.00	0.00	0.00	0.00	0.00
Obligaciones	0.00	0.00	0.00	0.00	0.00	0.00
Pensiones y jubilaciones	0.00	0.00	0.00	0.00	0.00	0.00
Aportaciones a la seguridad social	0.00	0.00	0.00	0.00	0.00	0.00
Aportaciones a fondos de estabilización	0.00	0.00	0.00	0.00	0.00	0.00
Aportaciones a fondos de inversión y reestructura de pensiones	0.00	0.00	0.00	0.00	0.00	0.00
Programas de Gasto Federalizado (Gobierno Federal)	0.00	0.00	0.00	0.00	0.00	0.00
Gasto Federalizado	0.00	0.00	0.00	0.00	0.00	0.00
Participaciones a entidades federativas y municipios	0.00	0.00	0.00	0.00	0.00	0.00
Costo financiero, deuda o apoyos a deudores y ahorradores de la banca	0.00	0.00	0.00	0.00	0.00	0.00
Adeudos de ejercicios fiscales anteriores	0.00	0.00	0.00	0.00	0.00	0.00
Total del Gasto	7,989,682.32	1,560,987.00	9,550,669.32	8,724,129.03	8,724,129.03	826,540.29

PROGRAMAS Y PROYECTOS DE
INVERSION

PROGRAMA ANUAL DE ADQUISICIONES FOGAMICO 2022

Antecedentes

Del Fondo de Garantía a la Pequeña y Mediana Minería del Estado de Coahuila. (Fogamico)

El Fondo de Garantía a la Pequeña y Mediana Minería del Estado de Coahuila tiene entre otros fines, fomentar el desarrollo de los pequeños y medianos mineros en la extracción del carbón, en el Estado de Coahuila, en particular de la Región Carbonífera, mediante la operación de un sistema de otorgamiento de garantías a las instituciones de Crédito de Banca Múltiple, así como contribuir mediante la entrega de recursos a la realización de estudios ecológicos con sujeción a lo que al respecto se establezca en las Reglas de Operación de este Fideicomiso.

Este fondo funciona de manera general en base a la aportación de \$ 1.00 (Un Peso 00/100 m. n.) que realizan los productores por cada tonelada de carbón entregada a CFE, a esto se le suman los intereses generados por los préstamos otorgados y a su vez la comisión que se cobra es del 1% sobre estos préstamos, el TIIE +4.25, los intereses bancarios y en una pequeña medida a otros ingresos como rentas.

Se estima otorgar a razón de cerca de \$ 60'000,000.00 (Sesenta Millones de Pesos 00/100 M.N.) a lo largo del año 2022, para esto se realizan los estudios y análisis de factibilidad concernientes a la línea de créditos.

Para esta operación se hace necesario dotar con los instrumentos y equipos que faciliten la operación pronta y expedita de este fondo en apoyo de los productores de carbón.

Se requiere contar con un mejor equipo de cómputo, así como también darle el pertinente mantenimiento preventivo y correctivo al que ya se cuenta.

Por otra parte, para realizar las acciones pertinentes a la revisión y comprobación de garantías presentadas por parte de los productores, se habilitará el mantenimiento preventivo y correctivo de los vehículos propios del Fondo.

El desglose de esto se verifica en el Presupuesto de Egresos para 2022 del Fogamico, así como en el Programa Operativo Anual 2022.

Es necesaria la actualización de equipo de cómputo reciente, con mayor capacidad que con el que se cuenta con el fin de prestar un mejor servicio, dicha inversión representa un egreso de \$25,000.00 (Veinticinco Mil Pesos 00/100 m.n.) para el ejercicio del año en curso.

2

A su vez se contempla necesario el mantenimiento de los vehículos con el fin de brindar más y mejor apoyo, lo que se ha presupuestado en el rubro de Refacciones y Accesorios Menores de Equipo de Transporte \$ 40,000.00 (Cuarenta Mil Pesos 00/100 m.n.) y en el apartado de Mantenimiento y Conservación de Vehículos Terrestres \$ 70,000.00 (Setenta Mil Pesos 00/100 M.N.) dando un total de \$ 110,000.00 (Ciento Diez Mil Pesos 00/100 M. N.) anuales.

A su vez se prevé renovar, reparar y en su caso adquirir mobiliario y equipo de oficina para el desarrollo de las actividades del Fogamico, lo que se ha calculado en aproximadamente en el caso de mantenimiento del equipo y conservación de Bienes Informáticos por \$ 20,000.00 (Veinte Mil Pesos 00/100 m.n.), y en el caso del Mantenimiento y Conservación de Mobiliario \$ 10.000.00 (Diez Mil Pesos 00/100 m.n.).

La operación de las actividades del FOGAMICO, representan una gran ayuda para la realización de los trabajos relacionados con la extracción y comercialización del carbón de esta región, por lo que es de suma importancia poder calcular y presupuestar eficientemente los recursos que serán dedicados exclusivamente en brindar el

apoyo y realizar las labores que se traducen en la mejor y expedita atención de cada uno de los productores carboneros que hacen uso y beneficio del propósito del FOGAMICO.

De esta manera se desglosa a lo largo del ejercicio 2022 el presupuesto, cubriendo cada una de las necesidades básicas primordiales de la operación del FOGAMICO, detallados a continuación:

Para realizar óptimamente todos los servicios que ofrece el FOGAMICO se hace necesaria una plantilla de personal comprendida por: El Vocal Ejecutivo, una persona más como Enlace Institucional y de Promoción, en este orden se suman un Asesor Contable y Financiero y los cuatro jefes de departamento básicos de operación: Departamento de Contabilidad, Departamento de Créditos, Departamento Jurídico y Departamento Administrativo, de igual manera se contempla un soporte técnico en informática, un intendente, y un Visitador de Campo (éstos tres últimos Vacantes)

Para cubrir estas necesidades en recursos humanos se ha destinado el concepto de sueldos, se presupuesta a razón anual en el total de los empleados del FOGAMICO, una partida presupuestal anual de \$ 2'856,893.76 (Dos Millones Ochocientos Cincuenta y Seis Mil Ochocientos Noventa y Tres Pesos 76/100 M. N.).

Estos empleados, están sujetos a realizar a la par de sus actividades comunes asignadas, cualquier tipo de apoyo y de asesoría o acompañamiento que repercuta en el desarrollo de las actividades del FOGAMICO, contando con las prestaciones básicas de Prima Vacacional que representa un aporte anual de \$ 54,104.25 (Cincuenta y Cuatro Mil Ciento Cuatro Pesos 25/100 M. N.), y de un Aguinaldo otorgando \$ 196,742.74 (Ciento Noventa y Seis Mil Setecientos Cuarenta y Dos Pesos 74/100 M.)

Se ha tenido a bien prevenir una partida dedicada a las indemnizaciones, misma que se calcula para este presupuesto 2022 en \$ 100,000.00 (Cien mil pesos 00/100 M. N.)

El pago de lo denominado Cuotas IMSS, SAR e INFONAVIT, se ve especificado a razón de \$ 457,728.00 (Cuatrocientos Cincuenta y Siete Mil Setecientos Veintiocho pesos 00/10 M. N) para el total de la plantilla de personal en el año.

El rubro de Servicios se ha dividido en diferentes partidas generales:

La primera dedicada al Servicio Telefónico que a su vez cuenta con la proveeduría del servicio de internet y de las llamadas locales y nacionales, básicas en el desarrollo de las actividades diarias del FOGAMICO, contando con dos líneas, única y exclusivamente para atender y proporcionar el mejor servicio, se presupuesta la cantidad de \$ 25,000.00 (Veinticinco Mil Pesos 00/100 M. N.),

Para el óptimo desempeño y prestancia del manejo de la información y para presentar tanto documentación con la mayor facilidad, seguridad y eficacia se hace necesario cubrir esta necesidad dentro de la partida dedicada al Servicio de mensajería representando una erogación de \$ 2,000.00 (Dos Mil Pesos 00/100 M. N.) Dentro del servicio que se presta relacionado con las garantías y comprobación de su autenticidad se ve en la necesidad de los traslados a los centros de trabajo, donde están depositados y en utilización los bienes que se ofrecen como garantías para ser otorgados los créditos, así como la realización de comisiones de cobro, representación, diligencias propias del desarrollo de la ejecución de las actividades del FOGAMICO, se ha estimado para el gasto anual una partida económica, privilegiando el buen uso y la moderación, en el tema del combustible, por la cantidad de \$ 245,000.00 (Doscientos Cuarenta y Cinco Mil Pesos 00/100 M. N.)

4

Para el rubro de la limpieza y aseo de las instalaciones se ha programado un gasto de \$ 30,000.00 (Treinta Mil Pesos 00/100 M. N.) en lo concerniente a Material de limpieza para el desarrollo de las actividades anuales.

El parque vehicular, siguiendo los lineamientos estatales, federales y municipales, genera una erogación en el rubro de Placas y tenencias para el año 2022 de un total anual de \$ 40,000.00 (Cuarenta Mil Pesos 00/100 M. N.) con lo que se logrará cubrir a los vehículos que son utilizados por el FOGAMICO en el desempeño de sus actividades diarias.

Por la naturaleza del origen del FOGAMICO, se presta especial atención en rendir cuentas claras y transparentes de las actividades realizadas, lo que conlleva a asistir a las diferentes reuniones operativas del comité técnico del fondo, donde con la presencia de los diferentes representantes de las uniones de productores, de CFE, NAFIN, del Gobierno del Estado de Coahuila y el propio Vocal del FOGAMICO, que funge como secretario del Comité Técnico, se hacen necesarios desde los traslados, hasta la organización logística y operacional de estas reuniones, a lo que se destina un presupuesto estimado anualizado de \$ 130, 000.00 (Ciento Treinta Mil Pesos

00/100 M. N.) divididos entre Congreso y Convenciones por \$ 30,000.00 (Treinta Mil Pesos 00/100 M. N.) y en Viáticos Nacionales para servidores públicos por \$100,000.00 (Cien Mil Pesos 00/100 M.N.) en este rubro se incluyen los gastos viaticales al realizar las entregas de documentación requeridas por las diferentes Instituciones y Secretarías del estado de Coahuila.

Cuidando la imagen que proyecta esta institución en la que se ve reflejado el desarrollo de la administración actual del Estado, se busca mantener tanto el edificio en general como las áreas verdes y de estacionamiento con una suficiencia y optimización de recursos, de la manera más limpia y eficaz, por lo que se ha presupuestado para aprobación un monto de \$ 10,000.00 (Diez Mil Pesos 00/100 M. N.) en el rubro de mantenimiento y conservación de inmuebles.

En el esfuerzo de cumplir cabalmente con lo estipulado con los reglamentos de vialidad y transporte, se cubrirá el requisito necesario de tener totalmente asegurados los vehículos propios del fondo, y así mismo, poder afianzar los diferentes trabajo o equipos con los que se cuenta, para esto se ha determinado un monto de operación de \$ 27,000.00 (Veintisiete Mil Pesos 00/100 M. N.).

El propósito de los fines del FOGAMICO, se ve respaldado por Nacional Financiera, NAFIN, así como también se ve afectado por las comisiones bancarias de las cuales se generarán honorarios anuales, por \$ 275,000.00 (Doscientos Setenta y Cinco Mil Pesos 00/100 M.N.)

A su vez y para cubrir todos los aspectos de transparencia, calidad y de buena operación, el FOGAMICO proyecta por concepto de Servicios de Auditoría, una partida presupuestal de \$ 190, 000.00 (Ciento Noventa Mil Pesos 00/100 M. N.). A su vez, Servicios Legales por \$ 500,000.00 (Quinientos Mil Pesos 00/100 M. N.), Impuestos sobre Nóminas por \$ 40,903.00 (Cuarenta Mil Novecientos Tres Pesos 00/100 M.N.), Otras Asesorías como servicios actuariales y profesionales con un monto de \$ 100,000.00 (Cien Mil Pesos 00/100 M. N.) y otros gastos por responsabilidades por \$10,000.00 (Diez Mil Pesos 00/100 M. N.). El servicio de agua, alcantarillado y drenaje, se verá reflejado en el costo anual de lo que se tiene previsto destinar \$ 8,000.00 (Ocho Mil Pesos 00/100 M. N.) de manera anual.

En lo que respecta a los Materiales, útiles y equipos menores de oficina se prevé un gasto anual de \$ 60, 000.00 (Sesenta Mil Pesos 00/100 M. N.), y aunado al desarrollo administrativo un coste por Cuotas y Suscripciones por \$ 12,000.00 (Doce Mil Pesos 00/100 M. N.) y uno más para el arrendamiento de Mobiliario de Equipo de

Administración por \$ 30,000.00 (Treinta Mil Pesos 00/100 M. N.) y a su vez contar con óptimos recursos computacionales con la Adquisición de Software por \$ 10,000.00 (Diez Mil Pesos 00/1000 M. N.)

En el rubro del Parque Vehicular, se contempla la la adquisición de una unidad nueva por un monto de \$ 804,300.00 (Ochocientos Cuatro Mil Trescientos Pesos 00/100 M.N.).

En general el costo de operación para el FOGAMICO, reflejado en el presupuesto de egresos de 2022, se visualiza netamente como una inversión que redundará en mejoras del servicio, en la transparencia de sus actividades, en la óptima administración de recursos y en la operatividad, factibilidad y eficacia de sus labores.

Dando la necesidad de cubrir con todos estos aspectos en un total anual de \$ 6'669,671.75 (Seis Millones Seiscientos Sesenta y Nueve Mil Seiscientos Setenta y Un Pesos 75/100 M.N.) para el ejercicio administrativo del año 2022.

Para establecer el método Actuación y de consecución de Metas.

Se realiza una bitácora diaria de las entradas y salidas de cada uno de los empleados en un libro de firmas diario.

Son entregados junto a este libro de firmas, un reporte de los créditos otorgados por el Fogamico a los diferentes productores de carbón.

Así mismo, se coteja y revisan los datos de seguimiento de créditos como también el desglose de las adquisiciones y compras de los diferentes rubros y capítulos del presupuesto aprobado por el H. Comité Técnico del Fogamico.

Del Programa de Seguridad en la Explotación y Comercialización del Carbón producido en la Región Carbonífera del Estado de Coahuila.

Derivado de los contratos de suministro de carbón de la PRODEMI con las plantas López Portillo y Carbón II de CFE surge un convenio entre PRODEMI, CFE y FOGAMICO que da origen al Programa de Seguridad en la Explotación del Carbón Producido en la Región Carbonífera de Coahuila.

El Programa opera de la siguiente manera:

- CFE retiene \$ 3.00 por tonelada de carbón suministrada por la PRODEMI.

- La Comisión Federal de Electricidad, por conducto de las Centrales Carbón II y José López Portillo deposita ese recurso en la cuenta de FOGAMICO.

- FOGAMICO administra los recursos conforme a los acuerdos que emanan de las reuniones mensuales del Subcomité de Seguridad que está integrado por un representante de cada una de las siguientes instituciones:
 - Comisión Federal de Electricidad.
 - Promotora para el Desarrollo Minero de Coahuila.
 - Administración Central de Minería.
 - Unión Nacional de Productores de Carbón A.C.
 - Unión Mexicana de Productores de Carbón A.C.
 - Fondo de Garantía a la Pequeña y Mediana Minería del Estado de Coahuila (FOGAMICO).

El Programa opera de manera coordinada en las instalaciones del Centro de Seguridad y Capacitación Minera, ubicadas en la ciudad de Nueva Rosita, Coahuila, cuenta con un aula móvil emplazada en la población de Minas de Barroterán y en algunos casos actúa en los propios centros de trabajo.

El Programa de Seguridad en la Explotación y Comercialización del Carbón Producido en la Región Carbonífera de Coahuila está integrado por tres áreas:

Capacitación

Servicio Médico y

Cuadrillas de Rescate

A). En el Área de Capacitación en Seguridad.

La Promotora para el desarrollo Minero de Coahuila cuenta desde 2012 con la constancia de la Secretaría de Trabajo y Previsión Social (STPS) como Agente Capacitador Externo. Con el número de registro PDM 030328BDA – 0013.

Se han registrado ante la STPS 44 cursos dirigidos a la base trabajadora, los mandos medios y los directivos, de las empresas mineras, de conformidad con lo establecido en las NOM-032 y NOM-023 de la STPS.

Así se capacita en 21 temas de seguridad durante dos días a las personas que conforman la base trabajadora, a cada trabajador se le entrega constancia de habilidades por cada curso tomado y credencial que acredita la instrucción recibida.

A su vez, se realizarían cursos de capacitación e instrucción a miembros de las Comisiones de Seguridad e Higiene.

Se certifica a su vez a operadores de maquinaria pesada en el manejo, prevención y mantenimiento de retroexcavadoras cargadores frontales, camiones fuera de carretera, entre otro tipo de maquinaria.

Finalmente, se realiza el Diplomado en Seguridad, Higiene y Ecología para Minas de Carbón, dirigido a mandos medios.

B). En el Área de Atención Médica.

Para dar cumplimiento a lo estipulado en la Norma Oficial Mexicana 032 de la Secretaría de Trabajo y Previsión Social (NOM 032-STPS) si se realizaran los exámenes médicos iniciales y periódicos a los trabajadores ocupacionalmente expuestos, en caso de operar el rubro de servicio médico del Programa, estos exámenes comprenderían audiometría, espirometría, exploración del sistema musculoesquelético y análisis de biometría hemática.

C). Área de Rescate:

En el caso de que se reactiven las operaciones de las cuadrillas de rescate, se integrarían dos cuadrillas conformadas por 10 miembros que son trabajadores de empresas que se dedican a la extracción del carbón y se reunirían cada viernes para recibir capacitación y entrenamiento en diferentes aspectos entre los que se destaca:

1. Procedimientos de rescate en caso de explosión de una mina de carbón.
2. Puesta en operación de equipos auxiliares. (torres de iluminación, equipo de bombeo, tijeras de la vida)
3. Puesta en operación de vehículos auxiliares. (Grúa, ambulancia)
4. Curso de combate de incendios.
5. Primeros auxilios y operación de equipos auxiliares de emergencia.
6. Capacitación en simbología de rescate.

Presupuesto por Programas.

La variedad, complejidad y naturaleza de cada una de las funciones operativas de los rubros del Programa de Seguridad en la explotación y comercialización del carbón producido en la región carbonífera del estado de Coahuila, hace incompatible poder especificar una sola tasa o medida administrativa única y absoluta, por lo que se ha desarrollado el presupuesto por capítulos presentado a aprobación del Subcomité de Seguridad propio de este programa, dentro del cual se especifican cada uno de los gastos generales y concentrados de los aspectos en que se involucra el programa de Seguridad. A continuación se especifican los planes individuales de cada uno de los rubros, estimando los costos de cada una de las áreas en las que impactará:

Respecto al inciso A).

En el Área de Capacitación en Seguridad.
Dentro del Capítulo 1000 (Servicios Personales)

Es necesario contar con recursos humanos capacitados y aptos para las diferentes funciones que esto conlleva, y estar en posibilidades, de reactivarse los diferentes rubros del programa de seguridad, así como actualmente llevar a cabo las funciones de mantenimiento y conservación de los equipos, instalaciones y parque vehicular, de tal manera que se presupuesta en este ejercicio el siguiente personal:

En el caso especial del Coordinador de Capacitación, encargado de coordinar los horarios, temas, instructores, la asistencia de las personas que recibirán las instrucciones, vincular el programa de capacitación con las diferentes empresas, verificar el cumplimiento en tiempo y forma de los cursos impartidos, con un costo anual de \$ 281,520.00 (Doscientos Ochenta y Un Mil Quinientos Veinte Pesos 00/100 M.N.)

Un auxiliar administrativo con un costo anual de \$ 108,972.00 (Ciento Ocho Mil Novecientos Setenta y Dos Pesos 00/100 M.N.), que proveerá de auxilio en las labores administrativas de control, captura, optimización, desarrollo de actividades de procuración, resguardo y prevención para con los materiales, equipos, mobiliario, vehículos, consumibles y demás artículos propios y necesarios en el desempeño de las actividades del Centro de Seguridad y Capacitación Minera.

De manera general, el personal administrativo recibirá una prima vacacional con un costo anual total de \$ 3,285.89 (Tres Mil Doscientos Ochenta y Cinco Pesos 89/100 M.N.) y la gratificación de fin de año, denominada aguinaldo que asciende a un total de \$ 11,948.68 (Once Mil Novecientos Cuarenta y Ocho Pesos 68/100 M.N.)

Respecto a la operación del Centro de Seguridad y Capacitación Minera

En el Área Administrativa

Dentro del Capítulo 2000 (Materiales y Suministros)

Dentro de este capítulo para el desarrollo de las actividades administrativas se concentra el gasto del área de capacitación, con el fin de llevar un control más detallado y específico de las partidas presentadas:

En lo que respecta a combustibles, se hace necesario el gasto del combustible de los diferentes vehículos propios de las maniobras de mantenimiento y conservación del programa de seguridad , como ambulancia, grúa, plantas de energía, generadores, vehículos de transporte para contar con un costo anual de \$ 20,000.00 (Veinte Mil Pesos 00/100 M.N.)

El apartado concerniente a la papelería también se ha concentrado todo el consumo del centro de Seguridad y Capacitación Minera, con el mismo propósito de control presupuestal, el cual se proyecta en un costo anual de \$ 10,000.00 (Diez Mil Pesos 00/100 M. N.).

De la misma manera se optó por llevar el mismo método a los insumos y materiales de limpieza, los que representa un costo anual de \$ 12,000.00 (Doce Mil Pesos 00/100 M. N.).

Para el desarrollo de las actividades de conservación del propio edificio y sus espacios verdes, de estacionamientos y de tránsito común, así como también el de instrumentos y herramientas se destina un monto total anual de \$ 5, 000.00 (Cinco Mil Pesos 00/100 M. N.) etiquetados en el renglón de Herramientas menores.

Asimismo, se contempla reparar el techo metálico de la nave donde se encuentran resguardados los vehículos, generadores, etc., para lo que se ha destinado una partida de \$ 50,000.00 (Cincuenta Mil Pesos 00/100 M.N.)

Finalmente en este rubro se considera un gasto de \$ 5,000.00 (Cinco Mil Pesos 00/100 M.N.) en lo que respecta a refacciones y accesorios menores del edificio del Centro de Seguridad y Capacitación Minera.

Respecto a la operación del Centro de Seguridad y Capacitación Minera

En el Área Administrativa Dentro del Capítulo 3000 (Servicios)

Dentro de este capítulo del presupuesto presentado al Comité de Seguridad, se describen los gastos totales y concentrados de las áreas operativas y de servicios con las que cuenta el Centro de Seguridad y Capacitación Minera.

Los gastos por servicios básicos se dividen de la manera siguiente: Energía Eléctrica, costo anual \$30,000.00 (Treinta Mil Pesos 00/100 M. N.); Servicio de agua, costo anual \$ 10,000.00 (Diez Mil pesos 00/100 M. N.), Servicio de gas doméstico \$ 1,000.00 (Un Mil Pesos 00/100 M. N.), Servicio telefónico y de internet \$ 6,000.00 (Seis Mil Pesos 00/100 M. N.).

15

Referente a la proveeduría de mantenimiento de transporte y parque vehicular, se contempla un costo anual total de \$ 60,000.00, (Sesenta Mil Pesos 00/100 M. N.), de este monto se proveerá el mantenimiento de todos los automotores resguardados por el Centro de Seguridad para el desempeño de las actividades.

Dentro de este rubro de servicios se anexa la necesidad de mantenimientos, correctivos y preventivos del equipo en general de rescate y de labores administrativas por un total anual de \$ 20,000.00 (Veinte Mil Pesos 00/100 M. N.), esto como conservación de equipo, sumando a esto el rubro de Mantenimiento y conservación de maquinaria por un total anual de \$ 20,000.00 (Veinte Mil Pesos 00/100 M. N.), así mismo el mantenimiento del equipo de cómputo utilizado administrativamente y en el desarrollo de las actividades del centro de seguridad, por un monto anual total de \$ 10, 000.00 (Diez Mil Pesos 00/100 M. N.).

Se hace necesario la contratación de un servicio de vigilancia que mantenga resguardado y a salvo las instalaciones y lo que en ella se encuentra, este tiene un costo anual total de \$ 380,000.00 (Trescientos Ochenta Mil Pesos 00/100 M. N.).

Los vehículos propios del CSCM, cuentan con un seguro contra accidentes el cual cuesta anualmente \$ 130,000.00 (Ciento Treinta Mil Pesos 00/100 M. N.). Además de pagar lo pertinente por placas, tenencia y otros impuestos por un total anual de \$ 24,000.00 (Veinticuatro Mil Pesos 00/100M.N.)

Las reuniones propias del Comité de Seguridad, así como la impartición de cursos, diplomados y platicas, representa una erogación total anual de \$ 10,000.00 (Diez Mil Pesos 00/100 M. N.) en el rubro de Congresos y convenciones. A esto se anexa también el rubro de viáticos con un total de \$ 10,000.00 (Diez Mil pesos 00/100 M. N.)

Por otro lado, preservando lo existente en torno al tema de la ecología, pensando en adecuar y agrandar y optimizar los espacios verdes que ya se cuentan, además de los que se proyectan implementar se destina al mantenimiento del jardín así como la fumigación, un monto anual total de \$ 20,000.00 (Veinte Mil Pesos 00/100 M. N.).

Finalmente debido a la ubicación de las instalaciones del CSCM, se vuelve imposible que el servicio de recolección de basura municipal sea quien recolecte los desechos generados por las actividades diarias del Centro de Seguridad, se ha optado por destinar anualmente un total de \$ 15,000.00 (Quince Mil Pesos 00/100 M.N.) para el proveedor de la recolección de basura.

Respecto a la operación del Centro de Seguridad y Capacitación Minera

En el Área Administrativa

Dentro del Capítulo 5000 (Inversión)

Preservando lo existente en torno al tema de la Ecología, pensando en adecuar y optimizar los espacios verdes con que se cuenta en las instalaciones se proyecta la adquisición de herramienta diversa por la cantidad de \$ 20,000.00 (Veinte Mil Pesos 00/100 M.N.) que se destinarán al mantenimiento y mejoramiento de las áreas de jardín y exterior del edificio del Centro de Seguridad;

Dando la necesidad de cubrir con todos estos aspectos en un total anual de \$ 1'320,010.57 (Un Millón Trescientos Veinte Mil Diez Pesos 57/100 M.N.) para el ejercicio administrativo del año 2022.

Respecto al inciso B).

En el Área de Servicio Médico.

Para éste ejercicio no está considerado el servicio médico, que llevaría a cabo las exploraciones, chequeos e interpretación de análisis y placas de los diferentes estudios que se deben realizar según las normas de la STPS, tanto en los trabajadores de minas, tajos o pozos de extracción, debido a que los productores no cuentan con pedidos de la Prodemi y por lo tanto no enviarían a sus trabajadores al servicio médico. En caso de reiniciarse este rubro del programa de seguridad, se describen mas adelante las funciones y actividades que se desarrollarían.

Respecto al inciso C).

18

En el Área de Cuadrillas de Rescate Minero.

Para éste ejercicio no se considera la operación de la cuadrilla de rescate ya que se encuentra actualmente suspendida debido a la pandemia por el Covid-19 y a la falta de pedidos por parte de la Prodemi. En caso de reactivarse ésta área del programa de seguridad, mas adelante se enumeran las actividades y prácticas que se llevarían a cabo por las cuadrillas de rescate.

Para establecer el método Actuación y de consecución de Metas.

Respecto al inciso A).

En el Área de Capacitación en Seguridad.

Se realiza una bitácora diaria de las entradas y salidas de cada uno de los instructores, esto aunado a que por cada curso impartido cada instructor entrega un listado de los asistentes, este es verificado por el Coordinador de Capacitación y firmado de revisado y verificado, al cual se le suma la firma del Jefe de departamento administrativo del Centro de Seguridad y Capacitación Minera.

19

Son entregados junto estos reportes el concentrado de horas impartidas y de asistencia de cada uno de los días de cada uno de los cursos de cada grupo atendido.

Así mismo, se coteja y revisan los datos del formulario personal de cada uno de los trabajadores instruidos, con el fin de elaborar cada una de las constancias DC3 de la STPS, por cada uno de los cursos en los que se participó, que a su vez dicha información se traslada al sistema de credencialización. De todo lo cual se tiene la constancia en el archivo físico del CSCM.

Se lleva una relación mensual de cada uno de estos reportes.

Respecto al inciso B).

En el Área de Servicio Médico.

Para lograr un control específico de los pacientes atendidos se cuenta con una base de datos en la cual se concentran todos los datos personales del trabajador como también los resultados de los análisis que se le han practicado.

Esta base de datos también arroja los resultados históricos de las pruebas que se les han realizado y permite comparar el deterioro o el nivel de afectación en el que se encuentra el paciente.

Se realiza a su vez un reporte mensual de las consultas diarias que se practican dentro del servicio médico, con un desglose detallado del personal como de las empresas a las que pertenecen los pacientes.

Respecto al inciso C).

En el Área de Cuadrillas de Rescate Minero.

Se realiza un listado de asistencia cada uno de los viernes en los que asisten los miembros de la cuadrilla a instrucción y prácticas. Así mismo se lleva un registro detallado de las visitas de campo que se realizan a distintas empresas y de la atención de accidentes, desastres o siniestros a los cuales se ha acudido.

En todos los casos, los resultados, concesión de metas y logro de objetivos se verán reflejados en la evaluación de resultado del desempeño, en el cual se reflejan claramente de manera mensual, trimestral y anual, los avances y totales alcanzados.

Así se detalla en lo que respecta al servicio médico, al área de capacitación y de rescate minero un desglose mensual de trabajadores atendidos y un total pormenorizado de atención comparándola con el año anterior en el mismo lapso temporal. Obteniendo al final un porcentaje de atención y diferenciación respecto al periodo anterior, esto resultara en dar el grado de crecimiento y eficacia de cada uno de los rubros trabajados.

Indicadores de Resultados

Concentrado Anual 2022

Fin:

El FOGAMICO tiene como finalidad fomentar el desarrollo de los pequeños y medianos mineros en extracción de carbón en el Estado de Coahuila, en particular de la Región Carbonífera, mediante la operación de un sistema de otorgamiento de garantías a las Instituciones de Crédito de Banca Múltiple y apoyos financieros.

Propósito:

Apoyar a los pequeños y medianos productores de carbón que tienen contrato con la PRODEMI.

Indicadores:

- a. **Cantidad de empresas atendidas.** Número de empresas a las que se les ha otorgado un préstamo por parte del FOGAMICO.
- b. **Cantidad de préstamos otorgados.** Cantidad exacta mensual de préstamos otorgados a los productores de carbón.
- c. **Monto de recursos otorgados.** Cantidad en pesos que se ha fincado como préstamo a los productores de carbón atendidos por el Fogamico durante el periodo que se expresa.
- d. **Porcentaje de incremento en la cantidad de empresas atendidas en relación con el periodo del año anterior.** Es la diferencia entre los préstamos otorgados en el mes actual en relación con el mismo mes del año anterior, dividido entre el factor porcentual.
- e. **Porcentaje de incremento en la cantidad de préstamos otorgados en relación con el periodo del año anterior.** Representación del resultado de la diferencia entre la cantidad de préstamos realizados en el mes contra la cantidad registrada en el mismo mes del año anterior.
- f. **Porcentaje de incremento en la cantidad de los recursos financieros otorgados en relación con el periodo del año anterior.** Factor porcentual resultado de la diferencia entre los mismos meses comparados del año actual y del año anterior.

Actividades:

- a. Conformación de expedientes de las empresas que requieren el otorgamiento de créditos.
- b. Visitas de campo para verificación de garantías.
- c. Realización de contratos.
- d. Otorgamiento de préstamos.
- e. Manejo de cuenta y control de descuentos realizados.

**Fondo de Garantía a La Pequeña y Mediana Minería
del Estado de Coahuila**

**Programa de Seguridad en la Explotación y Comercialización del Carbón
producido en la Región Carbonífera del Estado de Coahuila**

Indicadores de Resultados

Concentrado Anual 2022

25

Fin:

Este programa tiene como finalidad el apoyar en tres áreas diferentes a los productores de carbón, capacitación, servicio médico y cuadrilla de rescate minero. Mediante la implementación de un programa de actividades en cada una de estas áreas cubriendo los requisitos necesarios que son requeridos por la STPS.

Propósito:

Brindar los servicios de capacitación en diferentes áreas concernientes al desempeño seguro de la explotación y comercialización del carbón, dotar de los análisis médicos necesarios requeridos por la STyPS y contar con dos cuadrillas de rescate minero capacitadas para actuar en caso de contingencia minera.

Indicadores por área:

1. Área de Capacitación:

- g. Cantidad de empresas atendidas.** Es la medida cuantitativa del total de empresas a las que pertenecen los trabajadores asistentes a los cursos de capacitación.
- h. Cantidad de trabajadores capacitados.** Todos aquellos trabajadores a los que se adiestra en temas de seguridad, tanto en las aulas del Centro de seguridad y Capacitación Minera, en las instalaciones de los propios centros de trabajo y en el aula móvil propia del programa de seguridad.
- i. Porcentaje de incremento en la cantidad de empresas atendidas en relación con el periodo del año anterior.** Dato cuantitativo relacionado con el nivel de atención a empresas atendidas a las que pertenecen los trabajadores capacitados, siendo el porcentaje resultante de la resta del total de la cantidad registrada en el periodo marcada comprendido en el año anterior menos la cantidad de personal atendido en el periodo del año actual.
- j. Porcentaje de incremento en la cantidad de trabajadores capacitados en relación con el periodo del año anterior.** Dato cuantitativo relacionado con el nivel de atención a trabajadores capacitados, siendo el porcentaje resultante de la resta del total de la cantidad registrada en el periodo marcada comprendido en el año anterior menos la cantidad de personal atendido en el periodo del año actual.

2. Área de Servicio Médico:

- k. **Cantidad de trabajadores atendidos.** Todos aquellos trabajadores a los que se les realizan estudios variados dentro del área médica del Centro de Seguridad u Capacitación Minera.
- l. **Porcentaje de incremento en la cantidad de trabajadores capacitados en relación con el periodo del año anterior.** Dato cuantitativo relacionado con el nivel de atención a trabajadores capacitados, siendo el porcentaje resultante de la resta del total de la cantidad registrada en el periodo marcada comprendido en el año anterior menos la cantidad de personal atendido en el periodo del año actual.

3. Área Rescate Minero:

- m. **Cantidad de simulacros realizados.** Dato cuantitativo relacionado con el número de ocasiones en las que las cuadrillas de Rescate Minero acuden a realizar labores de rescate específicamente como entrenamiento llamados simulacros, tanto en el rescate como en el uso y manejo de herramientas, vehículos o las actividades inherentes al rescate, esta cantidad se contabiliza mensualmente.
- n. **Cantidad de horas/hombre de capacitación a cuadrillas.** Resultado de la suma de las horas que cada uno de los miembros de las cuadrillas de rescate dedica al entrenamiento, capacitación y realización de las labores, actividades y acciones convenientes y relacionadas al Rescate minero, dentro del horario asignado en el Centro de Seguridad y Capacitación Minera.

Actividades:

1. Área de Capacitación:

- f. Integración de grupos de instrucción
- g. Planeación e implementación de los cursos
- h. Evaluación de los conocimientos, técnicas y procedimientos nuevos adquiridos en el curso.

2. Área de Servicio Médico:

- a. Integración de expediente de visita del trabajador atendido
- b. Realización de análisis de Rayos X y de análisis químicos según se a el caso de los requerimientos marcados por la STyPS en el desarrollo de actividades mineras
- c. Revisión de análisis biométricos
- d. Análisis de espirometría

3. Área de Cuadrillas de Rescate Minero:

- a. Optimización de los conocimientos de rescate de los integrantes de las cuadrillas
- b. Capacitación en el manejo de equipo especializado de rescate
- c. Capacitación en técnicas de rescate y resucitación
- d. Capacitación en tareas de primeros auxilios
- e. Capacitación en las labores de rescate pertinentes en cada uno de los diversos panoramas que se presente en caso de contingencia minera.
- f. Capacitación en el manejo de los equipos de maquinaria, traslado y resguardo propios de la cuadrilla de rescate.

Grado de Cumplimiento

Fondo de Garantía a La Pequeña y Mediana Minería del Estado de Coahuila

Concentrado Anual 2022

Objetivos:

El principal objetivo del programa de operación del FOGAMICO está centrado en fomentar el desarrollo de los pequeños y medianos mineros en extracción de carbón en el Estado de Coahuila, en particular de la Región Carbonífera, mediante la operación de un sistema de otorgamiento de garantías a las Instituciones de Crédito de Banca Múltiple y apoyos financieros.

29

De esta manera se muestra el desglose mensual de los préstamos otorgados a lo largo del año 2022, lo cual presenta los alcances realizados en la materia de otorgamiento y recaudación posterior de montos estimados para este fin en los objetivos del programa anual de operación.

Cantidad de Empresas atendidas

Enero	Empresas
1	Industrial del Carbón Signum SAPI de CV
2	Rino Plasma Steel, S.A. de C.V.

Febrero	Empresa
1	Minera El Retoño, S.A. de C.V.
2	Minerales y Derivados de Nueva Rosita
3	Grupo Empresarial MG, S.A de C.V.

Marzo	Empresas
1	Carbonífera El Gato, S.A. de C.V.
2	Minera Epce, S.A de C.V.

Abril	Empresas
1	RHINO PLASMA STEEL, S.A. DE C.V.

Mayo	Empresa
0	NINGUNA

Junio	Empresas
0	NINGUNA

Julio	Empresas
0	NINGUNA

Agosto	Empresa
1	Carkim Industrial, S.A. de C.V.
2	Black Fossil, S.A. de C.V.
3	Grupo Sacu, S.A de C.V.
4	Carbonífera El Gato, S.A de C.V.

Septiembre	Empresas
1	Industrial de Carbón Signum Sapi de C.V.
2	Grupo Empresarial MG, S.A. de C.V.
3	Explotación de Carbón Cloete, S.A. de C.V.

Octubre	Empresas
0	NINGUNA

Noviembre	Empresa
0	NINGUNA

Diciembre	Empresas
0	NINGUNA

Concentrado General Empresas Atendidas 2022

Mes		Cantidad de Empresas
Enero		2
Febrero		3
Marzo		2
Abril		1
Mayo		0
Junio		0
Julio		0
Agosto		4
Septiembre		3
Octubre		0
Noviembre		0
Diciembre		0
Total		15

Cantidad de Préstamos Otorgados

Enero	Empresas
1	Industrial del Carbón Signum SAPI de CV
2	Rino Plasma Steel, S.A. de C.V.

Febrero	Empresa
1	Minera El Retoño, S.A. de C.V.
2	Minerales y Derivados de Nueva Rosita
3	Grupo Empresarial MG, S.A de C.V.

Marzo	Empresas
1	Carbonífera El Gato, S.A. de C.V.
2	Minera Epce, S.A de C.V.

Abril	Empresas
1	Rino Plasma Steel, S.A. de C.V.

Mayo	Empresa
0	NINGUNA

Junio	Empresas
0	NINGUNA

Julio	Empresas
0	NINGUNA

Agosto	Empresa
1	Carkim Industrial, S.A. de C.V.
2	Black Fossil, S.A. de C.V.
3	Grupo Sacu, S.A de C.V.
4	Carbonífera El Gato, S.A de C.V.

Septiembre	Empresas
1	Industrial de Carbón Signum Sapi de C.V.
2	Grupo Empresarial MG, S.A. de C.V.
3	Explotación de Carbón Cloete, S.A. de C.V.

Octubre	Empresas
0	NINGUNA

Noviembre	Empresa
0	NINGUNA

Diciembre	Empresas
0	NINGUNA

Concentrado General Préstamos Otorgados 2022

Mes	Cantidad de Préstamos otorgados
Enero	2
Febrero	3
Marzo	2
Abril	1
Mayo	0
Junio	0
Julio	0
Agosto	4
Septiembre	3
Octubre	0
Noviembre	0
Diciembre	0
Total	15

Monto de Recursos Otorgados

Enero	Empresas	Monto
1	Industrial del Carbón Signum SAPI de CV	1'000,000.00
2	Rino Plasma Steel, S.A. de C.V.	200,000.00

Febrero	Empresa	Monto
1	Minera El Retoño, S.A. de C.V.	153,200.00
2	Minerales y Derivados de Nueva Rosita	153,200.00
3	Grupo Empresarial MG, S.A de C.V.	230,000.00

Marzo	Empresas	Monto
1	Carbonífera El Gato, S.A. de C.V.	300,000.00
2	Minera Epce, S.A de C.V.	115,000.00

Abril	Empresas	Monto
1	Rino Plasma Steel, S.A. de C.V.	200,000.00

Mayo	Empresa	Monto
0	NINGUNA	-

Junio	Empresas	Monto
0	NINGUNA	-

Julio	Empresas	Monto
0	NINGUNA	-

Agosto	Empresa	Monto
1	Carkim Industrial, S.A. de C.V.	1'500,000
2	Black Fossil, S.A. de C.V.	1'500,000
3	Grupo Sacu, S.A de C.V.	1'500,000
4	Carbonífera El Gato, S.A de C.V.	300,000

Septiembre	Empresas	Monto
1	Industrial de Carbón Signum Sapi de C.V.	1'000,000
2	Grupo Empresarial MG, S.A. de C.V.	222,500
3	Explotación de Carbón Cloete, S.A. de C.V.	1'300,000

37

Octubre	Empresas	Monto
0	NINGUNA	-

Noviembre	Empresa	Monto
0	NINGUNA	-

Diciembre	Empresas	Monto
0	NINGUNA	-

Concentrado General de Recursos Otorgados 2022

Mes	Monto de recursos otorgados
Enero	1'200,000.00
Febrero	536,400.00
Marzo	415,000.00
Abril	200,000.00
Mayo	0.00
Junio	0.00
Julio	0.00
Agosto	4'800,000.00
Septiembre	2'522,500.00
Octubre	0.00
Noviembre	0.00
Diciembre	0.00
Total	\$ 9'673,900.00

Porcentaje de incremento en la cantidad de empresas
atendidas en relación con el año anterior.

Empresas Atendidas					
Mes	2021		2022	Diferencia	Porcentaje
Enero	4		2	-2	-50
Febrero	2		3	1	50
Marzo	3		2	-1	-33.33
Abril	3		1	-2	-66.66
Mayo	3		0	-3	-100
Junio	2		0	-2	-100
Julio	1		0	-1	-100
Agosto	1		4	3	300
Septiembre	1		3	2	200
Octubre	2		0	-2	-100
Noviembre	3		0	-3	-100
Diciembre	0		0	0	0
	25		15	-10	-40

Porcentaje de incremento en la cantidad de préstamos
otorgados en relación con el año anterior.

Créditos Otorgados					
Mes	2021		2022	Diferencia	Porcentaje
Enero	4		2	-2	-50
Febrero	2		3	1	50
Marzo	3		2	-1	-33.33
Abril	3		1	-2	-66.66
Mayo	3		0	-3	-100
Junio	2		0	-2	-100
Julio	1		0	-1	-100
Agosto	1		4	3	300
Septiembre	1		3	2	200
Octubre	2		0	-2	-100
Noviembre	3		0	-3	-100
Diciembre	0		0	0	0
	25		15	-10	-40

Porcentaje de incremento en la cantidad de los recursos
financieros otorgados en relación con el año anterior.

Montos Otorgados					
Mes	2021		2022	Diferencia	Porcentaje
Enero	600,000.00		1'200,000.00	600,000.00	100
Febrero	600,000.00		536,400.00	-63,600.00	-10.6
Marzo	1'470,000.00		415,000.00	-1'055,000.00	-71.76
Abril	870,000.00		200,000.00	-670,000.00	-77.01
Mayo	550,000.00		0.00	-550,000.00	-100
Junio	1'300,000.00		0.00	-1'300,000.00	-100
Julio	1'000,000.00		0.00	-1'000,000.00	-100
Agosto	70,000.00		4'800,000.00	4'730,000.00	675
Septiembre	1'000,000.00		2'522,500.00	1'522,500.00	152.25
Octubre	2'400,000.00		0.00	-2'400,000.00	-100
Noviembre	750,000.00		0.00	-750,000.00	-100
Diciembre	0		0.00	0	0
	\$ 10'610,000.00		\$ 9'673,900.00	- \$ 936,100.00	- 8.22

41

Grado de Cumplimiento

**Programa de Seguridad en la Explotación y Comercialización del Carbón
producido en la Región Carbonífera del Estado de Coahuila**

Concentrado anual
2022

Objetivos:

El principal objetivo del programa de operación del Programa de Seguridad está centrado en apoyar a los productores de la región carbonífera con la capacitación necesaria en cuanto a temas de seguridad en minas, tanto para la base trabajadora, mandos medios y mandos superiores. De esta manera se divide en tres áreas de acción: el área de capacitación, el área de servicio médico y el área de cuadrillas de rescate minero. Cada una de estas áreas vincula al personal a cumplir de la manera más completa con los requerimientos que la Secretaría de Trabajo y previsión Social requiere del personal y los ambientes relacionados con la extracción de mineral.

42

Cada uno de estos subprogramas cuenta con su propio nivel de estimaciones referentes a la consecución de metas. Dado por hecho que la principal y primordial meta es la seguridad en los centros de trabajo minero. Se han trazado líneas de medición para conocer el grado de cumplimiento de cada una de estas áreas, en las que el área de capacitación y área médica componen la parte de más fácil discernimiento de comparación numérica, mientras que el grado de cumplimiento del área de capacitación se refiere a la capacitación y pericia que solo se logra medir en cuanto a la preparación y capacitación que se va obteniendo a lo largo

de las prácticas y simulacros que derivaran en una óptima realización de sus labores en el requerimiento de la cuadrilla de rescate en algún siniestro minero.

De esta manera se muestra el desglose de lo realizado por los subprogramas vinculados al programa de seguridad desarrollado a lo largo del año 2022, lo cual no cubre las expectativas realizadas en el material de capacitación, servicio médico y cuadrilla de rescate según las normas oficiales de la STPS.

1. Capacitación

El planteamiento del programa de Capacitación se centra en dar instrucción en cada uno de los 21 temas requeridos por la STPS a lo largo de dos días en los que se capacita a la base trabajadora, teniendo como principal meta alcanzar el número de cobertura similar al conseguido en el año anterior

a. Cantidad de empresas atendidas.

Enero		Empresas
1		FLUORITA DE MUZQUIZ

Febrero		Empresas
0		NINGUNA

Marzo		Empresas
0		NINGUNA

Abril		Empresas
0		NINGUNA

Mayo		Empresas
0		NINGUNA

Junio		Empresas
0		NINGUNA

Julio		Empresas
0		NINGUNA

Agosto		Empresas
0		NINGUNA

Septiembre		Empresas
0		NINGUNA

Octubre		Empresas
0		NINGUNA

Noviembre		Empresas
0		NINGUNA

Diciembre		Empresas
0		NINGUNA

Concentrado General empresas atendidas capacitación

Mes	Cantidad de Empresas Atendidas
Enero	1
Febrero	0
Marzo	0
Abril	0
Mayo	0
Junio	0
Julio	0
Agosto	0
Septiembre	0
Octubre	0
Noviembre	0
Diciembre	0
Total	1

b. Cantidad de trabajadores capacitados.

Enero	Empresas	Trabajadores Capacitados
1	FLUORITA DE MUZQUIZ	5
	Total	5

Febrero	Empresas	Trabajadores Capacitados
0	NINGUNA	0
	Total	0

Marzo	Empresas	Trabajadores Capacitados
0	NINGUNA	0
	Total	0

47

Abril	Empresas	Trabajadores Capacitados
0	NINGUNA	0
	Total	0

Mayo	Empresas	Trabajadores Capacitados
0	NINGUNA	0
	Total	0

Junio	Empresas	Trabajadores Capacitados
0	NINGUNA	0
	Total	0

Julio	Empresas	Trabajadores Capacitados
0	NINGUNA	0
	Total	0

Agosto	Empresas	Trabajadores Capacitados
0	NINGUNA	0
	Total	0

Septiembre	Empresas	Trabajadores Capacitados
0	NINGUNA	0

Octubre	Empresas	Trabajadores Capacitados
0	NINGUNA	0
	Total	0

Noviembre	Empresas	Trabajadores Capacitados
0	NINGUNA	0
	Total	0

Diciembre	Empresas	Trabajadores Capacitados
0	NINGUNA	0

Concentrado General trabajadores capacitados

Mes	Trabajadores Capacitados
Enero	5
Febrero	0
Marzo	0
Abril	0
Mayo	0
Junio	0
Julio	0
Agosto	0
Septiembre	0
Octubre	0
Noviembre	0
Diciembre	0
Total	5

c. Porcentaje de incremento en la cantidad de empresas atendidas (capacitación) en relación con el año anterior.

Mes	Cantidad de Empresas		Diferencia	% de Incremento
	2021	2022		
Enero	0	1	1	100
Febrero	0	0	0	0
Marzo	0	0	0	0
Abril	0	0	0	0
Mayo	1	0	-1	-100
Junio	5	0	-5	-500
Julio	0	0	0	0
Agosto	1	0	-1	-100
Septiembre	0	0	0	0
Octubre	0	0	0	0
Noviembre	0	0	0	0
Diciembre	0	0	0	0
	7	1	-6	-85.71

d. Porcentaje de incremento en la cantidad de trabajadores capacitados en relación con el año anterior.

Mes	Personal Capacitado		Diferencia	% de Incremento
	2021	2022		
Enero	0	5	5	500
Febrero	0	0	0	0
Marzo	0	0	0	0
Abril	0	0	0	0
Mayo	75	0	-75	-100
Junio	18	0	-18	-100
Julio	0	0	0	0
Agosto	6	0	-6	-100
Septiembre	0	0	0	0
Octubre	0	0	0	0
Noviembre	0	0	0	0
Diciembre	0	0	0	0
	99	5	-94	-94.94

2. Servicio Médico.

Las actividades propias de esta área giran en torno a los exámenes practicados por el médico del Centro de Seguridad y Capacitación Minera, del mismo programa de Seguridad, el cual realiza los exámenes requeridos por la Secretaría del Trabajo y Previsión Social a los trabajadores expuestos en la extracción del carbón.

e. Cantidad de trabajadores examinados.

Enero	Empresas	Trabajadores Examinados
0	NINGUNO	0
	Total	0

53

Febrero	Empresas	Trabajadores Examinados
0	NINGUNO	0
	Total	0

Marzo	Empresas	Trabajadores Examinados
0	NINGUNO	0
	Total	0

Abril	Empresas	Trabajadores Examinados
0	Ninguna	0
	Total	0

Mayo	Empresas	Trabajadores Examinados
0	Ninguna	0
	Total	0

Junio	Empresas	Trabajadores Examinados
0	Ninguna	0
	Total	0

Julio	Empresas	Trabajadores Examinados
0	Ninguna	0
	Total	0

Agosto	Empresas	Trabajadores Examinados
0	Ninguna	0
	Total	0

Septiembre	Empresas	Trabajadores Examinados
0	Ninguna	0
	Total	0

Octubre	Empresas	Trabajadores Examinados
0	Ninguna	0
	Total	0

Noviembre	Empresas	Trabajadores Examinados
0	Ninguna	0
	Total	0

Diciembre	Empresas	Trabajadores Examinados
0	Ninguna	0
	Total	0

Concentrado General de Servicio Médico

Mes	Empresas Atendidas	Trabajadores Examinados
Enero	0	0
Febrero	0	0
Marzo	0	0
Abril	0	0
Mayo	0	0
Junio	0	0
Julio	0	0
Agosto	0	0
Septiembre	0	0
Octubre	0	0
Noviembre	0	0
Diciembre	0	0
	0	0

f. Porcentaje de incremento en la cantidad de trabajadores examinados en relación con el año anterior.

Mes	Año		Diferencia	%
	2021	2022		
Enero	0	0	0	0
Febrero	0	0	0	0
Marzo	0	0	0	0
Abril	0	0	0	0
Mayo	0	0	0	0
Junio	16	0	-16	-100
Julio	0	0	0	0
Agosto	0	0	0	0
Septiembre	0	0	0	0
Octubre	0	0	0	0
Noviembre	0	0	0	0
Diciembre	0	0	0	0
	16	0	-16	-100

3. Cuadrillas de Rescate Minero.

Dentro de la tercera área de acción del programa de Seguridad, se realizan las acciones pertinentes para dotar con dos cuadrillas de rescate minero, entrenadas, capacitadas y equipadas de la mejor manera para realizar cualquier tipo de actividad relacionada con la solución de problemas, reacción y apoyo en cuanto a desastres mineros, en apoyo de los productores de carbón.

Debido a la naturaleza de esta área es de suma dificultad medir de una manera específica su grado de eficacia. Por lo que se plantea una meta de capacitación, entrenamiento y optimización de recursos. Midiendo así sus eficacias en simulacros y su consecución de logros por medio de las horas-hombre dedicadas a las diferentes labores de mantenimiento, revisión, capacitación, manejo y obtención de conocimientos necesarios para desarrollar las labores de rescate necesarias y pertinentes según sea el caso de la contingencia a la que se enfrente.

g. Cantidad de simulacros realizados

Mes	Simulacros Realizados
Enero	0
Febrero	0
Marzo	0
Abril	0
Mayo	0
Junio	0
Julio	0
Agosto	0
Septiembre	0
Octubre	0
Noviembre	0
Diciembre	0
Total	0

h. Cantidad de horas/hombre de capacitación a cuadrillas.

Mes	Horas/hombre
Enero	0
Febrero	0
Marzo	0
Abril	0
Mayo	0
Junio	0
Julio	0
Agosto	0
Septiembre	0
Octubre	0
Noviembre	0
Diciembre	0
Total	0

Sobre los Indicadores de Resultados de la evaluación.

Se tomará en cuenta una serie de indicadores por cada uno de los rubros a los que se evalúe. De esta manera:

En relación al FOGAMICO, sus departamentos y actividades

61

El FOGAMICO tiene como finalidad fomentar el desarrollo de los pequeños y medianos mineros en extracción de carbón en el Estado de Coahuila, en particular de la Región Carbonífera, mediante la operación de un sistema de otorgamiento de garantías a las Instituciones de Crédito de Banca Múltiple y apoyos financieros.

Y como su principal propósito Apoyar a los pequeños y medianos productores de carbón que tienen contrato con la PRODEMI.

Indicadores de Resultados del FOGAMICO.

- a. Cantidad de empresas atendidas.
- b. Cantidad de préstamos otorgados.
- c. Monto de recursos otorgados.
- d. Porcentaje de incremento en la cantidad de empresas atendidas en relación con el periodo del año anterior.
- e. Porcentaje de incremento en la cantidad de préstamos otorgados en relación con el periodo del año anterior.
- f. Porcentaje de incremento en la cantidad de los recursos financieros otorgados en relación con el periodo del año anterior.

62

Estos indicadores responden como resultantes de la generación y acción de las actividades conjuntas y coadyuvadas de los departamentos de los que se compone el Fogamico.

- i. Conformación de expedientes de las empresas que requieren el otorgamiento de créditos.
- j. Visitas de campo para verificación de garantías.
- k. Realización de contratos.
- l. Otorgamiento de préstamos.
- m. Manejo de cuenta y control de descuentos realizados.

En relación con el Programa de Seguridad en la
Explotación y Comercialización del Carbón
producido en la Región Carbonífera
del Estado de Coahuila.

Este programa tiene como finalidad el apoyar en tres áreas diferentes a los productores de carbón, capacitación, servicio médico y cuadrilla de rescate minero. Mediante la implementación de un programa de actividades en cada una de estas áreas cubriendo los requisitos necesarios que son requeridos por la STPS.

63

El principal y único propósito del Programa de Seguridad es brindar los servicios de capacitación en diferentes áreas concernientes al desempeño seguro de la explotación y comercialización del carbón, dotar de los análisis médicos necesarios requeridos por la STPS y contar con dos cuadrillas de rescate minero capacitadas para actuar en caso de contingencia minera.

Indicadores por área:

4. Área de Capacitación:

- o.** Cantidad de empresas atendidas.
- p.** Cantidad de trabajadores capacitados.
- q.** Porcentaje de incremento en la cantidad de empresas atendidas en relación con el periodo del año anterior.
- r.** Porcentaje de incremento en la cantidad de trabajadores capacitados en relación con el periodo del año anterior.

5. Área de Servicio Médico:

- a.** Cantidad de empresas atendidas.
- b.** Cantidad de trabajadores atendidos.
- c.** Porcentaje de incremento en la cantidad de empresas atendidas en relación con el periodo del año anterior.
- d.** Porcentaje de incremento en la cantidad de trabajadores capacitados en relación con el periodo del año anterior.

6. Área Rescate Minero:

- a. Cantidad de simulacros realizados.
- b. Cantidad de horas/hombre de capacitación a cuadrillas.

Actividades del Programa de Seguridad en la Explotación y Comercialización del Carbón producido

65

en la Región Carbonífera del Estado de Coahuila:

Área de Capacitación:

- a. Integración de grupos de instrucción,
- b. Planeación e implementación de los cursos,
- c. Evaluación de los conocimientos, técnicas y procedimientos nuevos adquiridos en el curso.

Área de Servicio Médico:

- g. Integración de expediente de visita del trabajador atendido,
- h. Realización de análisis de Rayos X y de análisis químicos según sea el caso de los requerimientos marcados por la STPS en el desarrollo de actividades mineras,
- i. Revisión de análisis biométricos,
- j. Análisis de espirometría

Área de Cuadrillas de Rescate Minero:

- k. Optimización de los conocimientos de rescate de los integrantes de las cuadrillas,
- l. Capacitación en el manejo de equipo especializado de rescate,
- m. Capacitación en técnicas de rescate y resucitación,
- n. Capacitación en tareas de primeros auxilios,
- o. Capacitación en las labores de rescate pertinentes en cada uno de los diversos panoramas que se presente en caso de contingencia minera,
- p. Capacitación en el manejo de los equipos de maquinaria, traslado y resguardo propios de la cuadrilla de rescate.

De esta manera, al obtener estos indicadores se podrá calcular el grado de eficiencia y eficacia, en una expresión porcentual calculada basando el resultado en la apreciación de los porcentajes de consecución de logros, objetivos y metas de manera cuantitativa.

Esto para que obtener el grado de cumplimiento que se logró obtener a lo largo del ejercicio, definido para la operación de las actividades tanto del Fondo De Garantía a la Pequeña y Mediana Minería del Estado de Coahuila como para el Programa de Seguridad en la Explotación y Comercialización del Carbón producido en la Región Carbonífera del Estado de Coahuila.

Resultados de evaluación al desempeño.

Fondo de Garantía a La Pequeña y Mediana Minería
del Estado de Coahuila

Concentrado anual
2022

68

Concerniente a el cumplimiento de metas del FOGAMICO se desglosa el comparativo de créditos otorgados, montos y empresas beneficiadas, en el otorgamiento de apoyos comparado con el período anual anterior. Esto considerando las variables de factores externos no controlables por el propio ente, siendo así un referente para los próximos años en los cuales la meta programada podría verse afectada en razón de estas mismas variables económicas que prevalecen en la región.

Así se resume el comparativo de las actividades realizadas a lo largo del año 2021 y el año 2022

Empresas Atendidas					
Mes	2021		2022	Diferencia	Porcentaje
Enero	4		2	-2	-50
Febrero	2		3	1	50
Marzo	3		2	-1	-33.33
Abril	3		1	-2	-66.66
Mayo	3		0	-3	-100
Junio	2		0	-2	-100
Julio	1		0	-1	-100
Agosto	1		4	3	300
Septiembre	1		3	2	200
Octubre	2		0	-2	-100
Noviembre	3		0	-3	-100
Diciembre	0		0	0	0
	25		15	-10	-40

Se visualiza un decremento de -10 empresas atendidas en relación con el periodo anterior, esto marca una disminución porcentual en atención a las empresas del -40 % comparado con lo logrado en el año anterior.

Créditos Otorgados					
Mes	2021		2022	Diferencia	Porcentaje
Enero	4		2	-2	-50
Febrero	2		3	1	50
Marzo	3		2	-1	-33.33
Abril	3		1	-2	-66.66
Mayo	3		0	-3	-100
Junio	2		0	-2	-100
Julio	1		0	-1	-100
Agosto	1		4	3	300
Septiembre	1		3	2	200
Octubre	2		0	-2	-100
Noviembre	3		0	-3	-100
Diciembre	0		0	0	0
	25		15	-10	-40

Consistente con el momento económico que se presenta en la situación de la región carbonífera con relación a la dotación de carbón a las plantas de Comisión Federal de Electricidad, se refleja una marcada disminución en las solicitudes de crédito durante el año 2022, ya que no había pedidos de Prodemi para entrega;

finalmente, esto ilustrado en el porcentaje presentado en el concentrado anterior resultando con una disminución porcentual del -40 % en el total anual en relación con el año anterior.

Montos Otorgados					
Mes	2021		2022	Diferencia	Porcentaje
Enero	600,000.00		1'200,000.00	600,000.00	100
Febrero	600,000.00		536,400.00	-63,600.00	-10.6
Marzo	1'470,000.00		415,000.00	-1'055,000.00	-71.76
Abril	870,000.00		200,000.00	-670,000.00	-77.01
Mayo	550,000.00		0.00	-550,000.00	-100
Junio	1'300,000.00		0.00	-1'300,000.00	-100
Julio	1'000,000.00		0.00	-1'000,000.00	-100
Agosto	70,000.00		4'800,000.00	4'730,000.00	675
Septiembre	1'000,000.00		2'522,500.00	1'522,500.00	152.25
Octubre	2'400,000.00		0.00	-2'400,000.00	-100
Noviembre	750,000.00		0.00	-750,000.00	-100
Diciembre	0		0.00	0	0
	\$ 10'610,000.00		\$ 9'673,900.00	- \$ 936,100.00	-8.22

En lo que respecta a los montos otorgados, como metas marcadas por el plan de operación para el 2022, y considerando la afectación notable en la economía de la región, los productores prácticamente no hicieron uso de los recursos financieros que se otorgan en préstamo por el Fogamico, se puede apreciar que han disminuido considerablemente estas cantidades. Llegando así a marcar un -8.22 % menos que lo otorgado en el año anterior. Cabe mencionar al respecto que estos

montos son un factor ajeno a la operación del Fogamico, lo cual representa una actividad no controlable, que es inherente a la situación imperante en el entorno.

Dentro de este informe de cumplimiento de metas y logros se presenta el conjunto del promedio de satisfacción logrado a lo largo del 2022:

Porcentaje en el Cumplimiento de logros y objetivos	
Áreas	Grado de cumplimiento y optimización
Empresas Atendidas	- 40 %
Cantidad de Prestamos	- 40 %
Montos otorgados	- 8.22 %
Promedio	- 29.40 %

Finalmente se puede observar como el Fogamico en lo que respecta a la consecución de su metas planteadas para el ejercicio del año 2022 no logra

realizarlas, ya que finalmente no se consigue a su vez un mejoramiento en el desempeño de su labor, dando así un promedio negativo en logros, metas y objetivos de -29.40 menos que el año anterior.

Fondo de Garantía a La Pequeña y Mediana Minería
del Estado de Coahuila

**Resultados de la evaluación del desempeño
de los programas de la entidad federativa, vinculados al
ejercicio de los recursos federales que se han
transferido**

Concentrado anual
2022

En lo que respecta a este requerimiento de resultados, así como los programas vinculados al ejercicio de los recursos federales que hayan sido trasferidos.

74

El Fondo de garantía a la Pequeña y Mediana Minería del Estado de Coahuila, no recibe ninguna aportación federal en ninguno de sus rubros, por lo que no se presenta ni aplica este sistema de evaluación respecto a los programas federales involucrados.

El FOGAMICO maneja y administra desde sus inicios fondos de recursos propios que son generados por las aportaciones que se hacen de sus partes involucradas y en ninguno de los casos recibe recursos por transferencias federales.

Programa de Seguridad en la Explotación y Comercialización del Carbón
producido en la Región Carbonífera del Estado de Coahuila

Resultados de Evaluación al desempeño

Concentrado anual
2022

75

1. Capacitación

El planteamiento del programa de Capacitación se centra en dar instrucción en cada uno de los 21 temas requeridos por la STPS a lo largo de dos días en los que se capacita a la base trabajadora, teniendo como principal meta alcanzar el número de cobertura similar al conseguido en el año anterior

Así se resume por mes el comparativo de las actividades entre 2022 y el año anterior.

Mes	2021		2022		Empresas		Personal Capacitado	
	Empresas	Personal Capacitado	Empresas	Personal Capacitado	Dif.	%	Dif.	%
Enero	0	0	1	5	1	100	5	100
Febrero	0	0	0	0	0	0	0	0
Marzo	0	0	0	0	0	0	0	0
Abril	0	0	0	0	0	0	0	0
Mayo	1	75	0	0	-1	-100	-75	-100
Junio	5	18	0	0	-5	-100	-18	-100
Julio	0	0	0	0	0	0	0	0
Agosto	1	6	0	0	-1	-100	-6	-100
Septiembre	0	0	0	0	0	0	0	0
Octubre	0	0	0	0	0	0	0	0
Noviembre	0	0	0	0	0	0	0	0
Diciembre	0	0	0	0	0	0	0	0
	7	99	1	5	-6	-85.71	-94	-94.94

Respecto a la capacitación de la base trabajadora, se observa un comportamiento en decremento, que ha sido el resultado de los ajustes que se han realizado en las propias empresas por la situación imperante en torno a los contratos de carbón, esto previsto ya como una variable externa no controlable que afecta el desarrollo e implementación de las labores y actividades del propio programa de capacitación. Así mismo cabe señalar que la diferencia porcentual

se ha marcado en torno al objetivo más importante que es el personal capacitado con un decremento de -94.94 % .

En general en lo que respecta a los logros realizados en el 2022 podremos ver que no se supera la proyección que era obtener la misma cantidad de empresas atendidas, en el volumen de trabajadores capacitados respecto al año anterior, a lo largo del presente no se ha conseguido debido a los factores externos no previstos que han minado en la cantidad de personal de las empresas del ramo.

Finalmente se puede observar como el Programa de Seguridad en la Explotación y Comercialización de Carbón producido en la Región Carbonífera del Estado de Coahuila en lo que respecta a la consecución de sus metas planteadas para el área de capacitación durante el año 2022 no logra realizarlas en su totalidad de una manera aceptable, obteniendo un resultado general de capacitación negativo en su consecución de logros y resultados.

2. Servicio Médico.

Las actividades propias de esta área giran en torno a los exámenes practicados por el médico del Centro de Seguridad y Capacitación Minera, del mismo programa de Seguridad, el cual realiza los exámenes requeridos por la Secretaría del Trabajo y Previsión Social a los trabajadores expuestos en la extracción del carbón. Así se resume el comparativo de las actividades en comparación con el año anterior.

Mes	Año		Diferencia	%
	2021	2022		
Enero	0	0	0	0
Febrero	0	0	0	0
Marzo	0	0	0	0
Abril	0	0	0	0
Mayo	0	0	0	0
Junio	16	0	-16	-100
Julio	0	0	0	0
Agosto	0	0	0	0
Septiembre	0	0	0	0
Octubre	0	0	0	0
Noviembre	0	0	0	0
Diciembre	0	0	0	0
	16	0	-16	-100

En el rubro de personal examinado la consecución de metas sufre un decremento general al conseguir un -100 %, lo que significa que en relación al año anterior se atendieron 16 personas menos.

De esta manera el grado de desempeño del área médica obtiene un índice negativo debido al decremento de las empresas atendidas y la falta de asistencia de trabajadores a sus chequeos médicos en los meses del año debido a la falta de pedidos de Prodemi, y por consiguiente no envían a sus trabajadores al programa.

Sin embargo, la proyección por los eventos que repercuten en la manera en que las empresas responden a la realización de las actividades medicas del sector, son un factor no controlable preponderante en la realización de las mismas, que al no contar con pedidos de Prodemi les es imposible o sumamente difícil enviar a los trabajadores a realizarse los estudios médicos. Cabe mencionar que las actividades del servicio médico se encuentran suspendidas en el 2022.

3. Cuadrillas de Rescate Minero.

Dentro de la tercera área de acción del programa de Seguridad, se realizan las acciones pertinentes para dotar con dos cuadrillas de rescate minero, entrenadas, capacitadas y equipadas de la mejor manera para realizar cualquier tipo de actividad relacionada con la solución de problemas, reacción y apoyo en cuanto a desastres mineros, en apoyo de los productores de carbón.

Debido a la naturaleza de esta área es de suma dificultad medir de una manera específica su grado de eficacia. Por lo que se plantea una meta de capacitación, entrenamiento y optimización de recursos. Midiendo así sus eficacias en simulacros y su consecución de logros por medio de las horas-hombre dedicadas a las diferentes labores de mantenimiento, revisión, capacitación, manejo y obtención de conocimientos necesarios para desarrollar las labores de rescate necesarias y pertinentes según sea el caso de la contingencia a la que se enfrente.

Así se resume el comparativo de las actividades entre 2022 y el año anterior.

Simulacros Realizados						
Mes	2021		2022		Diferencia	%
Enero	0		0		0	0
Febrero	0		0		0	0
Marzo	0		0		0	0
Abril	0		0		0	0
Mayo	0		0		0	0
Junio	0		0		0	0
Julio	0		0		0	0
Agosto	0		0		0	0
Septiembre	0		0		0	0
Octubre	0		0		0	0
Noviembre	0		0		0	0
Diciembre	0		0		0	0
	0		0		0	0

Por lo que respecta en el avance de actividades relacionadas con los simulacros realizados por la cuadrilla se mantuvo sin cambios ya que las actividades de la cuadrilla se encuentran suspendidas indefinidamente desde el año 2021.

Horas-Hombre						
Mes	2021		2022		Diferencia	%
Enero	0		0		0	0
Febrero	0		0		0	0
Marzo	0		0		0	0
Abril	0		0		0	0
Mayo	0		0		0	0
Junio	0		0		0	0
Julio	0		0		0	0
Agosto	0		0		0	0
Septiembre	0		0		0	0
Octubre	0		0		0	0
Noviembre	0		0		0	0
Diciembre	0		0		0	0
	0		0		0	0

En el tema de capacitación para los miembros de la cuadrilla y sus actividades en el campo de entrenamiento y en los lugares de trabajo como minas, pozos o tajos, el resumen de las horas-hombre efectivas se mantuvo sin cambios en relación al año anterior, resultado de la poca actividad de los desarrollos mineros en gran parte del año y por consiguiente la disminución de actividades de las cuadrillas; de

hecho las actividades de la cuadrilla se cancelaron a partir de agosto del año 2020, al suspenderse indefinidamente a sus integrantes.

Dentro de este informe de cumplimiento de metas y logros se presenta el conjunto del promedio de satisfacción logrado a lo largo del 2022:

Porcentaje en el Cumplimiento de logros y objetivos	
Áreas	Grado de Cumplimiento y optimización
Capacitación	- 94.94 %
Servicio Médico	- 100 %
Cuadrillas de Rescate	0 %
Promedio	- 64.98 %

Finalmente el porcentaje en el logro real de las labores desarrolladas por el programa de Seguridad en la Explotación y Comercialización de Carbón producido en la Región Carbonífera del Estado de Coahuila, no logra sobrepasar las expectativas de crecimiento, logro de objetivos y metas en razón de un – 64.98 % en comparación con el año anterior. En este caso la principal característica de

la problemática económica que se vive en torno a los pedidos de carbón por parte de la Prodemi y abastecimiento por parte de los productores y sus empresas, deja en claro que repercute de una manera muy significativa en la realización y consecución de metas logros y objetivos del Programa de Seguridad. Dicho esto, se aclara que todos estos logros y porcentajes son en función de factores no controlables por el personal que desempeña sus actividades dentro del programa de Seguridad, mismo que queda a expensas del nivel de producción y contratación y de envío de las mismas compañías mineras al Centro de Seguridad y Capacitación Minera.

**Programa de Seguridad en la Explotación y Comercialización del Carbón
producido en la Región Carbonífera del Estado de Coahuila**

**Resultados de la evaluación del desempeño
de los programas de la entidad federativa, vinculados al
ejercicio de los recursos federales que se han
transferido**

Concentrado anual
2022

85

En lo que respecta a este requerimiento de resultados, así como los programas vinculados con el ejercicio de los recursos federales que hayan sido transferidos.

El Programa de Seguridad en la Explotación y Comercialización de Carbón producido en la Región Carbonífera del Estado de Coahuila, no recibe ninguna aportación federal en ninguno de sus rubros, por lo que no se presenta ni aplica este sistema de evaluación respecto a los programas federales involucrados.

El FOGAMICO maneja y administra desde sus inicios fondos de recursos propios que son generados por las aportaciones que se hacen de sus partes involucradas. Y en ninguno de los casos recibe recursos por transferencias federales.

IV. INFORMACION ADICIONAL

Ente Público: FONDO DE GARANTIA A LA PEQUEÑA Y MEDIANA MINERIA DEL ESTADO DE COAHUILA

Relación de Bienes Muebles que componen su patrimonio

Al 31 de diciembre de 2022

Código	Descripción del Bien	Valor en libros
5110100020-1	Archivero 106XL 3 gavetas tabaco	5,415.00
5110100022-1	ARCHIVERO DE METAL	5,312.80
5110100051-1	ESCRITORIO	3,550.00
5110100051-2	ESCRITORIO	8,300.00
5110100051-3	ESCRITORIO	5,270.00
5110100065-1	LIBRERO	3,150.00
5110100065-2	LIBRERO	3,150.00
5110100065-3	LIBRERO	3,150.00
5110100065-4	LIBRERO	3,150.00
5110100020-2	Movil 106 con 1 cvajon papelerero y u	3,050.00
5110100111-1	SILLA	19,140.00
5120100002-2	Frigobar Aspix HS-65LN con descuen	2,068.10
5910100002-1	ADQUISICION DE SOFTWARE	6,725.00
5150100117-1	Bateria de respaldo APC BAcK -ups, P	6,858.00
5230100022-1	CAMARA FOTOGRAFICA DIGITAL	23,896.00
5190121400-1	KIT DE CAMARA DE VIGILANCIA CON	14,695.81
5150100113-2	Computadora de Escritorio	5,258.62
5150100113-1	Computadora de Escritorio	10,193.97
5150100113-4	Computadora de Escritorio	6,300.00
5150100113-3	Computadora de Escritorio	6,300.00
5150100113-6	Computadora de Escritorio	13,900.00
5150100113-5	Computadora de Escritorio	11,550.00
5150100112-11	Computadora de escritorio Marca H	10,530.00
5150100112-3	Computadora de escritorio Marca H	6,300.00
5150100112-4	Computadora de escritorio Marca H	6,300.00
5150100112-6	Computadora de escritorio Marca H	5,258.62
5150100112-7	Computadora de escritorio Marca H	5,258.62
5150100112-8	Computadora de escritorio Marca H	6,206.90
5150100112-10	Computadora de escritorio Marca H	7,650.00
5150100119-1	Computadora de escritorio Marca H	14,152.00
5150121400-1	COMPUTADORA DE ESCRITORIO XTF	12,489.00
51501214001	DISCO DURO PARA SERVIDOR DELL U	3,900.00
5150100118-1	Disco Duro de 1Tb	3,050.00
5150100035-2	EQUIPO PARA CREDENCIALIZACION	51,105.54
5150100035-1	EQUIPO PARA CREDENCIALIZACION	54,094.33
5150100047-2	IMPRESORA LASSER	4,499.00
5150100047-1	IMPRESORA LASSER	4,390.00
5150100047-3	IMPRESORA LASSER	6,148.00
5150100109-1	Impresora Marca Samsung Laser, M	2,590.00
5150100121-1	Lap top lenovo Modelo 120S, pantal	6,100.00
5150100120-1	Lap Top marca Hp, Modelo 240 G6, i	13,990.00
5150100115-1	Memoria Kingston Hyperx Fury DDR	3,302.00
5670100124-1	REBAJADORA (ROUTER)	3,468.27
5150100114-1	Servidor Dell, Power edge T30. Proce	23,133.33
5910100001-1	SOFTWARE	3,823.00
5150100085-1	SWITCH PARA REDES (EQUIPO DE CO	5,190.21
5150100105-2	VIDEO-PROYECTOR MULTIMEDIA (C	17,094.34
5150100105-1	VIDEO-PROYECTOR MULTIMEDIA (C	7,900.00

5150100105-3	VIDEO-PROYECTOR MULTIMEDIA (C	15,184.40
5620100072-1	BOMBA HIDRAULICA	4,333.97
5190100136-1	CAJA FUERTE	18,103.45
5620100126-1	COMPRESORA (PARA USOS INDUSTR	18,328.00
5190100153-1	CONGELADOR	5,499.00
5190100167-1	ENGARGOLADORA	4,568.24
5610121400-2	MOTOSIERRA	2,900.00
5610121400-2	DESBROZADORA 1.2 HP	3,850.00
5610121400-2	PODADORA 4HP	7,850.00
5620100199-1	EQUIPO PARA AIRE ACONDICIONAD	8,500.00
5620100199-2	EQUIPO PARA AIRE ACONDICIONAD	11,832.00
5620100199-3	EQUIPO PARA AIRE ACONDICIONAD	11,832.00
5620100199-4	EQUIPO PARA AIRE ACONDICIONAD	5,500.00
5620100199-5	EQUIPO PARA AIRE ACONDICIONAD	5,500.00
5620100199-6	EQUIPO PARA AIRE ACONDICIONAD	5,500.00
5620100199-7	EQUIPO PARA AIRE ACONDICIONAD	5,500.00
5620100199-8	EQUIPO PARA AIRE ACONDICIONAD	5,500.00
5190100006-1	FOTOCOPIADORA	11,800.00
5110100065-5	LIBRERO	4,940.00
5190100279-1	Librero de piso vertical en melamina	4,940.00
5110100068-1	LOCKER	2,552.00
5190100280-1	Minisplit Mirage X2, 1.5 Toneladas, f	10,324.00
5190100280-2	Minisplit Mirage X2, 1.5 Toneladas, f	10,324.00
5190100248-1	REFRIGERADOR (COCINA)	3,990.00
5670100160-1	TRITURADORA PAPEL	2,784.00
5690100102-1	AUDIOMETRO	81,435.94
5190100077-1	BASCULA	2,772.40
5690100111-1	BAUMANOMETRO	4,060.00
5310121400-1	10 AUTORESCATADORES DRAGER O	270,382.92
5310100218-1	ESPIROMETRO (APARATO)	36,540.00
5310100218-2	ESPIROMETRO (APARATO)	52,200.00
5310100285-1	MESA EXPLORACION	5,759.06
5310100303-1	NEGATOSCOPIO	7,566.68
5310100303-2	NEGATOSCOPIO	18,626.15
5690300001-3	OTROS BIENES MUEBLES	98,600.00
5410100001-1	AMBULANCIA	641,422.00
5410100012-1	CAMION GRUA	1,822,433.18
5410100018-3	CAMION PICK-UP	178,052.00
5410100018-4	CAMION PICK-UP	251,200.00
5410100018-5	CAMION PICK-UP	237,900.00
5410100018-1	CAMION PICK-UP	120,700.00
5410100021-1	CAMION REDILAS	344,776.27
5420100029-1	CARROCERIA Y REMOLQUES	1,167,802.21
5420100011-1	CHASIS	1,395,939.50
5410100039-1	JEEP	241,637.93
5410100049-1	Tiguan Trendline Plus	357,750.00
5410400001-1	VEHICULOS Y EQUIPO TERRESTRE DE	228,017.24
5410400002-1	COLORADO 2022	693,240.74
5420100029-2	CARROCERIA Y REMOLQUES	28,000.00
5290100012-1	KIT DE ILUMINACION	364,704.00
5620121400-1	2 MODULOS DE CARGA	7,995.59
5620100335-3	PLANTAS GENERADORAS DE CORRIE	332,032.31
5620100335-1	PLANTAS GENERADORAS DE CORRIE	739,179.84

5620100335-2	PLANTAS GENERADORAS DE CORRIE	1,228,031.68
5620100340-1	PLANTAS GENERADORAS DE CORRIE	25,575.00
5660100142-1	SUBESTACIONES ELECTRICAS UNITA	130,798.95
5620100081-1	BOMBA SUMERGIBLE	160,938.02
5620100081-2	BOMBA SUMERGIBLE	56,250.18
5620100084-1	BOMBA TURBINA VERTICAL	1,525,017.20
5620100084-2	BOMBA TURBINA VERTICAL	1,023,120.00
5110100036-1	CABINA CON AISLAMIENTO ACUSTIC	182,700.00
5110100037-1	CAMILLA PORTATIL PARA TERAPIA	54,261.90
5620100126-2	COMPRESORA (PARA USOS INDUSTRIE	734,377.35
5190100034-1	EQUIPO CONTRA INCENDIO	525,480.00
5510200001-6	EQUIPO DE SEGURIDAD PUBLICA Y N	48,148.58
5510200001-7	EQUIPO DE SEGURIDAD PUBLICA Y N	33,100.40
5510200001-1	EQUIPO DE SEGURIDAD PUBLICA Y N	19,075.74
5510200001-2	EQUIPO DE SEGURIDAD PUBLICA Y N	19,075.74
5510200001-3	EQUIPO DE SEGURIDAD PUBLICA Y N	19,075.74
5510200001-4	EQUIPO DE SEGURIDAD PUBLICA Y N	19,075.74
5510200001-5	EQUIPO DE SEGURIDAD PUBLICA Y N	19,075.74
5510100048-26	MAQUINARIA Y EQUIPO DE DEFENSA	49,764.00
5510100048-27	MAQUINARIA Y EQUIPO DE DEFENSA	366,875.68
5510100048-15	MAQUINARIA Y EQUIPO DE DEFENSA	67,867.77
5510100048-16	MAQUINARIA Y EQUIPO DE DEFENSA	145,000.00
5510100048-17	MAQUINARIA Y EQUIPO DE DEFENSA	153,616.59
5510100048-18	MAQUINARIA Y EQUIPO DE DEFENSA	153,616.59
5510100048-19	MAQUINARIA Y EQUIPO DE DEFENSA	17,279.36
5510100048-20	MAQUINARIA Y EQUIPO DE DEFENSA	17,279.36
5510100048-21	MAQUINARIA Y EQUIPO DE DEFENSA	10,028.20
5510100048-22	MAQUINARIA Y EQUIPO DE DEFENSA	7,590.59
5510100048-23	MAQUINARIA Y EQUIPO DE DEFENSA	7,590.59
5510100048-24	MAQUINARIA Y EQUIPO DE DEFENSA	7,590.59
5510100048-25	MAQUINARIA Y EQUIPO DE DEFENSA	10,583.02
5510100048-1	MAQUINARIA Y EQUIPO DE DEFENSA	1,229,290.99
5510100048-2	MAQUINARIA Y EQUIPO DE DEFENSA	281,795.40
5510100048-3	MAQUINARIA Y EQUIPO DE DEFENSA	48,143.42
5510100048-4	MAQUINARIA Y EQUIPO DE DEFENSA	120,197.34
5510100048-5	MAQUINARIA Y EQUIPO DE DEFENSA	55,855.16
5510100048-6	MAQUINARIA Y EQUIPO DE DEFENSA	3,773.24
5510100048-7	MAQUINARIA Y EQUIPO DE DEFENSA	13,426.72
5510100048-8	MAQUINARIA Y EQUIPO DE DEFENSA	15,531.90
5510100048-9	MAQUINARIA Y EQUIPO DE DEFENSA	174,050.10
5510100048-10	MAQUINARIA Y EQUIPO DE DEFENSA	26,521.92
5510100048-11	MAQUINARIA Y EQUIPO DE DEFENSA	133,234.58
5510100048-12	MAQUINARIA Y EQUIPO DE DEFENSA	80,035.12
5510100048-13	MAQUINARIA Y EQUIPO DE DEFENSA	27,747.05
5510100048-14	MAQUINARIA Y EQUIPO DE DEFENSA	8,536.05
5690300001-1	OTROS BIENES MUEBLES	10,199.13
5690300001-2	OTROS BIENES MUEBLES	10,199.13
5610100042-1	PODADOR	3,569.00
5910100001-2	SOFTWARE	3,330.00
5910100002-1	GESTOR PLUS 4.0	6,400.00
5910100006-1	Windows Server 2016, Standard, 46	16,299.00

Ente Público: FONDO DE GARANTIA A LA PEQUEÑA Y MEDIANA MINERIA DEL ESTADO DE COAHUILA**Relación de Bienes Inmuebles que componen su patrimonio****Al 31 de diciembre de 2022**

Código	Descripción del Bien	Valor en libros
5810100001-1	TERRENOS URBANIZADOS	403,304.00
5830100001-1	EDIFICIOS Y LOCALES	7,965,608.00
5830100001-2	EDIFICIOS Y LOCALES	3,775,545.20
5830100001-3	EDIFICIOS Y LOCALES	339,796.62
5830100001-4	EDIFICIOS Y LOCALES	4,102,357.39
5810400001-1	GASTOS DE TERRENO URBANIZADO (1,270,814.24
5890400001-1	OTROS BIENES INMUEBLES	60,853.80
5890400002-1	Bienes inmuebles en Garantía	4,680,482.71
5890400002-2	Bienes inmuebles en Garantía	4,511,540.53
5890400002-3	Bienes inmuebles en Garantía	2,368,287.95



*Fondo de Garantía a la Pequeña y Mediana
Minería del Estado de Coahuila*




RELACIÓN DE CUENTAS BANCARIAS AL 31 DE DICIEMBRE 2022.

BANCO	NUMERO CUENTA
BANCO MERCANTIL DEL NORTE, S.A.	0154771962
BANCO MERCANTIL DEL NORTE, S.A.	247241956
BANCO MERCANTIL DEL NORTE, S.A.	500001224
NACIONAL FINANCIERA, S.N.C.	1050825

ATENTAMENTE:

LIC. LUIS FERNANDO SANTOS FLORES

VOCAL EJECUTIVO



*Fondo de Garantía a la Pequeña y Mediana
Minería del Estado de Coahuila*



Nueva Rosita, Coahuila a 13 de abril de 2023

Oficio N° F0081/2023

**C. P MANUEL RAMÍREZ BRIONES
AUDITOR SUPERIOR DEL ESTADO**

Presente.-

Por medio de la presente y respecto al informe solicitado a este Fideicomiso de los reportes de esquemas bursátiles y financieros de la cuenta pública del ejercicio 2022, manifestamos a esa auditoría que no se llevó a cabo este tipo de operaciones durante ese periodo.

Sin más por el momento quedo de usted a sus apreciables órdenes para cualquier duda o aclaración al respecto.


ATENTAMENTE

**LIC. LUIS FERNANDO SANTOS FLORES
DIRECTOR GENERAL**

C.C.P Archivo

Entidad Federativa/Municipio: FONDO DE GARANTIA A LA PEQUEÑA Y MEDIANA MINERIA DEL ESTADO DE COAHUILA
Formato del ejercicio y destino del gasto federalizado y reintegros
Correspondiente al ejercicio 2022

Programa o Fondo	Destino de los Recursos	Ejercicio		Reintegro
		DEVENGADO	PAGADO	



*Fondo de Garantía a la Pequeña y Mediana
Minería del Estado de Coahuila*



Nueva Rosita, Coahuila a 13 de abril de 2023

Oficio N° F0082/2023

**C. P MANUEL RAMÍREZ BRIONES
AUDITOR SUPERIOR DEL ESTADO**

Presente.-

En relación a la información solicitada a este Fideicomiso de la cuenta pública del ejercicio 2022, manifestamos a usted que **no se ejercieron gastos federalizados, así mismo no celebramos contratos de proyectos para prestación de servicios licitados por las dependencias y entidades estatales al amparo de la Ley de Proyectos para Prestación de Servicios para el Estado Libre y Soberano de Coahuila de Zaragoza y avance de proyectos correspondientes.**

Sin más por el momento quedo de usted a sus apreciables órdenes para cualquier duda o aclaración al respecto.

ATENTAMENTE

**LIC. LUIS FERNANDO SANTOS FLORES
DIRECTOR GENERAL**


C.C.P Archivo

**FONDO DE GARANTÍA A LA PEQUEÑA Y MEDIANA
MINERÍA DEL ESTADO DE COAHUILA**


**CONCILIACIONES BANCARIAS BANORTE, S.A.
AL 31 DE DICIEMBRE DE 2022
CD.SABINAS COAH.
CTA-0247241956**

SALDO EN BANCOS AL 31 DE DICIEMBRE DE 2022,	9,030
MENOS:	0
ABONOS NUESTROS NO APLICADOS POR BANCOS	
MAS: CARGOS NUESTROS NO APLICADOS POR BANCO	
SALDO SEGÚN CONCILIACION	9,030
SALDO SEGÚN NUESTROS REGISTROS	9,030
DIFERENCIA	0

ELABORO


CP. EUFEMIA CAMPOS VILLARREAL
CONTADOR

AUTORIZO


LIC. LUIS FERNANDO SANTOS FLORES
VOCAL EJECUTIVO

Fondo de Garantía a la Mediana Minería del Estado de Coahuila

FOGAMICO

AUXILIAR DE CUENTAS POR MOVIMIENTO

Del 1 de Diciembre del 2022 al 31 de Diciembre del 2022

Colectiva: CB00002 BANORTE 0247241956


Cuenta: 1112105 Bancos Moneda Nacional - Cuentas Bancarias

Saldo Inicial: \$15,796.89
Saldo Final: \$9,030.09

Fecha	Tipo Póliza	Número Póliza	Documento	Número Cheque	Beneficiario	Descripción	Cargo	Abono
02/12/2022	EGRESO	480	481	212	Luis Fernando Santos Flores	VIATICOS A NAVA (CARGO DE LA CTA BANORTE 0247241956) - BANORTE 0247241956	0.00	1,500.00
02/12/2022	EGRESO	481	482	212	Luis Fernando Santos Flores	VIATICOS A SALTILLO (CARGO DE LA CTA BANORTE 0247241956) - BANORTE 0247241956	0.00	2,966.23
02/12/2022	EGRESO	482	483	212	Luis Fernando Santos Flores	GASTOS POR COMPROBAR (CARGO DE LA CTA BANORTE 0247241956) - BANORTE 0247241956	0.00	935.00
08/12/2022	EGRESO	485	486	912	JONATHAN ALEJANDRO VALDES DEL BOSQUE	VIATICOS A SALTILLO (CARGO DE LA CTA BANORTE 0247241956) - BANORTE 0247241956	0.00	2,500.00
14/12/2022	EGRESO	499	500	1412	Eufemia Campos Villarreal	REPOSICION DE CAJA CHICA (CARGO DE LA CTA BANORTE 0247241956) - BANORTE 0247241956	0.00	2,479.29
15/12/2022	EGRESO	490	491	1512	Luis Fernando Santos Flores	VIATICOS A SALTILLO (CARGO DE LA CTA BANORTE 0247241956) - BANORTE 0247241956	0.00	970.23
15/12/2022	DIARIO	2169		1512		TRASPASO DE 0154771962 A 0247241956 - BANORTE 0247241956	15,000.00	0.00
19/12/2022	EGRESO	493	494	1912	JUAN JABIB ISAAC CHAIB	VIATICOS A SALTILLO (CARGO DE LA CTA BANORTE 0247241956) - BANORTE 0247241956	0.00	2,500.00
21/12/2022	EGRESO	496	497	2112	Eufemia Campos Villarreal	REPOSICION DE CAJA CHICA (CARGO DE LA CTA BANORTE 0247241956) - BANORTE 0247241956	0.00	584.52
30/12/2022	EGRESO	498	499	3012	Eufemia Campos Villarreal	REPOSICION DE CAJA CHICA (CARGO DE LA CTA BANORTE 0247241956) - BANORTE 0247241956	0.00	696.00
30/12/2022	DIARIO	2106	75		BANORTE 0247241956	COMISIONES BANCARIAS De la solicitud número: 75 - BANORTE 0247241956	0.00	469.80
31/12/2022	EGRESO	499	469	3	Conrado Salazar López	PAGO FACT A25297 RENTA COPIADORA RICOH MP2554 PARA OFICINAS FOGAMICO, OC 1203 (CHEQ 3 DE LA CTA BANORTE 0247241956) - BANORTE 0247241956	0.00	2,320.00
31/12/2022	EGRESO	463	465	4	Proveedora Industrial Sabinas, S.A. de C. V.	PAGO FACT FB3601 MATERIAL DE LIMPIEZA PARA OFICINA PROG DE SEGURIDAD, OC 1210 (CHEQ 4 DE LA CTA BANORTE 0247241956) - BANORTE 0247241956	0.00	1,119.01
31/12/2022	EGRESO	472	452	5	Luis Arturo Esquivel Gracida	PAGO FACT AA69218 ARTICULOS DIVERSOS DE OFICINA PARA FOGAMICO, OC 1115 (CHEQ 5 DE LA CTA BANORTE 0247241956) - BANORTE 0247241956	0.00	1,599.99
31/12/2022	EGRESO	473	455	6	Proveedora Cárdenas S. A. de C. V.	PAGO FACT E649920 COMPLEMENTO MATERIAL PLOMERIA, OC 1217 (CHEQ 6 DE LA CTA BANORTE 0247241956) - BANORTE 0247241956	0.00	150.72
31/12/2022	EGRESO	474	456	7	Tanjajara S. A. de C. V.	PAGO FACT #957209 SERVICIO DE MANTENIMIENTO JEEP PATRIOT DE FOGAMICO, OC 1209 (CHEQ 7 DE LA CTA BANORTE 0247241956) - BANORTE 0247241956	0.00	1,016.01
TOTAL GENERAL:							\$15,000.00	\$21,766.80

FONDO DE GARANTIA A LA PEQUEÑA Y MEDIANAMINERIA DEL ESTADO
 CALLE PRESIDENTE JUAREZ 1004 A PISO 1 DEPTO. 1

PROGRESO PROLONGACION
 SAN JUAN DE SABINAS COAH. C.P. 26813
 SUCURSAL: 1363 SABINAS COAHUILA
 TIPO DE ENVIO: CORREO



NO. DE CLIENTE: 08489517
 RFC: FGP941208SK4

DATOS DE SUCURSAL:
 PLAZA: 98G7 PLAZA SABINAS HIDALGO
 DIRECCIÓN: FRANCISCO I. MADERO 717 CENTRO
 TELÉFONO: 6127938

INFORMACIÓN DEL PERIODO

Periodo	Del 01/Diciembre/2022 al 31/Diciembre/2022
Fecha de corte	31/Diciembre/2022
Moneda	PESOS

RESUMEN INTEGRAL

Producto	No. de Cuenta	CLABE	Saldo anterior	Saldo al corte
ENLACE GLOBAL PM S/INTERESES	0247241956	072 077 00247241956 3	\$15,796.89	\$9,030.09
TOTAL			\$15,796.89	\$9,030.09

DETALLE ENLACE GLOBAL PM S/INT.

Resumen del periodo

Saldo inicial del periodo	\$ 15,796.89
+ Total de depósitos	\$ 15,000.00
- Total de retiros	\$ 21,297.00
+ Intereses Netos Ganados	\$ 0.00
- Total de comisiones Cobradas / Pagadas	\$ 405.00
- IVA sobre comisiones (16%)	\$ 64.80
- Intereses Cobrados / Pagados	\$ 0.00
Saldo actual	\$ 9,030.09
Saldo disponible al día*	\$ 9,030.09

Saldo promedio

Saldo promedio mínimo	\$ 10,000.00
En el Periodo 01 Dic al 31 Dic:	\$ 8,573.21
Días que comprende el periodo	31

Intereses de comisos

Tasa Bruta Anual	0.00%
Interés Tasa Bruta Anual	\$ 0.00
Retención de ISR	\$ 0.00

INTERESES NETOS GANADOS \$ 0.00

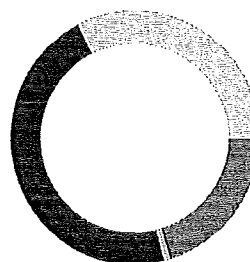
Saldo pendiente de aplicar

Depósitos de Cheques S.B.C.	\$ 0.00
Ret. Garantía Líquida	\$
Comisiones pendientes de aplicar	\$ 0.00
Compras no aplicadas	\$ 0.00
TOTAL	\$ 0.00

Resumen de comisiones

Cheques girados	0
Cheques girados sin comisión	0
Cheques girados con comisión	0
Importe de la comisión	\$ 0.00
Por cheques devueltos	\$ 0.00
Otras comisiones	\$ 405.00

ENLACE GLOBAL PM S/INTERESES
 (Saldo inicial de \$15,796.89)



DEPÓSITOS	\$15,000.00
RETIROS	\$21,297.00
COMISIONES	\$405.00
OTROS CARGOS	\$64.80
SALDO FINAL	\$9,030.09

Línea Directa para su empresa:

Ciudad de México: (55) 5140 5640 | Monterrey: (81) 8156 9640 | Guadalajara: (33) 3669 9040 | Resto del país: 800 - DIRECTA (3473282) | Visita nuestra página: www.banorte.com
 Banco Mercantil del Norte S.A. Institución de Banca Múltiple Grupo Financiero Banorte, Av. Revolución No. 3000, Colonia La Primavera C.P.64830, Municipio Monterrey
 Nuevo Leon. RFC: BMN930209927

DETALLE DE MOVIMIENTOS (PESOS)

Enlace Global PM S/Intereses

FECHA	DESCRIPCIÓN / ESTABLECIMIENTO	MONTO DEL DEPOSITO	MONTO DEL RETIRO	SALDO
30-NOV-22	SALDO ANTERIOR			15,796.89
02-DIC-22	TRASPASO A CUENTA DE TERCEROS 0000069218 IVA:00000000.00, A LA CUENTA: 0107480224 LUIS A ESQUIVEL GRACIDA FACT 69218 AL R.F.C. EUGL681122ECO		1,539.99	14,256.90
02-DIC-22	TRASPASO A CUENTA DE TERCEROS 0000291122 IVA:00000000.00, A LA CUENTA: 4915669431390259 VIATICOS AL R.F.C. SAFL570107IKA		1,500.00	12,756.90
02-DIC-22	TRASPASO A CUENTA DE TERCEROS 0000301122 IVA:00000000.00, A LA CUENTA: 4915669431390259 VIATICOS A SALTILLO AL R.F.C. SAFL570107IKA		2,986.23	9,770.67
02-DIC-22	TRASPASO A CUENTA DE TERCEROS 0000291122 IVA:00000000.00, A LA CUENTA: 4915669431390259 REPOSICION DE GASTOS AL R.F.C. SAFL570107IKA		935.00	8,835.67
02-DIC-22	COMPRA ORDEN DE PAGO SPEI 0025237 =REFERENCIA CTA/CLABE: 014077655027396365, BEM SPEI BCO:014 BENEF:CONRADO SALAZAR LOPE (DATO NO VERIF POR ESTA INST), CONRADO SALAZAR LOPEZ FACT 25237 CVE RASTREO: 8846APR1202212022017881578 RFC: SALC471126HJ2 IVA: 000000000000.00 SANTANDER HORA LIQ: 11:50:05		2,320.00	6,515.67
02-DIC-22	COMISION ORDEN DE PAGO SPEI REFERENCIA: 0025237		5.00	6,510.67
02-DIC-22	I.V.A. ORDEN DE PAGO SPEI REFERENCIA: 0025237		0.80	6,509.87
08-DIC-22	TRASPASO A CUENTA DE TERCEROS 00008122022 IVA:00000000.00, A LA CUENTA: 1064154474 VIATICOS A SALTILLO AL R.F.C. VABJ860417ME4		2,500.00	4,009.87
14-DIC-22	TRASPASO A CUENTA DE TERCEROS 0000141222 IVA:00000000.00, A LA CUENTA: 0561393300 REPOSICION DE CAJA CHICA AL R.F.C. CAVE720714348		2,479.29	1,530.58
15-DIC-22	DEPOSITO DE CUENTA DE TERCEROS 0000151222 DE LA CUENTA 0154771962 TRASPASO	15,000.00		16,530.58
15-DIC-22	TRASPASO A CUENTA DE TERCEROS 0000957209 IVA:00000000.00, A LA CUENTA: 0106976832 AL R.F.C. TAN920829CZ5		1,016.01	15,514.57
15-DIC-22	TRASPASO A CUENTA DE TERCEROS 0000000240 IVA:00000000.00, A LA CUENTA: 4915669431390259 VIATICOS A SALTILLO AL R.F.C. SAFL570107IKA		970.23	14,544.34
15-DIC-22	COMPRA ORDEN DE PAGO SPEI 0003601 =REFERENCIA CTA/CLABE: 044077190015612942, BEM SPEI BCO:044 BENEF:PROVEEDORA INDUSTRIAL SABINAS S (DATO NO VERIF POR ESTA INST), PROVEEDORA INDUSTRIAL SABINAS FACT 3601 CVE RASTREO: 8846APR1202212152039594449 RFC: PIS040308P19 IVA: 000000000000.00 SCOTIABANK HORA LIQ: 10:54:54		1,119.01	13,425.33
15-DIC-22	COMISION ORDEN DE PAGO SPEI REFERENCIA: 0003601		5.00	13,420.33
15-DIC-22	I.V.A. ORDEN DE PAGO SPEI REFERENCIA: 0003601		0.80	13,419.53
16-DIC-22	TRASPASO A CUENTA DE TERCEROS 0000649920 IVA:00000000.00, A LA CUENTA: 0557173000 PROVEEDORA CARDENAS FACT 649920 AL R.F.C. PCA021205157		150.72	13,268.81
19-DIC-22	COMPRA ORDEN DE PAGO SPEI 0202022 =REFERENCIA CTA/CLABE: 012072015379239225, BEM SPEI BCO:012 BENEF:JUAN HABIB ISAAC CHAI (DATO NO VERIF POR ESTA INST), VIATICOS A SALTILLO CVE RASTREO: 8846APB202212192047964183 RFC: IACJ5609241EO IVA: 000000000000.00 BBVA BANCOMER HORA LIQ: 13:52:59		2,500.00	10,768.81
19-DIC-22	COMISION ORDEN DE PAGO SPEI REFERENCIA: 0202022		5.00	10,763.81
19-DIC-22	I.V.A. ORDEN DE PAGO SPEI REFERENCIA: 0202022		0.80	10,763.01
21-DIC-22	TRASPASO A CUENTA DE TERCEROS 0000211222 IVA:00000000.00, A LA CUENTA: 0561393300 REPOSICION DE CAJA CHICA AL R.F.C. CAVE720714348		584.52	10,178.49
30-DIC-22	TRASPASO A CUENTA DE TERCEROS 0000000522 IVA:00000000.00, A LA CUENTA: 0561393300 REPOSICION DE CAJA CHICA AL R.F.C. CAVE720714348		696.00	9,482.49
30-DIC-22	COMISION POR NO MANTENER SALDO PROMEDIO MINIMO MENSUAL REQUERIDO 202212		390.00	9,092.49
30-DIC-22	I.V.A. LIQ 2022-12-31		62.40	9,030.09

OTROS

Limite de Depósito en efectivo (LDE) mayores a \$15,000 pesos

Mes:	DICIEMBRE de 2022
Excedentes de depósitos	\$ 223,200.00
Tipo de Cambio	\$ 19,4143
Resumen por cliente del ejercicio 2022	\$ 738,567.49
Monto de excedente de depósitos	

*Los depósitos en efectivo presentados en el presente informe son aquellos que exceden la cantidad de \$15,000 (Quince mil pesos 00/100) de forma acumulada en todas las cuentas bajo titularidad del cliente dentro de un mes calendario.

Línea Directa para su empresa:

Ciudad de México: (55) 5140 5640 | Monterrey: (81) 8156 9640 | Guadalajara: (33) 3669 9040 | Resto del país: 800 - DIRECTA (3473282) | Visita nuestra página: www.banorte.com
 Banco Mercantil del Norte S.A. Institución de Banca Múltiple Grupo Financiero Banorte, Av. Revolución No. 3000, Colonia La Primavera C.P.64830, Municipio Monterrey
 Huevo Leon. RFC: BMF930209927

MENSAJES IMPORTANTES

ESTIMADO CLIENTE, LE INFORMAMOS QUE LAS CONSTANCIAS FISCALES DEL EJERCICIO 2021 CORRESPONDIENTES A SUS CUENTAS INVERSIONES A PLAZO, FONDOS DE INVERSION, INVERSIONES DE MESA DE DINERO Y CREDITOS HIPOTECARIOS, SE ENCUENTRAN A SU DISPOSICION PARA SU CONSULTA. PUEDE DESCARGARLOS DESDE BANCO EN LINEA, DANDO CLIC EN LA IMAGEN DE SU USUARIO DEBAJO DEL BOTON "SALIR", ELIGE LA OPCION "CONSTANCIAS DE INTERES REAL" PARA SELECCIONAR EL PERIODO, O SI LO PREFERE, SOLICITELA(S) EN CUALQUIERA DE NUESTRAS SUCURSALES. EN CASO DE DUDAS O PARA MAYOR INFORMACION, ESTAMOS A SUS ORDENES EN BANORTE DONDE UNO DE NUESTROS EJECUTIVOS CON GUSTO LO PODRA ATENDER.

Advertencia: Incumplir sus obligaciones le puede generar comisiones.
El presente estado de cuenta no es un comprobante fiscal.

La fecha de corte coincide con la fecha de terminación del periodo que se señala en el presente estado de cuenta. Las operaciones efectuadas durante los días no laborales o después de la hora de corte de fin de día serán consideradas en nuestra contabilidad como realizadas en el siguiente día hábil bancario. Usted dispone de 90 días después de la fecha de corte para objetar la Información contenida en su estado de cuenta, de no hacerlo se asumirá su conformidad al respecto.

Cuando no reciba su estado de cuenta durante los 20 días siguientes de la fecha de corte, y no haya dado instrucciones para que no se le envíe, favor de solicitarlo en su sucursal.

En el caso de avisos de modificaciones al contrato de adhesión, recuerde que, si así lo decide, tiene derecho a solicitar la cancelación de su cuenta dentro de los 30 días naturales posteriores a la notificación recibida, sin responsabilidad alguna a su cargo cubriendo, en su caso, los adeudos que se hayan generado a la fecha.

Aviso de privacidad

Ponemos a su disposición el Aviso de Privacidad en www.banorte.com en el entendido de que su información será tratada con sujeción a los fines establecidos en el referido Aviso de Privacidad.

Consultas, Reclamaciones, y Aclaraciones

Banco Mercantil del Norte S.A. Institución de Banca Múltiple, Grupo Financiero Banorte recibe las consultas, reclamaciones o aclaraciones, a través de su Unidad Especializada de Atención a Usuarios (UNE), ubicada en Av. Paseo de la Reforma 195 Piso 1, Colonia Cuauhtémoc, C.P. 06500, Alcaldía Cuauhtémoc, Ciudad de México, Correo electrónico: une@banorte.com, o al Teléfono: 800 627 2292 así como en cualquiera de sus sucursales. En el caso de no obtener una respuesta satisfactoria o en el caso de requerir consultar y/o comparar información sobre comisiones podrá acudir a la Comisión Nacional para la Protección y Defensa de los Usuarios de Servicios Financieros www.condusef.gob.mx con número telefónico de atención en la Ciudad de México (55) 5340 0999 y desde el interior de la República el 800 999 8080.

Referencia de Abreviaturas

ABO	Abono	COM	Comisión	EDO	Estado	O/B	Otro Banco
ATM	Cajero Automático	CONS	Consulta	I.S.R	Impuesto Sobre la Renta	PZO	Plazo
BTE	Banorte	CPA	Compra	I.V.A	Impuesto al Valor Agregado	R.F.C	Registro Federal de Causantes
CAM	Cámara de compensación	CTA	Cuenta	INT	Interés (es)	REV	Reverso
CAP	Capital	DEP	Depósito	INTBC	Interbancaria	S.B.C	Saldo salvo Buen Cobro
CHEQ/CHQ	Cheque	DEV	Devolución	INV	Inversión	VEN	Ventanilla
CLABE	Clave Bancaria Estandarizada	DISP	Disposición/Dispersión	LIQ	Liquidación (Pago)		



Los productos anteriormente descritos se encuentran protegidos por el Instituto para la Protección del Ahorro Bancario (IPAB) hasta por un monto equivalente a 400,000 UDI por cliente, por Institución. Lo anterior de conformidad con las disposiciones legales que regulan a dicho Instituto. Vista la página www.ipab.org.mx

Línea Directa para su empresa:

Ciudad de México: (55) 5140 5640 | Monterrey: (81) 8156 9640 | Guadalajara: (33) 3669 9040 | Resto del país: 800 - DIRECTA (3473282) | Visita nuestra página: www.banorte.com
Banco Mercantil del Norte S.A. Institución de Banca Múltiple Grupo Financiero Banorte, Av. Revolución No. 3000, Colonia La Primavera C.P.64830, Municipio Monterrey
Nuevo Leon. RFC BMH930209927

COMPROBANTE FISCAL DIGITAL

0247249086-ENLACEGLOBALPM S/INTERESES

Folio Fiscal: 3112F200-1DF0-41EA-A291-DA1F24853C42
No de Serie del Certificado del SAT: 00001000000507237013
No de Serie del Certificado del Emisor: 00001000000504876057
Fecha y hora de certificación: 2023-01-01T10:07:26
Lugar y fecha de elaboración: 64830 2022-12-31
Forma de pago: 03-Transferencia electrónica de fondos

Sello Digital del CFDI:

RDXGNFzNsmkFny1qGpjwKe4pWFws1qqZCFwQ2g5S4xOoUZBd8wlqh485VUHgZkxR0pWCwfM83caHfh2J/kXGGQITQGkMlavkVuCWm2mf81mFXgWZIsExUQHn+rqV2uiiJ0bj9UtBPClwP7FkLFmkQL1WNEHmE0SFh3xsgA+aU5xZN4G/ohJJoLrmzSUIFW0hNytR0nhoQyVTDXAjE47pG08cjLDoqQIX71mMgrNsAvep5RI4JT6A6YUiu1VlIRHxAaqTvJdZxvBJRu9T6JHhymKeYgc1CKPJGdtJ0DruTFjcnvFse+I9dzkYy90IAjTviKmA+esYbUNJRG3+iRuE9w==

Sello del SAT:

m+jVWlqq5Zft597+P5eDe2KPSiCws7B2oBD4hqU9s6unhbe0UH6CzQN8pLOOpvkmFPhNZS8bieLV4BukQGd6llfZKUctoGHaC0jUztfmp+Dz0vpH2cy+krVRRhZtWJSWJ5eu54eJ7GR2UxDDeS1/JGcra6gSY08ultMcFoGAZ0IEFYoyKWq3mzcWusRUilXdwccDhznTdzjNETJucUQkmJZJK+TkAn52tTPdJDOroSrg9RDAWpjcfIXa33Pm8utapiqe0xiPDL0LialcEtfusi71Bj3tVjAU895CP9GXNoOWVhfCUS5GIU/7bTIK6G/3uo55IOJ2dZ73SBZjnnUMA==



Cadena original del complemento de certificación:

||1.1|3112F200-1DF0-41EA-A291-DA1F24853C42|2023-01-01T10:07:26|DCD090706E42||RDXGNFzNsmkFny1qGpjwKe4pWFws1qqZCFwQ2g5S4xOoUZBd8wlqh485VUHgZkxR0pWCwfM83caHfh2J/kXGGQITQGkMlavkVuCWm2mf81mFXgWZIsExUQHn+rqV2uiiJ0bj9UtBPClwP7FkLFmkQL1WNEHmE0SFh3xsgA+aU5xZN4G/ohJJoLrmzSUIFW0hNytR0nhoQyVTDXAjE47pG08cjLDoqQIX71mMgrNsAvep5RI4JT6A6YUiu1VlIRHxAaqTvJdZxvBJRu9T6JHhymKeYgc1CKPJGdtJ0DruTFjcnvFse+I9dzkYy90IAjTviKmA+esYbUNJRG3+iRuE9w==|00001000000507237013||

Versión CFDI: 4.0

Importe Total: CUATROCIENTOS SESENTA Y NUEVE PESOS 80/100 M.N.

Unidad de Medida: E48-Unidad de servicio

Método de Pago: PUE-Pago en una sola exhibición

Lugar de Expedición: 64830

Régimen Fiscal: 601-General de Ley Personas Morales

Código Postal del Receptor: 26813

Régimen Fiscal del Receptor: 601-General de Ley Personas Morales

Uso del CFDI: G03-Gastos en general

Este documento es una representación impresa de un CFDI

Línea Directa para su empresa:

Ciudad de México: (55) 5140 5640 | Monterrey: (81) 8156 9640 | Guadalajara: (33) 3669 9040 | Resto del país: 800 - DIRECTA (3473282) | Visita nuestra página: www.banorte.com
Banco Mercantil del Norte S.A. Institución de Banca Múltiple Grupo Financiero Banorte, Av. Revolución No. 3000, Colonia La Primavera C.P.64830, Municipio Monterrey
Nuevo Leon. RFC BMH930209927

FONDO DE GARANTÍA A LA PEQUEÑA Y MEDIANA
MINERÍA DEL ESTADO DE COAHUILA


CONCILIACIONES BANCARIAS BANORTE, S.A.
AL 31 DE DICIEMBRE DE 2022
CD.SABINAS COAH.
CTA-00154771962

SALDO EN BANCOS AL 31 DE DICIEMBRE DE 2022,	491,324
MENOS:	0
ABONOS NUESTROS NO APLICADOS POR BANCOS	
MAS: CARGOS NUESTROS NO APLICADOS POR BANCO	
SALDO SEGÚN CONCILIACION	491,324
SALDO SEGÚN NUESTROS REGISTROS	491,324
DIFERENCIA	0

ELABORO

Eufemia Campos V.
CP. EUFEMIA CAMPOS VILLARREAL
CONTADOR

AUTORIZO


LIC. LUIS FERNANDO SANTOS FLORES
VOCAL EJECUTIVO

Fondo de Garantía a la Mediana Minería del Estado de Coahuila

FOGAMICO

AUXILIAR DE CUENTAS POR MOVIMIENTO

Del 1 de Diciembre del 2022 al 31 de Diciembre del 2022

Colectiva: CB00001 BANORTE 154771962

Cuenta: 1112105 Bancos Moneda Nacional - Cuentas Bancarias

Saldo Inicial: \$346,368.10
Saldo Final: \$491,324.37

Fecha	Tipo Póliza	Número Póliza	Documento	Número Cheque	Beneficiario	Descripción	Cargo	Abono
06/12/2022	INGRESO	435	435		BANORTE 154771962	POLIZA DE RECIBO DE INGRESOS DEL RECIBO FOGAMICO-817 # De la solicitud número: 435 - BANORTE 154771962	413.79	0.00
06/12/2022	INGRESO	436	436		BANORTE 154771962	POLIZA DE RECIBO DE INGRESOS DEL RECIBO FOGAMICO-817 # De la solicitud número: 436 - BANORTE 154771962	2,586.21	0.00
06/12/2022	INGRESO	438	438		BANORTE 154771962	POLIZA DE RECIBO DE INGRESOS DEL RECIBO FOGAMICO-818 # De la solicitud número: 438 - BANORTE 154771962	303.45	0.00
06/12/2022	INGRESO	439	439		BANORTE 154771962	POLIZA DE RECIBO DE INGRESOS DEL RECIBO FOGAMICO-818 # De la solicitud número: 439 - BANORTE 154771962	1,866.55	0.00
06/12/2022	INGRESO	441	441		BANORTE 154771962	POLIZA DE RECIBO DE INGRESOS DEL RECIBO FOGAMICO-819 # De la solicitud número: 441 - BANORTE 154771962	413.79	0.00
06/12/2022	INGRESO	442	442		BANORTE 154771962	POLIZA DE RECIBO DE INGRESOS DEL RECIBO FOGAMICO-819 # De la solicitud número: 442 - BANORTE 154771962	2,586.21	0.00
06/12/2022	INGRESO	444	444		BANORTE 154771962	POLIZA DE RECIBO DE INGRESOS DEL RECIBO FOGAMICO-820 # De la solicitud número: 444 - BANORTE 154771962	141.29	0.00
06/12/2022	INGRESO	445	445		BANORTE 154771962	POLIZA DE RECIBO DE INGRESOS DEL RECIBO FOGAMICO-820 # De la solicitud número: 445 - BANORTE 154771962	12,475.63	0.00
06/12/2022	INGRESO	446	446		BANORTE 154771962	POLIZA DE RECIBO DE INGRESOS DEL RECIBO FOGAMICO-820 # De la solicitud número: 446 - BANORTE 154771962	883.08	0.00
07/12/2022	INGRESO	448	448		BANORTE 154771962	POLIZA DE RECIBO DE INGRESOS DEL RECIBO FOGAMICO-821 # De la solicitud número: 448 - BANORTE 154771962	3,355.22	0.00
07/12/2022	INGRESO	449	449		BANORTE 154771962	POLIZA DE RECIBO DE INGRESOS DEL RECIBO FOGAMICO-821 # De la solicitud número: 449 - BANORTE 154771962	25,674.68	0.00
07/12/2022	INGRESO	450	450		BANORTE 154771962	POLIZA DE RECIBO DE INGRESOS DEL RECIBO FOGAMICO-821 # De la solicitud número: 450 - BANORTE 154771962	20,970.10	0.00
07/12/2022	EGRESO	483	484	712	FOGAMICO	AGUINALDO 2022 PROGRAMA DE SEGURIDAD (CARGO DE LA CTA BANORTE 154771962) - BANORTE 154771962	0.00	10,794.63
07/12/2022	EGRESO	484	485	712	FOGAMICO	AGUINALDO 2022 FOGAMICO (CARGO DE LA CTA BANORTE 154771962) - BANORTE 154771962	0.00	155,548.33
08/12/2022	EGRESO	486	487	812	FOGAMICO	NOMINA DEL 26 DE NOVIEMBRE AL 09 DE DICIEMBRE 2022 PROGRAMA DE SEGURIDAD (CARGO DE LA CTA BANORTE 154771962) - BANORTE 154771962	0.00	2,771.38
08/12/2022	EGRESO	487	488	812	FOGAMICO	NOMINA DEL 26 DE NOVIEMBRE AL 09 DE DICIEMBRE 2022 FOGAMICO (CARGO DE LA CTA BANORTE 154771962) - BANORTE 154771962	0.00	29,322.24
13/12/2022	INGRESO	452	452		BANORTE 154771962	POLIZA DE RECIBO DE INGRESOS DEL RECIBO FOGAMICO-822 # De la solicitud número: 452 - BANORTE 154771962	36,333.33	0.00

Fecha	Tipo Póliza	Número Póliza	Documento	Número Cheque	Beneficiario	Descripción	Cargo	Abono
13/12/2022	INGRESO	453	453		BANORTE 154771962	POLIZA DE RECIBO DE INGRESOS DEL RECIBO FOGAMICO-822 # De la solicitud número: 453 - BANORTE 154771962	163,666.67	0.00
13/12/2022	EGRESO	488	489	1312	Administración Fiscal General del Estado de Ceahulia	PAGO ISN NOVIEMBRE 2022 (CARGO DE LA CTA BANORTE 154771962) - BANORTE 154771962	0.00	2,922.00
13/12/2022	EGRESO	489	490	1312	INSTITUTO MEXICANO DEL SEGURO SOCIAL	PAGO IMSS NOVIEMBRE 2022 (CARGO DE LA CTA BANORTE 154771962) - BANORTE 154771962	0.00	17,814.30
15/12/2022	INGRESO	455	455		BANORTE 154771962	POLIZA DE RECIBO DE INGRESOS DEL RECIBO FOGAMICO-823 # De la solicitud número: 455 - BANORTE 154771962	50,839.78	0.00
15/12/2022	INGRESO	456	456		BANORTE 154771962	POLIZA DE RECIBO DE INGRESOS DEL RECIBO FOGAMICO-823 # De la solicitud número: 456 - BANORTE 154771962	49,160.22	0.00
15/12/2022	EGRESO	491	492	1512	Juan Rodríguez Martínez	VIATICOS A SALTILLO (CARGO DE LA CTA BANORTE 154771962) - BANORTE 154771962	0.00	2,500.00
15/12/2022	DIARIO	2167	1512	1512		PAGO DE IMPUESTOS NOVIEMBRE 2022 - BANORTE 154771962	0.00	34,369.00
15/12/2022	DIARIO	2168	1512	1512		PAGO DE IMPUESTOS NOVIEMBRE 2022 - BANORTE 154771962	0.00	7,284.00
15/12/2022	DIARIO	2169	1512	1512		TRASPASO DE 0154771962 A 0247241956 - BANORTE 154771962	0.00	15,000.00
19/12/2022	INGRESO	458	458		BANORTE 154771962	POLIZA DE RECIBO DE INGRESOS DEL RECIBO FOGAMICO-824 # De la solicitud número: 458 - BANORTE 154771962	77,888.92	0.00
19/12/2022	INGRESO	459	459		BANORTE 154771962	POLIZA DE RECIBO DE INGRESOS DEL RECIBO FOGAMICO-824 # De la solicitud número: 459 - BANORTE 154771962	2,111.08	0.00
19/12/2022	EGRESO	492	493	1912	Luis Fernando Santos Flores	REPOSICION DE GASTOS (CARGO DE LA CTA BANORTE 154771962) - BANORTE 154771962	0.00	568.44
20/12/2022	EGRESO	450	479	2012	FOGAMICO	NOMINA DEL 10 AL 23 DE DICIEMBRE 2022 FOGAMICO (CARGO DE LA CTA BANORTE 154771962) - BANORTE 154771962	0.00	29,322.24
20/12/2022	EGRESO	451	480	2012	FOGAMICO	NOMINA DEL 10 AL 23 DE DICIEMBRE 2022 PROGRAMA DE SEGURIDAD (CARGO DE LA CTA BANORTE 154771962) - BANORTE 154771962	0.00	5,930.95
20/12/2022	INGRESO	461	461		BANORTE 154771962	POLIZA DE RECIBO DE INGRESOS DEL RECIBO FOGAMICO-825 # De la solicitud número: 461 - BANORTE 154771962	300,000.00	0.00
20/12/2022	INGRESO	462	462		BANORTE 154771962	POLIZA DE RECIBO DE INGRESOS DEL RECIBO FOGAMICO-825 # De la solicitud número: 462 - BANORTE 154771962	638.82	0.00
20/12/2022	INGRESO	463	463		BANORTE 154771962	POLIZA DE RECIBO DE INGRESOS DEL RECIBO FOGAMICO-825 # De la solicitud número: 463 - BANORTE 154771962	15,137.63	0.00
21/12/2022	EGRESO	494	495	2112	FOGAMICO	NOMINA DEL 24 AL 31 DE DICIEMBRE 2022 FOGAMICO (CARGO DE LA CTA BANORTE 154771962) - BANORTE 154771962	0.00	16,750.85
21/12/2022	EGRESO	495	496	2112	FOGAMICO	NOMINA DEL 24 AL 31 DE DICIEMBRE 2022 PROGRAMA DE SEGURIDAD (CARGO DE LA CTA BANORTE 154771962) - BANORTE 154771962	0.00	1,593.36
26/12/2022	INGRESO	465	465		BANORTE 154771962	POLIZA DE RECIBO DE INGRESOS DEL RECIBO FOGAMICO-826 # De la solicitud número: 465 - BANORTE 154771962	34,355.72	0.00
28/12/2022	INGRESO	466	466		BANORTE 154771962	POLIZA DE RECIBO DE INGRESOS DEL RECIBO FOGAMICO-826 # De la solicitud número: 466 - BANORTE 154771962	15,544.28	0.00
30/12/2022	EGRESO	497	498	3012	Luis Fernando Santos Flores	REPOSICION DE GASTOS (CARGO DE LA CTA BANORTE 154771962) - BANORTE 154771962	0.00	1,615.78
30/12/2022	DIARIO	2102	74		BANORTE 154771962	COMISIONES BANCARIAS De la solicitud número: 74 - BANORTE 154771962	0.00	588.12
31/12/2022	EGRESO	452	478	939	TRANSPORTES AZTECA DE OCCIDENTE, S.A. DE C.V.	PAGO FACT C1480 TRANSPORTE Y RECOLECCIÓN DE DESECHOS SÓLIDOS PROG DE SEGURIDAD, OC 1202 (CHEQ 939 DE LA CTA BANORTE 154771962) - BANORTE 154771962	0.00	1,624.00
31/12/2022	EGRESO	453	477	940	Seguridad Confiable, S. A. de C. V.	PAGO FACT EB651 SERVICIO DE VIGILANCIA MES DE DICIEMBRE PROG DE SEGURIDAD, OC 1208 (CHEQ 940 DE LA CTA BANORTE 154771962) - BANORTE 154771962	0.00	34,044.32

Fecha	Tipo Póliza	Número Póliza	Documento	Número Cheque	Beneficiario	Descripción	Cargo	Abono
31/12/2022	EGRESO	454	475	941	Ariana Karina Rodríguez Domínguez	PAGO FACT AD238 SERVICIO DE COBRO LEGAL DE DEUDA EXP 4212021 (CHEQ 941 DE LA CTA BANORTE 154771962) - BANORTE 154771962	0.00	59,363.66
31/12/2022	EGRESO	455	474	942	LUIS ALEJANDRO FLORES ESPINOZA	PAGO FACT # 588 SERVICIOS DE AUDITORÍA GUBERNAMENTAL (8/13) OC1204 (CHEQ 942 DE LA CTA BANORTE 154771962) - BANORTE 154771962	0.00	13,179.71
31/12/2022	EGRESO	456	472	943	JOSE JUAN MUCIO CHACON	PAGO FACT B58F4C HONORARIOS MES DE DICIEMBRE (CHEQ 943 DE LA CTA BANORTE 154771962) - BANORTE 154771962	0.00	22,365.12
31/12/2022	EGRESO	457	471	944	JUAN JABIB ISAAC CHAIB	PAGO FACT #62748 HONORARIOS CORRESPONDIENTES AL MES DE DICIEMBRE 2022 (CHEQ 944 DE LA CTA BANORTE 154771962) - BANORTE 154771962	0.00	28,428.42
31/12/2022	EGRESO	458	470	945	José Guadalupe Araya Vargas	PAGO FACT C6897 SERVICIO DE INTERNET OFICINAS FOGAMICO MES DE DICIEMBRE, OC 1206 (CHEQ 945 DE LA CTA BANORTE 154771962) - BANORTE 154771962	0.00	1,160.00
31/12/2022	EGRESO	460	468	946	Suministros Energéticos S7, S. A. de C. V.	PAGO FACT CH114184 COMPRA DE VALES DE COMBUSTIBLE PARA VEHICULOS DE FOGAMICO, OC 1207 (CHEQ 946 DE LA CTA BANORTE 154771962) - BANORTE 154771962	0.00	10,000.00
31/12/2022	EGRESO	461	467	947	Teléfonos de México S. A. B. de C. V.	PAGO FACT #58772 SERVICIO TELEFÓNICO OFICINA PROG DE SEGURIDAD MES DE DICIEMBRE, OC 1214 (CHEQ 947 DE LA CTA BANORTE 154771962) - BANORTE 154771962	0.00	398.89
31/12/2022	EGRESO	462	466	948	Teléfonos de México S. A. B. de C. V.	PAGO FACT #6839 VALUACIÓN ACTUARIAL PASIVOS LABORALES FOGAMICO, OC 1211 (CHEQ 948 DE LA CTA BANORTE 154771962) - BANORTE 154771962	0.00	398.99
31/12/2022	EGRESO	464	462	949	VALUACIONES ACTUARIALES DEL NORTE, S.C.	PAGO FACT #6839 VALUACIÓN ACTUARIAL PASIVOS LABORALES FOGAMICO, OC 1211 (CHEQ 949 DE LA CTA BANORTE 154771962) - BANORTE 154771962	0.00	26,796.00
31/12/2022	EGRESO	465	461	950	Luis Arturo Esquivel Gracida	PAGO FACT A689465 ARTÍCULOS VARIOS DE OFICINA, OC 1201 (CHEQ 950 DE LA CTA BANORTE 154771962) - BANORTE 154771962	0.00	3,888.88
31/12/2022	EGRESO	466	459	951	LUIS FERNANDO SANTOS FLORES	PAGO FACT # 13 HONORARIOS MES DE DICIEMBRE 2022 (CHEQ 951 DE LA CTA BANORTE 154771962) - BANORTE 154771962	0.00	55,989.07
31/12/2022	EGRESO	467	458	952	LUIS FERNANDO SANTOS FLORES	PAGO FACT # 12 HONORARIOS CORRESPONDIENTES AL MES DE NOVIEMBRE (CHEQ 952 DE LA CTA BANORTE 154771962) - BANORTE 154771962	0.00	55,989.07
31/12/2022	EGRESO	468	451	953	Luis Arturo Esquivel Gracida	PAGO FACT A689492 ARTÍCULOS DE OFICINA PARA FOGAMICO, OC 1205 (CHEQ 953 DE LA CTA BANORTE 154771962) - BANORTE 154771962	0.00	1,350.00
31/12/2022	EGRESO	469	457	954	Liantas de Coahuila, S. A. de C. V.	PAGO FACT SS12139 LLANTA NUEVA PARA VEHICULO CHEVROLET COLORADO DE FOGAMICO, OC 1215 (CHEQ 954 DE LA CTA BANORTE 154771962) - BANORTE 154771962	0.00	3,200.00
31/12/2022	EGRESO	470	454	955	Proveedora Cárdenas S. A. de C. V.	PAGO FACT E649892 MENOS NOTA CRÉDITO D31029, MATERIAL PLOMERIA PARA REPARACIÓN INSTALACIÓN MEDIDOR AGUA, OC 1216 (CHEQ 955 DE LA CTA BANORTE 154771962) - BANORTE 154771962	0.00	266.29
31/12/2022	EGRESO	471	463	956	Fidel Cardenas Barraza	PAGO FACT #346088, CERRADURA NUEVA PARA PUERTA PRINCIPAL EDIF PROG DE SEGURIDAD, INSTALACIÓN Y AJUSTE, OC 1118 (CHEQ 956 DE LA CTA BANORTE 154771962) - BANORTE 154771962	0.00	2,088.00
31/12/2022	EGRESO	475	460	957	Soluciones Integrales en Comunicaciones y Software S. R. L. C. V.	PAGO FACT A3724 ACTUALIZACIÓN, INSTALACIÓN Y CONFIGURACIÓN DEL SISTEMA GESTOR AL CFDI 4.0 (CHEQ 957 DE LA CTA BANORTE 154771962) - BANORTE 154771962	0.00	7,424.00
31/12/2022	EGRESO	476	463	958	Aracely Martínez Ramos	PAGO FACT B19247 ASESORIA TÉCNICA PARA REUNIONES VIRTUALES EN PLATAFORMA DE VIDEOCONFERENCIA, OC 1119 (CHEQ 958 DE LA CTA BANORTE 154771962) - BANORTE 154771962	0.00	2,900.00
31/12/2022	EGRESO	477	464	959	Proveedora Industrial Sabinas, S. A. de C. V.	PAGO FACT FB3545 MATERIAL DE LIMPIEZA, OC 1117 (CHEQ 959 DE LA CTA BANORTE 154771962) - BANORTE 154771962	0.00	1,473.98
31/12/2022	EGRESO	478	473	960	Tanajera S. A. de C. V.	PAGO FACT #959445 (CHEQ 960 DE LA CTA BANORTE 154771962) - BANORTE 154771962	0.00	1,924.96
31/12/2022	EGRESO	479	476	961	Comisión Federal de Electricidad	PAGO FACT DK8094750 SERVICIO DE ENERGÍA ELÉCTRICA OFICINAS PROG DE SEGURIDAD, OC 1216 (CHEQ 961 DE LA CTA BANORTE 154771962) - BANORTE 154771962	0.00	3,581.00
TOTAL GENERAL:							S817,476.45	S672,520.18

FONDO DE GARANTIA A LA PEQUEÑA Y MEDIANA MINERIA DEL ESTADO
 CALLE PRESIDENTE JUAREZ 1004 A PISO 1 DEPTO. 1

PROGRESO PROLONGACION
 SAN JUAN DE SABINAS COAH. C.P. 26813
 SUCURSAL: 1363 SABINAS COAHUILA
 TIPO DE ENVÍO: RETENIDO



NO. DE CLIENTE: 08489517
 RFC: FGP9412085K4

DATOS DE SUCURSAL:
 PLAZA: 9867 PLAZA SABINAS HIDALGO
 DIRECCIÓN: FRANCISCO I. MADERO 717 CENTRO
 TELÉFONO: 6127938

INFORMACIÓN DEL PERIODO

Periodo	Del 01/Diciembre/2022 al 31/Diciembre/2022
Fecha de corte	31/Diciembre/2022
Moneda	PESOS

RESUMEN INTEGRAL

Producto	No. de Cuenta	CLABE	Saldo anterior	Saldo al corte
ENLACE GLOBAL PM S/INTERESES	0154771962	072 077 00154771962 3	\$346,368.10	\$491,324.37
CONTRATO SCAT	0500001224		\$36,365,944.46	\$36,651,701.76
TOTAL			\$36,712,312.56	\$37,143,026.13

DETALLE ENLACE GLOBAL PM S/INT.

Resumen del periodo

Saldo inicial del periodo	\$ 346,368.10
+ Total de depósitos	\$ 817,476.45
- Total de retiros	\$ 671,932.06
+ Intereses Netos Ganados	\$ 0.00
- Total de comisiones Cobradas / Pagadas	\$ 507.00
- IVA sobre comisiones (16%)	\$ 81.12
- Intereses Cobrados / Pagados	\$ 0.00
Saldo actual	\$ 491,324.37
Saldo disponible al día*	\$ 491,324.37

Saldo Promedio

Saldo promedio mínimo	\$ 10,000.00
En el Periodo 01 Dic al 31 Dic:	\$ 264,580.98
Días que comprende el periodo	31

Tarjetas de Cargos

Tasa Bruta Anual	0.00%
Interés Tasa Bruta Anual	\$ 0.00
Retención de ISR	\$ 0.00
INTERESES NETOS GANADOS	\$ 0.00


Saldo Disponible en la Cuenta

Depósitos de Cheques S.B.C.	\$ 0.00
Ret. Garantía Líquida	\$
Comisiones pendientes de aplicar	\$ 0.00
Compras no aplicadas	\$ 0.00
TOTAL	\$ 0.00

Resumen de Comisiones

Cheques girados	0
Cheques girados sin comisión	0
Cheques girados con comisión	0
Importe de la comisión	\$ 0.00
Por cheques devueltos	\$ 0.00
Otras comisiones	\$ 507.00

ENLACE GLOBAL PM S/INTERESES
 (Saldo Inicial de \$346,368.10)



DEPÓSITOS	\$817,476.45
RETIROS	\$671,932.06
COMISIONES	\$507.00
OTROS CARGOS	\$81.12
SALDO FINAL	\$491,324.37

Línea Directa para su empresa:

Ciudad de México: (55) 5140 5640 | Monterrey: (81) 8156 9640 | Guadalajara: (33) 3669 9040 | Resto del país: 800 - DIRECTA (3473282) | Visita nuestra página: www.banorte.com
 Banco Mercantil del Norte S.A. Institución de Banca Múltiple Grupo Financiero Banorte, Av. Revolución No. 3000, Colonia La Primavera C.P.64830, Municipio Monterrey
 Nuevo Leon. RFC: BAH930209927

DETALLE DE MOVIMIENTOS (PESOS) ▾				
Enlace Global PM S/Intereses				
FECHA	DESCRIPCIÓN / ESTABLECIMIENTO	MONTO DEL DEPOSITO	MONTO DEL RETIRO	SALDO
30-NOV-22	SALDO ANTERIOR			346,368.10
02-DIC-22	Comision x Internet 69218 Transferencias Tercero Banorte		3.00	346,365.10
02-DIC-22	IVA Com x Internet 69218 Transferencias Tercero Banorte		0.48	346,364.62
02-DIC-22	Comision x Internet 291122 Transferencias Tercero Banorte		3.00	346,361.62
02-DIC-22	IVA Com x Internet 291122 Transferencias Tercero Banorte		0.48	346,361.14
02-DIC-22	Comision x Internet 301122 Transferencias Tercero Banorte		3.00	346,358.14
02-DIC-22	IVA Com x Internet 301122 Transferencias Tercero Banorte		0.48	346,357.66
02-DIC-22	Comision x Internet 291122 Transferencias Tercero Banorte		3.00	346,354.66
02-DIC-22	IVA Com x Internet 291122 Transferencias Tercero Banorte		0.48	346,354.18
02-DIC-22	TRASPASO A CUENTA DE TERCEROS 0000000012 IVA:00000000.00, A LA CUENTA: 4915669431390259 HONORARIOS NOVIEMBRE 2022 AL R.F.C. SAFL570107KA		55,989.07	290,365.11
02-DIC-22	Comision x Internet 12 Transferencias Tercero Banorte		3.00	290,362.11
02-DIC-22	IVA Com x Internet 12 Transferencias Tercero Banorte		0.48	290,361.63
02-DIC-22	COMPRA ORDEN DE PAGO SPEI 0271122 =REFERENCIA CTA/CLABE: 012072028515615454, BEM SPEI BCO:012 BENEF:FIDEL CARDENAS BARRAZ (DATO NO VERIF POR ESTA INST), FIDEL CARDENAS BARRAZA CVE RASTREO: 8846APR2202212022017614394 RFC: CABE430424615 IVA: 000000000000.00 BBVA BANCOMER HORA LIQ: 10:11:49		2,088.00	288,273.63
02-DIC-22	COMISION ORDEN DE PAGO SPEI REFERENCIA: 0271122		5.00	288,268.63
02-DIC-22	I.V.A. ORDEN DE PAGO SPEI REFERENCIA: 0271122		0.80	288,267.83
02-DIC-22	COMPRA ORDEN DE PAGO SPEI 0301122 =REFERENCIA CTA/CLABE: 012180015139864007, BEM SPEI BCO:012 BENEF:ARACELY MARTINEZ RAMO (DATO NO VERIF POR ESTA INST), ARACELY MARTINEZ RAMOS CVE RASTREO: 8846APR2202212022017614397 RFC: MARA840811365 IVA: 000000000000.00 BBVA BANCOMER HORA LIQ: 10:11:49		2,900.00	285,367.83
02-DIC-22	COMISION ORDEN DE PAGO SPEI REFERENCIA: 0301122		5.00	285,362.83
02-DIC-22	I.V.A. ORDEN DE PAGO SPEI REFERENCIA: 0301122		0.80	285,362.03
02-DIC-22	COMPRA ORDEN DE PAGO SPEI 0003545 =REFERENCIA CTA/CLABE: 044077190015612942, BEM SPEI BCO:044 BENEF:PROVEEDORA INDUSTRIAL SABINAS S (DATO NO VERIF POR ESTA INST), PROVEEDORA INDUSTRIAL SABINAS FACT 3545 CVE RASTREO: 8846APR1202212022017614398 RFC: PISO40308P19 IVA: 000000000000.00 SCOTIABANK HORA LIQ: 10:11:49		1,473.98	283,888.05
02-DIC-22	COMISION ORDEN DE PAGO SPEI REFERENCIA: 0003545		5.00	283,883.05
02-DIC-22	I.V.A. ORDEN DE PAGO SPEI REFERENCIA: 0003545		0.80	283,882.25
02-DIC-22	TRASPASO A CUENTA DE TERCEROS 0000122022 IVA:00000000.00, A LA CUENTA: 1098749080 COMPRA DE VALES PARA GASOLINA AL R.F.C. SECO41116RC2		10,000.00	273,882.25
02-DIC-22	Comision x Internet 122022 Transferencias Tercero Banorte		3.00	273,879.25
02-DIC-22	IVA Com x Internet 122022 Transferencias Tercero Banorte		0.48	273,878.77
02-DIC-22	TRASPASO A CUENTA DE TERCEROS 0000001480 IVA:00000000.00, A LA CUENTA: 1134782574 TRANSPORTES AZTECA DE OCCIDENTE SA CV FACT 1480 AL R.F.C. TAO810611GL3		1,624.00	272,254.77
02-DIC-22	TRASPASO A CUENTA DE TERCEROS 0000000238 IVA:00000000.00, A LA CUENTA: 0887348448 HONORARIOS 6 DE 6 EXP 421 2021 M LA FLORIDA AL R.F.C. RODA870401I21		59,363.66	212,891.11
02-DIC-22	TRASPASO A CUENTA DE TERCEROS 0000069465 IVA:00000000.00, A LA CUENTA: 0107480224 LUIS A ESQUIVEL GRACIDA FACT 69465 AL R.F.C. EUGL681122ECO		3,888.98	209,002.13
02-DIC-22	Comision x Internet 1480 Transferencias Tercero Banorte		3.00	208,999.13
02-DIC-22	IVA Com x Internet 1480 Transferencias Tercero Banorte		0.48	208,998.65
02-DIC-22	Comision x Internet 238 Transferencias Tercero Banorte		3.00	208,995.65
02-DIC-22	IVA Com x Internet 238 Transferencias Tercero Banorte		0.48	208,995.17
02-DIC-22	Comision x Internet 69465 Transferencias Tercero Banorte		3.00	208,992.17
02-DIC-22	IVA Com x Internet 69465 Transferencias Tercero Banorte		0.48	208,991.69
06-DIC-22	DEPEFECTIVO	3,000.00		211,991.69
06-DIC-22	DEPEFECTIVO	2,200.00		214,191.69
06-DIC-22	DEPEFECTIVO	3,000.00		217,191.69
06-DIC-22	DEPOSITO DE CUENTA DE TERCEROS 0000061222 DE LA CUENTA 1008971509 ULTIMO PAGO CONVENIO	13,500.00		230,691.69
06-DIC-22	DEPEFECTIVO	50,000.00		280,691.69
07-DIC-22	RET PAGO AGUINALDO 29898 NT DE LA EMISORA : 29898		10,794.63	269,897.06
07-DIC-22	RET PAGO AGUINALDO 29898 NT DE LA EMISORA : 29898		155,548.33	114,348.73
07-DIC-22	COBRO COMISION 29898 122022		18.00	114,330.73

Línea Directa para su empresa:

 Ciudad de México: (55) 5140 5640 | Monterrey: (81) 8156 9640 | Guadalajara: (33) 3669 9040 | Resto del país: 800 - DIRECTA (3473282) | Visita nuestra página: www.banorte.com
 Banco Mercantil del Norte S.A. Institución de Banca Múltiple Grupo Financiero Banorte, Av. Revolución No. 3000, Colonia La Primavera C.P.64830, Municipio Monterrey
 Nuevo Leon. RFC BAH930209927

DETALLE DE MOVIMIENTOS (PESOS) (CONTINUACIÓN)

Enlace Global PM S/Intereses

FECHA	DESCRIPCIÓN / ESTABLECIMIENTO	MONTO DEL DEPOSITO	MONTO DEL RETIRO	SALDO
07-DIC-22	I.V.A.		2.88	114,327.85
07-DIC-22	COBRO COMISION 29898 122022		3.00	114,324.85
07-DIC-22	I.V.A.		0.48	114,324.37
08-DIC-22	Comision x Internet 08122022 Transferencias Tercero Banorte		3.00	114,321.37
08-DIC-22	IVA Com x Internet 08122022 Transferencias Tercero Banorte		0.48	114,320.89
08-DIC-22	TRASPASO A CUENTA DE TERCEROS 0000008651 IVA:00000000.00 , A LA CUENTA: 0524826773 SEGURIDAD CONFABLE SA CV FACT 8651 AL R.F.C. SCO000727CV6		34,044.32	80,276.57
08-DIC-22	TRASPASO A CUENTA DE TERCEROS 0000006587 IVA:00000000.00 , A LA CUENTA: 0571991509 JOSE GPE AMAYA VARGAS FACT 6587 AL R.F.C. AAVG810709FH2		1,160.00	79,116.57
08-DIC-22	TRASPASO A CUENTA DE TERCEROS 0000069492 IVA:00000000.00 , A LA CUENTA: 0107480224 LUIS A ESQUIVEL GRACIDA FACT 69492 AL R.F.C. EUGL681122ECO		1,350.00	77,766.57
08-DIC-22	Comision x Internet 8651 Transferencias Tercero Banorte		3.00	77,763.57
08-DIC-22	IVA Com x Internet 8651 Transferencias Tercero Banorte		0.48	77,763.09
08-DIC-22	Comision x Internet 6587 Transferencias Tercero Banorte		3.00	77,760.09
08-DIC-22	IVA Com x Internet 6587 Transferencias Tercero Banorte		0.48	77,759.61
08-DIC-22	Comision x Internet 69492 Transferencias Tercero Banorte		3.00	77,756.61
08-DIC-22	IVA Com x Internet 69492 Transferencias Tercero Banorte		0.48	77,756.13
08-DIC-22	COMPRA ORDEN DE PAGO SPEI 0006393 —REFERENCIA CTA/CLABE: 012078001109436222, BEM SPEI BCO:012 BENEF:VALUACIONES ACTUARIALES DEL NOR (DATO NO VERIF POR ESTA INST), VALUACIONES ACTUARIALES DEL NORTE 6393 CVE RASTREO: 8846APR1202212082027301247 RFC: VAN960624621 IVA: 000000000000.00 BBVA BANCOMER HORA LIQ: 13:25:29		26,796.00	50,960.13
08-DIC-22	COMISION ORDEN DE PAGO SPEI REFERENCIA: 0006393		5.00	50,955.13
08-DIC-22	I.V.A. ORDEN DE PAGO SPEI REFERENCIA: 0006393		0.80	50,954.33
08-DIC-22	COMPRA ORDEN DE PAGO SPEI 0000588 —REFERENCIA CTA/CLABE: 012078015069934436, BEM SPEI BCO:012 BENEF:LUIS ALEJANDRO FLORES ESPINOZ (DATO NO VERIF POR ESTA INST), LUIS ALEJANDRO FLORES ESPINOZA FACT 588 CVE RASTREO: 8846APR202212082027301250 RFC: FOEL861124DP2 IVA: 000000000000.00 BBVA BANCOMER HORA LIQ: 13:25:29		13,179.71	37,774.62
08-DIC-22	COMISION ORDEN DE PAGO SPEI REFERENCIA: 0000588		5.00	37,769.62
08-DIC-22	I.V.A. ORDEN DE PAGO SPEI REFERENCIA: 0000588		0.80	37,768.82
08-DIC-22	RETIRO DEP. ELECTRONICO DE LA EMISORA : 29898		2,771.38	34,997.44
08-DIC-22	RETIRO DEP. ELECTRONICO DE LA EMISORA : 29898		29,322.24	5,675.20
08-DIC-22	COBRO COMISION 29898 122022		3.00	5,672.20
08-DIC-22	I.V.A.		0.48	5,671.72
08-DIC-22	COBRO COMISION 29898 122022		18.00	5,653.72
08-DIC-22	I.V.A.		2.88	5,650.84
13-DIC-22	DEPOSITO DE CUENTA DE TERCEROS 0013122022 DE LA CUENTA 0322933103 Abono a Credito	200,000.00		205,650.84
13-DIC-22	CARGO POR PAGO CONCENTRACION BEM RECAUDACION ISN 0000000000000000000276852369533355289 AL RFC SAT100424F93 RAS 88462347596885064471 FAC 064471		2,922.00	202,728.84
13-DIC-22	PAGO DE SUA-IMSS AL R.F.C. IMS421231145		17,814.30	184,914.54
14-DIC-22	Comision x Internet 141222 Transferencias Tercero Banorte		3.00	184,911.54
14-DIC-22	IVA Com x Internet 141222 Transferencias Tercero Banorte		0.48	184,911.06
15-DIC-22	PAGO REFERENCIADO 517743334922 Impuesto Deposito Referenciado		34,369.00	150,542.06
15-DIC-22	PAGO REFERENCIADO 517743334922 Impuesto Deposito Referenciado		7,284.00	143,258.06
15-DIC-22	TRASPASO A CUENTA DE TERCEROS 0000151222 IVA:00000000.00 , A LA CUENTA: 0247241956 TRASPASO AL R.F.C. FGP9412085K4		15,000.00	128,258.06
15-DIC-22	Comision x Internet 151222 Transferencias Tercero Banorte		3.00	128,255.06
15-DIC-22	IVA Com x Internet 151222 Transferencias Tercero Banorte		0.48	128,254.58
15-DIC-22	Comision x Internet 957209 Transferencias Tercero Banorte		3.00	128,251.58
15-DIC-22	IVA Com x Internet 957209 Transferencias Tercero Banorte		0.48	128,251.10
15-DIC-22	Comision x Internet 240 Transferencias Tercero Banorte		3.00	128,248.10
15-DIC-22	IVA Com x Internet 240 Transferencias Tercero Banorte		0.48	128,247.62
15-DIC-22	CARGO POR PAGO CONCENTRACION BEM TELEFONOS DE ME 86168801727 AL RFC TME840315KT6 RAS 88462349046208001310 FAC 001310		398.99	127,848.63
15-DIC-22	CARGO POR PAGO CONCENTRACION BEM TELEFONOS DE ME 86168801716 AL RFC TME840315KT6 RAS 88462349026101001310 FAC 001310		398.99	127,449.64

Línea Directa para su empresa:

 Ciudad de México: (55) 5140 5640 | Monterrey: (81) 8156 9640 | Guadalajara: (33) 3669 9040 | Resto del país: 800 - DIRECTA (3473282) | Visita nuestra página: www.banorte.com
 Banco Mercantil del Norte S.A. Institución de Banca Múltiple Grupo Financiero Banorte, Av. Revolución No. 3000, Colonia La Primavera C.P.64830, Municipio Monterrey
 Huevo Leon. RFC BMH930209927

DETALLE DE MOVIMIENTOS (PESOS) (CONTINUACIÓN)

Enlace Global PM S/Intereses

FECHA	DESCRIPCIÓN / ESTABLECIMIENTO	MONTO DEL DEPOSITO	MONTO DEL RETIRO	SALDO
15-DIC-22	DEP.EFECTIVO	100,000.00		227,449.64
15-DIC-22	TRASPASO A CUENTA DE TERCEROS 0000161222 IVA:00000000.00 , A LA CUENTA: 0561397410 VIATICOS A SALTILLO AL R.F.C. ROMJ810211RZO		2,500.00	224,949.64
15-DIC-22	Comision x Internet 161222 Transferencias Tercero Banorte		3.00	224,946.64
15-DIC-22	IVA Com x Internet 161222 Transferencias Tercero Banorte		0.48	224,946.16
16-DIC-22	TRASPASO A CUENTA DE TERCEROS 0000649692 IVA:00000000.00 , A LA CUENTA: 0557173000 PROVEEDORA CARDENAS FACT 649692 AL R.F.C. PCA021205157		266.29	224,679.87
16-DIC-22	Comision x Internet 649920 Transferencias Tercero Banorte		3.00	224,676.87
16-DIC-22	IVA Com x Internet 649920 Transferencias Tercero Banorte		0.48	224,676.39
16-DIC-22	Comision x Internet 649692 Transferencias Tercero Banorte		3.00	224,673.39
16-DIC-22	IVA Com x Internet 649692 Transferencias Tercero Banorte		0.48	224,672.91
16-DIC-22	COMPRA ORDEN DE PAGO SPEI 0122022 =REFERENCIA CTA/CLABE: 012072015379239225, BEM SPEI BCO:012 BENEF:JUAN HABIB ISAAC CHAI (DATO NO VERIF POR ESTA INST), HONORARIOS DICIEMBRE 2022 CVE RASTREO: 8846CAP4202212162043165844 RFC: IACJ5609241TEO IVA: 000000000000.00 BBVA BANCOMER HORA LIQ: 13:49:15		28,428.42	196,244.49
16-DIC-22	COMISION ORDEN DE PAGO SPEI REFERENCIA: 0122022		5.00	196,239.49
16-DIC-22	I.V.A. ORDEN DE PAGO SPEI REFERENCIA: 0122022		0.80	196,238.69
19-DIC-22	TRASPASO A CUENTA DE TERCEROS 0000122022 IVA:00000000.00 , A LA CUENTA: 4915669431390259 HONORARIOS DICIEMBRE 2022 AL R.F.C. SAFL570107IKA		55,989.07	140,249.62
19-DIC-22	Comision x Internet 122022 Transferencias Tercero Banorte		3.00	140,246.62
19-DIC-22	IVA Com x Internet 122022 Transferencias Tercero Banorte		0.48	140,246.14
19-DIC-22	COMPRA ORDEN DE PAGO SPEI 0122022 =REFERENCIA CTA/CLABE: 014077606080144804, BEM SPEI BCO:014 BENEF:JOSE JUAN MUCIO CHACO (DATO NO VERIF POR ESTA INST), HONORARIOS DICIEMBRE 2022 CVE RASTREO: 8846CAP2202212192047596211 RFC: MUCJ520626NLA IVA: 000000000000.00 SANTANDER HORA LIQ: 11:33:00		22,365.12	117,881.02
19-DIC-22	COMISION ORDEN DE PAGO SPEI REFERENCIA: 0122022		5.00	117,876.02
19-DIC-22	I.V.A. ORDEN DE PAGO SPEI REFERENCIA: 0122022		0.80	117,875.22
19-DIC-22	COMPRA ORDEN DE PAGO SPEI 0003724 =REFERENCIA CTA/CLABE: 012072001860576595, BEM SPEI BCO:012 BENEF:SOLUCIONES INTEGRALES EN COMUNI (DATO NO VERIF POR ESTA INST), SOLUCIONES INTEGRALES COMUNIC FACT 3724 CVE RASTREO: 8846CAP3202212192047793445 RFC: SIC110627HZ3 IVA: 000000000000.00 BBVA BANCOMER HORA LIQ: 12:49:49		7,424.00	110,451.22
19-DIC-22	COMISION ORDEN DE PAGO SPEI REFERENCIA: 0003724		5.00	110,446.22
19-DIC-22	I.V.A. ORDEN DE PAGO SPEI REFERENCIA: 0003724		0.80	110,445.42
19-DIC-22	DEP.EFECTIVO	80,000.00		190,445.42
19-DIC-22	TRASPASO A CUENTA DE TERCEROS 0000059604 IVA:00000000.00 , A LA CUENTA: 4915669431390259 REPOSICION DE GASTOS AL R.F.C. SAFL570107IKA		568.44	189,876.98
19-DIC-22	Comision x Internet 59604 Transferencias Tercero Banorte		3.00	189,873.98
19-DIC-22	IVA Com x Internet 59604 Transferencias Tercero Banorte		0.48	189,873.50
19-DIC-22	TRASPASO A CUENTA DE TERCEROS 0000959445 IVA:00000000.00 , A LA CUENTA: 0106976832 TANAJARA FACT 959445 AL R.F.C. TAN920829CZ5		1,924.96	187,948.54
19-DIC-22	Comision x Internet 959445 Transferencias Tercero Banorte		3.00	187,945.54
19-DIC-22	IVA Com x Internet 959445 Transferencias Tercero Banorte		0.48	187,945.06
20-DIC-22	CHQ.LOCAL 002708 A 24 HOR BCO :0017 CTA. 0000186668437 NO.CHEQUE 0000002708	315,776.45		503,721.51
20-DIC-22	RETIRO DEP. ELECTRONICO DE LA EMISORA : 29898		29,322.24	474,399.27
20-DIC-22	RETIRO DEP. ELECTRONICO DE LA EMISORA : 29898		5,930.95	468,468.32
20-DIC-22	COBRO COMISION 29898 122022		3.00	468,465.32
20-DIC-22	I.V.A.		0.48	468,464.84
20-DIC-22	COBRO COMISION 29898 122022		18.00	468,446.84
20-DIC-22	I.V.A.		2.88	468,443.96
21-DIC-22	COMPRA ORDEN DE PAGO SPEI 0012139 =REFERENCIA CTA/CLABE: 012077001527493194, BEM SPEI BCO:012 BENEF:LLANTAS DE COAHUIL (DATO NO VERIF POR ESTA INST), LLANTAS DE COAHUILA FACT 12139 CVE RASTREO: 8846APR2202212212051237512 RFC: LCO820101NP8 IVA: 000000000000.00 BBVA BANCOMER HORA LIQ: 11:01:12		3,200.00	465,243.96
21-DIC-22	COMISION ORDEN DE PAGO SPEI REFERENCIA: 0012139		5.00	465,238.96
21-DIC-22	I.V.A. ORDEN DE PAGO SPEI REFERENCIA: 0012139		0.80	465,238.16

Línea Directa para su empresa:

 Ciudad de México: (55) 5140 5640 | Monterrey: (81) 8156 9640 | Guadalajara: (33) 3669 9040 | Resto del país: 800 - DIRECTA (3473282) | Visita nuestra página: www.banorte.com
 Banco Mercantil del Norte S.A. Institución de Banca Múltiple Grupo Financiero Banorte, Av. Revolución No. 3000, Colonia La Primavera C.P.64830, Municipio Monterrey
 Nuevo Leon. RFC BMH930209927

DETALLE DE MOVIMIENTOS (PESOS) (CONTINUACIÓN)

Enlace Global PM S/Intereses

FECHA	DESCRIPCIÓN / ESTABLECIMIENTO	MONTO DEL DEPOSITO	MONTO DEL RETIRO	SALDO
21-DIC-22	CARGO POR PAGO CONCENTRACION BEM COMISION FEDERA 000000000013671109003772301010000035810 AL RFC CSS160330CP7 RAS 88462355081006088924 FAC 088924		3,581.00	461,657.16
21-DIC-22	Comision x Internet 211222 Transferencias Tercero Banorte		3.00	461,654.16
21-DIC-22	IVA Com x Internet 211222 Transferencias Tercero Banorte		0.48	461,653.68
21-DIC-22	RETIRO DEP. ELECTRONICO DE LA EMISORA : 29898		16,750.85	444,902.83
21-DIC-22	RETIRO DEP. ELECTRONICO DE LA EMISORA : 29898		1,583.36	443,319.47
21-DIC-22	COBRO COMISION 29898 122022		18.00	443,301.47
21-DIC-22	I.V.A.		2.88	443,298.59
21-DIC-22	COBRO COMISION 29898 122022		3.00	443,295.59
21-DIC-22	I.V.A.		0.48	443,295.11
28-DIC-22	DEPOSITO DE CUENTA DE TERCEROS 0028122022 DE LA CUENTA 0322933103 PAGO DE PRESTAMO	50,000.00		493,295.11
30-DIC-22	Comision x Internet 522 Transferencias Tercero Banorte		3.00	493,292.11
30-DIC-22	IVA Com x Internet 522 Transferencias Tercero Banorte		0.48	493,291.63
30-DIC-22	TRASPASO A CUENTA DE TERCEROS 0000005032 IVA:00000000.00 , A LA CUENTA: 4915669431390259 REPOSICION DE GASTOS AL R.F.C. SAFLS701071KA		1,615.78	491,675.85
30-DIC-22	Comision x Internet 5032 Transferencias Tercero Banorte		3.00	491,672.85
30-DIC-22	IVA Com x Internet 5032 Transferencias Tercero Banorte		0.48	491,672.37
30-DIC-22	COMISION POR RENTA MENSUAL RENTA BEM INTERNET MES DICIEMBRE 0000018670		300.00	491,372.37
30-DIC-22	IVA POR RENTA MENSUAL RENTA BEM INTERNET MES DICIEMBRE 0000018670		48.00	491,324.37

POSICIÓN DE VALORES DE MESA DE DINERO Y SOCIEDADES DE INVERSIÓN

CONTRATO 0500001224

Emisión	Monto	Precio de Mercado	Tasa	Plazo	Vencido	Valor Mercado	Inversión	Ponderación
POSICION INICIAL 01/12/22								
51 INTECT ES	25,842	\$3.280458				\$84,773.60	0.23	0.00
51 INTEGUB ES	2,214,173	\$16.385879				\$36,281,170.86	99.77	0.06
TOTAL VALOR CARTERA INICIAL						\$36,365,944.46	100.00	0.00
POSICION DISPONIBLE 30/12/22								
51 INTECT ES	25,842	\$3.306184				\$85,438.41	0.23	0.00
51 INTEGUB ES	2,214,173	\$16.514637				\$36,566,263.35	99.77	0.07
TOTAL VALOR CARTERA DISPONIBLE						\$36,651,701.76	100.00	0.00

Esta información es a manera de resumen, la información detallada de movimientos derivados de su contrato de valores serán plasmados en el Estado de Cuenta correspondiente, el cual se emite por separado a este documento en los términos pactados en el referido contrato.

OTROS

Informe de Depósitos en efectivo (DE) mayores a \$15,000 pesos

Mes:	DICIEMBRE de 2022
Excedentes de depósitos	\$ 223,200.00
Tipo de Cambio	\$ 19.4143
Resumen por cliente del ejercicio 2022	
Monto de excedente de depósitos	\$ 738,567.49

*Los depósitos en efectivo presentados en el presente informe son aquellos que exceden la cantidad de \$15,000 (Quince mil pesos 00/100) de forma acumulada en todas las cuentas bajo titularidad del cliente dentro de un mes calendario.

MENSAJES IMPORTANTES

ESTIMADO CLIENTE, LE INFORMAMOS QUE LAS CONSTANCIAS FISCALES DEL EJERCICIO 2021 CORRESPONDIENTES A SUS CUENTAS INVERSIONES A PLAZO, FONDOS DE INVERSIÓN, INVERSIONES DE MESA DE DINERO Y CREDITOS HIPOTECARIOS, SE ENCUENTRAN A SU DISPOSICIÓN PARA SU CONSULTA. PUEDE DESCARGARLOS DESDE BANCO EN LINEA, DANDO CLIC EN LA IMAGEN DE SU USUARIO DEBAJO DEL BOTÓN "SALIR", ELIGE LA OPCIÓN "CONSTANCIAS DE INTERÉS REAL" PARA SELECCIONAR EL PERIODO, O SI LO PREFIERE, SOLICITELA(S) EN CUALQUIERA DE NUESTRAS SUCURSALES. EN CASO DE DUDAS O PARA MAYOR INFORMACIÓN, ESTAMOS A SUS ORDENES EN BANORTE DONDE UNO DE NUESTROS EJECUTIVOS CON GUSTO LO PODRÁ ATENDER.

Advertencia: Incumplir sus obligaciones le puede generar comisiones.
El presente estado de cuenta no es un comprobante fiscal.

Línea Directa para su empresa:

Ciudad de México: (55) 5140 5640 | Monterrey: (81) 8156 9640 | Guadalajara: (33) 3669 9040 | Resto del país: 800 - DIRECTA (3473282) | Visita nuestra página: www.banorte.com
Banco Mercantil del Norte S.A. Institución de Banca Múltiple Grupo Financiero Banorte, Av. Revolución No. 3000, Colonia La Primavera C.P.64830, Municipio Monterrey 5/7
Nuevo Leon. RFC BMF930209927

COMPROBANTE FISCAL DIGITAL

0163776062 - ENLACE GLOBAL PM S/INTERESES

Folio Fiscal: E3E8BBBA-6C9D-4D51-948C-A5FD5C656241
No de Serie del Certificado del SAT: 00001000000507237013
No de Serie del Certificado del Emisor: 00001000000504876057
Fecha y hora de certificación: 2023-01-01T12:49:10
Lugar y fecha de elaboración: 64830 2022-12-31
Forma de pago: 03-Transferencia electrónica de fondos

Sello Digital del CFDI:

M3Z2QgAnFtTvgsMgf/lzijiRaifnFQMBTs/18HxOHYB0uLRdEQYB3tJKA347p8XeqQzL19t/JLyx7Uahs+DijTzkHNyq6rSFuJ3Ky223tvPjnLmj5rP/C38gIXMkEI25CtHUZYEE+mnmsKFm2p4Im2JW4WUQtNhmKkI+3I35XzZBywb2ToymK2LVpBdD/D3vMAKhFLWrr/89S2T5p2Je5ob/jyEMGXe/pZ0E9unNYk2Jal+erRBpI8r+09XJh1oB8JhO27c81a9XhpQez/etlhHjgwMR1+b+XeI91ZuuNWGHsQo1q5W09hpzwhdJX81+St5Z2Zduc4uLipdrQ3sw==

Sello del SAT:

ejlZ7wVzga/L6nTXw7eaQpH5IGXMILYh098Xixd4u85/mxa/ISTnXNOJQE27NrmwnrVa3C59qfKymHh4AsivFoKLCIQMH8XaE0bYs48Kr2UjrBZCe4M16aW3youRYO/mjNPCR/UzKxISF6Pcv9J4zb+YLb7Dp68rZYDOVreilWDzu9Hc6twrRjHjNGvwx1Ba9fDhLnqvwz8GpdWGr/HkmiWZnJ8uqry8nKJPxA0Ku+a5mqLuUOal8xV71DUtq6/tQT2Vb+BuRQ+DrJqpdzqMi+mB1mvKTyOpNlbTLsWoH4xv3PWcEd5u/Lr46W4g3LCXQdRnG/FNNjwZyPix1MGJg==



Cadena original del complemento de certificación:

||1.1|E3E8BBBA-6C9D-4D51-948C-A5FD5C656241|2023-01-01T12:49:10|DCD090706E42||M3Z2QgAnFtTvgsMgf/lzijiRaifnFQMBTs/18HxOHYB0uLRdEQYB3tJKA347p8XeqQzL19t/JLyx7Uahs+DijTzkHNyq6rSFuJ3Ky223tvPjnLmj5rP/C38gIXMkEI25CtHUZYEE+mnmsKFm2p4Im2JW4WUQtNhmKkI+3I35XzZBywb2ToymK2LVpBdD/D3vMAKhFLWrr/89S2T5p2Je5ob/jyEMGXe/pZ0E9unNYk2Jal+erRBpI8r+09XJh1oB8JhO27c81a9XhpQez/etlhHjgwMR1+b+XeI91ZuuNWGHsQo1q5W09hpzwhdJX81+St5Z2Zduc4uLipdrQ3sw==|00001000000507237013||

Versión CFDI: 4.0

Importe Total: QUINIENTOS OCHENTA Y OCHO PESOS 12/100 M.N.

Unidad de Medida: E48-Unidad de servicio

Método de Pago: PUE-Pago en una sola exhibición

Lugar de Expedición: 64830

Régimen Fiscal: 601-General de Ley Personas Morales

Código Postal del Receptor: 26813

Régimen Fiscal del Receptor: 601-General de Ley Personas Morales

Uso del CFDI: G03-Gastos en general

Este documento es una representación impresa de un CFDI

Línea Directa para su empresa:


Ciudad de México: (55) 5140 5640 | Monterrey: (81) 8156 9640 | Guadalajara: (33) 3669 9040 | Resto del país: 800 - DIRECTA (3473282) | Visita nuestra página: www.banorte.com
Banco Mercantil del Norte S.A. Institución de Banca Múltiple Grupo Financiero Banorte, Av. Revolución No. 3000, Colonia La Primavera C.P.64830, Municipio Monterrey
Nuevo Leon. RFC BMM930209927

FONDO DE GARANTÍA A LA PEQUEÑA Y MEDIANA
MINERÍA DEL ESTADO DE COAHUILA


CONCILIACIONES BANCARIAS BANORTE, S.A.
AL 31 DE DICIEMBRE DE 2022
CD.SABINAS COAH.
CTA-00154771962
CONTRATO 0500001224

SALDO EN BANCOS AL 31 DE DICIEMBRE DE 2022	36,651,702
MENOS:	0
ABONOS NUESTROS NO APLICADOS POR BANCOS	
MAS: CARGOS NUESTROS NO APLICADOS POR BANCO	
SALDO SEGÚN CONCILIACION	36,651,702
SALDO SEGÚN NUESTROS REGISTROS	36,651,702
DIFERENCIA	0

ELABORO


CP. EUFEMIA CAMPOS VILLARREAL
CONTADOR

AUTORIZO


LIC. LUIS FERNANDO SANTOS FLORES
VOCAL EJECUTIVO

Fondo de Garantía a la Mediana Minería del Estado de Coahuila

FOGAMICO

AUXILIAR DE CUENTAS POR MOVIMIENTO

Del 1 de Diciembre del 2022 al 31 de Diciembre del 2022

Colectiva: CB00003 BANORTE 0500001224

Cuenta: 1114105 Inversiones en Moneda Nacional Cp - Cuentas Bancarias

Saldo Inicial: \$36,365,944.41

Saldo Final: \$36,651,701.70

Fecha	Tipo Póliza	Número Póliza	Documento	Número Cheque	Beneficiario	Descripción	Cargo	Abono
31/12/2022	INGRESO	468	468		BANORTE 0500001224	POLIZA DE RECIBO DE INGRESOS DEL RECIBO FOGAMICO12242 # De la solicitud número: 468 - BANORTE 0500001224	285,757.29	0.00

TOTAL GENERAL:

\$285,757.29

\$0.00

FONDO DE GARANTIA A LA PEQUEÑA Y
 MEDIANAMINERIA DEL ESTADO
 PROGRESO JUAREZ 1004 A
 PROGRESO PROLONGACION
 SAN JUAN DE SABINAS COAHUILA
 CP: 26813
 CR: 1363



ESTADO DE CUENTA DE VALORES	
CONTRATO:	0500001224
CUENTA:	0154771962
PERIODO:	DICIEMBRE 2022
SUCURSAL:	1363 SABINAS COAHUILA
RFC:	FGP9412085K4

ASESOR EJECUTIVO

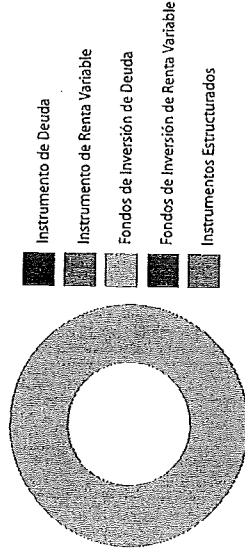
Asesor:
 Teléfono:
 E-mail:

PERFIL DEL INVERSIONISTA

Tipo de Cliente: No Sofisticado
 Tipo de Servicio: Promoción-Ejecución
 Perfil:

DISTRIBUCIÓN DEL PORTAFOLIO

Instrumento	Al 30/Nov/2022	Al 31/Dic/2022	%
Instrumento de Deuda	0.00	0.00	0.00 %
Instrumento de Renta Variable	0.00	0.00	0.00 %
Fondos de Inversión de Deuda	36,365,944.46	36,651,701.76	100.00 %
Fondos de Inversión de Renta Variable	0.00	0.00	0.00 %
Instrumentos Estructurados	0.00	0.00	0.00 %
Efectivo Pendiente por Liquidar	0.00	0.00	0.00 %

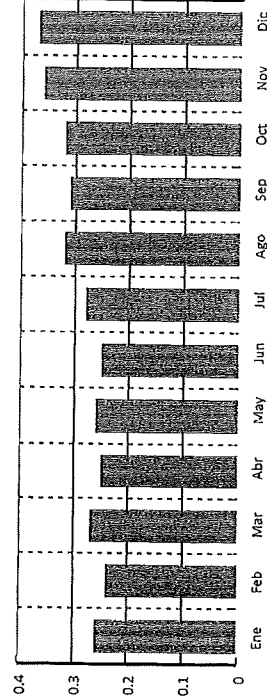


INFORMACIÓN FINANCIERA

Informe de Resultados	Del Mes	Del Año
Valor Cartera Inicial	36,365,944.46	41,947,536.61
Sus Depósitos (+)	0.00	0.00
Sus Retiros (-)	0.00	8,000,030.20
Valor Cartera Del Período	36,365,944.46	33,947,506.42
Valor Cartera al Cierre	36,651,701.76	36,651,701.76
Resultado Generado de la Inversión	285,757.29	2,704,195.34
Capital Invertido	36,365,944.46	38,724,235.86
Tiempo de Inversión	31	365
Rendimiento después de Comisiones y Gastos por Intermediación	0.79	6.98
Rendimiento Neto	0.79	6.98
Rendimiento Neto Anual	9.13	6.89

RENDIMIENTO DEL PORTAFOLIO

Acumulado 12 meses



Banco Mercantil del Norte S.A., Institución de Banca Múltiple Grupo Financiero Banorte
 R.F.C. BMN-930209-927
 Av. Revolución No. 3000 Col. Primavera, C.P. 64830, Monterrey, N.L.

www.banorte.com/bancapreferente

DISTRIBUCIÓN DEL GASTO

	Monto	%
Comisiones y Gastos Administrativos	0.00	0.00
Comisiones y Gastos de Intermediación	0.00	0.00
Comisiones y Gastos por Servicios	0.00	0.00
Impuesto Sobre la Renta Retenido	0.00	0.00

PRINCIPALES INDICADORES

	Del Mes	Del Año
Cetes 28 Neto Anualizado	8.44	7.54
IP y C de la BMV	-6.23	-9.02
S&P 500 (Efectivo en USD)	-5.90	-19.44
Inflación (Mes Anterior)	0.57	7.41
Variación Peso Dólar	0.39	-4.86
Tipo de Cambio Fix	19.47	20.47

INFORMACIÓN FISCAL

	Mensual	Anual
I.S.R. Acreditable por Intereses de Fondos de Inversión	0.00	0.00
I.S.R. Retenido por Instrumentos de Deuda	0.00	0.00
IVA	0.00	0.00

Para Operaciones de Mercado de Dinero:

GANANCIA ANUAL TOTAL NETA (GAT)	
'Antes de Impuestos'	
GAT	GAT
Nomina	Real**
8.84%	3.70%

La GAT REAL es el rendimiento que obtendrán después de descontar la inflación estimada, Tasas brutas anualizadas antes de impuestos calculadas al 10 de octubre del 2022 sólo para fines informativos y de comparación, estas tasas pueden variar de acuerdo a condiciones de mercado en el momento de la contratación y al monto invertido a partir de \$500,000.00 (monto mínimo de inversión).

 Producto garantizado por el IPAB hasta por 400 mil UDI www.ipab.org.mx
 Titular(es) garantizado(s)

Declaro que el origen de los recursos que entrego para la apertura del producto y/o servicio que estoy solicitando con "EL BANCO", proceden de fuentes lícitas y que son de mi propiedad.

El Banco hace del conocimiento del cliente que, en términos de la Ley de Protección al Ahorro Bancario y las reglas aplicables, únicamente están garantizados por el Instituto para la Protección al Ahorro Bancario (IPAB) los depósitos bancarios de dinero a la vista, retirables en días preestablecidos, de ahorro, y a plazo o con previo aviso, así como los préstamos y créditos que acepte la institución, hasta por el equivalente a cuatrocientos mil UDI por persona, cualquiera que sea el número, tipo y clase de dichas obligaciones a su favor y cargo de Banco Mercantil del Norte, S.A. Institución Bancaria Múltiple, Grupo Financiero Banorte. Para las operaciones en Mesa de Dinero en término aplicará únicamente para lo invertido en pagaré Banorte.

Para efectos del IPAB se consideran titulares garantizando los siguientes: al titular de una cuenta individual, a los titulares o cotitulares de una cuenta solidaria, a los titulares o cotitulares registrados en las cuentas mancomunadas.

*Para el caso de cuentas solidarias, el Instituto para la Protección al Ahorro Bancario (IPAB) cubrirá hasta el monto garantizado a quienes aparezcan en los sistemas de "EL BANCO" como titulares y cotitulares en partes iguales. La cobertura por parte del Instituto para la Protección al Ahorro Bancario (IPAB) de una cuenta solidaria no excederá de cuatrocientas mil UDI por cuenta, cualquiera que sea el número de titulares o cotitulares".

En el caso de cuentas mancomunadas: se dividirá el monto garantizado de la cuenta entre los titulares o cotitulares, en proporción al porcentaje establecido expresamente y por escrito por los titulares o cotitulares o, en su defecto, conforme a la información relativa que "EL BANCO" mantenga en sus sistemas. En el supuesto que no se haya establecido el porcentaje, se dividirá el saldo en partes iguales. La cobertura por parte del Instituto para la Protección al Ahorro Bancario (IPAB) de una cuenta mancomunada no excederá de cuatrocientas mil UDI por cuenta, cualquiera que sea el número de titulares o cotitulares".

PORTAFOLIO DE INVERSIÓN

G	D/R	Títulos Mes Anterior	Títulos Mes Actual	Emisión/Serie/Cupón	Precio Mes Anterior	Fecha Inicio	Plazo	Tasa o Porcentaje Tenencia	Fecha Vencimiento	Costo Promedio	Precio de Mercado	Valor de Mercado	Porcentaje Inversión	Diferencial Por Valoración Mes
	D	25,842	25,842	51 NTECT ES 0	3,280,458			0.0000		3,109,313	3,306,184	85,438.41	0.23	664.81
	D	2,214,173	2,214,173	51 NTEGUB ES 0	16,388,879			0.0700		14,633,389	15,514,637	35,566,263.35	99.77	285,092.49
Fondos de Inversión de Deuda														
Subtotal												100.00		
Total												100.00		

D=Directo R=Reporto G=Garantía



DETALLE DE MOVIMIENTOS EN EL PERIODO

Día Op.	Serv. Oper.	Concepto	Emisor/ Sope/ Cupón	Tributo	Presc	Pago	Tasa	Cesa Promedio	Importe	Comisión	Impuesto /R	Diferencial por Valoración Operación	Saldo
		Saldo Inicial											0.00
		Saldo Final											0.00

Banco Mercantil del Norte S.A., Institución de Banca Múltiple Grupo Financiero Banorte
 R.F.C. BMN-930209-927
 Av. Revolución No. 3000 Col. Primavera, C.P. 64830, Monterrey, N.L.

www.banorte.com/bancapreferente

Este documento es una copia impresa de un archivo electrónico. Para verificar la autenticidad de la información, consulte el sitio web de Banorte.

FONDOS	CATEGORÍA	CALIFICACIÓN DEL RIESGO
NTEMXX	RVDIS	N/A
NTEPZ01	IDCP	AAA+/S1(mex)
NTE4	RVDIS	N/A
NTEPZ03	IDCP	AAA+/S1(mex)
NTEPZ04	RVDIS	N/A
NTEB1	RVDIS	N/A
NTESSG	RVESACCINT	N/A
NTEUR0	IDCPME	AAA+/S1(mex)
NTEBT	RVDIS	N/A
NTEB1	RVESPALCC	N/A
NTEUSA	IDMP	N/A
NTE1	RVDIS	N/A
NTE2	RVDIS	N/A
NTE3	RVDIS	N/A
NTECT	IDCP	N/A
NTE4	IDMP	AAA+/S1(mex)
NTE5	IDCPME	AAA+/S1(mex)
NTE6P	IDMP	AAA+/S1(mex)
NTEGUB	IDCPGUB	AAA+/S1(mex)
NTEGUB+	IDCPGUB	AAA+/S1(mex)
NTEPC+	RVESACC	AAA+/S2(mex)
NTELP	IDLP	N/A
NTEMP-	IDMP	AAA+/S1(mex)
NTEMPG	IDMPGUB	AAA+/S1(mex)
NTEBT0	IDDIS	AAA+/S1(mex)
NTEB1	RVDIS	N/A
NTEGUB+	RVESACCINT	N/A
NTEGUBA	IDLP	AAA+/S1(mex)
NTEBT+	RVDIS	N/A
NTEPZ02	IDCP	AAA+/S1(mex)
NTEGUB	IDCP	AAA+/S1(MEX)

CATEGORÍA DE LOS FONDOS DE INVERSIÓN

FONDO DE INVERSIÓN EN INSTRUMENTOS DE DEUDA	
IDDISGUB	DISCRECIONAL DEUDA GUBERNAMENTAL
IDLP	LARGO PLAZO
IDLPGUB	MEDIANO PLAZO GUBERNAMENTAL
IDMP*	MEDIANO PLAZO ESPECIALIZADA EN CEDEVIS
IDMPGUB	MEDIANO PLAZO GUBERNAMENTAL
IDCP	CORTO PLAZO
IDCPME	CORTO PLAZO MONEDA EXTRANJERA
IDCPGUB	CORTO PLAZO GUBERNAMENTAL
IDMP	MEDIANO PLAZO
IDDIS	DISCRECIONAL

FONDO DE INVERSIÓN EN RENTA VARIABLE	
RVDIS	DISCRECIONAL RV
RVESACC	ESPECIALIZADO EN ACCIONES INTERNACIONALES
RVESACCINT	ESPECIALIZADO EN ACCIONES INTERNACIONALES
RVESPRINT	ESPECIALIZADO EN RENTA VARIABLE INTERNACIONAL

SIGLAS	DESCRIPCIÓN
Serv Oper	SERVICIO POR OPERACION
AE	ASESORÍA/SECURIDAD
PE	PROMOCIÓN/EJECUCIÓN
C/P	COMERCIALIZACIÓN/PROMOCIÓN
E	EJECUCIÓN
N/A	NO APLICA
A	ASESORÍA

INDICADORES
* CETES (NETO) - Rendimiento neto anualizado de Cetes con vencimiento de 28 días. Fuente: VALMER.
Inflación índice que representa la inflación acumulada del año en curso. Fuente: INEGI.
IPYC - índice que representa la evolución del mercado accionario. Variación bursátil de la Bolsa Mexicana de Valores. Fuente: Bloomberg-BMV.
SYP500 - índice que representa la capitalización bursátil de 500 grandes empresas cotizadas en ELLA, Bolsas NYSE o NASDAQ. Fuente: Bloomberg-Banco de México.
Tipo de Cambio Fix - Cierre del mes. Fuente: Bloomberg-Banco de México.
Variación tipo de cambio Peso/Dólar - Cierre del mes. Fuente: Bloomberg-Banco de México.

ESCALA DE CALIFICACIONES

RIESGO CREDITICIO	RIESGO DE MERCADO
Calidad y diversificación de los activos del portafolio, fuerzas y debilidades de administración y capacidad operativa	Sensibilidad ante las condiciones cambiantes en los factores del mercado
AAA	1 Extremadamente Baja
AA	2 Baja
A	3 Baja Moderada
BBB	4 Moderada
BB	5 Moderada Alta
B	6 Alta
	7 Muy Alta

Las inversiones en acciones de nuestros fondos no garantizan rendimientos futuros, ni sus sociedades operadoras son responsables de las pérdidas que el inversionista pueda sufrir como consecuencia de dichas inversiones o asumen el riesgo de las variaciones en el diferencial del precio a favor de los clientes. La publicación de carteras en internet se realiza al 5to día hábil.

*** Se le recuerda al Público inversionista que puede consultar rendimientos y toda la información de nuestros Fondos en nuestra página de internet www.banorte.com/fondosdeinversion

La privacidad de sus datos es primordial para nosotros, Usted consiente el tratamiento de datos mientras no manifieste oposición. Ponemos a su disposición nuestro aviso de privacidad en www.banorte.com

Retención anual sobre intereses 2023: 0.15%. Cambios prospectos: NTEGUB 7-Dic, NTEGUB+, NTEBP, NTEPZ01, NTEPZ02 y NTEPZ03 13-Dic, NTEMP+, NTESEL, NTEI, NTE+EMP y NTEZ 16-Dic. 02-Ene nuevo prospecto NTE3 y NTE4, 3-Ene NTEUSA, NTEPZ01 inversión 24-Nov a 23-Feb, NTEPZ02 captación 16-Dic a 11-Ene, ventas 16 a 22 de Nov, NTEPZ03 concluye inversión 19-Ene. Los avisos, Prospectos y DICs puede consultarlos en la página de internet www.banorte.com/fondosdeinversion.

Categoría establecida bajo los términos y condiciones de la CNBV. Los Prospectos de Información, Documentos con Información Clave para la Inversión, Carteras, gastos, un resumen de todos los cambios realizados en los Prospectos y esas noticias a detalle se encuentran a su disposición, para su consulta y análisis en nuestro portal: www.banorte.com/fondosdeinversion Se informa que tras cambios en las disposiciones en materia financiera, las Denominaciones Sociales de algunos Fondos cambiaron. Para cualquier comentario adicional o duda contacte a su Ejecutivo quien con mucho gusto lo atenderá.

- En caso de que no esté de acuerdo con alguno de los movimientos que aparecen en el estado de cuenta le agradeceremos que presente por escrito una solicitud de aclaración dentro del plazo de noventa días naturales contados a partir de la fecha de corte o, en su caso, de la realización de la operación o del servicio, ante nuestra Unidad Especializada de Atención a Usuarios (UNE).
- Unidad Especializada de Atención a Usuarios (UNE): Lunes a Viernes 9:00 a 13:00 Hrs. Av. Paseo de la Reforma 195, Piso 1 Col. Cuauhtémoc, C.P. 06500 Ciudad de México Teléfono 01-800 627 2292 Correo electrónico une@banorte.com así como en cualquiera de sus sucursales u oficinas. En el caso de no obtener una respuesta satisfactoria, podrá acudir a la Comisión Nacional para la Protección y Defensa de los Usuarios de Servicios Financieros www.gob.mx/conadusef o al número telefónico (55) 5340 0999 y (01 800) 999 8080.
- Este documento tiene datos expresados en Moneda Nacional.

Banco Mercantil del Norte S.A., Institución de Banca Múltiple Grupo Financiero Banorte
R.F.C. BMN-930209-927
Av. Revolución No. 3000 Col. Primavera, C.P. 64830, Monterrey, N.L.

www.banorte.com/bancapreferente

INFORMACIÓN FINANCIERA

El Valor Cartera Inicial se refiere a la suma total de su Posición de Valores liquidada. En el caso del mes es igual al cierre del mes anterior y en el acumulado anual es igual al cierre del último año.

Sus depósitos y retiros son las cantidades totales que haya entregado o retirado en el transcurso del mes y acumulado en el año, así como las entradas y salidas a través de traspasos de valores con el precio del día del traspaso.

Valor Cartera del Periodo, es la cantidad real que haya invertido en el periodo. Se compone del Valor Cartera Inicial más sus depósitos menos sus retiros.

El Valor Cartera al Cierre es igual al valor total del Portafolio de Inversión que haya sido liquidado al cierre del periodo reportado. Siendo el mismo para el mes y para el acumulado anual.

Resultado Generado de la Inversión, se determina por la diferencia entre el Valor de Cartera al Cierre y el Valor Cartera del Periodo.

El Capital Invertido se calcula obteniendo la ponderación del flujo de efectivo del periodo más el Valor de la Cartera Inicial.

La ponderación del valor neto de cada flujo de efectivo en el mes es equivalente al resultado de los días calendario del mes menos los días transcurridos desde el inicio del mes hasta el día en que se aplica cada uno de los flujos de efectivo, esto dividido entre el número de días calendario del mes por el valor de Retiros o Depósitos.

Por ejemplo:

Por ejemplo:	Retiros	Depósitos	Días Transcurridos	Días Calendario	Factor	Ponderación
3° día	10,000.00		3	31	0.903225805	9,032.26
6° día		100,000.00	6	31	0.806451613	80,645.16
10° día	35,000.00		10	31	0.677419355	23,709.68
17° día		50,000.00	17	31	0.451612903	22,580.65
25° día		200,000.00	26	31	0.151250323	32,258.06
						102,741.94

La forma de determinar los rendimientos es:

Rendimiento después de Comisiones y Gastos por Intermediación se calcula dividiendo el Valor de Cartera al Cierre más comisiones más Gastos más Impuestos menos el Valor Cartera del Periodo entre el Capital Invertido.

Rendimiento Neto se calcula dividiendo el Resultado Generado de la Inversión entre el Capital Invertido.

Rendimiento Neto Anual se calcula dividiendo el Rendimiento Neto entre el Tiempo de Inversión y el resultado multiplicado por 360 (salvo el mes de diciembre, este periodo será multiplicado por los días naturales del año en curso)

DETALLE DE MOVIMIENTOS

Diferencial de Valuación por Operación; se refiere a la diferencia del precio de venta del título contra el costo promedio en el caso de operaciones de venta, mientras que para las operaciones de compra se refiere a la diferencia entre el precio de cierre del título del mes reportado contra el costo de adquisición. En ambos casos, dicho diferencial multiplicado por el número de títulos operados.

DISTRIBUCIÓN DEL GASTO

Las Comisiones y Gastos que integran Distribución del Gasto son:
 De Intermediación: Importes Cobrados relacionados a las operaciones realizadas durante el periodo que se reporta.
 Administrativos: Importes Cobrados por Concepto de manejo de cartera, comisiones por desempeño, entre otros.
 Por Servicios: Importes cobrados por conceptos adicionales a los de intermediación o de servicios.
 Impuesto Sobre la Renta: Monto total del Impuesto Sobre la Renta retenido en términos de la legislación fiscal, en el periodo reportado.

El cálculo se realiza de la siguiente manera:

La fórmula para calcular el Impuesto Sobre la Renta Retenido en proporción sobre el valor de la cartera es: monto total de ISR retenido del periodo entre la cartera de inversión fecha liquidación y el resultado multiplicado por 100.

La fórmula para calcular las Comisiones y gastos de intermediación en proporción sobre el valor de la cartera es: monto total de Comisiones y gastos de Intermediación incluyendo su IVA cobradas en el periodo entre la cartera de inversión fecha liquidación y el resultado multiplicado por 100.

La fórmula para calcular las Comisiones y Gastos Administrativos en proporción sobre el valor de la cartera es: monto total de Comisiones y Gastos Administrativos incluyendo su IVA cobrados en el periodo entre la cartera de inversión fecha liquidación y el resultado multiplicado por 100.

La fórmula para calcular las Comisiones y Gastos por Servicios en proporción sobre el valor de la cartera es: monto total de Comisiones y Gastos por Servicios incluyendo su IVA cobrados en el periodo entre la cartera de inversión fecha liquidación y el resultado multiplicado por 100.

PORTAFOLIO DE INVERSIÓN

Se integran al portafolio las operaciones de Mercado de Dinero, Mercado de Capitales, Fondos de Inversión de Deuda, Fondos de Inversión de Renta Variable e Instrumentos Estructurados, que hayan sido ejecutados y liquidados así como las concertadas pendientes por liquidar.

Efectivo por liquidar es el monto total de las órdenes de Mercado de Dinero, Mercado de Capitales, Fondos de Inversión de Deuda, Fondos de Inversión de Renta Variable e Instrumentos Estructurados, pactadas pendientes por liquidar.

Derivado de las políticas de compra/venta de los Fondos de Inversión con liquidaciones diferentes a mismo día, la plusvalía/minusvalía presentada puede llegar a varias debido a que las operaciones pendientes por liquidar se valúan con el último precio oficial conocido.

Diferencial de Valuación del Mes se determina comparando el número de títulos del mes anterior y el mes actual, el que resulte menor se multiplica por la resta del Precio de Mercado menos Precio Mes Anterior.

FONDO DE GARANTÍA A LA PEQUEÑA Y MEDIANA
MINERÍA DEL ESTADO DE COAHUILA

CONCILIACION BANCARIAS NACIONAL FINANCIERA S.N.C.
AL 31 DE DICIEMBRE DE 2022
CD.SABINAS COAH.
CONTRATO 1050825.

SALDO EN BANCOS AL 31 DE DICIEMBRE DE 2022,	3,366,654
<u>MENOS:</u>	
<u>ABONOS NUESTROS NO APLICADOS POR BANCOS</u>	
<u>MAS: CARGOS NUESTROS NO APLICADOS POR BANCO</u>	0
SALDO SEGÚN CONCILIACION	3,366,654
SALDO SEGÚN NUESTROS REGISTROS	3,366,654
DIFERENCIA	0

ELABORO

Eufemia Campos V.
CP. EUFEMIA CAMPOS VILLARREAL
CONTADOR

AUTORIZO

Luis
LIC. LUIS FERNANDO SANTOS FLORES
VOCAL EJECUTIVO

Fondo de Garantía a la Mediana Minería del Estado de Coahuila

FOGAMICO

AUXILIAR DE CUENTAS POR MOVIMIENTO

Del 1 de Diciembre del 2022 al 31 de Diciembre del 2022

Colectiva: CB00004 NAFIN 1050825

Cuenta: 1114105 Inversiones en Moneda Nacional Cp - Cuentas Bancarias

Saldo Inicial: \$3,337,233.87

Saldo Final: \$3,366,653.71

Fecha	Tipo Póliza	Número Póliza	Documento	Número Cheque	Beneficiario	Descripción	Cargo	Abono
30/12/2022	INGRESO	470	470		NAFIN 1050825	POLIZA DE RECIBO DE INGRESOS DEL RECIBO NAFIN0625-36 # De la solicitud número: 470 - NAFIN 1050825	29,419.84	0.00
TOTAL GENERAL:							\$29,419.84	\$0.00



NACIONAL FINANCIERA S.N.C.
 Registro Federal de Contribuyentes NFI 340630 5T0
 Avenida Insurgentes Sur 1971, Colonia Guadalupe Inn
 Código Postal 01020, Ciudad de México, Teléfono 55 53 25 60 00

ESTADO DE CUENTA

2022. Año de Ricardo Flores Magón
 CONTRATO: 1050825
 PAGINA: 1/6
 PERIODO DEL: 2022/12/01 AL 2022/12/31
 DIAS DEL PERIODO: 31

RFC: FGP9412065K4
 CORREO: CORREO NORMAL
 MONEDA: MXP
 EJECUTIVO DE CUENTA: NICOLE TRASCHIKOFF AGUILAR
 TELEFONO:

NOMBRE: FDO. GTIA. MINERIA EDO. COAH /80029

DIRECCION: CALLE PRESIDENTE JUÁREZ NO. 1004 A Col.: PROGRESO PROLONGACIÓN Loc.: COAHUILA DE ZARAGOZA Mun.: SAN JUAN DE SABINAS Est.: COAHUILA DE ZARAGOZA

ESTRUCTURA DE LA CARTERA PERIODO ANTERIOR

MERCADO DE DINERO			
DIRECTO	0.00	0.00000%	
REPORTO	0.00	0.00000%	
SOCIEDADES DE INVERSION			
DEUDA	0.00	0.00000%	
COMUN	0.00	0.00000%	
INVERSION A PLAZO	3,337,233.89	100.00000%	
EFFECTIVO	0.00	0.00000%	
PENDIENTE POR LIQ	0.00	0.00000%	

ESTRUCTURA DE LA CARTERA PERIODO ACTUAL

MERCADO DE DINERO			
DIRECTO	0.00	0.00000%	
REPORTO	0.00	0.00000%	
INVERSION A PLAZO			
EFFECTIVO	3,366,653.73	100.00000%	
PENDIENTE POR LIQ	0.00	0.00000%	
INTERES COBRADO	28,443.80		
PREMIOS COBRADOS	0.00		
SALDO PROMEDIO	3,352,446.60		

RESUMEN OPERATIVO

VALOR DE LA CARTERA MES ANTERIOR	3,337,233.89
MAS DEPOSITOS	0.00
MENOS RETIROS	0.00
MAS ENTRADAS	0.00
MENOS SALIDAS	0.00
VALOR DE LA CARTERA MES ACTUAL	3,366,653.73

REGIMEN FISCAL

ISR RETENIDO	0.00
IVA ACREDITABLE	0.00

ACLARACIONES:

AVISO

CONTINUAMOS REALIZANDO LA MIGRACION A NUEVOS DIPOSITIVOS TOKENS, SI AUN NO LO HAS RECIBIDO O NO CUENTAS CON EL SERVICIO DE ESTADOS DE CUENTA EN LINEA, CONTACTA A TU PROMOTOR. NAFIN LES DESEA FELICES FIESTAS

AVISO IMPORTANTE: Los servicios de inversión que Nacional Financiera S.N.C., proporciona a su Cliente son Servicios de Inversión No Asesorados, conforme a las Disposiciones de Carácter General Aplicables a las Entidades Financieras y demás personas que proporcionen Servicios de Inversión, los cuales consisten en la prestación habitual y profesional en favor de clientes, de Comercialización o promoción o Ejecución de operaciones.



nacional financiera
Banca de Desarrollo

NACIONAL FINANCIERA S.N.C.

Registro Federal de Contribuyentes NFI 340630 5T0
Avenida Insurgentes Sur 1971, Colonia Guadalupe Inn
Código Postal 01020, Ciudad de México, Teléfono 55 53 25 60 00

ESTADO DE CUENTA

2022, Año de Ricardo Flores Magón
PAGINA: 2/6
PERIODO DEL: 2022/12/01 AL 2022/12/31
DIAS DEL PERIODO: 31

CONTRATO: 1050825

RFC: FGP9412085K4

CORREO: CORREO NORMAL

MONEDA: MXP

NOMBRE: FDO. GTIA. MINERIA EDO. COAH /80029

EJECUTIVO DE CUENTA: NICOLE TRASCHIKOFF AGUILAR

TELEFONO:

DIRECCION: CALLE PRESIDENTE JUÁREZ NO. 1004 A. Col.: PROGRESO PROLONGACIÓN Loc.:
COAHUILA DE ZARAGOZA Mun.: SAN JUAN DE SABINAS Est.: COAHUILA DE ZARAGOZA

POSICION DE DEPOSITOS A PLAZO

FECHA INICIO	FECHA VENCIMIENTO	PLAZO	TASA PACTADA	MONTO INVERTIDO	INTERES DEVENGADO	VALOR AL CORTE	INSTRUMENTO
2022/12/30	2023/01/02	3	10.4400 %	3,365,677.68	976.05	3,366,653.73	PAGARES
				TOTALES:	976.05	3,366,653.73	



nacional financiera
Banco de Desarrollo

NACIONAL FINANCIERA S.N.C.

Registro Federal de Contribuyentes NFI 340630 5T0
Avenida Insurgentes Sur 1971, Colonia Guadalupe Inn
Código Postal 01020, Ciudad de México, Teléfono 55 53 25 60 00

ESTADO DE CUENTA

2022, Año de Ricardo Flores Magón
PAGINA: 3/6
PERIODO DEL: 2022/12/01 AL 2022/12/31
DIAS DEL PERIODO: 31

CONTRATO: 1050825
NOMBRE: FDO. GTIA. MINERIA EDO. COAH /80029

RF: FGP9412085K4
CORREO: CORREO NORMAL
MONEDA: MXP

EJECUTIVO DE CUENTA: NICOLE TRASCHIKOFF AGUILAR

TELEFONO:

DIRECCION: CALLE PRESIDENTE JUÁREZ NO. 1004 A Col.: PROGRESO PROLONGACIÓN Loc.: COAHUILA DE ZARAGOZA Mun.: SAN JUAN DE SABINAS Est.: COAHUILA DE ZARAGOZA

DETALLE DE MOVIMIENTOS

FECHA LIQUIDACION	FECHA OPERACION	PLAZO	ORDEN	CONCEPTO	EMISION	SERIE	TITULOS	MONTO NETO	ISR	TASA (%)	SALDO
2022/12/01	2022/11/30	1	NF9874367	SALDO INICIAL							0.00
2022/12/01	2022/12/01	1	NF9875352	VENCIMIENTO DEPOSITO				3,338,157.19		9.96	3,338,157.19
2022/12/02	2022/12/01	1	NF9875352	INICIO DE DEPOSITO				3,338,157.19		9.95	0.00
2022/12/02	2022/12/02	3	NF9876327	VENCIMIENTO DEPOSITO				3,339,079.82		9.95	3,339,079.82
2022/12/05	2022/12/02	3	NF9876327	INICIO DE DEPOSITO				3,339,079.82		9.95	0.00
2022/12/05	2022/12/05	1	NF9877350	VENCIMIENTO DEPOSITO				3,341,848.47		9.95	3,341,848.47
2022/12/06	2022/12/05	1	NF9877350	INICIO DE DEPOSITO				3,341,848.47		9.96	0.00
2022/12/06	2022/12/06	1	NF9878316	VENCIMIENTO DEPOSITO				3,342,773.05		9.96	3,342,773.05
2022/12/07	2022/12/06	1	NF9878316	INICIO DE DEPOSITO				3,342,773.05		9.96	0.00
2022/12/07	2022/12/07	1	NF9879273	VENCIMIENTO DEPOSITO				3,343,697.88		9.96	3,343,697.88
2022/12/08	2022/12/07	1	NF9879273	INICIO DE DEPOSITO				3,343,697.88		9.95	0.00
2022/12/08	2022/12/08	1	NF9880230	VENCIMIENTO DEPOSITO				3,344,622.04		9.95	3,344,622.04
2022/12/09	2022/12/08	1	NF9880230	INICIO DE DEPOSITO				3,344,622.04		9.95	0.00
2022/12/09	2022/12/09	4	NF9881231	VENCIMIENTO DEPOSITO				3,345,546.46		9.95	3,345,546.46
2022/12/13	2022/12/09	4	NF9881231	INICIO DE DEPOSITO				3,345,546.46		9.95	0.00
2022/12/13	2022/12/13	1	NF9882256	VENCIMIENTO DEPOSITO				3,349,245.15		9.95	3,349,245.15
2022/12/14	2022/12/13	1	NF9882256	INICIO DE DEPOSITO				3,349,245.15		9.97	0.00
2022/12/14	2022/12/14	1	NF9883253	VENCIMIENTO DEPOSITO				3,350,172.70		9.97	3,350,172.70
2022/12/15	2022/12/14	1	NF9883253	INICIO DE DEPOSITO				3,350,172.70		10.01	0.00
2022/12/15	2022/12/15	1	NF9884355	VENCIMIENTO DEPOSITO				3,351,104.23		10.01	3,351,104.23
2022/12/16	2022/12/15	1	NF9884355	INICIO DE DEPOSITO				3,351,104.23		9.96	0.00
2022/12/16	2022/12/15	1	NF9885351	VENCIMIENTO DEPOSITO				3,352,031.37		9.96	3,352,031.37
2022/12/19	2022/12/16	3	NF9885351	INICIO DE DEPOSITO				3,352,031.37		10.44	0.00
2022/12/19	2022/12/16	3	NF9885351	VENCIMIENTO DEPOSITO				3,354,947.64		10.44	3,354,947.64
2022/12/19	2022/12/19	1	NF9886411	INICIO DE DEPOSITO				3,354,947.64		10.44	0.00
2022/12/20	2022/12/19	1	NF9886411	VENCIMIENTO DEPOSITO				3,355,920.57		10.44	3,355,920.57
2022/12/20	2022/12/20	1	NF9887491	INICIO DE DEPOSITO				3,355,920.57		10.44	0.00
2022/12/21	2022/12/20	1	NF9887491	VENCIMIENTO DEPOSITO				3,356,893.79		10.44	3,356,893.79
2022/12/21	2022/12/21	1	NF9888529	INICIO DE DEPOSITO				3,356,893.79		10.46	0.00
2022/12/22	2022/12/21	1	NF9888529	VENCIMIENTO DEPOSITO				3,357,869.15		10.46	3,357,869.15
2022/12/22	2022/12/22	1	NF9889591	INICIO DE DEPOSITO				3,357,869.15		10.46	0.00
2022/12/23	2022/12/22	1	NF9889591	VENCIMIENTO DEPOSITO				3,358,844.80		10.46	3,358,844.80
2022/12/23	2022/12/23	3	NF9890652	INICIO DE DEPOSITO				3,358,844.80		10.46	0.00



NACIONAL FINANCIERA S.N.C.

Registro Federal de Contribuyentes NFI 340630 5T0
Avenida Insurgentes Sur 1971, Colonia Guadalupe Inn
Código Postal 01020, Ciudad de México, Teléfono 55 53 25 60 00

ESTADO DE CUENTA

2022, Año de Ricardo Flores Magón
PAGINA: 4/6
PERIODO DEL: 2022/12/01 AL 2022/12/31
DIAS DEL PERIODO: 31

CONTRATO: 1050825

FGP9412085K4
CORREO NORMAL
MXP

NOMBRE: FDO. GTIA. MINERIA EDO. COAH /80029

EJECUTIVO DE CUENTA: NICOLE TRASCHIKOFF AGUILAR

DIRECCION: CALLE PRESIDENTE JUÁREZ NO. 1004 A Col.: PROGRESO PROLONGACIÓN Loc.:
COAHUILA DE ZARAGOZA Mun.: SAN JUAN DE SABINAS Est.: COAHUILA DE ZARAGOZA

TELÉFONO:

DETALLE DE MOVIMIENTOS

FECHA LIQUIDACION	FECHA OPERACION	PLAZO	ORDEN	CONCEPTO	EMISION	SERIE	TITULOS	MONTO NETO	ISR	TASA (%)	SALDO
2022/12/26	2022/12/23	3	NF9890652	VENCIMIENTO DEPOSITO				3,361,772.59		10.46	3,361,772.59
2022/12/26	2022/12/26	1	NF9891581	INICIO DE DEPOSITO				3,361,772.59		10.46	0.00
2022/12/27	2022/12/26	1	NF9891581	VENCIMIENTO DEPOSITO				3,362,749.37		10.46	3,362,749.37
2022/12/27	2022/12/27	1	NF9892595	INICIO DE DEPOSITO				3,362,749.37		10.44	0.00
2022/12/28	2022/12/27	1	NF9892595	VENCIMIENTO DEPOSITO				3,363,724.57		10.44	3,363,724.57
2022/12/28	2022/12/28	1	NF9893635	INICIO DE DEPOSITO				3,363,724.57		10.44	0.00
2022/12/29	2022/12/28	1	NF9893635	VENCIMIENTO DEPOSITO				3,364,700.05		10.44	3,364,700.05
2022/12/29	2022/12/29	1	NF9894615	INICIO DE DEPOSITO				3,364,700.05		10.46	0.00
2022/12/30	2022/12/29	1	NF9894615	VENCIMIENTO DEPOSITO				3,365,677.68		10.46	3,365,677.68
2022/12/30	2022/12/30	3	NF9895656	INICIO DE DEPOSITO				3,365,677.68		10.44	0.00



nacional financiera
Banca de Desarrollo

NACIONAL FINANCIERA S.N.C.

Registro Federal de Contribuyentes NFI 340630 5T0
Avenida Insurgentes Sur 1971, Colonia Guadalupe Inn
Código Postal 01020, Ciudad de México, Teléfono 55 53 25 60 00

ESTADO DE CUENTA

2022. Año de Ricardo Flores Magón
PAGINA: 5/6
PERIODO DEL: 2022/12/01 AL 2022/12/31
DIAS DEL PERIODO: 31

CONTRATO: 1050825

RFQ: FGP9412085K4
CORREO: CORREO NORMAL
MONEDA: MXN

NOMBRE: FDO. GTIA. MINERIA EDO. COAH /80029

EJECUTIVO DE CUENTA: NICOLE TRASCHIKOFF AGUILAR

TELEFONO:

DIRECCION: CALLE PRESIDENTE JUÁREZ NO. 1004 A Col.: PROGRESO PROLONGACIÓN Loc.:
COAHUILA DE ZARAGOZA Mun.: SAN JUAN DE SABINAS Est.: COAHUILA DE ZARAGOZA

Método de Pago: Pago en una sola exhibición - PUE

Forma de Pago: Transferencia Electrónica de Fondos - 03

Régimen Fiscal: Régimen General de Ley Personas Morales - 601
Moneda: MXN

Tipo de cambio: 1

Tipo de Comprobante: Ingreso - I

Uso CFDI: Gastos en general - G03

Clave Unidad: Unidad de Servicio - E48

Clave Productos/Servicios: Instituciones bancarias - 84121500

Folio Fiscal: 43f61c0b-b905-4670-a80b-8ad45feb259e

Sello Digital del Emisor:

iBfx8VM9awJkE4MBces4djupqn2KXAxSTKJ44/Gal5h2iv940P2aHYvpdABscJy72K/7HJtC590zTJLaxQ2872I5NFbsWrAICNXXv9RwY1cHg4Owppw
/v5C78cpg1Aoh3GL+OyeSTQo2V7IO1Qr9y/QEonw0IEpD51rAdkubXbM97wubSg618PK2TvxwMueAkY6HHzCvNg0WWhNe1Xt+JJSFRkQnNjMv
k3ZVeoYk5KV4OV88/kxZdqOHC/fkswPcpP0Q0E7+3QZ6inan+NTPJN92ICHFWYjZpQpI4g2dUVm6+p8B4LjyM8ySilexXHUAo95RWf5r3KQWIO
uQpQ==

Sello Digital del SAT:

aVTIDQEFc9868lpL6rGxMINQLMmruXLYO2dioAfsr5MEIZ4FPQdwpjpcpk+P2CMP+K6ocs0FpsO/CgY17sywvhygdID5JB55v/3Nwi+h7QaXAEt0
xsGfHcuuzK20ZPhVhw9LVIQ74mSjgAxxk040Feloj12XE6zwUHpD4vhRdCz7WqT5HcCTrOKmVFAWdh3XfrD9bJCLTjzftarXCKIBIY5TVc3b
OXyoUmAmbxBnlPthjVGMQidiclw+/8dc4d8t8HITfJ2mAjRL/HRhIRP/G3AM4uzpFRtW0z0h1SxP67ppV9Mewnc/mQT3zllE9paXdhK4GCeGBVn30
W==

Cadena Original del complemento de certificación digital del SAT:

||1.1|43f61c0b-b905-4670-a80b-8ad45feb259e|2023-01-03T14:05:00-
06:00|LSO1306189R5||IBfx8VM9awJkE4MBces4djupqn2KXAxSTKJ44/Gal5h2iv940P2aHYvpdABscJy72K/7HJtC590zTJLaxQ2872I5NFbsWrAICNXXv9RwY1cHg4Owppwv5O78cpg
1Aoh3GL+OyeSTQo2V7IO1Qr9y/QEonw0IEpD51rAdkubXbM97wubSg618PK2TvxwMueAkY6HHzCvNg0WWhNe1Xt+JJSFRkQnNjMvK3ZVeoYk5KV4OV88/kxZdqOHC/fkswPcpP0Q
0E7+3QZ6inan+NTPJN92ICHFWYjZpQpI4g2dUVm6+p8B4LjyM8ySilexXHUAo95RWf5r3KQWIOuQpQ==|000010000000509846663||



Fecha y hora de certificación
2023-1-03T14:05:00

No. Certificado del emisor
000010000000507438886

No. Certificado del SAT
000010000000509846663

Este documento es una representación impresa de un CFDI



nacional financiera
Banca de desarrollo

NACIONAL FINANCIERA S.N.C.

Registro Federal de Contribuyentes NFI 340630 5T0
Avenida Insurgentes Sur 1971, Colonia Guadalupe Inn
Código Postal 01020, Ciudad de México, Teléfono 55 53 25 60 00

ESTADO DE CUENTA

2022, Año de Ricardo Flores Magón
PAGINA: 6/6
PERIODO DEL: 2022/12/01 AL 2022/12/31
DIAS DEL PERIODO: 31

CONTRATO: 1050825

RFC: FGP9412085K4
CORREO: CORREO NORMAL
MONEDA: MXP

EJECUTIVO DE CUENTA: NICOLE TRASCHIKOFF AGUILAR
TELEFONO:

NOMBRE: FDO. GTIA. MINERIA EDO. COAH /80029

DIRECCION: CALLE PRESIDENTE JUÁREZ NO. 1004 A Col.: PROGRESO PROLONGACIÓN Loc.: COAHUILA DE ZARAGOZA Mun.: SAN JUAN DE SABINAS Est.: COAHUILA DE ZARAGOZA

Contactos

CONDUSEF 55 5340 0999 y 800 999 8080 www.condusef.gob.mx

TITULAR DE LA UNIDAD ESPECIALIZADA DE ATENCION A USUARIOS: LIC. TANIA ELIZABETH VAZQUEZ MORENO; INSURGENTES SUR 1971 ANEXO NAFIN, NIVEL JARDIN, ANEXO PISO FINANCIERO; GUADALUPE INN, CODIGO POSTAL: 01020; ALVARO OBREGON, CIUDAD DE MEXICO; 55 5325 6112/800 6234672; www.nafin.gob.mx

Observaciones

DE EXISTIR DIFERENCIA EN EL SALDO DE EFECTIVO, ESTA PUEDE CORRESPONDER A CALCULOS POR REDONDEO

LOS INSTRUMENTOS SUJETOS A TASA VARIABLE, PUEDEN AFECTAR EL RENDIMIENTO DE LAS INVERSIONES.

PARA CONSULTAS RELATIVAS A COMISIONES, FAVOR DE ACUDIR A LA PAGINA DE LA CONDUSEF (www.condusef.gob.mx)

Abreviatura	Concepto
CEB	CEDIDO
CONDUSEF	COMISION NACIONAL PARA LA PROTECCION Y DEFENSA DE LOS USUARIOS DE SERVICIOS FINANCIEROS
CONST	CONSTITUCION
C.P.	CODIGO POSTAL
CPA	COMPRA
CTOS	CONTRATOS
D.F.	DISTRITO FEDERAL
EUR	EUROS
ISR	IMPUESTO SOBRE LA RENTA
IVA	IMPUESTO AL VALOR AGREGADO
LIBER	LIBERACION
LIQ	LIQUIDAR
MXP	PESOS MEXICANOS
NO.	NUMERO
RECIB	RECIBIDO
RFC	REGISTRO FEDERAL DE CONTRIBUYENTES
TRAS	TRASPASO
USD	DOLARES
VTA	VENTA
VTO	VENCIMIENTO

GERENCIA TRASPASOS Y LIQUIDACIONES MERCADO DE DINERO Y CAPITALES

Ciudad de México a 06 de marzo de 2023
"2023, Año de Francisco Villa"

AUDITORÍA SUPERIOR DEL ESTADO DE COAHUILA

**EUFEMIA CAMPOS VILLARREAL
P R E S E N T E.**

Se hace referencia a la confirmación de saldos requerida del cliente **FIDEICOMISO 80029**, con número de contrato **1050825**, al **31 de diciembre 2022**. Sobre el particular se informa que a la fecha indicada se tiene el siguiente saldo:

Contrato	Importe	Moneda	Tipo de Cuenta
1050825	\$3,366,653.73	MXP	Inversión

Sin otro particular, agradezco su atención.

Atentamente



Nacional Financiera, S.N.C.



NACIONAL FINANCIERA S.N.C.
 Registro Federal de Contribuyentes NFI 340630 5T0
 Avenida Insurgentes Sur 1971, Colonia Guadalupe Inn
 Código Postal 01020, Ciudad de México, Teléfono 55 53 25 60 00

ESTADO DE CUENTA

RFC: FGP9412085K4
 CORREO: CORREO NORMAL
 MONEDA: MXP
 EJECUTIVO DE CUENTA: NICOLE TRASCHIKOFF AGUILAR
 TELEFONO:

CONTRATO: 1050825
 NOMBRE: FDO. GTIA. MINERIA EDO. COAH /80029

2022, Año de Ricardo Flores Magón
 PAGINA: 1/6
 PERIODO DEL: 2022/12/01 AL 2022/12/31
 DIAS DEL PERIODO: 31

DIRECCION: CALLE PRESIDENTE JUÁREZ NO. 1004 A Col.: PROGRESO PROLONGACIÓN Loc.:
 COAHUILA DE ZARAGOZA Mun.: SAN JUAN DE SABINAS Est.: COAHUILA DE ZARAGOZA

ESTRUCTURA DE LA CARTERA PERIODO ANTERIOR

CATEGORIA	VALOR	PORCENTAJE
MERCADO DE DINERO		
DIRECTO	0.00	0.0000%
REPORTO	0.00	0.0000%
SOCIEDADES DE INVERSION		
DEUDA	0.00	0.0000%
COMUN	0.00	0.0000%
INVERSION A PLAZO	3,337,233.89	100.0000%
EFFECTIVO	0.00	0.0000%
PENDIENTE POR LIQ	0.00	0.0000%

ESTRUCTURA DE LA CARTERA PERIODO ACTUAL

CATEGORIA	VALOR	PORCENTAJE
MERCADO DE DINERO		
DIRECTO	0.00	0.0000%
REPORTO	0.00	0.0000%
INVERSION A PLAZO	3,366,653.73	100.0000%
EFFECTIVO	0.00	0.0000%
PENDIENTE POR LIQ	0.00	0.0000%
INTERES COBRADO	28,443.80	
PREMIOS COBRADOS	0.00	
SALDO PROMEDIO	3,352,446.60	

RESUMEN OPERATIVO

VALOR DE LA CARTERA MES ANTERIOR	3,337,233.89
MAS DEPOSITOS	0.00
MENOS RETIROS	0.00
MAS ENTRADAS	0.00
MENOS SALIDAS	0.00
VALOR DE LA CARTERA MES ACTUAL	3,366,653.73

REGIMEN FISCAL

ISR RETENIDO	0.00
IVA ACREDITABLE	0.00

ACLARACIONES:

AVISO

CONTINUAMOS REALIZANDO LA MIGRACION A NUEVOS DIPOSITIVOS TOKENS, SI AUN NO LO HAS RECIBIDO O NO CUENTAS CON EL SERVICIO DE ESTADOS DE CUENTA EN LINEA, CONTACTA A TU PROMOTOR. NAFIN LES DESEA FELICES FIESTAS

AVISO IMPORTANTE: Los servicios de inversión que Nacional Financiera S.N.C., proporciona a su Cliente son Servicios de Inversión No Asesorados, conforme a las Disposiciones de Carácter General Aplicables a las Entidades Financieras y demás personas que proporcionen Servicios de Inversión, los cuales consisten en la prestación habitual y profesional en favor de clientes, de Comercialización o promoción o Ejecución de operaciones.

V. INFORMACION LEY
DE DISCIPLINA
FINANCIERA

FONDO DE GARANTIA A LA PEQUEÑA Y MEDIANA MINERIA DEL ESTADO DE COAHUILA					
Estado de Situación Financiera Detallado - LDF					
Al 31 de diciembre de 2022 y 2021 (b)					
(PESOS)					
Concepto (c)	31 de diciembre de 2022 (d)	31 de diciembre de 2021 (e)	Concepto (c)	31 de diciembre de 2022 (d)	31 de diciembre de 2021 (e)
ACTIVO			PASIVO		
Activo Circulante			Pasivo Circulante		
a. Efectivo y Equivalentes (a=a1+a2+a3+a4+a5+a6+a7)	40,552,369.87	46,492,629.09	a. Cuentas por Pagar a Corto Plazo (a=a1+a2+a3+a4+a5+a6+a7+a8+a9)	3,484,188.08	3,563,066.60
a1) Efectivo	0.00	3,000.00	a1) Servicios Personales por Pagar a Corto Plazo	0.00	0.00
a2) Bancos/Tesorería	500,354.46	1,142,368.72	a2) Proveedores por Pagar a Corto Plazo	18.00	18.00
a3) Bancos/Dependencias y Otros	0.00	0.00	a3) Contratistas por Obras Públicas por Pagar a Corto Plazo	0.00	0.00
a4) Inversiones Temporales (Hasta 3 meses)	40,018,355.41	45,313,600.37	a4) Participaciones y Aportaciones por Pagar a Corto Plazo	0.00	0.00
a5) Fondos con Afectación Específica	0.00	0.00	a5) Transferencias Otorgadas por Pagar a Corto Plazo	0.00	0.00
a6) Depósitos de Fondos de Terceros en Garantía y/o Administración	33,660.00	33,660.00	a6) Intereses, Comisiones y Otros Gastos de la Deuda Pública por Pagar a Corto Plazo	0.00	0.00
a7) Otros Efectivos y Equivalentes	0.00	0.00	a7) Retenciones y Contribuciones por Pagar a Corto Plazo	1,977,858.48	2,056,737.00
b. Derechos a Recibir Efectivo o Equivalentes (b=b1+b2+b3+b4+b5+b6+b7)	59,711,061.73	55,985,551.09	a8) Devoluciones de la Ley de Ingresos por Pagar a Corto Plazo	0.00	0.00
b1) Inversiones Financieras de Corto Plazo	0.00	0.00	a9) Otras Cuentas por Pagar a Corto Plazo	1,506,311.60	1,506,311.60
b2) Cuentas por Cobrar a Corto Plazo	72,474.99	39,977.28	b. Documentos por Pagar a Corto Plazo (b=b1+b2+b3)	0.00	0.00
b3) Deudores Diversos por Cobrar a Corto Plazo	22,529,257.66	22,428,451.45	b1) Documentos Comerciales por Pagar a Corto Plazo	0.00	0.00
b4) Ingresos por Recuperar a Corto Plazo	0.00	0.00	b2) Documentos con Contratistas por Obras Públicas por Pagar a Corto Plazo	0.00	0.00
b5) Deudores por Anticipos de la Tesorería a Corto Plazo	3,000.00	0.00	b3) Otros Documentos por Pagar a Corto Plazo	0.00	0.00
b6) Préstamos Otorgados a Corto Plazo	37,106,329.08	33,517,122.36	c. Porción a Corto Plazo de la Deuda Pública a Largo Plazo (c=c1+c2)	0.00	0.00
b7) Otros Derechos a Recibir Efectivo o Equivalentes a Corto Plazo	0.00	0.00	c1) Porción a Corto Plazo de la Deuda Pública	0.00	0.00
c. Derechos a Recibir Bienes o Servicios (c=c1+c2+c3+c4+c5)	26,000.00	0.00	c2) Porción a Corto Plazo de Arrendamiento Financiero	0.00	0.00
c1) Anticipo a Proveedores por Adquisición de Bienes y Prestación de Servicios a Corto Plazo	26,000.00	0.00	d. Títulos y Valores a Corto Plazo	0.00	0.00
c2) Anticipo a Proveedores por Adquisición de Bienes Inmuebles y Muebles a Corto Plazo	0.00	0.00	e. Pasivos Diferidos a Corto Plazo (e=e1+e2+e3)	0.00	0.00
c3) Anticipo a Proveedores por Adquisición de Bienes Intangibles a Corto Plazo	0.00	0.00	e1) Ingresos Cobrados por Adelantado a Corto Plazo	0.00	0.00
c4) Anticipo a Contratistas por Obras Públicas a Corto Plazo	0.00	0.00	e2) Intereses Cobrados por Adelantado a Corto Plazo	0.00	0.00
c5) Otros Derechos a Recibir Bienes o Servicios a Corto Plazo	0.00	0.00	e3) Otros Pasivos Diferidos a Corto Plazo	0.00	0.00
d. Inventarios (d=d1+d2+d3+d4+d5)	0.00	0.00	f. Fondos y Bienes de Terceros en Garantía y/o Administración a Corto Plazo (f=f1+f2+f3+f4+f5+f6)	0.00	0.00
d1) Inventario de Mercancías para Venta	0.00	0.00	f1) Fondos en Garantía a Corto Plazo	0.00	0.00
d2) Inventario de Mercancías Terminadas	0.00	0.00	f2) Fondos en Administración a Corto Plazo	0.00	0.00
d3) Inventario de Mercancías en Proceso de Elaboración	0.00	0.00	f3) Fondos Contingentes a Corto Plazo	0.00	0.00
d4) Inventario de Materias Primas, Materiales y Suministros para Producción	0.00	0.00	f4) Fondos de Fideicomisos, Mandatos y Contratos Análogos a Corto Plazo	0.00	0.00
d5) Bienes en Tránsito	0.00	0.00	f5) Otros Fondos de Terceros en Garantía y/o Administración a Corto Plazo	0.00	0.00
e. Almacenes	0.00	0.00	f6) Valores y Bienes en Garantía a Corto Plazo	0.00	0.00
f. Estimación por Pérdida o Deterioro de Activos Circulantes (f=f1+f2)	0.00	0.00	g. Provisiones a Corto Plazo (g=g1+g2+g3)	3,061,007.00	3,358,330.22
f1) Estimaciones para Cuentas Incobrables por Derechos a Recibir Efectivo o Equivalentes	0.00	0.00	g1) Provisión para Demandas y Juicios a Corto Plazo	0.00	0.00
f2) Estimación por Deterioro de Inventarios	0.00	0.00	g2) Provisión para Contingencias a Corto Plazo	0.00	0.00
g. Otros Activos Circulantes (g=g1+g2+g3+g4)	0.00	0.00	g3) Otras Provisiones a Corto Plazo	3,061,007.00	3,358,330.22
g1) Valores en Garantía	0.00	0.00	h. Otros Pasivos a Corto Plazo (h=h1+h2+h3)	0.00	0.00
g2) Bienes en Garantía (excluye depósitos de fondos)	0.00	0.00	h1) Ingresos por Clasificar	0.00	0.00
g3) Bienes Derivados de Embargos, Decomisos, Aseguramientos y Dación en Pago	0.00	0.00	h2) Recaudación por Participar	0.00	0.00
g4) Adquisición con Fondos de Terceros	0.00	0.00	h3) Otros Pasivos Circulantes	0.00	0.00
IA. Total de Activos Circulantes (IA = a + b + c + d + e + f + g)	100,289,431.60	102,478,180.18	IIA. Total de Pasivos Circulantes (IIA = a + b + c + d + e + f + g + h)	6,545,195.08	6,921,396.82
Activo No Circulante			Pasivo No Circulante		
a. Inversiones Financieras a Largo Plazo	0.00	0.00	a. Cuentas por Pagar a Largo Plazo	0.00	0.00
b. Derechos a Recibir Efectivo o Equivalentes a Largo Plazo	0.00	0.00	b. Documentos por Pagar a Largo Plazo	0.00	0.00
c. Bienes Inmuebles, Infraestructura y Construcciones en Proceso	21,512,982.44	21,512,982.44	c. Deuda Pública a Largo Plazo	0.00	0.00
d. Bienes Muebles	19,460,934.20	18,753,093.46	d. Pasivos Diferidos a Largo Plazo	0.00	0.00
e. Activos Intangibles	26,029.00	19,629.00	e. Fondos y Bienes de Terceros en Garantía y/o en Administración a Largo Plazo	0.00	0.00
f. Depreciación, Deterioro y Amortización Acumulada de Bienes	0.00	0.00	f. Provisiones a Largo Plazo	0.00	0.00
g. Activos Diferidos	0.00	0.00	IIIB. Total de Pasivos No Circulantes (IIIB = a + b + c + d + e + f)	0.00	0.00
h. Estimación por Pérdida o Deterioro de Activos no Circulantes	0.00	0.00	II. Total del Pasivo (II = IIA + IIIB)	6,545,195.08	6,921,396.82
i. Otros Activos no Circulantes	7,965,608.00	7,965,608.00	III. Total del Pasivo (III = IIA + IIIB)	6,545,195.08	6,921,396.82
IB. Total de Activos No Circulantes (IB = a + b + c + d + e + f + g + h + i)	48,965,563.64	48,251,312.90	HACIENDA PÚBLICA/PATRIMONIO		
I. Total del Activo (I = IA + IB)	149,254,985.24	150,729,493.08	IIIA. Hacienda Pública/Patrimonio Contribuido (IIIA = a + b + c)	46,091,273.27	46,091,273.27
			a. Aportaciones	0.00	0.00
			b. Donaciones de Capital	0.00	0.00
			c. Actualización de la Hacienda Pública/Patrimonio	46,091,273.27	46,091,273.27

		IIIB. Hacienda Pública/Patrimonio Generado (IIIB = a + b + c + d + e)	96,618,516.89	97,716,822.99
		a. Resultados del Ejercicio (Ahorro/ Desahorro)	-2,959,023.32	-2,561,637.77
		b. Resultados de Ejercicios Anteriores	84,986,308.12	87,547,945.89
		c. Revalúos	0.00	0.00
		d. Reservas	0.00	0.00
		e. Rectificaciones de Resultados de Ejercicios Anteriores	14,591,232.09	12,730,514.87
		IIIC. Exceso o Insuficiencia en la Actualización de la Hacienda Pública/Patrimonio (IIIC=a+b)	0.00	0.00
		a. Resultado por Posición Monetaria	0.00	0.00
		b. Resultado por Tenencia de Activos no Monetarios	0.00	0.00
		III. Total Hacienda Pública/Patrimonio (III = IIIA + IIIB + IIIC)	142,709,790.16	143,808,096.26
		IV. Total del Pasivo y Hacienda Pública/Patrimonio (IV = II + III)	149,254,985.24	150,729,493.08

FONDO DE GARANTIA A LA PEQUEÑA Y MEDIANA MINERIA DEL ESTADO DE COAHUILA

Informe Analítico de la Deuda Pública y Otros Pasivos - LDF

Del 01 de enero al 31 de diciembre de 2022 (b)

(PESOS)

Denominación de la Deuda Pública y Otros Pasivos (c)	Saldo al 31 de diciembre de 2021 (d)	Disposiciones del Periodo (e)	Amortizaciones del Periodo (f)	Revaluaciones, Reclasificaciones y Otros Ajustes (g)	Saldo Final del Periodo (h) h=d+e-f+g	Pago de Intereses del Periodo (i)	Pago de Comisiones y demás costos asociados durante el Periodo (j)
1. Deuda Pública (1=A+B)	0.00	0.00	0.00	0.00	0.00	0.00	0.00
A. Corto Plazo (A=a1+a2+a3)	0.00	0.00	0.00	0.00	0.00	0.00	0.00
a1) Instituciones de Crédito	0.00	0.00	0.00	0.00	0.00	0.00	0.00
a2) Títulos y Valores	0.00	0.00	0.00	0.00	0.00	0.00	0.00
a3) Arrendamientos Financieros	0.00	0.00	0.00	0.00	0.00	0.00	0.00
B. Largo Plazo (B=b1+b2+b3)	0.00	0.00	0.00	0.00	0.00	0.00	0.00
b1) Instituciones de Crédito	0.00	0.00	0.00	0.00	0.00	0.00	0.00
b2) Títulos y Valores	0.00	0.00	0.00	0.00	0.00	0.00	0.00
b3) Arrendamientos Financieros	0.00	0.00	0.00	0.00	0.00	0.00	0.00
2. Otros Pasivos	6,921,396.82				6,545,195.08		
3. Total de la Deuda Pública y Otros Pasivos (3=1+2)	6,921,396.82	0.00	0.00	0.00	6,545,195.08	0.00	0.00
4. Deuda Contingente 1 (informativo)	3,358,330.22	0.00	0.00	0.00	3,061,007.00	0.00	0.00
A. Deuda Contingente 1	0.00	0.00	0.00	0.00	0.00	0.00	0.00
B. Deuda Contingente 2	0.00	0.00	0.00	0.00	0.00	0.00	0.00
C. Deuda Contingente XX	0.00	0.00	0.00	0.00	0.00	0.00	0.00
5. Valor de Instrumentos Bono Cupón Cero 2 (Informativo)	0.00	0.00	0.00	0.00	0.00	0.00	0.00
A. Instrumento Bono Cupón Cero 1	0.00	0.00	0.00	0.00	0.00	0.00	0.00
B. Instrumento Bono Cupón Cero 2	0.00	0.00	0.00	0.00	0.00	0.00	0.00
C. Instrumento Bono Cupón Cero XX	0.00	0.00	0.00	0.00	0.00	0.00	0.00

Obligaciones a Corto Plazo (k)	Monto Contratado (l)	Plazo Pactado (m)	Tasa de Interés (n)	Comisiones y Costos Relacionados (o)	Tasa Efectiva (p)
6. Obligaciones a Corto Plazo (Informativo)	0.00		0.00%	0.00	0.00%
A. Crédito 1	0.00		0.00%	0.00	0.00%
B. Crédito 2	0.00		0.00%	0.00	0.00%
C. Crédito XX	0.00		0.00%	0.00	0.00%

FONDO DE GARANTIA A LA PEQUEÑA Y MEDIANA MINERIA DEL ESTADO DE COAHUILA

Informe Analítico de Obligaciones Diferentes de Financiamientos – LDF

Del 01 de enero al 31 de diciembre de 2022 (b)

(PESOS)

Denominación de las Obligaciones Diferentes de Financiamiento (c)	Fecha del Contrato (d)	Fecha de inicio de operación del proyecto (e)	Fecha de vencimiento (f)	Monto de la inversión pactado (g)	Plazo pactado (h)	Monto promedio mensual del pago de la contraprestación (i)	Monto promedio mensual del pago de la contraprestación correspondiente al pago de inversión (j)	Monto pagado de la inversión al 31 de diciembre de 2022 (k)	Monto pagado de la inversión actualizado al 31 de diciembre de 2022 (l)	Saldo pendiente por pagar de la inversión al 31 de diciembre de 2022 (m = g – l)
A. Asociaciones Público Privadas (APP's) (A=a+b+c+d)										
a) APP 1				0.00		0.00	0.00	0.00	0.00	0.00
b) APP 2				0.00		0.00	0.00	0.00	0.00	0.00
c) APP 3				0.00		0.00	0.00	0.00	0.00	0.00
d) APP XX				0.00		0.00	0.00	0.00	0.00	0.00
B. Otros Instrumentos (B=a+b+c+d)										
a) Otro Instrumento 1				0.00		0.00	0.00	0.00	0.00	0.00
b) Otro Instrumento 2				0.00		0.00	0.00	0.00	0.00	0.00
c) Otro Instrumento 3				0.00		0.00	0.00	0.00	0.00	0.00
d) Otro Instrumento XX				0.00		0.00	0.00	0.00	0.00	0.00
C. Total de Obligaciones Diferentes de Financiamiento (C=A+B)				0.00		0.00	0.00	0.00	0.00	0.00

FONDO DE GARANTIA A LA PEQUEÑA Y MEDIANA MINERIA DEL ESTADO DE COAHUILA

Balance Presupuestario - LDF

Del 01 de enero al 31 de diciembre de 2022 (b)

(PESOS)

Concepto (c)	Estimado/ Aprobado (d)	Devengado	Recaudado/ Pagado
A. Ingresos Totales (A = A1+A2+A3)	7,105,000.00	5,050,864.97	5,050,864.97
A1. Ingresos de Libre Disposición	7,105,000.00	5,050,864.97	5,050,864.97
A2. Transferencias Federales Etiquetadas	0.00	0.00	0.00
A3. Financiamiento Neto	0.00	0.00	0.00
B. Egresos Presupuestarios¹ (B = B1+B2)	7,989,682.32	8,724,129.03	8,724,129.03
B1. Gasto No Etiquetado (sin incluir Amortización de la Deuda Pública)	7,989,682.32	8,724,129.03	8,724,129.03
B2. Gasto Etiquetado (sin incluir Amortización de la Deuda Pública)	0.00	0.00	0.00
C. Remanentes del Ejercicio Anterior (C = C1 + C2)		1,226,896.73	1,226,896.73
C1. Remanentes de Ingresos de Libre Disposición aplicados en el periodo		1,226,896.73	1,226,896.73
C2. Remanentes de Transferencias Federales Etiquetadas aplicados en el periodo		0.00	0.00
I. Balance Presupuestario (I = A - B + C)	435,328.25	-2,446,367.33	-2,446,367.33
II. Balance Presupuestario sin Financiamiento Neto (II = I - A3)	435,328.25	-2,446,367.33	-2,446,367.33
III. Balance Presupuestario sin Financiamiento Neto y sin Remanentes del Ejercicio Anterior (III= II - C)	-884,682.32	-3,673,264.06	-3,673,264.06

Concepto	Aprobado	Devengado	Pagado
E. Intereses, Comisiones y Gastos de la Deuda (E = E1+E2)	0.00	0.00	0.00
E1. Intereses, Comisiones y Gastos de la Deuda con Gasto No Etiquetado	0.00	0.00	0.00
E2. Intereses, Comisiones y Gastos de la Deuda con Gasto Etiquetado	0.00	0.00	0.00
IV. Balance Primario (IV = III + E)	-884,682.32	-3,673,264.06	-3,673,264.06

Concepto	Estimado/ Aprobado	Devengado	Recaudado/ Pagado
F. Financiamiento (F = F1 + F2)	0.00	0.00	0.00
F1. Financiamiento con Fuente de Pago de Ingresos de Libre Disposición	0.00	0.00	0.00
F2. Financiamiento con Fuente de Pago de Transferencias Federales Etiquetadas	0.00	0.00	0.00
G. Amortización de la Deuda (G = G1 + G2)	0.00	0.00	0.00
G1. Amortización de la Deuda Pública con Gasto No Etiquetado	0.00	0.00	0.00
G2. Amortización de la Deuda Pública con Gasto Etiquetado	0.00	0.00	0.00
A3. Financiamiento Neto (A3 = F - G)	0.00	0.00	0.00

Concepto	Estimado/ Aprobado	Devengado	Recaudado/ Pagado
A1. Ingresos de Libre Disposición	7,105,000.00	5,050,864.97	5,050,864.97
A3.1 Financiamiento Neto con Fuente de Pago de Ingresos de Libre Disposición (A3.1 = F1 - G1)	0.00	0.00	0.00
F1. Financiamiento con Fuente de Pago de Ingresos de Libre Disposición	0.00	0.00	0.00
G1. Amortización de la Deuda Pública con Gasto No Etiquetado	0.00	0.00	0.00
B1. Gasto No Etiquetado (sin incluir Amortización de la Deuda Pública)	7,989,682.32	8,724,129.03	8,724,129.03

C1. Remanentes de Ingresos de Libre Disposición aplicados en el periodo		1,226,896.73	1,226,896.73
V. Balance Presupuestario de Recursos Disponibles (V = A1 + A3.1 - B 1 + C1)	435,328.25	-2,446,367.33	-2,446,367.33
VI. Balance Presupuestario de Recursos Disponibles sin Financiamiento Neto (VI = V - A3.1)	435,328.25	-2,446,367.33	-2,446,367.33

Concepto	Estimado/ Aprobado	Devengado	Recaudado/ Pagado
A2. Transferencias Federales Etiquetadas	0.00	0.00	0.00
A3.2 Financiamiento Neto con Fuente de Pago de Transferencias Federales Etiquetadas (A3.2 = F2 - G2)	0.00	0.00	0.00
F2. Financiamiento con Fuente de Pago de Transferencias Federales Etiquetadas	0.00	0.00	0.00
G2. Amortización de la Deuda Pública con Gasto Etiquetado	0.00	0.00	0.00
B2. Gasto Etiquetado (sin incluir Amortización de la Deuda Pública)	0.00	0.00	0.00
C2. Remanentes de Transferencias Federales Etiquetadas aplicados en el periodo		0.00	0.00
VII. Balance Presupuestario de Recursos Etiquetados (VII = A2 + A3.2 - B2 + C2)	0.00	0.00	0.00
VIII. Balance Presupuestario de Recursos Etiquetados sin Financiamiento Neto (VIII = VII - A3.2)	0.00	0.00	0.00

FONDO DE GARANTIA A LA PEQUEÑA Y MEDIANA MINERIA DEL ESTADO DE COAHUILA

Estado Analfico de Ingresos Detallado - LDF

Del 01 de enero al 31 de diciembre de 2022 (b)

(PESOS)

Concepto (c)	Ingreso					Diferencia (e)
	Estimado (d)	Ampliaciones/ (Reducciones)	Modificado	Devengado	Recaudado	
Ingresos de Libre Disposición						
A. Impuestos	0.00	0.00	0.00	0.00	0.00	0.00
B. Cuotas y Aportaciones de Seguridad Social	0.00	0.00	0.00	0.00	0.00	0.00
C. Contribuciones de Mejoras	0.00	0.00	0.00	0.00	0.00	0.00
D. Derechos	0.00	0.00	0.00	0.00	0.00	0.00
E. Productos	5,205,000.00	0.00	5,205,000.00	5,050,864.97	5,050,864.97	-154,135.03
F. Aprovechamientos	0.00	0.00	0.00	0.00	0.00	0.00
G. Ingresos por Venta de Bienes y Prestación de Servicios	1,900,000.00	0.00	1,900,000.00	0.00	0.00	-1,900,000.00
H. Participaciones	0.00	0.00	0.00	0.00	0.00	0.00
(H=h1+h2+h3+h4+h5+h6+h7+h8+h9+h10+h11)						
h1) Fondo General de Participaciones	0.00	0.00	0.00	0.00	0.00	0.00
h2) Fondo de Fomento Municipal	0.00	0.00	0.00	0.00	0.00	0.00
h3) Fondo de Fiscalización y Recaudación	0.00	0.00	0.00	0.00	0.00	0.00
h4) Fondo de Compensación	0.00	0.00	0.00	0.00	0.00	0.00
h5) Fondo de Extracción de Hidrocarburos	0.00	0.00	0.00	0.00	0.00	0.00
h6) Impuesto Especial Sobre Producción y Servicios	0.00	0.00	0.00	0.00	0.00	0.00
h7) 0.136% de la Recaudación Federal Participable	0.00	0.00	0.00	0.00	0.00	0.00
h8) 3.17% Sobre Extracción de Petróleo	0.00	0.00	0.00	0.00	0.00	0.00
h9) Gasolinas y Diésel	0.00	0.00	0.00	0.00	0.00	0.00
h10) Fondo del Impuesto Sobre la Renta	0.00	0.00	0.00	0.00	0.00	0.00
h11) Fondo de Estabilización de los Ingresos de las Entidades Federativas	0.00	0.00	0.00	0.00	0.00	0.00
I. Incentivos Derivados de la Colaboración Fiscal (I=i1+i2+i3+i4+i5)	0.00	0.00	0.00	0.00	0.00	0.00
i1) Tenencia o Uso de Vehículos	0.00	0.00	0.00	0.00	0.00	0.00
i2) Fondo de Compensación ISAN	0.00	0.00	0.00	0.00	0.00	0.00
i3) Impuesto Sobre Automóviles Nuevos	0.00	0.00	0.00	0.00	0.00	0.00
i4) Fondo de Compensación de Repecos-Intermedios	0.00	0.00	0.00	0.00	0.00	0.00
i5) Otros Incentivos Económicos	0.00	0.00	0.00	0.00	0.00	0.00
J. Transferencias y Asignaciones	0.00	0.00	0.00	0.00	0.00	0.00
K. Convenios	0.00	0.00	0.00	0.00	0.00	0.00
k1) Otros Convenios y Subsidios	0.00	0.00	0.00	0.00	0.00	0.00
L. Otros Ingresos de Libre Disposición (L=l1+l2)	0.00	0.00	0.00	0.00	0.00	0.00
l1) Participaciones en Ingresos Locales	0.00	0.00	0.00	0.00	0.00	0.00
l2) Otros Ingresos de Libre Disposición	0.00	0.00	0.00	0.00	0.00	0.00
I. Total de Ingresos de Libre Disposición (I=A+B+C+D+E+F+G+H+I+J+K+L)	7,105,000.00	0.00	7,105,000.00	5,050,864.97	5,050,864.97	-2,054,135.03
Ingresos Excedentes de Ingresos de Libre Disposición						0.00
Transferencias Federales Etiquetadas						
A. Aportaciones (A=a1+a2+a3+a4+a5+a6+a7+a8)	0.00	0.00	0.00	0.00	0.00	0.00
a1) Fondo de Aportaciones para la Nómina Educativa y Gasto Operativo	0.00	0.00	0.00	0.00	0.00	0.00
a2) Fondo de Aportaciones para los Servicios de Salud	0.00	0.00	0.00	0.00	0.00	0.00
a3) Fondo de Aportaciones para la Infraestructura Social	0.00	0.00	0.00	0.00	0.00	0.00
a4) Fondo de Aportaciones para el Fortalecimiento de los Municipios y de las Demarcaciones Territoriales del Distrito Federal	0.00	0.00	0.00	0.00	0.00	0.00
a5) Fondo de Aportaciones Múltiples	0.00	0.00	0.00	0.00	0.00	0.00
a6) Fondo de Aportaciones para la Educación Tecnológica y de Adultos	0.00	0.00	0.00	0.00	0.00	0.00
a7) Fondo de Aportaciones para la Seguridad Pública de los Estados y del Distrito Federal	0.00	0.00	0.00	0.00	0.00	0.00
a8) Fondo de Aportaciones para el Fortalecimiento de las Entidades Federativas	0.00	0.00	0.00	0.00	0.00	0.00
B. Convenios (B=b1+b2+b3+b4)	0.00	0.00	0.00	0.00	0.00	0.00
b1) Convenios de Protección Social en Salud	0.00	0.00	0.00	0.00	0.00	0.00
b2) Convenios de Descentralización	0.00	0.00	0.00	0.00	0.00	0.00
b3) Convenios de Reasignación	0.00	0.00	0.00	0.00	0.00	0.00
b4) Otros Convenios y Subsidios	0.00	0.00	0.00	0.00	0.00	0.00
C. Fondos Distintos de Aportaciones (C=c1+c2)	0.00	0.00	0.00	0.00	0.00	0.00
c1) Fondo para Entidades Federativas y Municipios Productores de Hidrocarburos	0.00	0.00	0.00	0.00	0.00	0.00
c2) Fondo Minero	0.00	0.00	0.00	0.00	0.00	0.00
D. Transferencias, Asignaciones, Subsidios y Subvenciones, y Pensiones y Jubilaciones	0.00	0.00	0.00	0.00	0.00	0.00
E. Otras Transferencias Federales Etiquetadas	0.00	0.00	0.00	0.00	0.00	0.00
II. Total de Transferencias Federales Etiquetadas (II = A + B + C + D + E)	0.00	0.00	0.00	0.00	0.00	0.00
III. Ingresos Derivados de Financiamientos (III = A)	0.00	0.00	0.00	0.00	0.00	0.00
A. Ingresos Derivados de Financiamientos	0.00	0.00	0.00	0.00	0.00	0.00
IV. Total de Ingresos (IV = I + II + III)	7,105,000.00	0.00	7,105,000.00	5,050,864.97	5,050,864.97	-2,054,135.03
Datos Informativos						

1. Ingresos Derivados de Financiamientos con Fuente de Pago de Ingresos de Libre Disposición	0.00	0.00	0.00	0.00	0.00	0.00
2. Ingresos Derivados de Financiamientos con Fuente de Pago de Transferencias Federales Etiquetadas	0.00	0.00	0.00	0.00	0.00	0.00
3. Ingresos Derivados de Financiamientos (3 = 1 + 2)	0.00	0.00	0.00	0.00	0.00	0.00

i5) Costo por Coberturas	0.00	0.00	0.00	0.00	0.00	0.00
i6) Apoyos Financieros	0.00	0.00	0.00	0.00	0.00	0.00
i7) Adeudos de Ejercicios Fiscales Anteriores (ADEFAS)	0.00	0.00	0.00	0.00	0.00	0.00
II. Gasto Etiquetado (II=A+B+C+D+E+F+G+H+I)	0.00	0.00	0.00	0.00	0.00	0.00
A. Servicios Personales (A=a1+a2+a3+a4+a5+a6+a7)	0.00	0.00	0.00	0.00	0.00	0.00
a1) Remuneraciones al Personal de Carácter Permanente	0.00	0.00	0.00	0.00	0.00	0.00
a2) Remuneraciones al Personal de Carácter Transitorio	0.00	0.00	0.00	0.00	0.00	0.00
a3) Remuneraciones Adicionales y Especiales	0.00	0.00	0.00	0.00	0.00	0.00
a4) Seguridad Social	0.00	0.00	0.00	0.00	0.00	0.00
a5) Otras Prestaciones Sociales y Económicas	0.00	0.00	0.00	0.00	0.00	0.00
a6) Previsiones	0.00	0.00	0.00	0.00	0.00	0.00
a7) Pago de Estímulos a Servidores Públicos	0.00	0.00	0.00	0.00	0.00	0.00
B. Materiales y Suministros (B=b1+b2+b3+b4+b5+b6+b7+b8+b9)	0.00	0.00	0.00	0.00	0.00	0.00
b1) Materiales de Administración, Emisión de Documentos y Artículos Oficiales	0.00	0.00	0.00	0.00	0.00	0.00
b2) Alimentos y Utensilios	0.00	0.00	0.00	0.00	0.00	0.00
b3) Materias Primas y Materiales de Producción y Comercialización	0.00	0.00	0.00	0.00	0.00	0.00
b4) Materiales y Artículos de Construcción y de Reparación	0.00	0.00	0.00	0.00	0.00	0.00
b5) Productos Químicos, Farmacéuticos y de Laboratorio	0.00	0.00	0.00	0.00	0.00	0.00
b6) Combustibles, Lubricantes y Aditivos	0.00	0.00	0.00	0.00	0.00	0.00
b7) Vestuario, Blancos, Prendas de Protección y Artículos Deportivos	0.00	0.00	0.00	0.00	0.00	0.00
b8) Materiales y Suministros Para Seguridad	0.00	0.00	0.00	0.00	0.00	0.00
b9) Herramientas, Refacciones y Accesorios Menores	0.00	0.00	0.00	0.00	0.00	0.00
C. Servicios Generales (C=c1+c2+c3+c4+c5+c6+c7+c8+c9)	0.00	0.00	0.00	0.00	0.00	0.00
c1) Servicios Básicos	0.00	0.00	0.00	0.00	0.00	0.00
c2) Servicios de Arrendamiento	0.00	0.00	0.00	0.00	0.00	0.00
c3) Servicios Profesionales, Científicos, Técnicos y Otros Servicios	0.00	0.00	0.00	0.00	0.00	0.00
c4) Servicios Financieros, Bancarios y Comerciales	0.00	0.00	0.00	0.00	0.00	0.00
c5) Servicios de Instalación, Reparación, Mantenimiento y Conservación	0.00	0.00	0.00	0.00	0.00	0.00
c6) Servicios de Comunicación Social y Publicidad	0.00	0.00	0.00	0.00	0.00	0.00
c7) Servicios de Traslado y Viáticos	0.00	0.00	0.00	0.00	0.00	0.00
c8) Servicios Oficiales	0.00	0.00	0.00	0.00	0.00	0.00
c9) Otros Servicios Generales	0.00	0.00	0.00	0.00	0.00	0.00
D. Transferencias, Asignaciones, Subsidios y Otras Ayudas	0.00	0.00	0.00	0.00	0.00	0.00
d1) Transferencias Internas y Asignaciones al Sector Público	0.00	0.00	0.00	0.00	0.00	0.00
d2) Transferencias al Resto del Sector Público	0.00	0.00	0.00	0.00	0.00	0.00
d3) Subsidios y Subvenciones	0.00	0.00	0.00	0.00	0.00	0.00
d4) Ayudas Sociales	0.00	0.00	0.00	0.00	0.00	0.00
d5) Pensiones y Jubilaciones	0.00	0.00	0.00	0.00	0.00	0.00
d6) Transferencias a Fideicomisos, Mandatos y Otros Análogos	0.00	0.00	0.00	0.00	0.00	0.00
d7) Transferencias a la Seguridad Social	0.00	0.00	0.00	0.00	0.00	0.00
d8) Donativos	0.00	0.00	0.00	0.00	0.00	0.00
d9) Transferencias al Exterior	0.00	0.00	0.00	0.00	0.00	0.00
E. Bienes Muebles, Inmuebles e Intangibles (E=e1+e2+e3+e4+e5+e6+e7+e8+e9)	0.00	0.00	0.00	0.00	0.00	0.00
e1) Mobiliario y Equipo de Administración	0.00	0.00	0.00	0.00	0.00	0.00
e2) Mobiliario y Equipo Educativo y Recreativo	0.00	0.00	0.00	0.00	0.00	0.00
e3) Equipo e Instrumental Médico y de Laboratorio	0.00	0.00	0.00	0.00	0.00	0.00
e4) Vehículos y Equipo de Transporte	0.00	0.00	0.00	0.00	0.00	0.00
e5) Equipo de Defensa y Seguridad	0.00	0.00	0.00	0.00	0.00	0.00
e6) Maquinaria, Otros Equipos y Herramientas	0.00	0.00	0.00	0.00	0.00	0.00
e7) Activos Biológicos	0.00	0.00	0.00	0.00	0.00	0.00
e8) Bienes Inmuebles	0.00	0.00	0.00	0.00	0.00	0.00
e9) Activos Intangibles	0.00	0.00	0.00	0.00	0.00	0.00
F. Inversión Pública (F=f1+f2+f3)	0.00	0.00	0.00	0.00	0.00	0.00
f1) Obra Pública en Bienes de Dominio Público	0.00	0.00	0.00	0.00	0.00	0.00
f2) Obra Pública en Bienes Propios	0.00	0.00	0.00	0.00	0.00	0.00
f3) Proyectos Productivos y Acciones de Fomento	0.00	0.00	0.00	0.00	0.00	0.00
G. Inversiones Financieras y Otras Provisiones (G=g1+g2+g3+g4+g5+g6+g7)	0.00	0.00	0.00	0.00	0.00	0.00
g1) Inversiones Para el Fomento de Actividades Productivas	0.00	0.00	0.00	0.00	0.00	0.00
g2) Acciones y Participaciones de Capital	0.00	0.00	0.00	0.00	0.00	0.00
g3) Compra de Títulos y Valores	0.00	0.00	0.00	0.00	0.00	0.00
g4) Concesión de Préstamos	0.00	0.00	0.00	0.00	0.00	0.00
g5) Inversiones en Fideicomisos, Mandatos y Otros Análogos	0.00	0.00	0.00	0.00	0.00	0.00
Fideicomiso de Desastres Naturales (Informativo)	0.00	0.00	0.00	0.00	0.00	0.00
g6) Otras Inversiones Financieras	0.00	0.00	0.00	0.00	0.00	0.00
g7) Provisiones para Contingencias y Otras Erogaciones Especiales	0.00	0.00	0.00	0.00	0.00	0.00
H. Participaciones y Aportaciones (H=h1+h2+h3)	0.00	0.00	0.00	0.00	0.00	0.00
h1) Participaciones	0.00	0.00	0.00	0.00	0.00	0.00
h2) Aportaciones	0.00	0.00	0.00	0.00	0.00	0.00
h3) Convenios	0.00	0.00	0.00	0.00	0.00	0.00
I. Deuda Pública (I=i1+i2+i3+i4+i5+i6+i7)	0.00	0.00	0.00	0.00	0.00	0.00
i1) Amortización de la Deuda Pública	0.00	0.00	0.00	0.00	0.00	0.00
i2) Intereses de la Deuda Pública	0.00	0.00	0.00	0.00	0.00	0.00
i3) Comisiones de la Deuda Pública	0.00	0.00	0.00	0.00	0.00	0.00
i4) Gastos de la Deuda Pública	0.00	0.00	0.00	0.00	0.00	0.00
i5) Costo por Coberturas	0.00	0.00	0.00	0.00	0.00	0.00
i6) Apoyos Financieros	0.00	0.00	0.00	0.00	0.00	0.00
i7) Adeudos de Ejercicios Fiscales Anteriores (ADEFAS)	0.00	0.00	0.00	0.00	0.00	0.00
III. Total de Egresos (III = I + II)	7,989,682.32	1,560,987.00	9,550,669.32	8,724,129.03	8,724,129.03	826,540.29


FONDO DE GARANTIA A LA PEQUEÑA Y MEDIANA MINERIA DEL ESTADO DE COAHUILA
Estado Analítico del Ejercicio del Presupuesto de Egresos Detallado - LDF
Clasificación Administrativa
Del 01 de enero al 31 de diciembre de 2022 (b)
(PESOS)

Concepto (c)	Egresos					Subejercicio (e)
	Aprobado (d)	Ampliaciones/ (Reducciones)	Modificado	Devengado	Pagado	
I. Gasto No Etiquetado (I=A+B+C+D+E+F+G+H)	7,989,682.32	1,560,987.00	9,550,669.32	8,724,129.03	8,724,129.03	826,540.29
CONTABILIDAD	6,669,671.75	1,560,987.00	8,230,658.75	7,497,232.30	7,497,232.30	733,426.45
PROGRAMA DE SEGURIDAD	1,320,010.57	0.00	1,320,010.57	1,226,896.73	1,226,896.73	93,113.84
C. Dependencia o Unidad Administrativa 3	0.00	0.00	0.00	0.00	0.00	0.00
D. Dependencia o Unidad Administrativa 4	0.00	0.00	0.00	0.00	0.00	0.00
E. Dependencia o Unidad Administrativa 5	0.00	0.00	0.00	0.00	0.00	0.00
F. Dependencia o Unidad Administrativa 6	0.00	0.00	0.00	0.00	0.00	0.00
G. Dependencia o Unidad Administrativa 7	0.00	0.00	0.00	0.00	0.00	0.00
H. Dependencia o Unidad Administrativa xx	0.00	0.00	0.00	0.00	0.00	0.00
II. Gasto Etiquetado (II=A+B+C+D+E+F+G+H)	0.00	0.00	0.00	0.00	0.00	0.00
CONTABILIDAD	0.00	0.00	0.00	0.00	0.00	0.00
PROGRAMA DE SEGURIDAD	0.00	0.00	0.00	0.00	0.00	0.00
C. Dependencia o Unidad Administrativa 3	0.00	0.00	0.00	0.00	0.00	0.00
D. Dependencia o Unidad Administrativa 4	0.00	0.00	0.00	0.00	0.00	0.00
E. Dependencia o Unidad Administrativa 5	0.00	0.00	0.00	0.00	0.00	0.00
F. Dependencia o Unidad Administrativa 6	0.00	0.00	0.00	0.00	0.00	0.00
G. Dependencia o Unidad Administrativa 7	0.00	0.00	0.00	0.00	0.00	0.00
H. Dependencia o Unidad Administrativa xx	0.00	0.00	0.00	0.00	0.00	0.00
III. Total de Egresos (III = I + II)	7,989,682.32	1,560,987.00	9,550,669.32	8,724,129.03	8,724,129.03	826,540.29

d1) Transacciones de la Deuda Publica / Costo Financiero de la Deuda	0.00	0.00	0.00	0.00	0.00	0.00
d2) Transferencias, Participaciones y Aportaciones Entre Diferentes Niveles y Ordenes de Gobierno	0.00	0.00	0.00	0.00	0.00	0.00
d3) Saneamiento del Sistema Financiero	0.00	0.00	0.00	0.00	0.00	0.00
d4) Adeudos de Ejercicios Fiscales Anteriores	0.00	0.00	0.00	0.00	0.00	0.00
III. Total de Egresos (III = I + II)	7,989,682.32	1,560,987.00	9,550,669.32	8,724,129.03	8,724,129.03	826,540.29

FONDO DE GARANTIA A LA PEQUEÑA Y MEDIANA MINERIA DEL ESTADO DE COAHUILA
Estado Analítico del Ejercicio del Presupuesto de Egresos Detallado - LDF
Clasificación de Servicios Personales por Categoría
Del 01 de enero al 31 de diciembre de 2022 (b)
(PESOS)

Concepto (c)	Egresos					Subejercicio (e)
	Aprobado (d)	Ampliaciones/ (Reducciones)	Modificado	Devengado	Pagado	
I. Gasto No Etiquetado (I=A+B+C+D+E+F)	2,858,359.32	1,558,507.00	4,416,866.32	4,279,661.78	4,279,661.78	137,204.54
A. Personal Administrativo y de Servicio Público	2,858,359.32	1,558,507.00	4,416,866.32	4,279,661.78	4,279,661.78	137,204.54
B. Magisterio	0.00	0.00	0.00	0.00	0.00	0.00
C. Servicios de Salud (C=c1+c2)	0.00	0.00	0.00	0.00	0.00	0.00
c1) Personal Administrativo	0.00	0.00	0.00	0.00	0.00	0.00
c2) Personal Médico, Paramédico y afín	0.00	0.00	0.00	0.00	0.00	0.00
D. Seguridad Pública	0.00	0.00	0.00	0.00	0.00	0.00
E. Gastos asociados a la implementación de nuevas leyes federales o reformas a las mismas (E = e1 + e2)	0.00	0.00	0.00	0.00	0.00	0.00
e1) Nombre del Programa o Ley 1	0.00	0.00	0.00	0.00	0.00	0.00
e2) Nombre del Programa o Ley 2	0.00	0.00	0.00	0.00	0.00	0.00
F. Sentencias laborales definitivas	0.00	0.00	0.00	0.00	0.00	0.00
II. Gasto Etiquetado (II=A+B+C+D+E+F)	0.00	0.00	0.00	0.00	0.00	0.00
A. Personal Administrativo y de Servicio Público	0.00	0.00	0.00	0.00	0.00	0.00
B. Magisterio	0.00	0.00	0.00	0.00	0.00	0.00
C. Servicios de Salud (C=c1+c2)	0.00	0.00	0.00	0.00	0.00	0.00
c1) Personal Administrativo	0.00	0.00	0.00	0.00	0.00	0.00
c2) Personal Médico, Paramédico y afín	0.00	0.00	0.00	0.00	0.00	0.00
D. Seguridad Pública	0.00	0.00	0.00	0.00	0.00	0.00
E. Gastos asociados a la implementación de nuevas leyes federales o reformas a las mismas (E = e1 + e2)	0.00	0.00	0.00	0.00	0.00	0.00
e1) Nombre del Programa o Ley 1	0.00	0.00	0.00	0.00	0.00	0.00
e2) Nombre del Programa o Ley 2	0.00	0.00	0.00	0.00	0.00	0.00
F. Sentencias laborales definitivas	0.00	0.00	0.00	0.00	0.00	0.00
III. Total del Gasto en Servicios Personales (III = I + II)	2,858,359.32	1,558,507.00	4,416,866.32	4,279,661.78	4,279,661.78	137,204.54



*Fondo de Garantía a la Pequeña y Mediana
Minería del Estado de Coahuila*



Nueva Rosita, Coahuila a 13 de abril de 2023

Oficio N° F0083/2023

**C. P MANUEL RAMÍREZ BRIONES
AUDITOR SUPERIOR DEL ESTADO**

Presente.-

En relación a las Reglas para la presentación y contenido de la cuenta pública del ejercicio 2022, emitidas por la Auditoria Superior, del análisis integral de las mismas, me permito manifestar respecto a la SEGUNDA. DEL CONTENIDO, numeral 2, fracción V, inciso j), que respecto al artículo 6 de la Ley de Disciplina Financiera de las Entidades Federativas y los Municipios, este Fideicomiso realiza el balance presupuestario al término de cada ejercicio fiscal.

Sin más por el momento quedo de usted a sus apreciables órdenes para cualquier duda o aclaración al respecto.

A T E N T A M E N T E

**LIC. LUIS FERNANDO SANTOS FLORES
DIRECTOR GENERAL**

C.C.P Archivo



*Fondo de Garantía a la Pequeña y Mediana
Minería del Estado de Coahuila*



Nueva Rosita, Coahuila a 13 de abril de 2023

Oficio N° F0084/2023

**C. P MANUEL RAMÍREZ BRIONES
AUDITOR SUPERIOR DEL ESTADO**

Presente.-


En relación a las Reglas para la presentación y contenido del avance de gestión financiera de la cuenta pública del ejercicio 2022, emitidas por la Auditoría Superior, del análisis integral de las mismas, me permito manifestar respecto a la SEGUNDA. DEL CONTENIDO, numeral 2, fracción V, inciso k), que la fuente de ingresos con las que se ha cubierto el nuevo gasto, proviene de ingresos propios no etiquetados.

Sin más por el momento quedo de usted a sus apreciables órdenes para cualquier duda o aclaración al respecto.

A T E N T A M E N T E

**LIC. LUIS FERNANDO SANTOS FLORES
DIRECTOR GENERAL**

C.C.P Archivo



*Fondo de Garantía a la Pequeña y Mediana
Minería del Estado de Coahuila*



Nueva Rosita, Coahuila a 13 de abril de 2023

Oficio N° F0085/2023

**C. P MANUEL RAMÍREZ BRIONES
AUDITOR SUPERIOR DEL ESTADO**

Presente.-

Por medio de la presente y en relación al informe solicitado por esa auditoría de los convenios celebrados con la Secretaría de Hacienda y Crédito Público correspondientes a la cuenta pública del ejercicio 2022, este Fideicomiso manifiesta que dicha información no aplica, toda vez que no se cuenta con este tipo de convenios.

Sin más por el momento quedo de usted a sus apreciables órdenes para cualquier duda o aclaración al respecto.

ATENTAMENTE

**LIC. LUIS FERNANDO SANTOS FLORES
DIRECTOR GENERAL**

C.C.P Archivo

FONDO DE GARANTÍA A LA PEQUEÑA Y MEDIANA MINERÍA DEL ESTADO DE COAHUILA								
Guía de Cumplimiento de la Ley de Disciplina Financiera de las Entidades Federativas y Municipios								
Del 01 de enero al 31 de diciembre de 2022								
Indicadores de Observancia (c)	Implementación			Resultado		Fundamento (h)	Comentarios (i)	
	SI		NO	Monto o valor (f)	Unidad (pesos/porcentaje) (g)			
	Mecanismo de Verificación (d)	Fecha estimada de cumplimiento (e)						
INDICADORES PRESUPUESTARIOS								
A. INDICADORES CUANTITATIVOS								
1 Balance Presupuestario Sostenible (j)								
a. Propuesto	x	Iniciativa de Ley de Ingresos y Proyecto de Presupuesto de Egresos			0.00	pesos	Art. 6 y 19 de la LDF	
b. Estimado/Aprobado	x	Ley de Ingresos y Presupuesto de Egresos			-84682.32	pesos	Art. 6 y 19 de la LDF	
c. Devengado	x	Cuenta Pública / Formato 4 LDF			-3673264.06	pesos	Art. 6 y 19 de la LDF	
2 Balance Presupuestario de Recursos Disponibles Sostenible (k)								
a. Propuesto	x	Iniciativa de Ley de Ingresos y Proyecto de Presupuesto de Egresos			0.00	pesos	Art. 6 y 19 de la LDF	
b. Estimado/Aprobado	x	Ley de Ingresos y Presupuesto de Egresos			435328.25	pesos	Art. 6 y 19 de la LDF	
c. Devengado	x	Cuenta Pública / Formato 4 LDF			-2445367.33	pesos	Art. 6 y 19 de la LDF	
3 Financiamiento Neto dentro del Techo de Financiamiento Neto (l)								
a. Propuesto	x	Iniciativa de Ley de Ingresos			0.00	pesos	Art. 6, 19 y 46 de la LDF	
b. Estimado	x	Ley de Ingresos			0.00	pesos	Art. 6, 19 y 46 de la LDF	
c. Devengado	x	Cuenta Pública / Formato 4 LDF			0.00	pesos	Art. 6, 19 y 46 de la LDF	
4 Recursos destinados a la atención de desastres naturales								
a. Asignación al fideicomiso para desastres naturales (m)								
a.1 Aprobado								
		Reporte Trim. Formato 6 a)	x		0.00	pesos	Art. 9 de la LDF	
		Cuenta Pública / Formato 6 a)	x		0.00	pesos	Art. 9 de la LDF	
a.2 Pagado								
b. Aportación promedio realizada por la Entidad Federativa durante los 5 ejercicios previos, para infraestructura dañada por desastres naturales (n)		Autorizaciones de recursos aprobados por el FONDEN	x		0.00	pesos	Art. 9 de la LDF	
c. Saldo del fideicomiso para desastres naturales (o)		Cuenta Pública / Auxiliar de Cuentas	x		0.00	pesos	Art. 9 de la LDF	
d. Costo promedio de los últimos 5 ejercicios de la reconstrucción de infraestructura dañada por desastres naturales (p)		Autorizaciones de recursos aprobados por el FONDEN	x		0.00	pesos	Art. 9 de la LDF	
5 Techo para servicios personales (q)								
a. Asignación en el Presupuesto de Egresos	x	Reporte Trim. Formato 6 d)			2658359.32	pesos	Art. 10 y 21 de la LDF	
b. Devengado	x	Reporte Trim. Formato 6 d)			4279661.78	pesos	Art. 13 fracc. V y 21 de la LDF	
6 Previsiones de gasto para compromisos de pago derivados de APPs (r)								
a. Asignación en el Presupuesto de Egresos		Presupuesto de Egresos	x		0.00	pesos	Art. 11 y 21 de la LDF	
7 Techo de ADEFAS para el ejercicio fiscal (s)								
a. Propuesto		Proyecto de Presupuesto de Egresos	x		0.00	pesos	Art. 12 y 20 de la LDF	
b. Aprobado		Reporte Trim. Formato 6 a)	x		0.00	pesos	Art. 12 y 20 de la LDF	
c. Devengado		Cuenta Pública / Formato 6 a)	x		0.00	pesos	Art. 12 y 20 de la LDF	
B. INDICADORES CUALITATIVOS								
1 Iniciativa de Ley de Ingresos y Proyecto de Presupuesto de Egresos								
a. Objetivos anuales, estrategias y metas para el ejercicio fiscal (t)	x	Iniciativa de Ley de Ingresos y Proyecto de Presupuesto de Egresos					Art. 5 y 18 de la LDF	
b. Proyecciones de ejercicios posteriores (u)		Iniciativa de Ley de Ingresos y Proyecto de Presupuesto de Egresos / Formatos 7 a) y b)	x				Art. 5 y 18 de la LDF	
c. Descripción de riesgos relevantes y propuestas de acción para enfrentarlos (v)		Iniciativa de Ley de Ingresos y Proyecto de Presupuesto de Egresos	x				Art. 5 y 18 de la LDF	
d. Resultados de ejercicios fiscales anteriores y el ejercicio fiscal en cuestión (w)		Iniciativa de Ley de Ingresos y Proyecto de Presupuesto de Egresos / Formatos 7 c) y d)	x				Art. 5 y 18 de la LDF	
e. Estudio actuarial de las pensiones de sus trabajadores (x)		Proyecto de Presupuesto de Egresos / Formato 8	x				Art. 5 y 18 de la LDF	
2 Balance Presupuestario de Recursos Disponibles, en caso de ser negativo								
a. Razones excepcionales que justifican el Balance Presupuestario de Recursos Disponibles negativo (y)		Iniciativa de Ley de Ingresos o Proyecto de Presupuesto de Egresos	x				Art. 6 y 19 de la LDF	
b. Fuente de recursos para cubrir el Balance Presupuestario de Recursos Disponibles negativo (z)		Iniciativa de Ley de Ingresos o Proyecto de Presupuesto de Egresos	x				Art. 6 y 19 de la LDF	
c. Número de ejercicios fiscales y acciones necesarias para cubrir el Balance Presupuestario de Recursos Disponibles negativo (aa)		Iniciativa de Ley de Ingresos o Proyecto de Presupuesto de Egresos	x				Art. 6 y 19 de la LDF	
d. Informes Trimestrales sobre el avance de las acciones para recuperar el Balance Presupuestario de Recursos Disponibles (bb)		Reporte Trim. y Cuenta Pública	x				Art. 6 y 19 de la LDF	
3 Servicios Personales								
a. Remuneraciones de los servidores públicos (cc)	x	Proyecto de Presupuesto					Art. 10 y 21 de la LDF	
b. Previsiones salariales y económicas para cubrir incrementos salariales, creación de plazas y otros (dd)		Proyecto de Presupuesto	x				Art. 10 y 21 de la LDF	
INDICADORES DEL EJERCICIO PRESUPUESTARIO								
A. INDICADORES CUANTITATIVOS								
1 Ingresos Excedentes derivados de Ingresos de Libre Disposición								
a. Monto de Ingresos Excedentes derivados de ILD (ee)		Cuenta Pública / Formato 5	x		0.00	pesos	Art. 14 y 21 de la LDF	
b. Monto de Ingresos Excedentes derivados de ILD destinados al fin del A.14, fracción I de la LDF (ff)		Cuenta Pública	x		0.00	pesos	Art. 14 y 21 de la LDF	
c. Monto de Ingresos Excedentes derivados de ILD destinados al fin del A.14, fracción II, a) de la LDF (gg)		Cuenta Pública	x		0.00	pesos	Art. 14 y 21 de la LDF	
d. Monto de Ingresos Excedentes derivados de ILD destinados al fin del A.14, fracción II, b) de la LDF (hh)		Cuenta Pública	x		0.00	pesos	Art. 14 y 21 de la LDF	
e. Monto de Ingresos Excedentes derivados de ILD destinados al fin del artículo noveno transitorio de la LDF (ii)			x		0.00	pesos	Art. Noveno Transitorio de la LDF	
f. Monto de Ingresos Excedentes derivados de ILD destinados al fin señalado por el Artículo 14, párrafo segundo y en el artículo 21 y Noveno Transitorio de la LDF (jj)			x				Art. 14 y 21 de la LDF	
g. Monto de Ingresos Excedentes derivados de ILD en un nivel de endeudamiento sostenible de acuerdo al Sistema de Alertas hasta por el 5% de los recursos para cubrir el Gasto Corriente (kk)			x				Art. 14 y 21 de la LDF	
B. INDICADORES CUALITATIVOS								
1. Análisis Costo-Beneficio para programas o proyectos de inversión mayores a 10 millones de UDIS (ll)		Página de internet de la Secretaría de Finanzas o Tesorería Municipal	x				Art. 13 fracc. III y 21 de la LDF	
2. Análisis de conveniencia y análisis de transferencia de riesgos de los proyectos APPs (mm)		Página de internet de la Secretaría de Finanzas o Tesorería Municipal	x				Art. 13 fracc. III y 21 de la LDF	
3. Identificación de población objetivo, destino y temporalidad de subsidios (nn)		Página de internet de la Secretaría de Finanzas o Tesorería Municipal	x				Art. 13 fracc. VII y 21 de la LDF	
INDICADORES DE DEUDA PÚBLICA								
A. INDICADORES CUANTITATIVOS								
1 Obligaciones a Corto Plazo								
a. Límite de Obligaciones a Corto Plazo (oo)			x		0.00	pesos	Art. 30 fracc. I de la LDF	
b. Obligaciones a Corto Plazo (pp)			x		0.00	pesos	Art. 30 fracc. I de la LDF	