



## *Fondo de Garantía a la Pequeña y Mediana Minería del Estado de Coahuila*



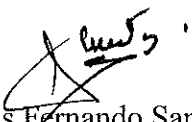
Nueva Rosita, Coahuila a 21 de Abril 2026.  
Oficio N°. F00112/2026.

DIP. LUZ ELENA GUADALUPE MORALES NUÑEZ  
PRESIDENTE DE LA JUNTA DE GOBIERNO  
DEL CONGRESO DEL ESTADO.  
PRESENTE.-

En cumplimiento al artículo 18 de la Ley de Fiscalización Superior para el Estado de Coahuila de Zaragoza, tengo a bien presentar ante esa H. autoridad, el Avance de Gestión Financiera por el periodo de Enero a Marzo 2026.

Este informe contiene las acciones que con base a los objetivos planteados en el Programa de Operación anual se han realizado en congruencia con los Presupuestos de Ingresos y Egresos autorizados para el ejercicio 2026, así como los estados financieros y demás información que soportan las cifras y análisis de su contenido. En mérito de lo anterior, solicito se me tenga por presentado en tiempo y forma la información requerida en la Ley invocada.

Atentamente:

  
Lic. Luis Fernando Santos Flores  
Director General

c.c.p. Lic. José Antonio Gutiérrez Rodríguez.- Secretario de Finanzas del Gobierno del Estado de Coahuila.

c.c.p. Ing. José María Morales Padilla.- Administrador Fiscal del Estado.

c.c.p. Lic. Elma Marisol Martínez González.- Secretario de Fiscalización y Rendición de Cuentas.

c.c.p. C.P. Nancy Alviso Martínez.- Encargada de la Dirección de Entidades Paraestatales.

c.c.p. Archivo.

# AVANCE DE GESTION FINANCIERA

## Primer Trimestre

2026

### I. INFORMACION CONTABLE

- \*ESTADO DE ACTIVIDADES
- \*ESTADO DE SITUACION FINANCIERA
- \*ESTADO DE VARIACION EN LA HACIENDA PÚBLICA
- \*ESTADO DE CAMBIOS EN LA SITUACION FINANCIERA
- \*ESTADO DE FLUJOS DE EFECTIVO
- \*ESTADO ANALITICO DEL ACTIVO
- \*ESTADO ANALITICO DE LA DEUDA Y OTROS PASIVOS
- \*INFORME SOBRE PASIVOS CONTINGENTES
- \*NOTAS A LOS ESTADOS FINANCIEROS
- \*BALANZA DE COMPROBACION
- \*INFORME O DICTAMEN DE AUDITORES INDEPENDIENTES

### II. INFORMACION PRESUPUESTARIA

- \*ESTADO ANALITICO DE INGRESOS POR CLASIFICACION ECONOMICA
- \*ESTADO ANALITICO DE INGRESOS POR CLASIFICACION POR FUENTES DE FINANCIAMIENTO
- \*ESTADO ANALITICO DE INGRESOS POR CLASIFICACION POR RUBRO DE INGRESOS
- \*ESTADO ANALITICO DE EGRESOS POR CLASIFICACION ADMINISTRATIVA
- \*ESTADO ANALITICO DE EGRESOS POR CLASIFICACION ECONOMICA
- \*ESTADO ANALITICO DE EGRESOS POR CLASIFICACION POR OBJETO DEL GASTO
- \*ESTADO ANALITICO DE EGRESOS POR CLASIFICACION POR CLASIFICACION FUNCIONAL
- \*ENDEUDAMIENTO NETO (NO APLICA)
- \*INTERESES DE LA DEUDA (NO APLICA)
- \*FLUJO DE FONDOS (INDICADORES DE POSTURA)

### III. INFORMACION PROGRAMATICA

- \*GASTO POR CATEGORIA PROGRAMATICA
- \*PROGRAMAS Y PROYECTOS DE INVERSION
- \*RELACION DE SUS PROGRAMAS PRESUPUESTARIOS
- \*GRADO DE CUMPLIMIENTO DE LOS OBJETIVOS, METAS Y SATISFACCION DE NECESIDADES PROYECTADOS EN LOS PROGRAMAS
- \*RESULTADOS DE LA EVALUACION DEL DESEMPEÑO

### IV. INFORMACION ADICIONAL

- \*RELACION DE BIENES MUEBLES
- \*RELACION DE BIENES INMUEBLES
- \*REPORTE DE ESQUEMAS BURSATILES Y DE COBERTURAS FINANCIERAS (OFICIO, NO APLICA)
- \*INFORMACION DEL EJERCICIO Y DESTINO DEL GASTO FEDERALIZADO Y REINTEGROS (OFICIO, NO APLICA)
- \*INFORME SOBRE LA SITUACION QUE GUARDAN LOS CONTRATOS DE PROYECTOS PARA PRESTACION DE SERVICIOS (OFICIO, NO APLICA)
- \* CONCILIACIONES BANCARIAS
- \*EL ACUSE DE RECEPCIÓN A LA CARGA DE LA CUENTA PÚBLICA DEL EJERCICIO 2018 GENERADO DEL "MIRADOR COAHUILA"

**V. INFORMACION LEY DE DISCIPLINA FINANCIERA**

\*ESTADO DE SITUACION FINANCIERA

\*INFORME ANALITICO DE LA DEUDA Y OTROS PASIVOS

\*INFORME ANALITICO DE OBLIGACIONES DIFERENTES DE FINANCIAMIENTOS

\*BALANCE PRESUPUESTARIO

\*ESTADO ANALITICO DE INGRESOS DETALLADO

\*ESTADO ANALITICO DE EGRESOS POR CLASIFICACION POR OBJETO DEL GASTO

\*ESTADO ANALITICO DE EGRESOS POR CLASIFICACION ADMINISTRATIVA

\*ESTADO ANALITICO DE EGRESOS POR CLASIFICACION FUNCIONAL

\*ESTADO ANALITICO DE EGRESOS POR CLASIFICACION DE SERVICIOS PERSONALES POR CATEGORIA

\*AVANCE DE LAS ACCIONES DEL PODER EJECUTIVO (OFICIO)

\*INFORMAR FUENTE DE INGRESOS (OFICIO)

\*INFORMACION RELATIVA AL CUMPLIMIENTO CON SHCP (OFICIO)

# **I. INFORMACION** **CONTABLE**

FONDO DE GARANTIA A LA PEQUEÑA Y MEDIANA MINERIA DEL ESTADO DE COAHUILA

Estado de Actividades  
Del 01 de enero al 31 de marzo de 2026 y 2025  
(Cifras en Pesos)

Concepto	2026	2025
<b>INGRESOS Y OTROS BENEFICIOS</b>		
<b>Ingresos de Gestión</b>	1,996,762.36	1,163,115.08
Impuestos	0.00	0.00
Cuotas y Aportaciones de Seguridad Social	0.00	0.00
Contribuciones de Mejoras	0.00	0.00
Derechos	0.00	0.00
Productos	1,996,762.36	1,163,115.08
Aprovechamientos	0.00	0.00
Ingresos por Venta de Bienes y Prestación de Servicios	0.00	0.00
Participaciones, Aportaciones, Convenios, Incentivos Derivados de la Colaboración Fiscal, Fondos Distintos de Aportaciones, Transferencias, Asignaciones, Subsidios y Subvenciones, y Pensiones y Jubilaciones	0.00	0.00
Participaciones, Aportaciones, Convenios, Incentivos Derivados de la Colaboración Fiscal y Fondos Distintos de Aportaciones	0.00	0.00
Transferencias, Asignaciones, Subsidios y Subvenciones, y Pensiones y Jubilaciones	0.00	0.00
<b>Otros Ingresos y Beneficios</b>	0.00	0.00
Ingresos Financieros	0.00	0.00
Incremento por Variación de Inventarios	0.00	0.00
Disminución del Exceso de Estimaciones por Pérdida o Deterioro u Obsolescencia	0.00	0.00
Disminución del Exceso de Provisiones	0.00	0.00
Otros Ingresos y Beneficios Varios	0.00	0.00
<b>Total de Ingresos y Otros Beneficios</b>	1,996,762.36	1,163,115.08
<b>GASTOS Y OTRAS PÉRDIDAS</b>		
<b>Gastos de Funcionamiento</b>	2,222,688.08	1,831,983.17
Servicios Personales	799,510.71	725,720.40
Materiales y Suministros	51,208.12	47,599.34
Servicios Generales	1,371,969.25	1,058,663.43
<b>Transferencias, Asignaciones, Subsidios y Otras Ayudas</b>	0.00	0.00
Transferencias Internas y Asignaciones al Sector Público	0.00	0.00
Transferencias al Resto del Sector Público	0.00	0.00
Subsidios y Subvenciones	0.00	0.00
Ayudas Sociales	0.00	0.00
Pensiones y Jubilaciones	0.00	0.00
Transferencias a Fideicomisos, Mandatos y Contratos Análogos	0.00	0.00
Transferencias a la Seguridad Social	0.00	0.00
Donativos	0.00	0.00
Transferencias al Exterior	0.00	0.00
<b>Participaciones y Aportaciones</b>	0.00	0.00
Participaciones	0.00	0.00
Aportaciones	0.00	0.00
Convenios	0.00	0.00
<b>Intereses, Comisiones y Otros Gastos de la Deuda Pública</b>	0.00	0.00
Intereses de la Deuda Pública	0.00	0.00
Comisiones de la Deuda Pública	0.00	0.00
Gastos de la Deuda Pública	0.00	0.00
Costo por Coberturas	0.00	0.00
Apoyos Financieros	0.00	0.00
<b>Otros Gastos y Pérdidas Extraordinarias</b>	0.00	0.00
Estimaciones, Depreciaciones, Deterioros, Obsolescencia y Amortizaciones	0.00	0.00
Provisiones	0.00	0.00
Disminución de Inventarios	0.00	0.00
Otros Gastos	0.00	0.00
<b>Inversión Pública</b>	0.00	0.00
Inversión Pública no Capitalizable	0.00	0.00
<b>Total de Gastos y Otras Pérdidas</b>	2,222,688.08	1,831,983.17
<b>Resultado del Ejercicio (Ahorro/Desahorro)</b>	-225,925.72	-668,868.09

Bajo protesta de decir verdad declaramos que los Estados Financieros y sus notas, son razonablemente correctos y son responsabilidad del emisor.

  
C.P. EUFEMIA CAMPOS VILLARREAL  
CONTADORA

  
LIC. LUIS FERNANDO SANTOS FLORES  
DIRECTOR GENERAL

FONDO DE GARANTÍA A LA PEQUEÑA Y MEDIANA MINERÍA DEL ESTADO DE COAHUILA

Estado de Situación Financiera

Al 31 de marzo de 2026 y al 31 de diciembre de 2025

(Cifras en Posos)

Concepto	2026	2025	Concepto	2026	2025
<b>ACTIVO</b>			<b>PASIVO</b>		
<b>Activo Circulante</b>			<b>Pasivo Circulante</b>		
Efectivo y Equivalentes	44,500,126.61	44,201,378.08	Cuentas por Pagar a Corto Plazo	1,697,122.65	1,867,061.18
Derechos a Recibir Efectivo o Equivalentes	32,067,827.66	32,697,975.93	Documentos por Pagar a Corto Plazo	0.00	0.00
Derechos a Recibir Bienes o Servicios	0.00	0.00	Porción a Corto Plazo de la Deuda Pública a Largo Plazo	0.00	0.00
Inventarios	0.00	0.00	Títulos y Valores a Corto Plazo	0.00	0.00
Almacenes	0.00	0.00	Pasivos Diferidos a Corto Plazo	0.00	0.00
Estimación por Pérdida o Deterioro de Activos Circulantes	0.00	0.00	Fondos y Bienes de Terceros en Garantía y/o Administración a Corto Plazo	0.00	0.00
Otros Activos Circulantes	0.00	0.00	Provisiones a Corto Plazo	0.00	0.00
<b>Total de Activos Circulantes</b>	<b>76,567,964.27</b>	<b>76,899,354.01</b>	Otros Pasivos a Corto Plazo	0.00	0.00
<b>Activo No Circulante</b>			<b>Total de Pasivos Circulantes</b>	<b>1,697,122.65</b>	<b>1,867,061.18</b>
Inversiones Financieras a Largo Plazo	0.00	0.00	<b>Pasivo No Circulante</b>		
Derechos a Recibir Efectivo o Equivalentes a Largo Plazo	22,092,767.39	22,157,231.90	Cuentas por Pagar a Largo Plazo	0.00	0.00
Bienes Inmuebles, Infraestructura y Construcciones en Proceso	21,512,982.44	21,512,982.44	Documentos por Pagar a Largo Plazo	0.00	0.00
Bienes Muebles	19,901,162.06	19,901,162.06	Deuda Pública a Largo Plazo	0.00	0.00
Activos Intangibles	36,577.00	36,577.00	Pasivos Diferidos a Largo Plazo	0.00	0.00
Depreciación, Deterioro y Amortización Acumulada de Bienes	0.00	0.00	Fondos y Bienes de Terceros en Garantía y/o Administración a Largo Plazo	0.00	0.00
Activos Diferidos	0.00	0.00	Provisiones a Largo Plazo	0.00	0.00
Estimación por Pérdida o Deterioro de Activos no Circulantes	0.00	0.00	<b>Total de Pasivos No Circulantes</b>	<b>0.00</b>	<b>0.00</b>
Otros Activos no Circulantes	7,965,608.00	7,965,608.00	<b>Total del Pasivo</b>	<b>1,697,122.65</b>	<b>1,867,061.18</b>
<b>Total de Activos No Circulantes</b>	<b>71,509,096.89</b>	<b>71,573,561.40</b>	<b>HACIENDA PÚBLICA/PATRIMONIO</b>		
<b>Total del Activo</b>	<b>148,077,061.16</b>	<b>148,472,915.41</b>	Hacienda Pública/Patrimonio Contribuido	46,091,273.27	46,091,273.27
			Aportaciones	0.00	0.00
			Donaciones de Capital	0.00	0.00
			Actualización de la Hacienda Pública/Patrimonio	46,091,273.27	46,091,273.27
			Hacienda Pública/Patrimonio Generado	100,288,655.24	100,514,580.96
			Resultado del Ejercicio (Ahorro/ Desahorro)	-225,925.72	-1,275,782.78
			Resultados de Ejercicios Anteriores	82,666,388.44	83,942,171.22
			Revalúos	0.00	0.00
			Reservas	0.00	0.00
			Rectificaciones de Resultados de Ejercicios Anteriores	17,848,192.52	17,848,192.52
			Exceso o Insuficiencia en la Actualización de la Hacienda Pública/Patrimonio	0.00	0.00
			Resultado por Posición Monetaria	0.00	0.00
			Resultado por Tenencia de Activos no Monetarios	0.00	0.00
			<b>Total Hacienda Pública/Patrimonio</b>	<b>146,379,928.51</b>	<b>146,605,854.23</b>
			<b>Total del Pasivo y Hacienda Pública/Patrimonio</b>	<b>148,077,061.16</b>	<b>148,472,915.41</b>

Bajo protesta de decir verdad declaramos que los Estados Financieros y sus notas, son razonablemente correctos y son responsabilidad del emisor.


*Eufemia Campos V.*  
 C.P. EUFEMIA CAMPOS VILLARREAL  
 CONTADORA

*Luis Fernando Santos Flores*  
 LIC. LUIS FERNANDO SANTOS FLORES  
 DIRECTOR GENERAL

**FONDO DE GARANTIA A LA PEQUEÑA Y MEDIANA MINERIA DEL ESTADO DE COAHUILA**  
 Estado de Variación en la Hacienda Pública  
 Del 01 de enero al 31 de marzo de 2025  
 (Cifras en Pesos)

Concepto	Hacienda Pública / Patrimonio Contribuido	Hacienda Pública / Patrimonio Generado de Ejercicios Anteriores	Hacienda Pública / Patrimonio Generado del Ejercicio	Exceso o Insuficiencia en la Actualización de la Hacienda Pública / Patrimonio	Total
Hacienda Pública/Patrimonio Contribuido Neto de 2025	46,091,273.27				46,091,273.27
Aportaciones	0.00				0.00
Donaciones de Capital	0.00				0.00
Actualización de la Hacienda Pública/Patrimonio	46,091,273.27				46,091,273.27
Hacienda Pública/Patrimonio Generado Neto de 2025		101,790,363.74	-1,275,782.78		100,514,580.96
Resultado del Ejercicio (Ahorro/Desahorro)			-1,275,782.78		-1,275,782.78
Resultados de Ejercicios Anteriores		83,942,171.22			83,942,171.22
Revaluos		0.00			0.00
Reservas		0.00			0.00
Rectificaciones de Resultados de Ejercicios Anteriores		17,848,192.52			17,848,192.52
Exceso o Insuficiencia en la Actualización de la Hacienda Pública/Patrimonio Neto de 2025				0.00	0.00
Resultado por Posición Monetaria				0.00	0.00
Resultado por Tenencia de Activos no Monetarios				0.00	0.00
Hacienda Pública/Patrimonio Neto Final de 2025	46,091,273.27	101,790,363.74	-1,275,782.78	0.00	146,605,854.23
Cambios en la Hacienda Pública/Patrimonio Contribuido Neto de 2025	0.00				0.00
Aportaciones	0.00				0.00
Donaciones de Capital	0.00				0.00
Actualización de la Hacienda Pública/Patrimonio	0.00				0.00
Variaciones de la Hacienda Pública/Patrimonio Generado Neto de 2025		-1,275,782.78	1,049,857.06		-225,925.72
Resultado del Ejercicio (Ahorro/Desahorro)			-225,925.72		-225,925.72
Resultados de Ejercicios Anteriores		-1,275,782.78	1,275,782.78		0.00
Revaluos		0.00			0.00
Reservas		0.00			0.00
Rectificaciones de Resultados de Ejercicios Anteriores			0.00		0.00
Cambios en el Exceso o Insuficiencia en la Actualización de la Hacienda Pública/Patrimonio Neto de 2025				0.00	0.00
Resultado por Posición Monetaria				0.00	0.00
Resultado por Tenencia de Activos no Monetarios				0.00	0.00
Hacienda Pública/Patrimonio Neto Final al 31 de marzo de 2025	46,091,273.27	100,514,580.96	-225,925.72	0.00	146,379,928.51

Bajo protesta de decir verdad declaramos que los Estados Financieros y sus notas, son razonablemente correctos y son responsabilidad del emisor.

  
 C.P. EUFEMIA CAMPOS VILLARREAL  
 CONTADORA

  
 LIC. LUIS FERNANDO SANTOS FLORES  
 DIRECTOR GENERAL

FONDO DE GARANTIA A LA PEQUEÑA Y MEDIANA MINERIA DEL ESTADO DE COAHUILA

Estado de Cambios en la Situación Financiera

Del 01 de enero al 31 de marzo de 2026

(Cifras en Pesos)

Concepto	Origen	Aplicación
<b>ACTIVO</b>	694,612.78	298,748.53
<b>Activo Circulante</b>	630,148.27	298,748.53
Efectivo y Equivalentes	0.00	298,748.53
Derechos a Recibir Efectivo o Equivalentes	630,148.27	0.00
Derechos a Recibir Bienes o Servicios	0.00	0.00
Inventarios	0.00	0.00
Almacenes	0.00	0.00
Estimación por Pérdida o Deterioro de Activos Circulantes	0.00	0.00
Otros Activos Circulantes	0.00	0.00
<b>Activo No Circulante</b>	64,464.51	0.00
Inversiones Financieras a Largo Plazo	0.00	0.00
Derechos a Recibir Efectivo o Equivalentes a Largo Plazo	64,464.51	0.00
Bienes Inmuebles, Infraestructura y Construcciones en Proceso	0.00	0.00
Bienes Muebles	0.00	0.00
Activos Intangibles	0.00	0.00
Depreciación, Deterioro y Amortización Acumulada de Bienes	0.00	0.00
Activos Diferidos	0.00	0.00
Estimación por Pérdida o Deterioro de Activos no Circulantes	0.00	0.00
Otros Activos no Circulantes	0.00	0.00
<b>PASIVO</b>	0.00	169,938.53
<b>Pasivo Circulante</b>	0.00	169,938.53
Cuentas por Pagar a Corto Plazo	0.00	169,938.53
Documentos por Pagar a Corto Plazo	0.00	0.00
Porción a Corto Plazo de la Deuda Pública a Largo Plazo	0.00	0.00
Títulos y Valores a Corto Plazo	0.00	0.00
Pasivos Diferidos a Corto Plazo	0.00	0.00
Fondos y Bienes de Terceros en Garantía y/o Administración a Corto Plazo	0.00	0.00
Provisiones a Corto Plazo	0.00	0.00
Otros Pasivos a Corto Plazo	0.00	0.00
<b>Pasivo No Circulante</b>	0.00	0.00
Cuentas por Pagar a Largo Plazo	0.00	0.00
Documentos por Pagar a Largo Plazo	0.00	0.00
Deuda Pública a Largo Plazo	0.00	0.00
Pasivos Diferidos a Largo Plazo	0.00	0.00
Fondos y Bienes de Terceros en Garantía y/o Administración a Largo Plazo	0.00	0.00
Provisiones a Largo Plazo	0.00	0.00
<b>HACIENDA PÚBLICA/PATRIMONIO</b>	1,049,857.06	1,275,782.78
<b>Hacienda Pública/Patrimonio Contribuido</b>	0.00	0.00
Aportaciones	0.00	0.00
Donaciones de Capital	0.00	0.00
Actualización de la Hacienda Pública/Patrimonio	0.00	0.00
<b>Hacienda Pública/Patrimonio Generado</b>	1,049,857.06	1,275,782.78
Resultado del Ejercicio (Ahorro/Desahorro)	1,049,857.06	0.00
Resultados de Ejercicios Anteriores	0.00	1,275,782.78
Revalúos	0.00	0.00
Reservas	0.00	0.00
Rectificaciones de Resultados de Ejercicios Anteriores	0.00	0.00
<b>Exceso o Insuficiencia en la Actualización de la Hacienda Pública/Patrimonio</b>	0.00	0.00
Resultado por Posición Monetaria	0.00	0.00
Resultado por Tenencia de Activos no Monetarios	0.00	0.00

Bajo protesta de decir verdad declaramos que los Estados Financieros y sus notas, son razonablemente correctos y son responsabilidad del emisor.

*Eufemia Campos V.*

C.P. EUFEMIA CAMPOS VILLARREAL  
CONTADORA

*Luis Fernando Santos Flores*

LIC. LUIS FERNANDO SANTOS FLORES  
DIRECTOR GENERAL

FONDO DE GARANTÍA A LA PEQUEÑA Y MEDIANA MINERÍA DEL ESTADO DE COAHUILA

Estado de Flujos de Efectivo  
Del 01 de enero al 31 de marzo de 2026 y 2025  
(Cifras en Pesos)

Concepto	2026	2025
<b>Flujos de Efectivo de las Actividades de Operación</b>		
<b>Origen</b>		
Impuestos	2,691,375.14	1,347,970.36
Cuotas y Aportaciones de Seguridad Social	0.00	0.00
Contribuciones de Mejoras	0.00	0.00
Derechos	0.00	0.00
Productos	1,996,762.36	1,163,115.08
Aprovechamientos	0.00	0.00
Ingresos por Venta de Bienes y Prestación de Servicios	0.00	0.00
Participaciones, Aportaciones, Convenios, Incentivos Derivados de la Colaboración Fiscal y Fondos Distintos de Aportaciones	0.00	0.00
Transferencias, Asignaciones, Subsidios y Subvenciones, y Pensiones y Jubilaciones	0.00	0.00
Otros Orígenes de Operación	694,612.78	184,855.28
<b>Aplicación</b>	2,392,626.61	2,080,010.48
Servicios Personales	799,510.71	725,720.40
Materiales y Suministros	51,208.12	47,599.34
Servicios Generales	1,371,989.25	1,058,663.43
Transferencias Internas y Asignaciones al Sector Público	0.00	0.00
Transferencias al resto del Sector Público	0.00	0.00
Subsidios y Subvenciones	0.00	0.00
Ayudas Sociales	0.00	0.00
Pensiones y Jubilaciones	0.00	0.00
Transferencias a Fideicomisos, Mandatos y Contratos Análogos	0.00	0.00
Transferencias a la Seguridad Social	0.00	0.00
Donativos	0.00	0.00
Transferencias al Exterior	0.00	0.00
Participaciones	0.00	0.00
Aportaciones	0.00	0.00
Convenios	0.00	0.00
Otras Aplicaciones de Operación	169,938.53	248,027.31
<b>Flujos Netos de Efectivo por Actividades de Operación</b>	<b>298,748.53</b>	<b>-732,040.12</b>
<b>Flujos de Efectivo de las Actividades de Inversión</b>		
<b>Origen</b>	0.00	0.00
Bienes Inmuebles, Infraestructura y Construcciones en Proceso	0.00	0.00
Bienes Muebles	0.00	0.00
Otros Orígenes de Inversión	0.00	0.00
<b>Aplicación</b>	0.00	0.00
Bienes Inmuebles, Infraestructura y Construcciones en Proceso	0.00	0.00
Bienes Muebles	0.00	0.00
Otras Aplicaciones de Inversión	0.00	0.00
<b>Flujos Netos de Efectivo por Actividades de Inversión</b>	<b>0.00</b>	<b>0.00</b>
<b>Flujos de Efectivo de las Actividades de Financiamiento</b>		
<b>Origen</b>	0.00	0.00
Endeudamiento Neto	0.00	0.00
Interno	0.00	0.00
Externo	0.00	0.00
Otros Orígenes de Financiamiento	0.00	0.00
<b>Aplicación</b>	0.00	0.00
Servicios de la Deuda	0.00	0.00
Interno	0.00	0.00
Externo	0.00	0.00
Otras Aplicaciones de Financiamiento	0.00	0.00
<b>Flujos Netos de Efectivo por Actividades de Financiamiento</b>	<b>0.00</b>	<b>0.00</b>
<b>Incremento/Disminución Neta en el Efectivo y Equivalentes al Efectivo</b>	<b>298,748.53</b>	<b>-732,040.12</b>
<b>Efectivo y Equivalentes al Efectivo al Inicio del Ejercicio</b>	<b>44,201,378.08</b>	<b>50,863,488.63</b>
<b>Efectivo y Equivalentes al Efectivo al Final del Ejercicio</b>	<b>44,500,126.61</b>	<b>50,131,448.51</b>

Bajo protesta de decir verdad declaramos que los Estados Financieros y sus notas, son razonablemente correctos y son responsabilidad del emisor.

*Eufemia Campos V.*

C.P. EUFEMIA CAMPOS VILLARREAL  
CONTADORA

*Luis Fernando Santos Flores*

LIC. LUIS FERNANDO SANTOS FLORES  
DIRECTOR GENERAL

FONDO DE GARANTIA A LA PEQUEÑA Y MEDIANA MINERIA DEL ESTADO DE COAHUILA

Estado Analítico del Activo

Del 01 de enero al 31 de marzo de 2026

(Cifras en Pesos)

Concepto	Saldo Inicial	Cargos del Periodo	Abonos del Periodo	Saldo Final	Variación del Periodo
<b>ACTIVO</b>					
Activo Circulante	148,472,915.41	12,922,386.51	13,318,250.76	148,077,051.16	-395,864.25
Efectivo y Equivalentes	76,899,354.01	12,922,386.51	13,253,786.25	76,567,954.27	-331,399.74
Derechos a Recibir Efectivo o Equivalentes	44,201,378.08	8,549,091.64	8,250,343.11	44,500,126.61	298,748.53
Derechos a Recibir Bienes o Servicios	32,697,975.93	4,373,294.87	5,003,443.14	32,067,827.66	-630,148.27
Inventarios	0.00	0.00	0.00	0.00	0.00
Almacenes	0.00	0.00	0.00	0.00	0.00
Estimación por Pérdida o Deterioro de Activos Circulantes	0.00	0.00	0.00	0.00	0.00
Otros Activos Circulantes	0.00	0.00	0.00	0.00	0.00
<b>Activo No Circulante</b>	<b>71,573,561.40</b>	<b>0.00</b>	<b>64,464.51</b>	<b>71,509,096.89</b>	<b>-64,464.51</b>
Inversiones Financieras a Largo Plazo	0.00	0.00	0.00	0.00	0.00
Derechos a Recibir Efectivo o Equivalentes a Largo Plazo	22,157,231.90	0.00	64,464.51	22,092,767.39	-64,464.51
Bienes Inmuebles, Infraestructura y Construcciones en Proceso	21,512,982.44	0.00	0.00	21,512,982.44	0.00
Bienes Muebles	19,901,162.06	0.00	0.00	19,901,162.06	0.00
Activos Intangibles	36,577.00	0.00	0.00	36,577.00	0.00
Depreciación, Deterioro y Amortización Acumulada de Bienes	0.00	0.00	0.00	0.00	0.00
Activos Diferidos	0.00	0.00	0.00	0.00	0.00
Estimación por Pérdida o Deterioro de Activos no Circulantes	0.00	0.00	0.00	0.00	0.00
Otros Activos no Circulantes	7,965,608.00	0.00	0.00	7,965,608.00	0.00

Bajo protesta de decir verdad declaramos que los Estados Financieros y sus notas, son razonablemente correctos y son responsabilidad del emisor.

*Eufemia Campos V.*

C.P. EUFEMIA CAMPOS VILLARREAL

CONTADORA

*Luis Fernando Santos Flores*

LIC. LUIS FERNANDO SANTOS FLORES

DIRECTOR GENERAL

**FONDO DE GARANTIA A LA PEQUEÑA Y MEDIANA MINERIA DEL ESTADO DE COAHUILA**  
**Estado Analítico de la Deuda y Otros Pasivos**  
**Del 01 de enero al 31 de marzo de 2026**  
**(Cifras en Pesos)**

Denominación de las Deudas	Moneda de Contratación	Institución o País Acreedor	Saldo Inicial del Periodo	Saldo Final del Periodo
<b>DEUDA PÚBLICA</b>				
<b>Deuda Interna</b>				
Corto Plazo				
Instituciones de Crédito			0.00	0.00
Títulos y Valores			0.00	0.00
Arrendamientos Financieros			0.00	0.00
<b>Deuda Externa</b>				
Organismos Financieros Internacionales			0.00	0.00
Deuda Bilateral			0.00	0.00
Títulos y Valores			0.00	0.00
Arrendamientos Financieros			0.00	0.00
<b>Subtotal de Deuda Pública a Corto Plazo</b>			<b>0.00</b>	<b>0.00</b>
Largo Plazo				
<b>Deuda Interna</b>				
Instituciones de Crédito			0.00	0.00
Títulos y Valores			0.00	0.00
Arrendamientos Financieros			0.00	0.00
<b>Deuda Externa</b>				
Organismos Financieros Internacionales			0.00	0.00
Deuda Bilateral			0.00	0.00
Títulos y Valores			0.00	0.00
Arrendamientos Financieros			0.00	0.00
<b>Subtotal de Deuda Pública a Largo Plazo</b>			<b>0.00</b>	<b>0.00</b>
<b>Total de Otros Pasivos</b>			<b>1,867,061.18</b>	<b>1,697,122.65</b>
<b>Total de Deuda Pública y Otros Pasivos</b>			<b>1,867,061.18</b>	<b>1,697,122.65</b>

Bajo protesta de decir verdad declaramos que los Estados Financieros y sus notas, son razonablemente correctos y son responsabilidad del emisor.

*Eufemia Campos V.*  
 C.P. EUFEMIA CAMPOS VILLARREAL  
 CONTADORA


*Luis Fernando Santos Flores*  
 LIC. LUIS FERNANDO SANTOS FLORES  
 DIRECTOR GENERAL

# FONDO DE GARANTIA A LA PEQUEÑA Y MEDIANA MINERIA DEL ESTADO DE COAHUILA

INFORME SOBRE PASIVOS CONTINGENTES  
DEL 01 DE ENERO AL 31 DE MARZO DE 2026

CUENTA	
PROVISIONES A CORTO PLAZO	\$ 0.00

"Bajo protesta de decir verdad declaramos que los Estados Financieros y sus notas, son razonablemente correctos y son responsabilidad del emisor"



C.P. EUFEMIA CAMPOS VILLARREAL

CONTADORA



LIC. LUIS FERNANDO SANTOS FLORES

DIRECTOR GENERAL

## a) NOTAS DE GESTIÓN ADMINISTRATIVA

### **Introducción**

Los Estados Financieros de los entes públicos, proveen de información financiera a los principales usuarios de la misma, al Congreso y a los ciudadanos.

El objetivo del presente documento es la revelación del contexto y de los aspectos económicos-financieros más relevantes que influyeron en las decisiones del período, y que deberán ser considerados en la elaboración de los estados financieros para la mayor comprensión de los mismos y sus particularidades.

De esta manera, se informa y explica la respuesta del gobierno a las condiciones relacionadas con la información financiera de cada periodo de gestión; además, de exponer aquellas políticas que podrían afectar la toma de decisiones en periodos posteriores.

### **1. Autorización e Historia**

Se informará sobre:

#### **a) Fecha de creación del ente.**

El fideicomiso denominado Fondo de Garantía a la Pequeña y Mediana Minería del Estado de Coahuila (Fogamico), fue constituido mediante el contrato de fideicomiso número 1103-8 creado entre Nacional Financiera, S.N.C., la Asociación de Productores de Carbón, A.C. y la Asociación Minera de la Región Carbonífera, A.C., y con la participación como aportantes el Gobierno del Estado de Coahuila de Zaragoza, la Comisión Federal de Electricidad y la Coordinación General del Programa Nacional de Apoyo para las Empresas de Solidaridad; el 15 de noviembre de 1994, realizándose modificación a este contrato mediante el convenio de cesión de derechos y obligaciones con fecha del año 1996 que se formaliza mediante el convenio modificatorio al contrato de fideicomiso número 1103-8 con fecha del 7 de diciembre 2001 quedando como Fideicomitente el Gobierno del Estado Libre y Soberano de Coahuila de Zaragoza y como Fiduciaria Nacional Financiera S. N. C; con la finalidad de fomentar el desarrollo de los pequeños y medianos mineros en la extracción de carbón, en el Estado de Coahuila, en la región carbonífera, mediante la operación de un sistema de otorgamiento de garantías a las instituciones de Crédito de Banca Múltiple cobrando por ello intereses así mismo, contribuye mediante la entrega de recursos para la realización de los estudios ecológicos.

#### **b) Principales cambios en su estructura.**

"ESTA NOTA NO LE APLICA AL ENTE PUBLICO", ya que no cuenta con cambios en su estructura.

### **2. Panorama Económico y Financiero**

Este fideicomiso tiene como ingreso principal aportaciones que comprenden \$1.00 (Un peso 00/100 M.N), por cada tonelada de carbon que los afiliados o agremiados a las asociaciones participantes vendan a la Comision Federal de Electricidad. Aportación de \$3.00 (Tres pesos 00/100 M.N.), por tonelada de carbon destinados al Programa de Seguridad.

A si mismo con los rendimientos que se obtengan por la inversion de los fondos liquidos del fideicomiso y Con las comisiones, primas, intereses y demas recursos en general provenientes de la realización de los fines del fideicomiso.

### **3. Organización y Objeto Social**

Se informará sobre:

#### **a) Objeto social.**

Apoyar la producción de carbon en el Estado de Coahuila, particularmente en la Region Carbonífera y de manera especifica a los pequeños y medianos mineros dedicados a su extracción que no cuentan con los recursos suficientes y se ven imposibilitados para obtener apoyos financieros que les permita elevar y optimizar sus niveles de producción.

#### **b) Principal actividad.**

Otorgar apoyos financieros a los pequeños y medianos mineros mediante programa de apoyo.

#### **c) Ejercicio fiscal.**

Estas notas corresponden a la cuenta publica y comprende el periodo del 01 de Enero al 31 de Marzo de año 2026

#### **d) Régimen Jurídico.**

El Fondo de Garantía a la Pequeña y Mediana Minería del Estado de Coahuila por se un organo descentralizado se rige por el Contrato de Fideicomiso y Reglas de Operación.

#### **e) Consideraciones fiscales del ente: revelar el tipo de contribuciones que esté obligado a pagar o retener.**

El Fondo de Garantía a la Pequeña y Mediana Minería del Estado de Coahuila tiene la obligación de retener y enterar los siguientes impuestos:

\*ISR por sueldos y salarios

\*ISR por asimilados a salarios

\*ISR por servicios profesionales

\*IVA

\* Retención de IVA

#### **f) Estructura organizacional básica.**

La estructura organizacional del ente esta basada en el contrato de fideicomiso.

#### **g) Fideicomisos, mandatos y análogos de los cuales es fideicomitente o fideicomisario.**

El ente no maneja fideicomisos, mandatos y cualquier analogo.

### **4. Bases de Preparación de los Estados Financieros**

Se informará sobre:

- a) Actualmente, la preparación de los Estados Financieros es de acuerdo a la normatividad emitida por la CONAC y la Ley General de Contabilidad Gubernamental, así como de las Normas de Información Financiera, del consejo Mexicano para la investigación y desarrollo de las normas de información financiera (CINIF). Todo esto con la finalidad de facilitar la toma de decisiones con información veraz, oportuna y confiable.
- b) La entidad se apega a las disposiciones establecidas en la Ley General de Contabilidad Gubernamental así como la normatividad aplicada para el reconocimiento, valuación y revelación de los diferentes rubros de la información financiera, así como las bases de medición utilizadas para la elaboración de los estados financieros.
- c) El registro de las operaciones y la elaboración de los estados financieros se encuentran sustentados técnicamente en los Postulados Básicos de Contabilidad Gubernamental, emitidos por el CONAC.
- d) Esta entidad no emplea el uso de normatividad supletoria.
- e) Desde 2016 la entidad implemento el sistema de Contabilidad Gubernamental denominado "Sistema Automatizado de Administración y Contabilidad Gubernamental", que cumple con las características de diseño y operación emitidas por la ley de la materia, debiendo ser: único, uniforme e integrador; integra en forma automática la operación contable con el ejercicio presupuestario; efectúa los registros considerando la base acumulativa (devengada) de las transacciones; registra de manera automática y por única vez, los momentos contables correspondientes; efectúa la interrelación automática de los clasificadores presupuestarios, la lista de cuentas y el catálogo de bienes que permiten su interrelación automática.  
Efectúa en las cuentas contables el registro de los etapas del presupuesto de egresos en sus diferentes momentos contables: aprobado, modificado, comprometido, devengado, ejercido y pagado.  
En lo relativo al ingreso se registran los momentos contables de: estimado, modificado, devengado y recaudado.  
Genera en tiempo real estados financieros, de ejecución presupuestaria y toda la información que coadyuva a la toma de decisiones, transparencia, programación con base en resultados, evaluación y rendición de cuentas. Esta diseñado de forma tal que permite el procesamiento y generación de estados financieros mediante el uso de herramientas propias de la informática.

#### 5. Políticas de Contabilidad Significativas

Se informará sobre:

- a) Se realizara la depreciación y amortización para los bienes muebles e inmuebles e intangibles, basados en las reglas específicas del registro y valoración del patrimonio, así como en la guía de vida útil estimada y porcentajes de depreciación emitido por el CONAC.
- b) No se realizan operaciones en el extranjero.
- c) No se realizan inversiones en acciones de compañías subsidiarias no consolidadas y asociadas, por lo tanto, no existe un metodo de valuación.
- d) Inventarios y costo de lo vendido no le aplica al ente publico.
- e) Los empleados de esta entidad estan adheridos a la Ley Federal del Trabajo.
- f) El ente publico realiza provisiones a corto plazo por el concepto de ahorro para los trabajadores para el ejercicio 2026, su monto es hasta el 10% de su salario diario por los días trabajados percibiendo el trabajador el doble a cargo del ente.
- g) A la fecha no se ha creado alguna reserva.
- h) No se realizaron cambios en políticas contables y corrección de errores.
- i) Las reclasificaciones que se realizan son derivadas y de acuerdo con la normatividad establecida por el CONAC.
- j) La depuración y cancelación de saldos son de acuerdo con la normatividad que emite el CONAC.

#### 6. Posición en Moneda Extranjera y Protección por Riesgo Cambiario

Esta nota no le aplica al ente publico

#### 7. Reporte Analítico del Activo

Debe mostrar la siguiente información:

- a) Se calculara la vida útil o porcentajes de depreciación, deterioro o amortización utilizados en los diferentes tipos de activos, basado en las reglas específicas del registro y valoración del patrimonio, así como en la guía de vida útil estimada y porcentajes de depreciación emitidos por el Consejo Nacional de Armonización Contable.
- b) No aplican Cambios en el porcentaje de depreciación o valor residual de los activos.
- c) Esta nota no le aplica al ente publico.
- d) No existen riesgos por tipo de cambio o tipo de interés de las inversiones financieras, ya que solo se manejan inversiones a plazo de un día y en pesos nacionales.
- e) No existe el valor activado en el ejercicio de los bienes construidos por la entidad.
- f) Otras circunstancias de carácter significativo que afecten el activo  
Bienes inmuebles en garantía:
 

65 hectareas en el municipio de Melchor Muzquiz	4,680,482.71
Terreno de 7 hectareas, en Agujita Coahuila	4,511,540.53
Casa Habitación y 4 locales comerciales	2,368,287.95
- g) No se registran desmantelamiento de Activos, procedimientos, implicaciones, efectos contables.
- h) Se realizara el control de bienes muebles con el objetivo de llevar el registro adecuado y actual de los mismos.

#### 8. Fideicomisos, Mandatos y Análogos

Esta nota no le aplica al ente publico

#### 9. Reporte de la Recaudación

El ingreso principal son aportaciones que comprenden \$1.00 (Un peso 00/100 M.N), por cada tonelada de carbon que los afiliados o agremiados a las asociaciones participantes vendan a la Comisión Federal de Electricidad. Aportación de \$3.00 (Tres pesos 00/100 M.N.), por tonelada de carbon destinados al Programa de Seguridad.  
A si mismo con los rendimientos que se obtengan por la inversión de los fondos líquidos del fideicomiso y Con las comisiones, primas, intereses y demás recursos en general provenientes de la realización de los fines del fideicomiso.

**10. Información sobre la Deuda y el Reporte Analítico de la Deuda**

*Esta nota no le aplica al ente publico, ya que no tiene registros en las cuentas aplicables.*

**11. Calificaciones otorgadas**

*Esta nota no le aplica al ente publico, ya que no tiene registros en las cuentas aplicables.*

**12. Proceso de Mejora**

*Esta entidad realiza su presupuesto de egresos con la herramienta de Presupuesto basado en Resultados.*

**13. Información por Segmentos**

*Esta nota no le aplica al ente publico, ya que no cuenta con operaciones segmentadas.*

**14. Eventos Posteriores al Cierre**


*A la fecha, no existen eventos posteriores que afecten economicamente los Estados Financieros que se presentan.*

**15. Partes Relacionadas**

*No existen partes relacionadas que pudieran ejercer influencia significativa sobre la toma de decisiones financieras y operativas.*

**Nota de Gestión Administrativa 17**

*"Bajo protesta de decir verdad declaramos que los Estados Financieros y sus notas, son razonablemente correctos y son responsabilidad del emisor"*

  
\_\_\_\_\_  
LIC. LUIS FERNANDO SANTOS FLORES  
DIRECTOR GENERAL

  
\_\_\_\_\_  
C.P. EUFEMIA CAMPOS VILLARREAL  
CONTADOR

FONDO DE GARANTIA A LA PEQUEÑA Y MEDIANA MINERIA DEL ESTADO DE COAHUILA		
Efectivo y Equivalentes		
Concepto	Del 01 de enero al 31 de marzo de 2026	Del 01 de enero al 31 de marzo de 2025
Efectivo	0.00	0.00
Bancos/Tesorería	785,875.00	101,500.70
Bancos/Dependencias y Otros	0.00	0.00
Inversiones Temporales (Hasta 3 meses)	43,714,251.61	49,996,287.81
Fondos con Afectación Específica	0.00	0.00
Depósitos de Fondos de Terceros en Garantía y/o Administración	0.00	33,660.00
Otros Efectivos y Equivalentes	0.00	0.00
<b>Total</b>	<b>44,500,126.61</b>	<b>50,131,448.51</b>

<b>FONDO DE GARANTIA A LA PEQUEÑA Y MEDIANA MINERIA DEL ESTADO DE COAHUILA</b> <b>Cconciliación entre los Ingresos Presupuestarios y Contables</b> <b>Del 01 de enero al 31 de marzo de 2026</b> <b>(Cifras en pesos)</b>	
Concepto	2026
<b>1. Total de Ingresos Presupuestarios</b>	<b>1,996,762.36</b>

<b>2. Más Ingresos Contables No Presupuestarios</b>	<b>0.00</b>
2.1 Ingresos Financieros	0.00
2.2 Incremento por Variación de Inventarios	0.00
2.3 Disminución del Exceso de Estimaciones por Pérdida o Deterioro u Obsolescencia	0.00
2.4 Disminución del Exceso de Provisiones	0.00
2.5 Otros Ingresos y Beneficios Varios	0.00
2.6 Otros Ingresos Contables No Presupuestarios	0.00

<b>3. Menos Ingresos Presupuestarios No Contables</b>	<b>0.00</b>
3.1 Aprovechamientos Patrimoniales	0.00
3.2 Ingresos Derivados de Financiamientos	0.00
3.3 Otros Ingresos Presupuestarios No Contables	0.00

<b>4. Total de Ingresos Contables</b>	<b>1,996,762.36</b>
---------------------------------------	---------------------

<b>FONDO DE GARANTIA A LA PEQUEÑA Y MEDIANA MINERIA DEL ESTADO DE COAHUILA</b> <b>Cconciliación entre los Egresos Presupuestarios y los Gastos Contables</b> <b>Del 01 de enero al 31 de marzo de 2026</b> <b>(Cifras en pesos)</b>	
Concepto	2026
<b>1. Total de Egresos Presupuestarios</b>	<b>2,222,688.08</b>

<b>2. Menos Egresos Presupuestario No Contables</b>	<b>0.00</b>
2.1 Materias Primas y Materiales de Producción y Comercialización	0.00
2.2 Materiales y Suministros	0.00
2.3 Mobiliario y Equipo de Administración	0.00
2.4 Mobiliario y Equipo Educativo y Recreativo	0.00
2.5 Equipo e Instrumental Médico y de Laboratorio	0.00
2.6 Vehículos y Equipo de Transporte	0.00
2.7 Equipo de Defensa y Seguridad	0.00
2.8 Maquinaria, Otros Equipos y Herramientas	0.00
2.9 Activos Biológicos	0.00
2.10 Bienes Inmuebles	0.00
2.11 Activos Intangibles	0.00
2.12 Obra Pública en Bienes de Dominio Público	0.00
2.13 Obra Pública en Bienes Propios	0.00
2.14 Acciones y Participaciones de Capital	0.00
2.15 Compra de Títulos y Valores	0.00
2.16 Concesión de Préstamos	0.00
2.17 Inversiones en Fideicomisos, Mandatos y Otros Análogos	0.00
2.18 Provisiones para Contingencias y Otras Erogaciones Especiales	0.00
2.19 Amortización de la Deuda Pública	0.00
2.20 Adeudos de Ejercicios Fiscales Anteriores (ADEFAS)	0.00

2.21	Otros Egresos Presupuestarios No Contables	0.00
<b>3. Más Gastos Contables No Presupuestarios</b>		<b>0.00</b>
3.1	Estimaciones, Depreciaciones, Deterioros, Obsolescencia y Amortizaciones	0.00
3.2	Provisiones	0.00
3.3	Disminución de Inventarios	0.00
3.4	Otros Gastos	0.00
3.5	Inversión Pública no Capitalizable	0.00
3.6	Materiales y Suministros (consumos)	0.00
3.7	Otros Gastos Contables No Presupuestarios	0.00
<b>4. Total de Gastos Contables</b>		<b>2,222,688.08</b>

Bajo protesta de decir verdad declaramos que los Estados Financieros y sus notas, son razonablemente correctos y son responsabilidad del emisor.

b) NOTAS DE DESGLOSE

II) NOTAS AL ESTADO DE ACTIVIDADES

Ingresos y Otros Beneficios

1. Explicar aquellas cuentas de los rubros que integran los grupos de : Ingresos de Gestión; Participaciones, Aportaciones, Convenios, Incentivos derivados de la Colaboración Fiscal, Fondos Distintos de Aportaciones, Transferencias, Asignaciones, Subsidios y

Concepto	Importe
<b>INGRESOS DE GESTIÓN</b>	<b>\$ 1,996,762.36</b>
<b>IMPUESTOS</b>	<b>\$ .00</b>
IMPUESTOS SOBRE LOS INGRESOS	\$ .00
IMPUESTOS SOBRE EL PATRIMONIO	\$ .00
IMPUESTOS SOBRE LA PRODUCCIÓN, EL CONSUMO Y LAS TRANSACCIONES	\$ .00
IMPUESTOS AL COMERCIO EXTERIOR	\$ .00
IMPUESTOS SOBRE NÓMINAS Y ASIMILABLES	\$ .00
IMPUESTOS ECOLÓGICOS	\$ .00
ACCESORIOS DE IMPUESTOS	\$ .00
IMPUESTOS NO COMPRENDIDOS EN LA LEY DE INGRESOS VIGENTE, CAUSADOS EN EJERCICIOS FISCALES ANTERIORES PENDIENTES PAGO DE LIQUIDACION O PAGO	\$ .00
OTROS IMPUESTOS	\$ .00
CUOTAS Y APORTACIONES DE SEGURIDAD SOCIAL	\$ .00
APORTACIONES PARA FONDOS DE VIVIENDA	\$ .00
CUOTAS PARA EL SEGURO SOCIAL	\$ .00
CUOTAS DE AHORRO PARA EL RETIRO	\$ .00
ACCESORIOS DE CUOTAS Y APORTACIONES DE SEGURIDAD SOCIAL	\$ .00
OTRAS CUOTAS Y APORTACIONES PARA LA SEGURIDAD SOCIAL	\$ .00
CONTRIBUCIONES DE MEJORAS	\$ .00
CONTRIBUCIONES DE MEJORAS POR OBRAS PÚBLICAS	\$ .00
CONTRIBUCIONES DE MEJORAS NO COMPRENDIDAS EN LA LEY DE INGRESOS VIGENTE, CAUSADOS EN EJERCICIOS FISCALES ANTERIORES PENDIENTES PAGO DE LIQUIDACION O PAGO	\$ .00
<b>DERECHOS</b>	<b>\$ .00</b>
DERECHOS POR EL USO, GOCE, APROVECHAMIENTO O EXPLOTACIÓN DE BIENES DE DOMINIO PÚBLICO	\$ .00
DERECHOS POR PRESTACIÓN DE SERVICIOS	\$ .00
ACCESORIOS DE DERECHOS	\$ .00
DERECHOS NO COMPRENDIDOS EN LA LEY DE INGRESOS VIGENTE, CAUSADOS EN EJERCICIOS FISCALES ANTERIORES PENDIENTES PAGO DE LIQUIDACION O PAGO	\$ .00
OTROS DERECHOS	\$ .00
<b>PRODUCTOS</b>	<b>\$ 1,996,762.36</b>
<b>PRODUCTOS</b>	<b>\$ 1,996,762.36</b>
PRODUCTOS NO COMPRENDIDOS EN LA LEY DE INGRESOS VIGENTE, CAUSADOS EN EJERCICIOS FISCALES ANTERIORES PENDIENTES PAGO DE LIQUIDACION O PAGO	\$ .00
<b>APROVECHAMIENTOS</b>	<b>\$ .00</b>
MULTAS	\$ .00
INDEMNIZACIONES	\$ .00
REINTEGROS	\$ .00
APROVECHAMIENTOS PROVENIENTES DE OBRAS PÚBLICAS	\$ .00
APROVECHAMIENTOS NO COMPRENDIDOS EN LA LEY DE INGRESOS VIGENTE, CAUSADOS EN EJERCICIOS FISCALES ANTERIORES PENDIENTES PAGO DE LIQUIDACION O PAGO	\$ .00
ACCESORIOS DE APROVECHAMIENTOS	\$ .00
OTROS APROVECHAMIENTOS	\$ .00
<b>INGRESOS POR VENTA DE BIENES Y SERVICIOS</b>	<b>\$ .00</b>
INGRESOS POR VENTA DE BIENES Y PRESTACION DE SERVICIOS DE ENTIDADES PARAESTATALES EMPRESARIALES NO FINANCIERAS CON PARTICIPACION ESTATAL MAYORITARIA	\$ .00
INGRESOS POR VENTA DE BIENES Y PRESTACION DE SERVICIOS DE ENTIDADES PARAESTATALES EMPRESARIALES FINANCIERAS MONETARIAS CON PARTICIPACION ESTATAL MAYORITARIA	\$ .00
INGRESOS POR VENTA DE BIENES Y PRESTACION DE SERVICIOS DE ENTIDADES PARAESTATALES EMPRESARIALES FINANCIERAS NO MONETARIAS CON PARTICIPACION ESTATAL MAYORITARIA	\$ .00
INGRESOS POR VENTA DE BIENES Y PRESTACION DE SERVICIOS DE FIDEICOMISOS FINANCIEROS PUBLICOS CON PARTICIPACION ESTATAL MAYORITARIA	\$ .00
INGRESOS POR VENTA DE BIENES Y PRESTACION DE SERVICIOS DE LOS PODERES LEGISLATIVO Y JUDICIAL, Y DE LOS ORGANOS AUTONOMOS	\$ .00
<b>PARTICIPACIONES, APORTACIONES, CONVENIOS, INCENTIVOS DERIVADOS DE LA COLABORACIÓN FISCAL, FONDOS DISTINTOS DE APORTACIONES, TRANSFERENCIAS, ASIGNACIONES, SUBSIDIOS Y SUBVENCIÓNES, Y PENSIONES Y JUBILACIONES</b>	<b>\$ .00</b>
PARTICIPACIONES, APORTACIONES, CONVENIOS, INCENTIVOS DERIVADOS DE LA COLABORACIÓN FISCAL Y FONDOS DISTINTOS DE APORTACIONES	\$ .00
PARTICIPACIONES	\$ .00
APORTACIONES	\$ .00
CONVENIOS	\$ .00
INCENTIVOS DERIVADOS DE LA COLABORACIÓN FISCAL	\$ .00
FONDOS DISTINTOS DE APORTACIONES	\$ .00
TRANSFERENCIAS, ASIGNACIONES, SUBSIDIOS Y SUBVENCIÓNES, Y PENSIONES Y JUBILACIONES	\$ .00
TRANSFERENCIAS Y ASIGNACIONES	\$ .00
SUBSIDIOS Y SUBVENCIÓNES	\$ .00
PENSIONES Y JUBILACIONES	\$ .00
TRANSFERENCIAS DEL FONDO MEXICANO DEL PETRÓLEO PARA LA ESTABILIZACIÓN Y EL DESARROLLO	\$ .00
OTROS INGRESOS Y BENEFICIOS	\$ .00
<b>INGRESOS FINANCIEROS</b>	<b>\$ .00</b>
INTERESES GANADOS DE TÍTULOS, VALORES Y DEMÁS INSTRUMENTOS FINANCIEROS	\$ .00
OTROS INGRESOS FINANCIEROS	\$ .00
<b>INCREMENTO POR VARIACIÓN DE INVENTARIOS</b>	<b>\$ .00</b>
INCREMENTO POR VARIACIÓN DE INVENTARIOS DE MERCANCIAS PARA VENTA	\$ .00
INCREMENTO POR VARIACIÓN DE INVENTARIOS DE MERCANCIAS TERMINADAS	\$ .00
INCREMENTO POR VARIACIÓN DE INVENTARIOS DE MERCANCIAS EN PROCESO DE ELABORACIÓN	\$ .00
INCREMENTO POR VARIACIÓN DE INVENTARIOS DE MATERIAS PRIMAS, MATERIALES Y SUMINISTROS PARA PRODUCCIÓN	\$ .00
INCREMENTO POR VARIACIÓN DE ALMACÉN DE MATERIAS PRIMAS, MATERIALES Y SUMINISTROS DE CONSUMO	\$ .00
DISMINUCIÓN DEL EXCESO DE ESTIMACIONES POR PÉRDIDA O DETERIORO U OBSOLESCENCIA	\$ .00
DISMINUCIÓN DEL EXCESO DE ESTIMACIONES POR PÉRDIDA O DETERIORO U OBSOLESCENCIA	\$ .00
DISMINUCIÓN DEL EXCESO DE PROVISIONES	\$ .00
DISMINUCIÓN DEL EXCESO DE PROVISIONES	\$ .00
<b>OTROS INGRESOS Y BENEFICIOS VARIOS</b>	<b>\$ .00</b>
BONIFICACIONES Y DESCUENTOS OBTENIDOS	\$ .00
DIFERENCIAS POR TIPO DE CAMBIO A FAVOR	\$ .00
DIFERENCIAS DE COTIZACIONES A FAVOR EN VALORES NEGOCIABLES	\$ .00
RESULTADO POR POSICIÓN MONETARIA	\$ .00
UTILIDADES POR PARTICIPACIÓN PATRIMONIAL	\$ .00
DIFERENCIAS POR REESTRUCTURACIÓN DE DEUDA PÚBLICA A FAVOR	\$ .00
OTROS INGRESOS Y BENEFICIOS VARIOS	\$ .00
<b>Suma</b>	<b>1,996,762.36</b>

Gastos y Otras Pérdidas:

1. Explicar aquellas cuentas de los rubros que integran los grupos de : Gastos de Funcionamiento; Transferencias, Subsidios y Otras Ayudas; Participaciones y Aportaciones; Intereses, Comisiones y Otros Gastos de la Deuda Pública; Otros Gastos y Pérdidas Extraordinarias, así como Inversión Pública, que en la Individual representen el 15% a más del total del rubro al que corresponden.

Concepto	Importe
<b>GASTOS Y OTRAS PÉRDIDAS</b>	<b>\$ 2,222,680.08</b>
<b>GASTOS DE FUNCIONAMIENTO</b>	<b>\$ 2,222,680.08</b>
SERVICIOS PERSONALES	\$ 799,610.71
REMUNERACIONES AL PERSONAL DE CARÁCTER PERMANENTE	\$ 690,342.70
REMUNERACIONES AL PERSONAL DE CARÁCTER TRANSITORIO	\$ .00
REMUNERACIONES ADICIONALES Y ESPECIALES	\$ 20,817.83

SEGURIDAD SOCIAL	\$ 128,350.18
OTRAS PRESTACIONES SOCIALES Y ECONÓMICAS	\$ 0.00
PAGO DE ESTÍMULOS A SERVIDORES PÚBLICOS	\$ 0.00
MATERIALES Y SUMINISTROS	\$ 81,268.12
MATERIALES DE ADMINISTRACIÓN, EMISIÓN DE DOCUMENTOS Y ARTÍCULOS OFICIALES	\$ 19,772.54
ALIMENTOS Y UTENSILIOS	\$ 0.00
MATERIAS PRIMAS Y MATERIALES DE PRODUCCIÓN Y COMERCIALIZACIÓN	\$ 0.00
MATERIALES Y ARTÍCULOS DE CONSTRUCCIÓN Y DE REPARACIÓN	\$ 0.00
PRODUCTOS QUÍMICOS, FARMACÉUTICOS Y DE LABORATORIO	\$ 0.00
COMBUSTIBLES, LUBRICANTES Y ADITIVOS	\$ 31,159.89
VESTUARIO, BLANCOS, PRENDAS DE PROTECCIÓN Y ARTÍCULOS DEPORTIVOS	\$ 0.00
MATERIALES Y SUMINISTROS PARA SEGURIDAD	\$ 0.00
HERRAMIENTAS, REFACCIONES Y ACCESORIOS MEJORES	\$ 278.69
SERVICIOS GENERALES	\$ 1,371,889.26
SERVICIOS BÁSICOS	\$ 22,784.34
SERVICIOS DE ARRENDAMIENTO	\$ 6,000.00
SERVICIOS PROFESIONALES, CIENTÍFICOS Y TÉCNICOS Y OTROS SERVICIOS	\$ 819,938.87
SERVICIOS FINANCIEROS, BANCARIOS Y COMERCIALES	\$ 323,300.53
SERVICIOS DE INSTALACIÓN, REPARACIÓN, MANTENIMIENTO Y CONSERVACIÓN	\$ 115,597.28
SERVICIOS DE COMUNICACIÓN SOCIAL Y PUBLICIDAD	\$ 3,282.00
SERVICIOS DE TRASLADO Y VIÁTICOS	\$ 34,176.23
SERVICIOS OFICIALES	\$ 0.00
OTROS SERVICIOS GENERALES	\$ 46,820.00
TRANSFERENCIAS, ASIGNACIONES, SUBSIDIOS Y OTRAS AYUDAS	\$ 0.00
TRANSFERENCIAS INTERIAS Y ASIGNACIONES AL SECTOR PÚBLICO	\$ 0.00
ASIGNACIONES AL SECTOR PÚBLICO	\$ 0.00
TRANSFERENCIAS INTERIAS AL SECTOR PÚBLICO	\$ 0.00
TRANSFERENCIAS AL RESTO DEL SECTOR PÚBLICO	\$ 0.00
TRANSFERENCIAS A ENTIDADES PARAESTATALES	\$ 0.00
TRANSFERENCIAS A ENTIDADES FEDERATIVAS Y MUNICIPIOS	\$ 0.00
SUBSIDIOS Y SUBVENCIÓNES	\$ 0.00
SUBSIDIOS	\$ 0.00
SUBVENCIÓNES	\$ 0.00
AYUDAS SOCIALES	\$ 0.00
AYUDAS SOCIALES A PERSONAS	\$ 0.00
BECAS	\$ 0.00
AYUDAS SOCIALES A INSTITUCIONES	\$ 0.00
AYUDAS SOCIALES POR DESASTRES NATURALES Y OTROS SINIESTROS	\$ 0.00
PENSIONES Y JUBILACIONES	\$ 0.00
PENSIONES	\$ 0.00
JUBILACIONES	\$ 0.00
OTRAS PENSIONES Y JUBILACIONES	\$ 0.00
TRANSFERENCIAS A FIDEICOMISOS, MANDATOS Y CONTRATOS ANÁLOGOS	\$ 0.00
TRANSFERENCIAS A FIDEICOMISOS, MANDATOS Y CONTRATOS ANÁLOGOS AL GOBIERNO	\$ 0.00
TRANSFERENCIAS A FIDEICOMISOS, MANDATOS Y CONTRATOS ANÁLOGOS A ENTIDADES PARAESTATALES	\$ 0.00
TRANSFERENCIAS A LA SEGURIDAD SOCIAL	\$ 0.00
TRANSFERENCIAS POR OBLIGACIONES DE LEY	\$ 0.00
DONATIVOS	\$ 0.00
DONATIVOS A INSTITUCIONES SIN FINES DE LUCRO	\$ 0.00
DONATIVOS A ENTIDADES FEDERATIVAS Y MUNICIPIOS	\$ 0.00
DONATIVOS A FIDEICOMISOS, MANDATOS Y CONTRATOS ANÁLOGOS PRIVADOS	\$ 0.00
DONATIVOS A FIDEICOMISOS, MANDATOS Y CONTRATOS ANÁLOGOS ESTATALES	\$ 0.00
DONATIVOS INTERNACIONALES	\$ 0.00
TRANSFERENCIAS AL EXTERIOR	\$ 0.00
TRANSFERENCIAS AL EXTERIOR A GOBIERNOS EXTRAJEROS Y ORGANISMOS INTERNACIONALES	\$ 0.00
TRANSFERENCIAS AL SECTOR PRIVADO EXTERNO	\$ 0.00
PARTICIPACIONES Y APORTACIONES	\$ 0.00
PARTICIPACIONES	\$ 0.00
PARTICIPACIONES DE LA FEDERACIÓN A ENTIDADES FEDERATIVAS Y MUNICIPIOS	\$ 0.00
PARTICIPACIONES DE LAS ENTIDADES FEDERATIVAS A LOS MUNICIPIOS	\$ 0.00
APORTACIONES	\$ 0.00
APORTACIONES DE LA FEDERACIÓN A ENTIDADES FEDERATIVAS Y MUNICIPIOS	\$ 0.00
APORTACIONES DE LAS ENTIDADES FEDERATIVAS A LOS MUNICIPIOS	\$ 0.00
CONVENIOS	\$ 0.00
CONVENIOS DE REASIGNACIÓN	\$ 0.00
CONVENIOS DE DESCENTRALIZACIÓN Y OTROS	\$ 0.00
INTERESES, COMISIONES Y OTROS GASTOS DE LA DEUDA PÚBLICA	\$ 0.00
INTERESES DE LA DEUDA PÚBLICA	\$ 0.00
INTERESES DE LA DEUDA PÚBLICA INTERIA	\$ 0.00
INTERESES DE LA DEUDA PÚBLICA EXTERIA	\$ 0.00
COMISIONES DE LA DEUDA PÚBLICA	\$ 0.00
COMISIONES DE LA DEUDA PÚBLICA INTERIA	\$ 0.00
COMISIONES DE LA DEUDA PÚBLICA EXTERIA	\$ 0.00
GASTOS DE LA DEUDA PÚBLICA	\$ 0.00
GASTOS DE LA DEUDA PÚBLICA INTERIA	\$ 0.00
GASTOS DE LA DEUDA PÚBLICA EXTERIA	\$ 0.00
COSTO POR COBERTURAS	\$ 0.00
COSTO POR COBERTURAS	\$ 0.00
APOYOS FINANCIEROS	\$ 0.00
APOYOS FINANCIEROS A INTERMEDIARIOS	\$ 0.00
APOYO FINANCIEROS A AHORRADORES Y DEUDORES DEL SISTEMA FINANCIERO NACIONAL	\$ 0.00
OTROS GASTOS Y PÉRDIDAS EXTRAORDINARIAS	\$ 0.00
ESTIMACIONES, DEPRECIACIONES, DETERIOROS, OBSOLESCENCIA Y AMORTIZACIONES	\$ 0.00
ESTIMACIONES POR PÉRDIDA O DETERIORO DE ACTIVOS CIRCULANTES	\$ 0.00
ESTIMACIONES POR PÉRDIDA O DETERIORO DE ACTIVO NO CIRCULANTE	\$ 0.00
DEPRECIACIÓN DE BIENES INMUEBLES	\$ 0.00
DEPRECIACIÓN DE INFRAESTRUCTURA	\$ 0.00
DEPRECIACIÓN DE BIENES MUEBLES	\$ 0.00
DETERIORO DE BIENES	\$ 0.00
AMORTIZACIÓN DE ACTIVOS INTANGIBLES	\$ 0.00
DISMINUCIÓN DE BIENES POR PÉRDIDA U OBSOLESCENCIA	\$ 0.00
PROVISIONES	\$ 0.00
PROVISIONES DE PASIVOS A CORTO PLAZO	\$ 0.00
PROVISIONES DE PASIVOS A LARGO PLAZO	\$ 0.00
DISMINUCIÓN DE INVENTARIOS	\$ 0.00
DISMINUCIÓN DE INVENTARIOS DE MERCANCIAS PARA VENTA	\$ 0.00
DISMINUCIÓN DE INVENTARIOS DE MERCANCIAS TERMINADAS	\$ 0.00
DISMINUCIÓN DE INVENTARIOS DE MERCANCIAS EN PROCESO DE ELABORACIÓN	\$ 0.00
DISMINUCIÓN DE INVENTARIOS DE MATERIAS PRIMAS, MATERIALES Y SUMINISTROS PARA PRODUCCIÓN	\$ 0.00
DISMINUCIÓN DE ALMACÉN DE MATERIALES Y SUMINISTROS DE CONSUMO	\$ 0.00
OTROS GASTOS	\$ 0.00
GASTOS DE EJERCICIOS ANTERIORES	\$ 0.00
PÉRDIDAS POR RESPONSABILIDADES	\$ 0.00
BONIFICACIONES Y DESCUENTOS OTORGADOS	\$ 0.00
DIFERENCIAS POR TIPO DE CAMBIO NEGATIVAS EN EFECTIVO Y EQUIVALENTES	\$ 0.00
DIFERENCIAS DE COTIZACIONES NEGATIVAS EN VALORES NEGOCIABLES	\$ 0.00
RESULTADO POR POSICIÓN MONETARIA	\$ 0.00
PÉRDIDAS POR PARTICIPACIÓN PATRIJONIAL	\$ 0.00
DIFERENCIAS POR REESTRUCTURACIÓN DE DEUDA PÚBLICA NEGATIVAS	\$ 0.00
OTROS GASTOS VARIOS	\$ 0.00
INVERSION PÚBLICA	\$ 0.00
INVERSION PÚBLICA NO CAPITALIZABLE	\$ 0.00
CONSTRUCCIÓN DE BIENES NO CAPITALIZABLE	\$ 0.00
Suma de GASTOS Y OTRAS PÉRDIDAS	2,227,680.09

A su vez se presentan aquellos rubros que en forma individual representan el 15.0% o más del total de los gastos:

Concepto	Importe	%
REMUNERACIONES AL PERSONAL DE CARÁCTER PERMANENTE	650,342.70	29%
SERVICIOS PROFESIONALES, CIENTÍFICOS Y TÉCNICOS Y OTROS SERVICIOS	819,938.87	37%

II) NOTAS AL ESTADO DE SITUACION FINANCIERA

ACTIVO

Efectivo y Equivalentes

1. Se informará acerca de los fondos con afectación específica, el tipo y monto de los mismos; de las inversiones temporales se revelará su tipo y monto.

A continuación se relacionan las cuentas que integran el rubro de efectivo y equivalentes:

Concepto	PRIMER TRIMESTRE 2026	CUARTO TRIMESTRE 2025
EFFECTIVO	\$ -	\$ -
BANCOS/TESORERÍA	\$ 785,875.00	\$ 254,037.83
INVERSIONES TEMPORALES (HASTA 3 MESES)	\$ 43,714,251.61	\$ 43,947,340.25
FONDOS CON AFECTACIÓN ESPECÍFICA	\$ -	\$ -
DEPÓSITOS DE FONDOS DE TERCEROS EN GARANTÍA Y/O ADMINISTRACIÓN	\$ -	\$ -
OTROS EFECTIVOS Y EQUIVALENTES	\$ -	\$ -
Suma	\$ 44,500,126.61	\$ 44,201,378.08

Bancos/Tesorería

Representa el monto de efectivo disponible propiedad de ENTE/INSTITUTO, en Instituciones bancarias, su importe se integra por:

Banco	Importe
Bancos Moneda Nacional - CUENTAS BANCARIAS	\$ 785,875.00
Suma	\$ 785,875.00

Inversiones Temporales

Representa el monto de efectivo invertido por ENTE/INSTITUTO, la cual se efectúa a plazos que van de inversión a la vista hasta 90 días, su importe se integra por:

Inversiones Temporales	Importe
BANORTE 154771962	\$ .00
NACIONAL FINANCIERA 1063871	\$ .00
NACIONAL FINANCIERA 1050825	\$ 3,287,819.95
BANORTE 050001224	\$ 40,426,431.66
BANORTE 0738134015	\$ .00
Suma	\$ 43,714,251.61

Depositos de Fondos de Terceros en Garantía y/o Administración

Su importe se integra por:

Depositos de Fondos de Terceros en Garantía y/o Administración	Importe
Depositos de Fondos de Terceros en Garantía y/o Administración	\$ .00
Suma	\$ .00

Derechos a recibir Efectivo y Equivalentes y Bienes o Servicios a Recibir

2. Por tipo de contribución se informará el monto que se encuentre pendiente de cobro y por recuperar de hasta cinco ejercicios anteriores, asimismo deberán considerar los montos sujetos a algún tipo de juicio con una antigüedad mayor a la señalada y la factibilidad

Concepto	PRIMER TRIMESTRE 2026	CUARTO TRIMESTRE 2025
CUENTAS POR COBRAR A LARGO PLAZO	\$ 22,092,767.39	\$ 22,157,231.90
Suma	\$ 22,092,767.39	\$ 22,157,231.90

3. Se informará, de manera agrupada, los derechos a recibir efectivos y equivalentes, y bienes o servicios, (excepto cuentas por cobrar de contribuciones e inversiones financieras) en una desagregación por su vencimiento en días a 90, 180, menor o igual a 365 y mayor

Concepto	PRIMER TRIMESTRE 2026	CUARTO TRIMESTRE 2025
CUENTAS POR COBRAR A CORTO PLAZO	\$ 1,048,493.86	\$ 1,034,446.62
DEUDORES DIVERSOS POR COBRAR A CORTO PLAZO	\$ 21,936,679.13	\$ 21,863,787.20
INGRESOS POR RECUPERAR A CORTO PLAZO	\$ -	\$ -
DEUDORES POR ANTICIPOS DE LA TESORERÍA A CORTO PLAZO	\$ 38,500.00	\$ 3,000.00
PRÉSTAMOS OTORGADOS A CORTO PLAZO	\$ 9,044,154.67	\$ 9,796,742.11
OTROS DERECHOS A RECIBIR EFECTIVO O EQUIVALENTES A CORTO PLAZO	\$ -	\$ -
Suma	\$ 32,067,827.66	\$ 32,697,975.93

Inventarios

4. Se clasificarán como inventarios los bienes disponibles para su transformación. Esta nota aplica para aquellos entes públicos que realicen algún proceso de transformación y/o elaboración de bienes.

En la nota se informará del sistema de costo y método de valuación, aplicados a los inventarios, así como la conveniencia de su aplicación dada la naturaleza de las mismas. Adicionalmente, se revelará el impacto en la información financiera por cambios en el método

"ESTA NOTA NO LE APLICA AL ENTE PÚBLICO", ya que no realiza ningún proceso de transformación y/o elaboración de bienes.

Almacenes

5. De la cuenta Almacenes se informará acerca del método de valuación, así como la conveniencia de su aplicación. Adicionalmente, se revelará el impacto en la información financiera por cambios en el método.

"ESTA NOTA NO LE APLICA AL ENTE PÚBLICO", ya que la entidad no cuenta con ningún almacén.

Inversiones Financieras

6. De la cuenta Fideicomisos, Mandatos y Contratos Análogos se informarán los recursos asignados por tipo y monto, y características significativas que tengan o puedan tener alguna incidencia en las mismas.

"ESTA NOTA NO LE APLICA AL ENTE PÚBLICO", debido a que la entidad no cuenta con fideicomisos.

7. Se informará las salidas e integración de las cuentas: Participaciones y Aportaciones de Capital, Inversiones a Largo Plazo y Títulos y Valores a Largo Plazo

"ESTA NOTA NO LE APLICA AL ENTE PÚBLICO", debido a que la entidad no maneja inversiones financieras a un determinado plazo, únicamente se manejan inversiones en mesa de dinero a un día.

Bienes Muebles e Inmuebles e Intangibles

8. Se informará de manera agrupada por cuenta, los rubros de Bienes Muebles e Inmuebles, el monto de la cuenta y de la depreciación del ejercicio y la acumulada, el método de depreciación, tasas determinadas y los criterios de aplicación de los mismos. Asimismo, se

CUENTA	PRIMER TRIMESTRE 2026	CUARTO TRIMESTRE 2025
BIENES INMUEBLES, INFRAESTRUCTURA Y CONSTRUCCIONES EN PROCESO	\$ 21,512,982.44	\$ 21,512,982.44
TERRENOS	\$ 403,304.00	\$ 403,304.00
VIVIENDAS	\$ .00	\$ .00
EDIFICIOS NO HABITACIONALES	\$ 9,549,367.25	\$ 9,549,367.25
INFRAESTRUCTURA	\$ .00	\$ .00
CONSTRUCCIONES EN PROCESO EN BIENES DE DOMINIO PÚBLICO	\$ .00	\$ .00
CONSTRUCCIONES EN PROCESO EN BIENES PROPIOS	\$ .00	\$ .00
OTROS BIENES INMUEBLES	\$ 11,560,311.19	\$ 11,560,311.19
BIENES MUEBLES	\$ 19,901,162.06	\$ 19,901,162.06
MOBILIARIO Y EQUIPO DE ADMINISTRACIÓN	\$ 458,044.98	\$ 458,044.98
MOBILIARIO Y EQUIPO EDUCACIONAL Y RECREATIVO	\$ 64,074.74	\$ 64,074.74
EQUIPO E INSTRUMENTAL MÉDICO Y DE LABORATORIO	\$ 263,222.13	\$ 263,222.13
Vehículos y Equipo de Transporte	\$ 8,086,371.07	\$ 8,086,371.07
EQUIPO DE DEFENSA Y SEGURIDAD	\$ 4,205,311.93	\$ 4,205,311.93
MAQUINARIA, OTROS EQUIPOS Y HERRAMIENTAS	\$ 6,824,137.21	\$ 6,824,137.21
COLECCIONES, OBRAS DE ARTE Y OBJETOS VALIOSOS	\$ .00	\$ .00
ACTIVOS BIOLÓGICOS	\$ .00	\$ .00
Total Bienes Inmuebles, Infraestructura y Construcciones en proceso	\$ 41,414,144.50	\$ 41,414,144.50

9. Se informará de manera agrupada por cuenta, los rubros de activos intangibles y diferidos, su monto y naturaleza, amortización del ejercicio, amortización acumulada, tasa y método aplicados.

Concepto	PRIMER TRIMESTRE 2026	CUARTO TRIMESTRE 2025
ACTIVOS INTANGIBLES	\$ 36,577.00	\$ 36,577.00
SOFTWARE	\$ 36,577.00	\$ 36,577.00
PATENTES, MARCAS Y DERECHOS	\$ .00	\$ .00
CONCESIONES Y FRANQUICIAS	\$ .00	\$ .00
LICENCIAS	\$ .00	\$ .00

OTROS ACTIVOS INTANGIBLES	\$ .00	\$ .00
Suma	36,577.00	36,577.00

**Estimaciones y Deterioros**

10. Se informará los criterios utilizados para la determinación de las estimaciones; por ejemplo: estimación de cuentas incobrables, estimación de inventarios, deterioro de bienes y cualquier otro que aplique.

"ESTA NOTA NO LE APLICA AL ENTE PÚBLICO", ya que la entidad no cuenta con estimaciones para la pérdida o deterioro de activos no circulantes.

**Otros Activos**

11. De las cuentas de otros activos se informará por tipo circulante o no circulante, los montos totales asociados y sus características cualitativas significativas que les impacten financieramente.

Concepto	PRIMER TRIMESTRE 2026	CUARTO TRIMESTRE 2025
<b>DERECHOS A RECIBIR EFECTIVO O EQUIVALENTES A LARGO PLAZO</b>	\$ 22,092,767.39	\$ 22,157,231.90
DOCUMENTOS POR COBRAR A LARGO PLAZO	\$ 22,092,767.39	\$ 22,157,231.90
<b>OTROS ACTIVOS NO CIRCULANTES</b>	\$ 7,965,608.00	\$ 7,965,608.00
ESTUDIOS, FORMULACIÓN Y EVALUACIÓN DE PROYECTOS	\$ .00	\$ .00
DERECHOS SOBRE BIENES EN RÉGIMEN DE ARRENDAMIENTO FINANCIERO	\$ .00	\$ .00
GASTOS PAGADOS POR ADELANTADO A LARGO PLAZO	\$ .00	\$ .00
ANTICIPOS A LARGO PLAZO	\$ .00	\$ .00
BENEFICIOS AL RETIRO DE EMPLEADOS PAGADOS POR ADELANTADO	\$ .00	\$ .00
BIENES EN COMODATO	\$ 7,965,608.00	\$ 7,965,608.00
Suma	30,058,375.39	30,122,839.90

**PASIVO**

**Cuentas y Documentos por Pagar**

1. Se elaborará una relación de las cuentas y documentos por pagar en una desagregación por su vencimiento en días a 90, 180, menor a igual a 365 y mayor a 365. Asimismo, se informará sobre la factibilidad del pago de dichos pasivos.

Concepto	Importe	90	180	365 o igual	mayor a 365
<b>CUENTAS POR PAGAR A CORTO PLAZO</b>	\$ 1,697,122.65	\$ 1,857,061.18	\$ 3,201,401.95	\$ 3,224,694.10	\$ .00
SERVICIOS PERSONALES POR PAGAR A CORTO PLAZO	\$ .00	\$ .00	\$ .00	\$ .00	\$ .00
PROVEEDORES POR PAGAR A CORTO PLAZO	\$ .00	\$ .00	\$ .00	\$ .00	\$ .00
RETENCIONES Y CONTRIBUCIONES POR PAGAR A CORTO PLAZO	\$ 1,697,122.65	\$ 1,857,061.18	\$ 1,695,090.35	\$ 1,718,382.50	\$ .00
OTRAS CUENTAS POR PAGAR A CORTO PLAZO	\$ .00	\$ .00	\$ 1,506,311.60	\$ 1,506,311.60	\$ .00
<b>DOCUMENTOS POR PAGAR A CORTO PLAZO</b>	\$ .00	\$ .00	\$ .00	\$ .00	\$ .00
PORCIÓN A CORTO PLAZO DE LA DEUDA PÚBLICA A LARGO PLAZO	\$ .00	\$ .00	\$ .00	\$ .00	\$ .00
TÍTULOS Y VALORES A CORTO PLAZO	\$ .00	\$ .00	\$ .00	\$ .00	\$ .00
PASIVOS DIFERIDOS A CORTO PLAZO	\$ .00	\$ .00	\$ .00	\$ .00	\$ .00
FONDOS Y BIENES DE TERCEROS EN GARANTÍA Y/O ADMINISTRACIÓN A CORTO PLAZO	\$ .00	\$ .00	\$ .00	\$ .00	\$ .00
PROVISIONES A CORTO PLAZO	\$ .00	\$ .00	\$ .00	\$ .00	\$ .00
OTRAS PROVISIONES A CORTO PLAZO	\$ .00	\$ .00	\$ .00	\$ .00	\$ .00
<b>OTROS PASIVOS A CORTO PLAZO</b>	\$ .00	\$ .00	\$ .00	\$ .00	\$ .00
Suma PASIVO CIRCULANTE	1,697,122.65	1,857,061.18	3,201,401.95	3,224,694.10	\$ .00

**Fondos y Bienes de Terceros en Garantía y/o Administración**

2. Se informará de manera agrupada los recursos localizados en Fondos de Bienes de Terceros en Administración y/o en Garantía a corto y largo plazo, así como la naturaleza de dichos recursos y sus características cualitativas significativas que les afecten o pudieran

"ESTA NOTA NO LE APLICA AL ENTE PÚBLICO", debido a que no presenta registros en las cuentas aplicables en los Recursos en Fondos de Bienes de Terceros.

**Pasivos Diferidos**

3. Se informará de las cuentas de los pasivos diferidos por tipo, monto y naturaleza, así como las características significativas que les impacten o pudieran impactarles financieramente.

"ESTA NOTA NO LE APLICA AL ENTE PÚBLICO", debido a que no se tienen registros en las cuentas aplicables en las cuentas de Pasivos Diferidos.

**Provisiones**

4. Se informará de las cuentas de provisiones por tipo, monto y naturaleza, así como las características significativas que les impacten.

"ESTA NOTA NO LE APLICA AL ENTE PÚBLICO", debido a que no se tienen registros en las cuentas aplicables en las cuentas de Provisiones.

**Otros Pasivos**

5. De las cuentas de otros pasivos se informará por tipo circulante o no circulante, los montos totales y sus características cualitativas significativas que les impacten financieramente.

"ESTA NOTA NO LE APLICA AL ENTE PÚBLICO", debido a que no se tienen registros en las cuentas aplicables en las cuentas de Otros Pasivos.

**III) Notas al Estado de Variación en la Hacienda Pública**

1. Se informará de manera agrupada, acerca de las modificaciones al patrimonio contribuido por tipo, naturaleza y monto.

CUENTA	PRIMER TRIMESTRE 2026	CUARTO TRIMESTRE 2025
APORTACIONES	\$ .00	\$ .00
DONACIONES DE CAPITAL	\$ .00	\$ .00
ACTUALIZACIÓN DE LA HACIENDA PÚBLICA/PATRIMONIO	\$ 46,091,273.27	\$ 46,091,273.27
Total Hacienda Pública/Patrimonio Contribuido	46,091,273.27	46,091,273.27

2. Se informará de manera agrupada, acerca del monto y procedencia de los recursos que modifican al patrimonio generado.

CUENTA	PRIMER TRIMESTRE 2026	CUARTO TRIMESTRE 2025
RESULTADOS DEL EJERCICIO (AHORRO/ DESAHORRO)	\$ .00	\$ .00
RESULTADOS DE EJERCICIOS ANTERIORES	\$ 52,856,589.44	\$ 82,866,388.44
REVALUOS	\$ .00	\$ .00
REVALUO DE BIENES INMUEBLES	\$ .00	\$ .00
REVALUO DE BIENES MUEBLES	\$ .00	\$ .00
REVALUO DE BIENES INTANGIBLES	\$ .00	\$ .00
OTROS REVALUOS	\$ .00	\$ .00
RESERVAS	\$ .00	\$ .00
RESERVAS DE PATRIMONIO	\$ .00	\$ .00
RESERVAS TERRITORIALES	\$ .00	\$ .00
RESERVAS POR CONTINGENCIAS	\$ .00	\$ .00
RECTIFICACIONES DE RESULTADOS DE EJERCICIOS ANTERIORES	\$ 17,848,192.52	\$ 17,848,192.52
CAMBIOS EN POLÍTICAS CONTABLES	\$ 3,659,282.29	\$ 3,659,282.29
CAMBIOS POR ERRORES CONTABLES	\$ 21,507,474.81	\$ 21,507,474.81
Total Hacienda Pública/Patrimonio Generado	\$ 100,514,589.95	\$ 100,514,589.95

**IV) Notas al Estado de Flujos de Efectivo**

**Efectivo y equivalentes**

1. Presentar el análisis de las cifras del periodo actual (2026) y periodo anterior (2025) del Efectivo y Equivalentes al Efectivo, al Final del Ejercicio del Estado de Flujos de Efectivo, respecto a la composición del rubro de Efectivo y Equivalentes, utilizando el siguiente

	Primer Trimestre 2026	Cuarto Trimestre 2025
Efectivo	\$ -	\$ -
Efectivo en Bancos - Tesorería	\$ 785,875.00	\$ 254,037.83
Efectivo en Bancos - Dependencias	\$ -	\$ -
Inversiones temporales (hasta 3 meses)	\$ 43,714,251.61	\$ 43,947,340.25
Fondos con afectación específica	\$ -	\$ -
Depósitos de fondos de terceros y otros	\$ -	\$ -
Otros efectivos y equivalentes	\$ -	\$ -
Total de Efectivo y Equivalentes	\$ 44,500,126.61	\$ 44,201,378.08

2. Detallar las adquisiciones de las Actividades de Inversión efectivamente pagadas, respecto del oportado de aplicación.

CUENTA	2026	2025
--------	------	------

BIENES INMUEBLES, INFRAESTRUCTURA Y CONSTRUCCIONES EN PROCESO		\$ .00	\$ .00
TERRENOS		\$ .00	\$ .00
VIVIENDAS		\$ .00	\$ .00
EDIFICIOS NO HABITACIONALES		\$ .00	\$ .00
INFRAESTRUCTURA		\$ .00	\$ .00
CONSTRUCCIONES EN PROCESO EN BIENES DE DOMINIO PÚBLICO		\$ .00	\$ .00
CONSTRUCCIONES EN PROCESO EN BIENES PROPIOS		\$ .00	\$ .00
OTROS BIENES INMUEBLES		\$ .00	\$ .00
<b>BIENES MUEBLES</b>		\$ .00	\$ .00
MOBILIARIO Y EQUIPO DE ADMINISTRACIÓN		\$ .00	\$ .00
MOBILIARIO Y EQUIPO EDUCACIONAL Y RECREATIVO		\$ .00	\$ .00
EQUIPO E INSTRUMENTAL MÉDICO Y DE LABORATORIO		\$ .00	\$ .00
Vehículos y Equipo de Transporte		\$ .00	\$ .00
EQUIPO DE DEFENSA Y SEGURIDAD		\$ .00	\$ .00
MAQUINARIA, OTROS EQUIPOS Y HERRAMIENTAS		\$ .00	\$ .00
COLECCIONES, OBRAS DE ARTE Y OBJETOS VALIOSOS		\$ .00	\$ .00
ACTIVOS BIOLÓGICOS		\$ .00	\$ .00
<b>Total Bienes Inmuebles, Infraestructura y Construcciones en proceso</b>		\$ .00	\$ .00

"ESTA NOTA NO LE APLICA AL ENTE PÚBLICO", debido a que no se tienen registros en las cuentas aplicables durante este periodo.

3. Presentar la Conciliación de los Flujos de Efectivo Netos de las Actividades de Operación y los saldos de Resultados del Ejercicio (Ahorro/Desahorro), utilizando el siguiente cuadro:

	N 31 de Marzo de 2026	2025
<b>Ahorro/Desahorro antes de rubros Extraordinarios</b>		
Movimientos de partidas (o rubros) que no afectan al efectivo.	\$0.00	\$0.00
Depreciación	\$0.00	\$0.00
Amortización	\$0.00	\$0.00
Incrementos en las provisiones	\$0.00	\$0.00
Incremento en inversiones producido por revaluación	\$0.00	\$0.00
Ganancia/pérdida en venta de propiedad, planta y equipo	\$0.00	\$0.00
Incremento en cuentas por cobrar	\$0.00	\$0.00

V) Conciliación Entre los Ingresos Presupuestarios y Contables, Así como Entre los Egresos Presupuestarios y Los Gastos Contables

1. La conciliación se presentará atendiendo a lo dispuesto por el Acuerdo por el que se emite el formato de conciliación entre los ingresos presupuestarios y contables, así como entre los egresos presupuestarios y los gastos contables y sus modificaciones.

<b>FONDO DE GARANTÍA A LA PEQUEÑA Y MEDIANA MINERÍA DEL ESTADO DE COAHUILA</b> Conciliación entre los Ingresos Presupuestarios y Contables Correspondiente del 01 de Enero al 31 de Marzo de 2026 (Cifras en pesos)		
<b>1. Total de Ingresos Presupuestarios</b>		<b>1,996,762.56</b>
<b>2. Más Ingresos Contables No Presupuestarios</b>		<b>0</b>
2.1 Ingresos Financieros	-	-
2.2 Incremento por Variación de Inventarios	-	-
2.3 Diminución del Exceso de Estimaciones por Pérdida o Deterioro u Obsolescencia	-	-
2.4 Diminución del Exceso de Provisiones	-	-
2.5 Otros Ingresos y Beneficios Varios	-	-
2.6 Otros Ingresos Contables No Presupuestarios	-	-
<b>3. Menos Ingresos Presupuestarios No Contables</b>		<b>0</b>
3.1 Aprovechamientos Patrimoniales	-	-
3.2 Ingresos Derivados de Financiamientos	-	-
3.3 Otros Ingresos Presupuestarios No Contables	-	-
<b>4. Total de Ingresos Contables</b>		<b>1,996,762.56</b>

<b>FONDO DE GARANTÍA A LA PEQUEÑA Y MEDIANA MINERÍA DEL ESTADO DE COAHUILA</b> Conciliación entre los Egresos Presupuestarios y los Gastos Contables Correspondiente del 01 de Enero al 31 de Marzo de 2026 (Cifras en pesos)		
<b>1. Total de Egresos Presupuestarios</b>		<b>2,222,668.08</b>
<b>2. Menos Egresos Presupuestario No Contables</b>		<b>0</b>
2.1 Materias Primas y Materiales de Producción y Comercialización	-	-
2.2 Materiales y Suministros	-	-
2.3 Mobiliario y Equipo de Administración	-	-
2.4 Mobiliario y Equipo Educativo y Recreativo	-	-
2.5 Equipo e Instrumental Médico y de Laboratorio	-	-
2.6 Vehículos y Equipo de Transporte	-	-
2.7 Equipo de Defensa y Seguridad	-	-
2.8 Maquinaria, Otros Equipos y Herramientas	-	-
2.9 Activos Biológicos	-	-
2.1 Bienes Inmuebles	-	-
2.11 Activos Intangibles	-	-
2.12 Obra Pública en Bienes de Dominio Público	-	-
2.13 Obra Pública en Bienes Propios	-	-
2.14 Acciones y Participaciones de Capital	-	-
2.15 Compra de Títulos y Valores	-	-
2.16 Concesión de Préstamos	-	-
2.17 Inversiones en Fideicomisos, Mandatos y Otros Análogos	-	-
2.18 Provisiones para Contingencias y Otras Erogaciones Especiales	-	-
2.19 Amortización de la Deuda Pública	-	-
2.2 Adeudos de Ejercicios Fiscales Anteriores (ADEFAS)	-	-
2.21 Otros Egresos Presupuestarios No Contables	-	-
<b>3. Más Gastos Contables No Presupuestarios</b>		<b>0</b>
3.1 Estimaciones, Depreciaciones, Deterioros, Obsolescencia y Amortizaciones	-	-
3.2 Provisiones	-	-
3.3 Diminución de Inventarios	-	-
3.4 Aumento por Insuficiencia de Estimaciones por Pérdida o Deterioro u Obsolescencia	-	-
3.5 Aumento por Insuficiencia de Provisiones	-	-
3.6 Otros Gastos	-	-
3.7 Otros Gastos Contables No Presupuestarios	-	-
<b>4. Total de Gastos Contables</b>		<b>2,222,668.08</b>

Nota de Gestión Administrativa 17

De conformidad con la nota de gestión administrativa número 17 la información Contable deberá estar firmada en cada página de la misma e incluir al final la siguiente leyenda: "Bajo protesta de decir verdad declaramos que los Estados Financieros y sus notas, son razonablemente correctos y son responsabilidad del emisor"

FONDO DE GARANTIA A LA PEQUEÑA Y MEDIANA MINERIA DEL ESTADO DE COAHUILA

Cuentas de Orden Contables

Del 01 de enero al 31 de marzo de 2026

(Cifras en Pesos)

CUENTA	SALDO INICIAL	CARGOS	ABONOS	SALDO FINAL
7 CUENTAS DE ORDEN CONTABLES	0.00	4,870,814.93	4,870,814.93	0.00
7.1 VALORES	0.00	0.00	0.00	0.00
7.1.1 Valores en Custodia	0.00	0.00	0.00	0.00
7.1.2 Custodia de Valores	0.00	0.00	0.00	0.00
7.1.3 Instrumentos de Crédito Prestados a Formadores de Mercado	0.00	0.00	0.00	0.00
7.1.4 Préstamo de Instrumentos de Crédito a Formadores de Mercado y su Garantía	0.00	0.00	0.00	0.00
7.1.5 Instrumentos de Crédito Recibidos en Garantía de los Formadores de Mercado	0.00	0.00	0.00	0.00
7.1.6 Garantía de Créditos Recibidos de los Formadores de Mercado	0.00	0.00	0.00	0.00
7.2 EMISION DE OBLIGACIONES	0.00	0.00	0.00	0.00
7.2.1 Autorización para la Emisión de Bonos, Títulos y Valores de la Deuda Pública Interna	0.00	0.00	0.00	0.00
7.2.2 Autorización para la Emisión de Bonos, Títulos y Valores de la Deuda Pública Externa	0.00	0.00	0.00	0.00
7.2.3 Emisiones Autorizadas de la Deuda Pública Interna y Externa	0.00	0.00	0.00	0.00
7.2.4 Suscripción de Contratos de Préstamos y Otras Obligaciones de la Deuda Pública Interna	0.00	0.00	0.00	0.00
7.2.5 Suscripción de Contratos de Préstamos y Otras Obligaciones de la Deuda Pública Externa	0.00	0.00	0.00	0.00
7.2.6 Contratos de Préstamos y Otras Obligaciones de la Deuda Pública Interna y Externa	0.00	0.00	0.00	0.00
7.3 AVALES Y GARANTIAS	0.00	0.00	0.00	0.00
7.3.1 Aavales Autorizados	0.00	0.00	0.00	0.00
7.3.2 Aavales Firmados	0.00	0.00	0.00	0.00
7.3.3 Fianzas y Garantías Recibidas por Deudas a Cobrar	0.00	0.00	0.00	0.00
7.3.4 Fianzas y Garantías Recibidas	0.00	0.00	0.00	0.00
7.3.5 Fianzas Otorgadas para Respalda Obligaciones no Fiscales del Gobierno	0.00	0.00	0.00	0.00
7.3.6 Fianzas Otorgadas del Gobierno para Respalda Obligaciones no Fiscales	0.00	0.00	0.00	0.00
7.4 JUICIOS	0.00	0.00	0.00	0.00
7.4.1 Demandas Judiciales en Proceso de Resolución	0.00	0.00	0.00	0.00
7.4.2 Resolución de Demandas en Proceso Judicial	0.00	0.00	0.00	0.00
7.5 INVERSION MEDIANTE PROYECTOS PARA PRESTACION DE SERVICIOS (PPS) Y SIMILARES	0.00	0.00	0.00	0.00
7.5.1 Contratos para Inversión Mediante Proyectos para Prestación de Servicios (PPS) y Similares	0.00	0.00	0.00	0.00
7.5.2 Inversión Pública Contratada Mediante Proyectos para Prestación de Servicios (PPS) y Similares	0.00	0.00	0.00	0.00
7.6 BIENES CONCESIONADOS O EN COMODATO	0.00	0.00	0.00	0.00
7.6.1 Bienes Bajo Contrato en Concesión	0.00	0.00	0.00	0.00
7.6.2 Contrato de Concesión por Bienes	0.00	0.00	0.00	0.00
7.6.3 Bienes Bajo Contrato en Comodato	0.00	0.00	0.00	0.00
7.6.4 Contrato de Comodato por Bienes	0.00	0.00	0.00	0.00
7.9 CONTROL DE CREDITOS Y CONTRAPARTIDAS	0.00	4,870,814.93	4,870,814.93	0.00
7.9.1 VALORES EN GARANTÍA	0.00	0.00	0.00	0.00
7.9.1.0 VALORES EN GARANTÍA	71,286,628.53	0.00	0.00	71,286,628.53
7.9.1.1 PAGARES	74,681,493.72	0.00	0.00	74,681,493.72
7.9.1.2 PRENDARIOS	93,814,613.13	0.00	0.00	93,814,613.13
7.9.1.3 DEPOSITANTE DE VALORES EN GARANTIA	239,782,735.48	0.00	0.00	239,782,735.48
7.9.2 CREDITOS INCOBRABLES	102,802.77	0.00	0.00	102,802.77
7.9.2.1 NO DEDUCIBLES	1,879,977.71	0.00	0.00	1,879,977.71
7.9.2.2 CASTIGOS APLICADOS	1,982,780.48	0.00	0.00	1,982,780.48
7.9.3.0 CONTROL DE OTORGAMENTOS DE CREDITOS	0.00	3,554,050.40	3,554,050.40	0.00
7.9.3.1 CREDITOS VIGENTES NO REDESCONTADOS	32,435,317.43	1,500,000.00	2,054,050.40	31,881,267.03
7.9.3.2 VENCIDA	65,654.48	-	-	65,654.48
7.9.3.3 CARTERA EN LITIGIO	32,706,595.77	-	-	32,706,595.77
7.9.3.4 OTORGAMIENTO DE CREDITOS	65,207,567.68	2,054,050.40	1,500,000.00	64,653,517.28
7.9.5 GASTOS DE JUICIO	102,802.77	-	-	102,802.77
7.9.5.1 PAGADOS	1,256,847.87	-	-	1,256,847.87
7.9.5.3 RECUPERACION DE GASTOS DE JUICIO	1,154,045.10	-	-	1,154,045.10
7.9.6.0 CUENTAS DE ORDEN DE INGRESOS	41,920,450.90	1,316,764.53	-	43,237,215.43
7.9.6.0.1 INGRESOS POR INTERESES MORATORIOS	10,126,297.61	602,467.21	-	10,728,764.82
7.9.6.0.2 PRODUCTOS BANCARIOS DE INVERSIONES	841,033.57	-	-	841,033.57
7.9.6.0.3 INTERESES CREDITOS PRESUPUESTALES	19,423,297.25	462,300.22	-	19,885,597.47
7.9.6.0.4 INGRESOS POR CREDITO SIMPLE CUENTA CORRIENTE	10,210,978.52	15,000.00	-	10,225,978.52
7.9.6.0.5 GASTOS DE JUICIO	1,318,843.95	236,997.10	-	1,555,841.05
7.9.7.0 CUENTAS DE ORDEN DE INGRESOS	41,920,450.90	-	1,316,764.53	43,237,215.43
7.9.7.0.1 INGRESOS POR INTERESES MORATORIOS (DETALLE)	10,156,690.36	-	602,467.21	10,759,157.57
7.9.7.0.2 PRODUCTOS BANCARIOS DE INVERSIONES (DETALLE)	841,033.57	-	-	841,033.57
7.9.7.0.3 INTERESES CREDITOS PRESUPUESTALES (DETALLE)	19,421,724.74	-	462,300.22	19,884,024.96
7.9.7.0.4 INGRESOS POR CREDITO SIMPLE CUENTA CORRIENTE (DETA	10,182,158.28	-	15,000.00	10,197,158.28
7.9.7.0.5 GASTOS DE JUICIO (DETALLE)	1,318,843.95	-	236,997.10	1,555,841.05

Nota: Las cuentas de orden contables detalladas, se clasifican de manera entera y por completo, dentro de la cuenta de orden contable que indica el rubro principal y que poseen saldos al periodo que se reporta.

Bajo protesta de decir verdad declaramos que los Estados Financieros y sus notas, son razonablemente correctos y son responsabilidad del emisor.

<b>Cuentas de Orden Presupuestarias de Ingresos</b>	
<b>Concepto</b>	<b>Del 01 de enero al 31 de marzo de 2026</b>
Ley de Ingresos Estimada	8,074,000.00
Ley de Ingresos por Ejecutar	6,077,237.64
Modificaciones a la Ley de Ingresos Estimada	0.00
Ley de Ingresos Devengada	1,996,762.36
Ley de Ingresos Recaudada	1,996,762.36

<b>Cuentas de Orden Presupuestarias de Egresos</b>	
<b>Concepto</b>	<b>Del 01 de enero al 31 de marzo de 2026</b>
Presupuesto de Egresos Aprobado	8,074,000.00
Presupuesto de Egresos por Ejercer	5,851,311.92
Modificaciones al Presupuesto de Egresos Aprobado	0.00
Presupuesto de Egresos Comprometido	2,222,688.08
Presupuesto de Egresos Devengado	2,222,688.08
Presupuesto de Egresos Ejercido	2,222,688.08
Presupuesto de Egresos Pagado	2,222,688.08

Bajo protesta de decir verdad declaramos que los Estados Financieros y sus notas, son razonablemente correctos y son responsabilidad del emisor.

FONDO DE GARANTÍA A LA PEQUEÑA Y MEDIANA MINERÍA DEL ESTADO DE COAHUILA

Balanza de Comprobación  
Del 01 de enero al 31 de marzo de 2026  
(Cifras en Pesos)

CÓDIGO	CUENTA CONTABLE	SALDO INICIAL	CARGOS	ABONOS	SALDO FINAL
1	ACTIVO	148,472,915.41	12,922,386.51	13,318,260.76	148,077,051.16
1.1	ACTIVO CIRCULANTE	76,899,354.01	12,922,386.51	13,263,786.23	76,567,954.27
1.1.1	EFFECTIVO Y EQUIVALENTES	44,201,378.08	8,549,091.64	8,250,343.11	44,500,126.61
1.1.1.1	EFFECTIVO	0.00	0.00	0.00	0.00
1.1.1.2	BANCOS/TESORERÍA	254,037.83	6,268,124.09	5,737,286.92	785,875.00
1.1.1.3	BANCOS/DEPENDENCIAS Y OTROS	0.00	0.00	0.00	0.00
1.1.1.4	INVERSIONES TEMPORALES (HASTA 3 MESES)	43,947,340.25	2,279,967.55	2,513,056.19	43,714,251.61
1.1.1.5	FONDOS CON AFECTACIÓN ESPECÍFICA	0.00	0.00	0.00	0.00
1.1.1.6	DEPÓSITOS DE FONDOS DE TERCEROS EN GARANTÍA Y/O ADMINISTRACIÓN	0.00	0.00	0.00	0.00
1.1.1.9	OTROS EFFECTIVOS Y EQUIVALENTES	0.00	0.00	0.00	0.00
1.1.2	DERECHOS A RECIBIR EFFECTIVO O EQUIVALENTES	32,697,975.92	4,373,294.87	5,003,443.14	32,067,627.66
1.1.2.1	INVERSIONES FINANCIERAS DE CORTO PLAZO	0.00	0.00	0.00	0.00
1.1.2.2	CUENTAS POR COBRAR A CORTO PLAZO	1,034,446.62	218,968.40	204,919.16	1,048,493.86
1.1.2.3	DEUDORES DIVERSOS POR COBRAR A CORTO PLAZO	21,863,787.20	125,401.60	52,509.67	21,935,679.13
1.1.2.4	INGRESOS POR RECUPERAR A CORTO PLAZO	0.00	1,996,762.36	1,996,762.36	0.00
1.1.2.5	DEUDORES POR ANTICIPOS DE LA TESORERÍA A CORTO PLAZO	3,000.00	35,500.00	0.00	38,500.00
1.1.2.6	PRÉSTAMOS OTORGADOS A CORTO PLAZO	9,796,742.11	1,996,684.51	2,749,251.95	9,044,154.67
1.1.2.9	OTROS DERECHOS A RECIBIR EFFECTIVO O EQUIVALENTES A CORTO PLAZO	0.00	0.00	0.00	0.00
1.1.3	DERECHOS A RECIBIR BIENES O SERVICIOS	0.00	0.00	0.00	0.00
1.1.3.1	ANTICIPO A PROVEEDORES POR ADQUISICIÓN DE BIENES Y PRESTACIÓN DE SERVICIOS A CORTO PLAZO	0.00	0.00	0.00	0.00
1.1.3.2	ANTICIPO A PROVEEDORES POR ADQUISICIÓN DE BIENES INMUEBLES Y MUEBLES A CORTO PLAZO	0.00	0.00	0.00	0.00
1.1.3.3	ANTICIPO A PROVEEDORES POR ADQUISICIÓN DE BIENES INTANGIBLES A CORTO PLAZO	0.00	0.00	0.00	0.00
1.1.3.4	ANTICIPO A CONTRATISTAS POR OBRAS PÚBLICAS A CORTO PLAZO	0.00	0.00	0.00	0.00
1.1.3.9	OTROS DERECHOS A RECIBIR BIENES O SERVICIOS A CORTO PLAZO	0.00	0.00	0.00	0.00
1.1.4	INVENTARIOS	0.00	0.00	0.00	0.00
1.1.4.1	INVENTARIO DE MERCANCÍAS PARA VENTA	0.00	0.00	0.00	0.00
1.1.4.2	INVENTARIO DE MERCANCÍAS TERMINADAS	0.00	0.00	0.00	0.00
1.1.4.3	INVENTARIO DE MERCANCÍAS EN PROCESO DE ELABORACIÓN	0.00	0.00	0.00	0.00
1.1.4.4	INVENTARIO DE MATERIAS PRIMAS, MATERIALES Y SUMINISTROS PARA PRODUCCIÓN	0.00	0.00	0.00	0.00
1.1.4.5	BIENES EN TRÁNSITO	0.00	0.00	0.00	0.00
1.1.5	ALMACENES	0.00	0.00	0.00	0.00
1.1.5.1	ALMACÉN DE MATERIALES Y SUMINISTROS DE CONSUMO	0.00	0.00	0.00	0.00
1.1.6	ESTIMACIÓN POR PÉRDIDA O DETERIORO DE ACTIVOS CIRCULANTES	0.00	0.00	0.00	0.00
1.1.6.1	ESTIMACIONES PARA CUENTAS INCOBRABLES POR DERECHOS A RECIBIR EFFECTIVO O EQUIVALENTES	0.00	0.00	0.00	0.00
1.1.6.2	ESTIMACIÓN POR DETERIORO DE INVENTARIOS	0.00	0.00	0.00	0.00
1.1.9	OTROS ACTIVOS CIRCULANTES	0.00	0.00	0.00	0.00
1.1.9.1	VALORES EN GARANTÍA	0.00	0.00	0.00	0.00
1.1.9.2	BIENES EN GARANTÍA (EXCLUYE DEPÓSITOS DE FONDOS)	0.00	0.00	0.00	0.00
1.1.9.3	BIENES DERIVADOS DE EMBARGOS, DECOMISOS, ASEGURAMIENTOS Y DACIÓN EN PAGO	0.00	0.00	0.00	0.00
1.1.9.4	ADQUISICIÓN CON FONDOS DE TERCEROS	0.00	0.00	0.00	0.00
1.2	ACTIVO NO CIRCULANTE	71,573,561.40	0.00	64,464.51	71,509,096.89
1.2.1	INVERSIONES FINANCIERAS A LARGO PLAZO	0.00	0.00	0.00	0.00
1.2.1.1	INVERSIONES A LARGO PLAZO	0.00	0.00	0.00	0.00
1.2.1.2	TÍTULOS Y VALORES A LARGO PLAZO	0.00	0.00	0.00	0.00
1.2.1.3	FIDEICOMISOS, MANDATOS Y CONTRATOS ANÁLOGOS	0.00	0.00	0.00	0.00
1.2.1.4	PARTICIPACIONES Y APORTACIONES DE CAPITAL	0.00	0.00	0.00	0.00
1.2.2	DERECHOS A RECIBIR EFFECTIVO O EQUIVALENTES A LARGO PLAZO	22,157,231.99	0.00	64,464.51	22,092,767.39
1.2.2.1	DOCUMENTOS POR COBRAR A LARGO PLAZO	22,157,231.99	0.00	64,464.51	22,092,767.39
1.2.2.2	DEUDORES DIVERSOS A LARGO PLAZO	0.00	0.00	0.00	0.00
1.2.2.3	INGRESOS POR RECUPERAR A LARGO PLAZO	0.00	0.00	0.00	0.00
1.2.2.4	PRÉSTAMOS OTORGADOS A LARGO PLAZO	0.00	0.00	0.00	0.00
1.2.2.9	OTROS DERECHOS A RECIBIR EFFECTIVO O EQUIVALENTES A LARGO PLAZO	0.00	0.00	0.00	0.00
1.2.3	BIENES INMUEBLES, INFRAESTRUCTURA Y CONSTRUCCIONES EN PROCESO	21,512,982.44	0.00	0.00	21,512,982.44
1.2.3.1	TERRENOS	403,304.00	0.00	0.00	403,304.00
1.2.3.2	VIVIENDAS	0.00	0.00	0.00	0.00
1.2.3.3	EDIFICIOS NO HABITACIONALES	9,549,367.25	0.00	0.00	9,549,367.25
1.2.3.4	INFRAESTRUCTURA	0.00	0.00	0.00	0.00
1.2.3.5	CONSTRUCCIONES EN PROCESO EN BIENES DE DOMINIO PÚBLICO	0.00	0.00	0.00	0.00
1.2.3.6	CONSTRUCCIONES EN PROCESO EN BIENES PROPIOS	0.00	0.00	0.00	0.00
1.2.3.9	OTROS BIENES INMUEBLES	11,560,311.19	0.00	0.00	11,560,311.19
1.2.4	BIENES MUEBLES	19,901,162.06	0.00	0.00	19,901,162.06
1.2.4.1	MOBILIARIO Y EQUIPO DE ADMINISTRACIÓN	458,044.98	0.00	0.00	458,044.98
1.2.4.2	MOBILIARIO Y EQUIPO EDUCACIONAL Y RECREATIVO	64,074.74	0.00	0.00	64,074.74
1.2.4.3	EQUIPO E INSTRUMENTAL MÉDICO Y DE LABORATORIO	263,222.13	0.00	0.00	263,222.13
1.2.4.4	VEHÍCULOS Y EQUIPO DE TRANSPORTE	8,086,371.07	0.00	0.00	8,086,371.07
1.2.4.5	EQUIPO DE DEFENSA Y SEGURIDAD	4,205,311.93	0.00	0.00	4,205,311.93
1.2.4.6	MAQUINARIA, OTROS EQUIPOS Y HERRAMIENTAS	6,824,137.21	0.00	0.00	6,824,137.21
1.2.4.7	COLECCIONES, OBRAS DE ARTE Y OBJETOS VALIOSOS	0.00	0.00	0.00	0.00
1.2.4.8	ACTIVOS BIOLÓGICOS	0.00	0.00	0.00	0.00
1.2.5	ACTIVOS INTANGIBLES	36,577.00	0.00	0.00	36,577.00
1.2.5.1	SOFTWARE	36,577.00	0.00	0.00	36,577.00
1.2.5.2	PATENTES, MARCAS Y DERECHOS	0.00	0.00	0.00	0.00
1.2.5.3	CONCESIONES Y FRANQUICIAS	0.00	0.00	0.00	0.00
1.2.5.4	LICENCIAS	0.00	0.00	0.00	0.00
1.2.5.9	OTROS ACTIVOS INTANGIBLES	0.00	0.00	0.00	0.00
1.2.6	DEPRECIACIÓN, DETERIORO Y AMORTIZACIÓN ACUMULADA DE BIENES	0.00	0.00	0.00	0.00
1.2.6.1	DEPRECIACIÓN ACUMULADA DE BIENES INMUEBLES	0.00	0.00	0.00	0.00

1.2.6.2	DEPRECIACIÓN ACUMULADA DE INFRAESTRUCTURA	0.00	0.00	0.00	0.00
1.2.6.3	DEPRECIACIÓN ACUMULADA DE BIENES MUEBLES	0.00	0.00	0.00	0.00
1.2.6.4	DETERIORO ACUMULADO DE BIENES	0.00	0.00	0.00	0.00
1.2.6.5	AMORTIZACIÓN ACUMULADA DE ACTIVOS INTANGIBLES	0.00	0.00	0.00	0.00
1.2.7	ACTIVOS DIFERIDOS	0.00	0.00	0.00	0.00
1.2.7.1	ESTUDIOS, FORMULACIÓN Y EVALUACIÓN DE PROYECTOS	0.00	0.00	0.00	0.00
1.2.7.2	DERECHOS SOBRE BIENES EN RÉGIMEN DE ARRENDAMIENTO FINANCIERO	0.00	0.00	0.00	0.00
1.2.7.3	GASTOS PAGADOS POR ADELANTADO A LARGO PLAZO	0.00	0.00	0.00	0.00
1.2.7.4	ANTICIPOS A LARGO PLAZO	0.00	0.00	0.00	0.00
1.2.7.5	BENEFICIOS AL RETIRO DE EMPLEADOS PAGADOS POR ADELANTADO	0.00	0.00	0.00	0.00
1.2.7.9	OTROS ACTIVOS DIFERIDOS	0.00	0.00	0.00	0.00
1.2.8	ESTIMACIÓN POR PÉRDIDA O DETERIORO DE ACTIVOS NO CIRCULANTES	0.00	0.00	0.00	0.00
1.2.8.1	ESTIMACIONES POR PÉRDIDA DE CUENTAS INCOBRABLES DE DOCUMENTOS POR COBRAR A LARGO PLAZO	0.00	0.00	0.00	0.00
1.2.8.2	ESTIMACIONES POR PÉRDIDA DE CUENTAS INCOBRABLES DE DEUDORES DIVERSOS POR COBRAR A LARGO PLAZO	0.00	0.00	0.00	0.00
1.2.8.3	ESTIMACIONES POR PÉRDIDA DE CUENTAS INCOBRABLES DE INGRESOS POR COBRAR A LARGO PLAZO	0.00	0.00	0.00	0.00
1.2.8.4	ESTIMACIONES POR PÉRDIDA DE CUENTAS INCOBRABLES DE PRÉSTAMOS OTORGADOS A LARGO PLAZO	0.00	0.00	0.00	0.00
1.2.8.9	ESTIMACIONES POR PÉRDIDA DE OTRAS CUENTAS INCOBRABLES A LARGO PLAZO	0.00	0.00	0.00	0.00
1.2.9	OTROS ACTIVOS NO CIRCULANTES	7,955,608.00	0.00	0.00	7,955,608.00
1.2.9.1	BIENES EN CONCESIÓN	0.00	0.00	0.00	0.00
1.2.9.2	BIENES EN ARRENDAMIENTO FINANCIERO	0.00	0.00	0.00	0.00
1.2.9.3	BIENES EN COMODATO	7,955,608.00	0.00	0.00	7,955,608.00
2	PASIVO	1,867,061.18	2,352,048.82	2,182,110.09	1,697,122.65
2.1	PASIVO CIRCULANTE	1,867,061.18	2,352,048.82	2,182,110.09	1,697,122.65
2.1.1	CUENTAS POR PAGAR A CORTO PLAZO	1,867,061.18	2,337,048.82	2,167,110.09	1,697,122.65
2.1.1.1	SERVICIOS PERSONALES POR PAGAR A CORTO PLAZO	0.00	522,757.12	522,757.12	0.00
2.1.1.2	PROVEEDORES POR PAGAR A CORTO PLAZO	0.00	1,178,689.91	1,178,689.91	0.00
2.1.1.3	CONTRATISTAS POR OBRAS PÚBLICAS POR PAGAR A CORTO PLAZO	0.00	0.00	0.00	0.00
2.1.1.4	PARTICIPACIONES Y APORTACIONES POR PAGAR A CORTO PLAZO	0.00	0.00	0.00	0.00
2.1.1.5	TRANSFERENCIAS OTORGADAS POR PAGAR A CORTO PLAZO	0.00	0.00	0.00	0.00
2.1.1.6	INTERESES, COMISIONES Y OTROS GASTOS DE LA DEUDA PÚBLICA POR PAGAR A CORTO PLAZO	0.00	0.00	0.00	0.00
2.1.1.7	RETENCIONES Y CONTRIBUCIONES POR PAGAR A CORTO PLAZO	1,867,061.18	593,083.60	423,145.07	1,697,122.65
2.1.1.8	DEVOLUCIONES DE LA LEY DE INGRESOS POR PAGAR A CORTO PLAZO	0.00	0.00	0.00	0.00
2.1.1.9	OTRAS CUENTAS POR PAGAR A CORTO PLAZO	0.00	42,517.99	42,517.99	0.00
2.1.2	DOCUMENTOS POR PAGAR A CORTO PLAZO	0.00	0.00	0.00	0.00
2.1.2.1	DOCUMENTOS COMERCIALES POR PAGAR A CORTO PLAZO	0.00	0.00	0.00	0.00
2.1.2.2	DOCUMENTOS CON CONTRATISTAS POR OBRAS PÚBLICAS POR PAGAR A CORTO PLAZO	0.00	0.00	0.00	0.00
2.1.2.9	OTROS DOCUMENTOS POR PAGAR A CORTO PLAZO	0.00	0.00	0.00	0.00
2.1.3	PORCIÓN A CORTO PLAZO DE LA DEUDA PÚBLICA A LARGO PLAZO	0.00	0.00	0.00	0.00
2.1.3.1	PORCIÓN A CORTO PLAZO DE LA DEUDA PÚBLICA INTERNA	0.00	0.00	0.00	0.00
2.1.3.2	PORCIÓN A CORTO PLAZO DE LA DEUDA PÚBLICA EXTERNA	0.00	0.00	0.00	0.00
2.1.3.3	PORCIÓN A CORTO PLAZO DE ARRENDAMIENTO FINANCIERO	0.00	0.00	0.00	0.00
2.1.4	TÍTULOS Y VALORES A CORTO PLAZO	0.00	0.00	0.00	0.00
2.1.4.1	TÍTULOS Y VALORES DE LA DEUDA PÚBLICA INTERNA A CORTO PLAZO	0.00	0.00	0.00	0.00
2.1.4.2	TÍTULOS Y VALORES DE LA DEUDA PÚBLICA EXTERNA A CORTO PLAZO	0.00	0.00	0.00	0.00
2.1.5	PASIVOS DIFERIDOS A CORTO PLAZO	0.00	0.00	0.00	0.00
2.1.5.1	INGRESOS COBRADOS POR ADELANTADO A CORTO PLAZO	0.00	0.00	0.00	0.00
2.1.5.2	INTERESES COBRADOS POR ADELANTADO A CORTO PLAZO	0.00	0.00	0.00	0.00
2.1.5.9	OTROS PASIVOS DIFERIDOS A CORTO PLAZO	0.00	0.00	0.00	0.00
2.1.6	FONDOS Y BIENES DE TERCEROS EN GARANTÍA YO ADMINISTRACIÓN A CORTO PLAZO	0.00	0.00	0.00	0.00
2.1.6.1	FONDOS EN GARANTÍA A CORTO PLAZO	0.00	0.00	0.00	0.00
2.1.6.2	FONDOS EN ADMINISTRACIÓN A CORTO PLAZO	0.00	0.00	0.00	0.00
2.1.6.3	FONDOS CONTINGENTES A CORTO PLAZO	0.00	0.00	0.00	0.00
2.1.6.4	FONDOS DE FIDEICOMISOS, MANDATOS Y CONTRATOS ANÁLOGOS A CORTO PLAZO	0.00	0.00	0.00	0.00
2.1.6.5	OTROS FONDOS DE TERCEROS EN GARANTÍA YO ADMINISTRACIÓN A CORTO PLAZO	0.00	0.00	0.00	0.00
2.1.6.6	VALORES Y BIENES EN GARANTÍA A CORTO PLAZO	0.00	0.00	0.00	0.00
2.1.7	PROVISIONES A CORTO PLAZO	0.00	0.00	0.00	0.00
2.1.7.1	PROVISIÓN PARA DEMANDAS Y JUICIOS A CORTO PLAZO	0.00	0.00	0.00	0.00
2.1.7.2	PROVISIÓN PARA CONTINGENCIAS A CORTO PLAZO	0.00	0.00	0.00	0.00
2.1.7.9	OTRAS PROVISIONES A CORTO PLAZO	0.00	0.00	0.00	0.00
2.1.9	OTROS PASIVOS A CORTO PLAZO	0.00	15,000.00	15,000.00	0.00
2.1.9.1	INGRESOS POR CLASIFICAR	0.00	15,000.00	15,000.00	0.00
2.1.9.2	RECAUDACIÓN POR PARTICIPAR	0.00	0.00	0.00	0.00
2.1.9.9	OTROS PASIVOS CIRCULANTES	0.00	0.00	0.00	0.00
2.2	PASIVO NO CIRCULANTE	0.00	0.00	0.00	0.00
2.2.1	CUENTAS POR PAGAR A LARGO PLAZO	0.00	0.00	0.00	0.00
2.2.1.1	PROVEEDORES POR PAGAR A LARGO PLAZO	0.00	0.00	0.00	0.00
2.2.1.2	CONTRATISTAS POR OBRAS PÚBLICAS POR PAGAR A LARGO PLAZO	0.00	0.00	0.00	0.00
2.2.2	DOCUMENTOS POR PAGAR A LARGO PLAZO	0.00	0.00	0.00	0.00
2.2.2.1	DOCUMENTOS COMERCIALES POR PAGAR A LARGO PLAZO	0.00	0.00	0.00	0.00
2.2.2.2	DOCUMENTOS CON CONTRATISTAS POR OBRAS PÚBLICAS POR PAGAR A LARGO PLAZO	0.00	0.00	0.00	0.00
2.2.2.9	OTROS DOCUMENTOS POR PAGAR A LARGO PLAZO	0.00	0.00	0.00	0.00
2.2.3	DEUDA PÚBLICA A LARGO PLAZO	0.00	0.00	0.00	0.00
2.2.3.1	TÍTULOS Y VALORES DE LA DEUDA PÚBLICA INTERNA A LARGO PLAZO	0.00	0.00	0.00	0.00
2.2.3.2	TÍTULOS Y VALORES DE LA DEUDA PÚBLICA EXTERNA A LARGO PLAZO	0.00	0.00	0.00	0.00
2.2.3.3	PRÉSTAMOS DE LA DEUDA PÚBLICA INTERNA POR PAGAR A LARGO PLAZO	0.00	0.00	0.00	0.00
2.2.3.4	PRÉSTAMOS DE LA DEUDA PÚBLICA EXTERNA POR PAGAR A LARGO PLAZO	0.00	0.00	0.00	0.00
2.2.3.5	ARRENDAMIENTO FINANCIERO POR PAGAR A LARGO PLAZO	0.00	0.00	0.00	0.00
2.2.4	PASIVOS DIFERIDOS A LARGO PLAZO	0.00	0.00	0.00	0.00
2.2.4.1	CRÉDITOS DIFERIDOS A LARGO PLAZO	0.00	0.00	0.00	0.00
2.2.4.2	INTERESES COBRADOS POR ADELANTADO A LARGO PLAZO	0.00	0.00	0.00	0.00
2.2.4.9	OTROS PASIVOS DIFERIDOS A LARGO PLAZO	0.00	0.00	0.00	0.00

2.2.5	FONDOS Y BIENES DE TERCEROS EN GARANTÍA Y/O ADMINISTRACIÓN A LARGO PLAZO	0.00	0.00	0.00	0.00
2.2.5.1	FONDOS EN GARANTÍA A LARGO PLAZO	0.00	0.00	0.00	0.00
2.2.5.2	FONDOS EN ADMINISTRACIÓN A LARGO PLAZO	0.00	0.00	0.00	0.00
2.2.5.3	FONDOS CONTINGENTES A LARGO PLAZO	0.00	0.00	0.00	0.00
2.2.5.4	FONDOS DE FIDEICOMISOS, MANDATOS Y CONTRATOS ANÁLOGOS A LARGO PLAZO	0.00	0.00	0.00	0.00
2.2.5.6	OTROS FONDOS DE TERCEROS EN GARANTÍA Y/O ADMINISTRACIÓN A LARGO PLAZO	0.00	0.00	0.00	0.00
2.2.5.6	VALORES Y BIENES EN GARANTÍA A LARGO PLAZO	0.00	0.00	0.00	0.00
2.2.6	PROVISIONES A LARGO PLAZO	0.00	0.00	0.00	0.00
2.2.6.1	PROVISIÓN PARA DEMANDAS Y JUICIOS A LARGO PLAZO	0.00	0.00	0.00	0.00
2.2.6.2	PROVISIÓN PARA PENSIONES A LARGO PLAZO	0.00	0.00	0.00	0.00
2.2.6.3	PROVISIÓN PARA CONTINGENCIAS A LARGO PLAZO	0.00	0.00	0.00	0.00
2.2.6.9	OTRAS PROVISIONES A LARGO PLAZO	0.00	0.00	0.00	0.00
3	HACIENDA PÚBLICA/PATRIMONIO	146,605,854.23	0.00	0.00	146,605,854.23
3.1	HACIENDA PÚBLICA/PATRIMONIO CONTRIBUIDO	46,091,273.27	0.00	0.00	46,091,273.27
3.1.1	APORTACIONES	0.00	0.00	0.00	0.00
3.1.2	DONACIONES DE CAPITAL	0.00	0.00	0.00	0.00
3.1.3	ACTUALIZACIÓN DE LA HACIENDA PÚBLICA/PATRIMONIO	46,091,273.27	0.00	0.00	46,091,273.27
3.2	HACIENDA PÚBLICA/PATRIMONIO GENERADO	100,514,580.96	0.00	0.00	100,514,580.96
3.2.1	RESULTADO DEL EJERCICIO (AHORRO/DESAHORRO)	0.00	0.00	0.00	0.00
3.2.2	RESULTADOS DE EJERCICIOS ANTERIORES	82,666,388.44	0.00	0.00	82,666,388.44
3.2.3	REVALÚOS	0.00	0.00	0.00	0.00
3.2.3.1	REVALÚO DE BIENES INMUEBLES	0.00	0.00	0.00	0.00
3.2.3.2	REVALÚO DE BIENES MUEBLES	0.00	0.00	0.00	0.00
3.2.3.3	REVALÚO DE BIENES INTANGIBLES	0.00	0.00	0.00	0.00
3.2.3.9	OTROS REVALÚOS	0.00	0.00	0.00	0.00
3.2.4	RESERVAS	0.00	0.00	0.00	0.00
3.2.4.1	RESERVAS DE PATRIMONIO	0.00	0.00	0.00	0.00
3.2.4.2	RESERVAS TERRITORIALES	0.00	0.00	0.00	0.00
3.2.4.3	RESERVAS POR CONTINGENCIAS	0.00	0.00	0.00	0.00
3.2.5	RECTIFICACIONES DE RESULTADOS DE EJERCICIOS ANTERIORES	17,848,192.52	0.00	0.00	17,848,192.52
3.2.5.1	CAMBIOS EN POLÍTICAS CONTABLES	-3,659,282.29	0.00	0.00	-3,659,282.29
3.2.5.2	CAMBIOS POR ERRORES CONTABLES	21,507,474.81	0.00	0.00	21,507,474.81
3.2.5.3	CAMBIOS EN ESTIMACIONES CONTABLES	0.00	0.00	0.00	0.00
3.3	EXCESO O INSUFICIENCIA EN LA ACTUALIZACIÓN DE LA HACIENDA PÚBLICA/PATRIMONIO	0.00	0.00	0.00	0.00
3.3.1	RESULTADO POR POSICIÓN MONETARIA	0.00	0.00	0.00	0.00
3.3.2	RESULTADO POR TENENCIA DE ACTIVOS NO MONETARIOS	0.00	0.00	0.00	0.00
4	INGRESOS Y OTROS BENEFICIOS	0.00	0.00	1,996,762.36	1,996,762.36
4.1	INGRESOS DE GESTIÓN	0.00	0.00	1,996,762.36	1,996,762.36
4.1.1	IMPUESTOS	0.00	0.00	0.00	0.00
4.1.1.1	IMPUESTOS SOBRE LOS INGRESOS	0.00	0.00	0.00	0.00
4.1.1.2	IMPUESTOS SOBRE EL PATRIMONIO	0.00	0.00	0.00	0.00
4.1.1.3	IMPUESTOS SOBRE LA PRODUCCIÓN, EL CONSUMO Y LAS TRANSACCIONES	0.00	0.00	0.00	0.00
4.1.1.4	IMPUESTOS AL COMERCIO EXTERIOR	0.00	0.00	0.00	0.00
4.1.1.5	IMPUESTOS SOBRE HÓMNAS Y ASIMILABLES	0.00	0.00	0.00	0.00
4.1.1.6	IMPUESTOS ECOLÓGICOS	0.00	0.00	0.00	0.00
4.1.1.7	ACCESORIOS DE IMPUESTOS	0.00	0.00	0.00	0.00
4.1.1.8	IMPUESTOS NO COMPRENDIDOS EN LA LEY DE INGRESOS VIGENTE, CAUSADOS EN EJERCICIOS FISCALES ANTERIORES PENDIENTES DE LIQUIDACIÓN O PAGO	0.00	0.00	0.00	0.00
4.1.1.9	OTROS IMPUESTOS	0.00	0.00	0.00	0.00
4.1.2	CUOTAS Y APORTACIONES DE SEGURIDAD SOCIAL	0.00	0.00	0.00	0.00
4.1.2.1	APORTACIONES PARA FONDOS DE VIVIENDA	0.00	0.00	0.00	0.00
4.1.2.2	CUOTAS PARA LA SEGURIDAD SOCIAL	0.00	0.00	0.00	0.00
4.1.2.3	CUOTAS DE AHORRO PARA EL RETIRO	0.00	0.00	0.00	0.00
4.1.2.4	ACCESORIOS DE CUOTAS Y APORTACIONES DE SEGURIDAD SOCIAL	0.00	0.00	0.00	0.00
4.1.2.9	OTRAS CUOTAS Y APORTACIONES PARA LA SEGURIDAD SOCIAL	0.00	0.00	0.00	0.00
4.1.3	CONTRIBUCIONES DE MEJORAS	0.00	0.00	0.00	0.00
4.1.3.1	CONTRIBUCIONES DE MEJORAS POR OBRAS PÚBLICAS	0.00	0.00	0.00	0.00
4.1.3.2	CONTRIBUCIONES DE MEJORAS NO COMPRENDIDAS EN LA LEY DE INGRESOS VIGENTE, CAUSADAS EN EJERCICIOS FISCALES ANTERIORES PENDIENTES DE LIQUIDACIÓN O PAGO	0.00	0.00	0.00	0.00
4.1.4	DERECHOS	0.00	0.00	0.00	0.00
4.1.4.1	DERECHOS POR EL USO, GOCE, APROVECHAMIENTO O EXPLOTACIÓN DE BIENES DE DOMINIO PÚBLICO	0.00	0.00	0.00	0.00
4.1.4.2	DERECHOS A LOS HIDROCARBUROS (DEROGADA)	0.00	0.00	0.00	0.00
4.1.4.3	DERECHOS POR PRESTACIÓN DE SERVICIOS	0.00	0.00	0.00	0.00
4.1.4.4	ACCESORIOS DE DERECHOS	0.00	0.00	0.00	0.00
4.1.4.5	DERECHOS NO COMPRENDIDOS EN LA LEY DE INGRESOS VIGENTE, CAUSADOS EN EJERCICIOS FISCALES ANTERIORES PENDIENTES DE LIQUIDACIÓN O PAGO	0.00	0.00	0.00	0.00
4.1.4.9	OTROS DERECHOS	0.00	0.00	0.00	0.00
4.1.5	PRODUCTOS	0.00	0.00	1,996,762.36	1,996,762.36
4.1.5.1	PRODUCTOS	0.00	0.00	1,996,762.36	1,996,762.36
4.1.5.2	ENAJENACIÓN DE BIENES MUEBLES NO SUJETOS A SER INVENTARIADOS (DEROGADA)	0.00	0.00	0.00	0.00
4.1.5.3	ACCESORIOS DE PRODUCTOS (DEROGADA)	0.00	0.00	0.00	0.00
4.1.5.4	PRODUCTOS NO COMPRENDIDOS EN LA LEY DE INGRESOS VIGENTE, CAUSADOS EN EJERCICIOS FISCALES ANTERIORES PENDIENTES DE LIQUIDACIÓN O PAGO	0.00	0.00	0.00	0.00
4.1.5.9	OTROS PRODUCTOS QUE GENERAN INGRESOS CORRIENTES (DEROGADA)	0.00	0.00	0.00	0.00
4.1.6	APROVECHAMIENTOS	0.00	0.00	0.00	0.00
4.1.6.1	INCENTIVOS DERIVADOS DE LA COLABORACIÓN FISCAL (DEROGADA)	0.00	0.00	0.00	0.00
4.1.6.2	MULTAS	0.00	0.00	0.00	0.00
4.1.6.3	INDEMNIZACIONES	0.00	0.00	0.00	0.00
4.1.6.4	REINTEGROS	0.00	0.00	0.00	0.00
4.1.6.5	APROVECHAMIENTOS PROVENIENTES DE OBRAS PÚBLICAS	0.00	0.00	0.00	0.00
4.1.6.6	APROVECHAMIENTOS NO COMPRENDIDOS EN LA LEY DE INGRESOS VIGENTE, CAUSADOS EN EJERCICIOS FISCALES ANTERIORES PENDIENTES DE LIQUIDACIÓN O PAGO	0.00	0.00	0.00	0.00
4.1.6.7	APROVECHAMIENTOS POR APORTACIONES Y COOPERACIONES (DEROGADA)	0.00	0.00	0.00	0.00
4.1.6.8	ACCESORIOS DE APROVECHAMIENTOS	0.00	0.00	0.00	0.00

4.1.6.9	OTROS APROVECHAMIENTOS	0.00	0.00	0.00	0.00
4.1.7	INGRESOS POR VENTA DE BIENES Y PRESTACIÓN DE SERVICIOS	0.00	0.00	0.00	0.00
4.1.7.1	INGRESOS POR VENTA DE BIENES Y PRESTACIÓN DE SERVICIOS DE INSTITUCIONES PÚBLICAS DE SEGURIDAD SOCIAL	0.00	0.00	0.00	0.00
4.1.7.2	INGRESOS POR VENTA DE BIENES Y PRESTACIÓN DE SERVICIOS DE EMPRESAS PÚBLICAS DEL ESTADO	0.00	0.00	0.00	0.00
4.1.7.3	INGRESOS POR VENTA DE BIENES Y PRESTACIÓN DE SERVICIOS DE ENTIDADES PARAESTATALES Y FIDEICOMISOS NO EMPRESARIALES	0.00	0.00	0.00	0.00
4.1.7.4	INGRESOS POR VENTA DE BIENES Y PRESTACIÓN DE SERVICIOS DE ENTIDADES PARAESTATALES EMPRESARIALES NO FINANCIERAS	0.00	0.00	0.00	0.00
4.1.7.5	INGRESOS POR VENTA DE BIENES Y PRESTACIÓN DE SERVICIOS DE ENTIDADES PARAESTATALES EMPRESARIALES FINANCIERAS	0.00	0.00	0.00	0.00
4.1.7.6	INGRESOS POR VENTA DE BIENES Y PRESTACIÓN DE SERVICIOS DE ENTIDADES PARAESTATALES EMPRESARIALES FINANCIERAS	0.00	0.00	0.00	0.00
4.1.7.7	INGRESOS POR VENTA DE BIENES Y PRESTACIÓN DE SERVICIOS DE FIDEICOMISOS FINANCIEROS PÚBLICOS CON PARTICIPACIÓN	0.00	0.00	0.00	0.00
4.1.7.8	INGRESOS POR VENTA DE BIENES Y PRESTACIÓN DE SERVICIOS DE LOS PODERES LEGISLATIVO Y JUDICIAL, Y DE LOS ÓRGANOS	0.00	0.00	0.00	0.00
4.1.9	INGRESOS NO COMPRENDIDOS EN LAS FRACCIONES DE LA LEY DE INGRESOS CAUSADOS EN EJERCICIOS FISCALES ANTERIORES	0.00	0.00	0.00	0.00
4.1.9.1	IMPUESTOS NO COMPRENDIDOS EN LAS FRACCIONES DE LA LEY DE INGRESOS CAUSADOS EN EJERCICIOS FISCALES ANTERIORES	0.00	0.00	0.00	0.00
4.1.9.2	CONTRIBUCIONES DE MEJORAS, DERECHOS, PRODUCTOS Y APROVECHAMIENTOS NO COMPRENDIDOS EN LAS FRACCIONES DE LA LEY DE INGRESOS	0.00	0.00	0.00	0.00
4.2	PARTICIPACIONES, APORTACIONES, CONVENIOS, INCENTIVOS DERIVADOS DE LA COLABORACIÓN FISCAL, FONDOS DISTINTOS DE APORTACIONES, TRANSFERENCIAS, ASIGNACIONES, SUBSIDIOS Y SUBVENCIONES, Y PENSIONES Y JUBILACIONES	0.00	0.00	0.00	0.00
4.2.1	PARTICIPACIONES, APORTACIONES, CONVENIOS, INCENTIVOS DERIVADOS DE LA COLABORACIÓN FISCAL Y FONDOS DISTINTOS DE APORTACIONES	0.00	0.00	0.00	0.00
4.2.1.1	PARTICIPACIONES	0.00	0.00	0.00	0.00
4.2.1.2	APORTACIONES	0.00	0.00	0.00	0.00
4.2.1.3	CONVENIOS	0.00	0.00	0.00	0.00
4.2.1.4	INCENTIVOS DERIVADOS DE LA COLABORACIÓN FISCAL	0.00	0.00	0.00	0.00
4.2.1.5	FONDOS DISTINTOS DE APORTACIONES	0.00	0.00	0.00	0.00
4.2.2	TRANSFERENCIAS, ASIGNACIONES, SUBSIDIOS Y SUBVENCIONES, Y PENSIONES Y JUBILACIONES	0.00	0.00	0.00	0.00
4.2.2.1	TRANSFERENCIAS Y ASIGNACIONES	0.00	0.00	0.00	0.00
4.2.2.2	TRANSFERENCIAS DEL RESTO DEL SECTOR PÚBLICO (DEROGADA)	0.00	0.00	0.00	0.00
4.2.2.3	SUBSIDIOS Y SUBVENCIONES	0.00	0.00	0.00	0.00
4.2.2.4	AYUDAS SOCIALES (DEROGADA)	0.00	0.00	0.00	0.00
4.2.2.5	PENSIONES Y JUBILACIONES	0.00	0.00	0.00	0.00
4.2.2.6	TRANSFERENCIAS DEL EXTERIOR (DEROGADA)	0.00	0.00	0.00	0.00
4.2.2.7	TRANSFERENCIAS DEL FONDO MEXICANO DEL PETRÓLEO PARA LA ESTABILIZACIÓN Y EL DESARROLLO	0.00	0.00	0.00	0.00
4.3	OTROS INGRESOS Y BENEFICIOS	0.00	0.00	0.00	0.00
4.3.1	INGRESOS FINANCIEROS	0.00	0.00	0.00	0.00
4.3.1.1	INTERESES GANADOS DE TÍTULOS, VALORES Y DEMÁS INSTRUMENTOS FINANCIEROS	0.00	0.00	0.00	0.00
4.3.1.9	OTROS INGRESOS FINANCIEROS	0.00	0.00	0.00	0.00
4.3.2	INCREMENTO POR VARIACIÓN DE INVENTARIOS	0.00	0.00	0.00	0.00
4.3.2.1	INCREMENTO POR VARIACIÓN DE INVENTARIOS DE MERCANCIAS PARA VENTA	0.00	0.00	0.00	0.00
4.3.2.2	INCREMENTO POR VARIACIÓN DE INVENTARIOS DE MERCANCIAS TERMINADAS	0.00	0.00	0.00	0.00
4.3.2.3	INCREMENTO POR VARIACIÓN DE INVENTARIOS DE MERCANCIAS EN PROCESO DE ELABORACIÓN	0.00	0.00	0.00	0.00
4.3.2.4	INCREMENTO POR VARIACIÓN DE INVENTARIOS DE MATERIAS PRIMAS, MATERIALES Y SUMINISTROS PARA PRODUCCIÓN	0.00	0.00	0.00	0.00
4.3.2.5	INCREMENTO POR VARIACIÓN DE ALMACÉN DE MATERIAS PRIMAS, MATERIALES Y SUMINISTROS DE CONSUMO	0.00	0.00	0.00	0.00
4.3.3	DISMINUCIÓN DEL EXCESO DE ESTIMACIONES POR PÉRDIDA O DETERIORO U OBSOLESCENCIA	0.00	0.00	0.00	0.00
4.3.3.1	DISMINUCIÓN DEL EXCESO DE ESTIMACIONES POR PÉRDIDA O DETERIORO U OBSOLESCENCIA	0.00	0.00	0.00	0.00
4.3.4	DISMINUCIÓN DEL EXCESO DE PROVISIONES	0.00	0.00	0.00	0.00
4.3.4.1	DISMINUCIÓN DEL EXCESO DE PROVISIONES	0.00	0.00	0.00	0.00
4.3.9	OTROS INGRESOS Y BENEFICIOS VARIOS	0.00	0.00	0.00	0.00
4.3.9.1	OTROS INGRESOS DE EJERCICIOS ANTERIORES (DEROGADA)	0.00	0.00	0.00	0.00
4.3.9.2	BONIFICACIONES Y DESCUENTOS OBTENIDOS	0.00	0.00	0.00	0.00
4.3.9.3	DIFERENCIAS POR TIPO DE CAMBIO A FAVOR	0.00	0.00	0.00	0.00
4.3.9.4	DIFERENCIAS DE COHESIONES A FAVOR EN VALORES NEGOCIABLES	0.00	0.00	0.00	0.00
4.3.9.5	RESULTADO POR POSICIÓN MONETARIA	0.00	0.00	0.00	0.00
4.3.9.6	UTILIDADES POR PARTICIPACIÓN PATRIMONIAL	0.00	0.00	0.00	0.00
4.3.9.7	DIFERENCIAS POR REESTRUCTURACIÓN DE DEUDA PÚBLICA A FAVOR	0.00	0.00	0.00	0.00
4.3.9.9	OTROS INGRESOS Y BENEFICIOS VARIOS	0.00	0.00	0.00	0.00
5	GASTOS Y OTRAS PERDIDAS	0.00	2,222,688.08	0.00	2,222,688.08
5.1	GASTOS DE FUNCIONAMIENTO	0.00	2,222,688.08	0.00	2,222,688.08
5.1.1	SERVICIOS PERSONALES	0.00	799,510.71	0.00	799,510.71
5.1.1.1	REMUNERACIONES AL PERSONAL DE CARÁCTER PERMANENTE	0.00	650,342.70	0.00	650,342.70
5.1.1.2	REMUNERACIONES AL PERSONAL DE CARÁCTER TRANSITORIO	0.00	0.00	0.00	0.00
5.1.1.3	REMUNERACIONES ADICIONALES Y ESPECIALES	0.00	20,817.83	0.00	20,817.83
5.1.1.4	SEGURIDAD SOCIAL	0.00	128,350.18	0.00	128,350.18
5.1.1.5	OTRAS PRESTACIONES SOCIALES Y ECONÓMICAS	0.00	0.00	0.00	0.00
5.1.1.6	PAGO DE ESTÍMULOS A SERVIDORES PÚBLICOS	0.00	0.00	0.00	0.00
5.1.2	MATERIALES Y SUMINISTROS	0.00	51,208.12	0.00	51,208.12
5.1.2.1	MATERIALES DE ADMINISTRACIÓN, EMISIÓN DE DOCUMENTOS Y ARTÍCULOS OFICIALES	0.00	19,772.54	0.00	19,772.54
5.1.2.2	ALIMENTOS Y UTENSILIOS	0.00	0.00	0.00	0.00
5.1.2.3	MATERIAS PRIMAS Y MATERIALES DE PRODUCCIÓN Y COMERCIALIZACIÓN	0.00	0.00	0.00	0.00
5.1.2.4	MATERIALES Y ARTÍCULOS DE CONSTRUCCIÓN Y DE REPARACIÓN	0.00	0.00	0.00	0.00
5.1.2.5	PRODUCTOS QUÍMICOS, FARMACÉUTICOS Y DE LABORATORIO	0.00	0.00	0.00	0.00
5.1.2.6	COMBUSTIBLES, LUBRICANTES Y ADITIVOS	0.00	31,158.89	0.00	31,158.89
5.1.2.7	VESTUARIO, BLANCOS, PRENDAS DE PROTECCIÓN Y ARTÍCULOS DEPORTIVOS	0.00	0.00	0.00	0.00
5.1.2.8	MATERIALES Y SUMINISTROS PARA SEGURIDAD	0.00	0.00	0.00	0.00
5.1.2.9	HERRAMIENTAS, REFACCIONES Y ACCESORIOS MENORES	0.00	278.69	0.00	278.69
5.1.3	SERVICIOS GENERALES	0.00	1,371,869.25	0.00	1,371,869.25
5.1.3.1	SERVICIOS BÁSICOS	0.00	22,784.34	0.00	22,784.34
5.1.3.2	SERVICIOS DE ARRENDAMIENTO	0.00	6,000.00	0.00	6,000.00
5.1.3.3	SERVICIOS PROFESIONALES, CIENTÍFICOS Y TÉCNICOS Y OTROS SERVICIOS	0.00	819,938.87	0.00	819,938.87
5.1.3.4	SERVICIOS FINANCIEROS, BANCARIOS Y COMERCIALES	0.00	323,390.53	0.00	323,390.53
5.1.3.5	SERVICIOS DE INSTALACIÓN, REPARACIÓN, MANTENIMIENTO Y CONSERVACIÓN	0.00	115,597.28	0.00	115,597.28
5.1.3.6	SERVICIOS DE COMUNICACIÓN SOCIAL Y PUBLICIDAD	0.00	3,262.00	0.00	3,262.00
5.1.3.7	SERVICIOS DE TRASLADO Y VIÁTICOS	0.00	34,176.23	0.00	34,176.23
5.1.3.8	SERVICIOS OFICIALES	0.00	0.00	0.00	0.00
5.1.3.9	OTROS SERVICIOS GENERALES	0.00	46,820.00	0.00	46,820.00

5.2	TRANSFERENCIAS, ASIGNACIONES, SUBSIDIOS Y OTRAS AYUDAS	0.00	0.00	0.00	0.00
5.2.1	TRANSFERENCIAS INTERNAS Y ASIGNACIONES AL SECTOR PÚBLICO	0.00	0.00	0.00	0.00
5.2.1.1	ASIGNACIONES AL SECTOR PÚBLICO	0.00	0.00	0.00	0.00
5.2.1.2	TRANSFERENCIAS INTERNAS AL SECTOR PÚBLICO	0.00	0.00	0.00	0.00
5.2.2	TRANSFERENCIAS AL RESTO DEL SECTOR PÚBLICO	0.00	0.00	0.00	0.00
5.2.2.1	TRANSFERENCIAS A ENTIDADES PARAESTATALES	0.00	0.00	0.00	0.00
5.2.2.2	TRANSFERENCIAS A ENTIDADES FEDERATIVAS Y MUNICIPIOS	0.00	0.00	0.00	0.00
5.2.3	SUBSIDIOS Y SUBVENCIÓNES	0.00	0.00	0.00	0.00
5.2.3.1	SUBSIDIOS	0.00	0.00	0.00	0.00
5.2.3.2	SUBVENCIÓNES	0.00	0.00	0.00	0.00
5.2.4	AYUDAS SOCIALES	0.00	0.00	0.00	0.00
5.2.4.1	AYUDAS SOCIALES A PERSONAS	0.00	0.00	0.00	0.00
5.2.4.2	BECAS	0.00	0.00	0.00	0.00
5.2.4.3	AYUDAS SOCIALES A INSTITUCIONES	0.00	0.00	0.00	0.00
5.2.4.4	AYUDAS SOCIALES POR DESASTRES NATURALES Y OTROS SINIESTROS	0.00	0.00	0.00	0.00
5.2.5	PENSIONES Y JUBILACIONES	0.00	0.00	0.00	0.00
5.2.5.1	PENSIONES	0.00	0.00	0.00	0.00
5.2.5.2	JUBILACIONES	0.00	0.00	0.00	0.00
5.2.5.9	OTRAS PENSIONES Y JUBILACIONES	0.00	0.00	0.00	0.00
5.2.6	TRANSFERENCIAS A FIDEICOMISOS, MANDATOS Y CONTRATOS ANÁLOGOS	0.00	0.00	0.00	0.00
5.2.6.1	TRANSFERENCIAS A FIDEICOMISOS, MANDATOS Y CONTRATOS ANÁLOGOS AL GOBIERNO	0.00	0.00	0.00	0.00
5.2.6.2	TRANSFERENCIAS A FIDEICOMISOS, MANDATOS Y CONTRATOS ANÁLOGOS A ENTIDADES PARAESTATALES	0.00	0.00	0.00	0.00
5.2.7	TRANSFERENCIAS A LA SEGURIDAD SOCIAL	0.00	0.00	0.00	0.00
5.2.7.1	TRANSFERENCIAS POR OBLIGACIONES DE LEY	0.00	0.00	0.00	0.00
5.2.8	DONATIVOS	0.00	0.00	0.00	0.00
5.2.8.1	DONATIVOS A INSTITUCIONES SIN FINES DE LUCRO	0.00	0.00	0.00	0.00
5.2.8.2	DONATIVOS A ENTIDADES FEDERATIVAS Y MUNICIPIOS	0.00	0.00	0.00	0.00
5.2.8.3	DONATIVOS A FIDEICOMISO, MANDATOS Y CONTRATOS ANÁLOGOS PRIVADOS	0.00	0.00	0.00	0.00
5.2.8.4	DONATIVOS A FIDEICOMISO, MANDATOS Y CONTRATOS ANÁLOGOS ESTATALES	0.00	0.00	0.00	0.00
5.2.8.5	DONATIVOS INTERNACIONALES	0.00	0.00	0.00	0.00
5.2.9	TRANSFERENCIAS AL EXTERIOR	0.00	0.00	0.00	0.00
5.2.9.1	TRANSFERENCIAS AL EXTERIOR A GOBIERNOS EXTRANJEROS Y ORGANISMOS INTERNACIONALES	0.00	0.00	0.00	0.00
5.2.9.2	TRANSFERENCIAS AL SECTOR PRIVADO EXTERNO	0.00	0.00	0.00	0.00
5.3	PARTICIPACIONES Y APORTACIONES	0.00	0.00	0.00	0.00
5.3.1	PARTICIPACIONES	0.00	0.00	0.00	0.00
5.3.1.1	PARTICIPACIONES DE LA FEDERACIÓN A ENTIDADES FEDERATIVAS Y MUNICIPIOS	0.00	0.00	0.00	0.00
5.3.1.2	PARTICIPACIONES DE LAS ENTIDADES FEDERATIVAS A LOS MUNICIPIOS	0.00	0.00	0.00	0.00
5.3.2	APORTACIONES	0.00	0.00	0.00	0.00
5.3.2.1	APORTACIONES DE LA FEDERACIÓN A ENTIDADES FEDERATIVAS Y MUNICIPIOS	0.00	0.00	0.00	0.00
5.3.2.2	APORTACIONES DE LAS ENTIDADES FEDERATIVAS A LOS MUNICIPIOS	0.00	0.00	0.00	0.00
5.3.3	CONVENIOS	0.00	0.00	0.00	0.00
5.3.3.1	CONVENIOS DE REASIGNACIÓN	0.00	0.00	0.00	0.00
5.3.3.2	CONVENIOS DE DESCENTRALIZACIÓN Y OTROS	0.00	0.00	0.00	0.00
5.4	INTERESES, COMISIONES Y OTROS GASTOS DE LA DEUDA PÚBLICA	0.00	0.00	0.00	0.00
5.4.1	INTERESES DE LA DEUDA PÚBLICA	0.00	0.00	0.00	0.00
5.4.1.1	INTERESES DE LA DEUDA PÚBLICA INTERNA	0.00	0.00	0.00	0.00
5.4.1.2	INTERESES DE LA DEUDA PÚBLICA EXTERNA	0.00	0.00	0.00	0.00
5.4.2	COMISIONES DE LA DEUDA PÚBLICA	0.00	0.00	0.00	0.00
5.4.2.1	COMISIONES DE LA DEUDA PÚBLICA INTERNA	0.00	0.00	0.00	0.00
5.4.2.2	COMISIONES DE LA DEUDA PÚBLICA EXTERNA	0.00	0.00	0.00	0.00
5.4.3	GASTOS DE LA DEUDA PÚBLICA	0.00	0.00	0.00	0.00
5.4.3.1	GASTOS DE LA DEUDA PÚBLICA INTERNA	0.00	0.00	0.00	0.00
5.4.3.2	GASTOS DE LA DEUDA PÚBLICA EXTERNA	0.00	0.00	0.00	0.00
5.4.4	COSTO POR COBERTURAS	0.00	0.00	0.00	0.00
5.4.4.1	COSTO POR COBERTURAS	0.00	0.00	0.00	0.00
5.4.5	APOYOS FINANCIEROS	0.00	0.00	0.00	0.00
5.4.5.1	APOYOS FINANCIEROS A INTERMEDIARIOS	0.00	0.00	0.00	0.00
5.4.5.2	APOYO FINANCIEROS A AHORRADORES Y OBLIGADOS DEL SISTEMA FINANCIERO NACIONAL	0.00	0.00	0.00	0.00
5.5	OTROS GASTOS Y PÉRDIDAS EXTRAORDINARIAS	0.00	0.00	0.00	0.00
5.5.1	ESTIMACIONES, DEPRECIACIONES, DETERIOROS, OBSOLESCENCIA Y AMORTIZACIONES	0.00	0.00	0.00	0.00
5.5.1.1	ESTIMACIONES DE PÉRDIDA POR DETERIORO DE ACTIVOS CIRCULANTES	0.00	0.00	0.00	0.00
5.5.1.2	ESTIMACIONES DE PÉRDIDA POR DETERIORO DE ACTIVOS NO CIRCULANTES	0.00	0.00	0.00	0.00
5.5.1.3	DEPRECIACIÓN DE BIENES INMUEBLES	0.00	0.00	0.00	0.00
5.5.1.4	DEPRECIACIÓN DE INFRAESTRUCTURA	0.00	0.00	0.00	0.00
5.5.1.5	DEPRECIACIÓN DE BIENES MUEBLES	0.00	0.00	0.00	0.00
5.5.1.6	DETERIORO DE BIENES	0.00	0.00	0.00	0.00
5.5.1.7	AMORTIZACIÓN DE ACTIVOS INTANGIBLES	0.00	0.00	0.00	0.00
5.5.1.8	DISMINUCIÓN DE BIENES POR PÉRDIDA U OBSOLESCENCIA	0.00	0.00	0.00	0.00
5.5.2	PROVISIONES	0.00	0.00	0.00	0.00
5.5.2.1	PROVISIONES DE PASIVOS A CORTO PLAZO	0.00	0.00	0.00	0.00
5.5.2.2	PROVISIONES DE PASIVOS A LARGO PLAZO	0.00	0.00	0.00	0.00
5.5.3	DISMINUCIÓN DE INVENTARIOS	0.00	0.00	0.00	0.00
5.5.3.1	DISMINUCIÓN DE INVENTARIOS DE MERCANCIAS PARA VENTA	0.00	0.00	0.00	0.00
5.5.3.2	DISMINUCIÓN DE INVENTARIOS DE MERCANCIAS TERMINADAS	0.00	0.00	0.00	0.00
5.5.3.3	DISMINUCIÓN DE INVENTARIOS DE MERCANCIAS EN PROCESO DE ELABORACIÓN	0.00	0.00	0.00	0.00
5.5.3.4	DISMINUCIÓN DE INVENTARIOS DE MATERIAS PRIMAS, MATERIALES Y SUMINISTROS PARA PRODUCCIÓN	0.00	0.00	0.00	0.00
5.5.3.5	DISMINUCIÓN DE ALMACÉN DE MATERIALES Y SUMINISTROS DE CONSUMO	0.00	0.00	0.00	0.00
5.5.4	AUMENTO POR INSUFICIENCIA DE ESTIMACIONES POR PÉRDIDA O DETERIORO U OBSOLESCENCIA (DEROGADO)	0.00	0.00	0.00	0.00
5.5.4.1	AUMENTO POR INSUFICIENCIA DE ESTIMACIONES POR PÉRDIDA O DETERIORO U OBSOLESCENCIA (DEROGADA)	0.00	0.00	0.00	0.00
5.5.5	AUMENTO POR INSUFICIENCIA DE PROVISIONES (DEROGADO)	0.00	0.00	0.00	0.00
5.5.5.1	AUMENTO POR INSUFICIENCIA DE PROVISIONES (DEROGADA)	0.00	0.00	0.00	0.00

5.5.9	OTROS GASTOS	0.00	0.00	0.00	0.00
5.5.9.1	GASTOS DE EJERCICIOS ANTERIORES	0.00	0.00	0.00	0.00
5.5.9.2	PÉRDIDAS POR RESPONSABILIDADES	0.00	0.00	0.00	0.00
5.5.9.3	BONIFICACIONES Y DESCUENTOS OTORGADOS	0.00	0.00	0.00	0.00
5.5.9.4	DIFERENCIAS POR TIPO DE CAMBIO NEGATIVAS	0.00	0.00	0.00	0.00
5.5.9.5	DIFERENCIAS DE COTIZACIONES NEGATIVAS EN VALORES NEGOCIABLES	0.00	0.00	0.00	0.00
5.5.9.6	RESULTADO POR POSICIÓN MONETARIA	0.00	0.00	0.00	0.00
5.5.9.7	PÉRDIDAS POR PARTICIPACIÓN PATRIMONIAL	0.00	0.00	0.00	0.00
5.5.9.8	DIFERENCIAS POR REESTRUCTURACIÓN DE DEUDA PÚBLICA NEGATIVAS	0.00	0.00	0.00	0.00
5.5.9.9	OTROS GASTOS VARIOS	0.00	0.00	0.00	0.00
5.6	INVERSIÓN PÚBLICA	0.00	0.00	0.00	0.00
5.6.1	INVERSIÓN PÚBLICA NO CAPITALIZABLE	0.00	0.00	0.00	0.00
5.6.1.1	CONSTRUCCIÓN EN BIENES NO CAPITALIZABLE	0.00	0.00	0.00	0.00
7	CUENTAS DE ORDEN CONTABLES	0.00	4,870,814.93	4,870,814.93	0.00
7.1	VALORES	0.00	0.00	0.00	0.00
7.1.1	VALORES EN CUSTODIA	0.00	0.00	0.00	0.00
7.1.2	CUSTODIA DE VALORES	0.00	0.00	0.00	0.00
7.1.3	INSTRUMENTOS DE CRÉDITO PRESTADOS A FORMADORES DE MERCADO	0.00	0.00	0.00	0.00
7.1.4	PRÉSTAMO DE INSTRUMENTOS DE CRÉDITO A FORMADORES DE MERCADO Y SU GARANTÍA	0.00	0.00	0.00	0.00
7.1.5	INSTRUMENTOS DE CRÉDITO RECIBIDOS EN GARANTÍA DE LOS FORMADORES DE MERCADO	0.00	0.00	0.00	0.00
7.1.6	GARANTÍA DE CRÉDITOS RECIBIDOS DE LOS FORMADORES DE MERCADO	0.00	0.00	0.00	0.00
7.2	EMISIÓN DE OBLIGACIONES	0.00	0.00	0.00	0.00
7.2.1	AUTORIZACIÓN PARA LA EMISIÓN DE BONOS, TÍTULOS Y VALORES DE LA DEUDA PÚBLICA INTERNA	0.00	0.00	0.00	0.00
7.2.2	AUTORIZACIÓN PARA LA EMISIÓN DE BONOS, TÍTULOS Y VALORES DE LA DEUDA PÚBLICA EXTERNA	0.00	0.00	0.00	0.00
7.2.3	EMISIONES AUTORIZADAS DE LA DEUDA PÚBLICA INTERNA Y EXTERNA	0.00	0.00	0.00	0.00
7.2.4	SUSCRIPCIÓN DE CONTRATOS DE PRÉSTAMOS Y OTRAS OBLIGACIONES DE LA DEUDA PÚBLICA INTERNA	0.00	0.00	0.00	0.00
7.2.5	SUSCRIPCIÓN DE CONTRATOS DE PRÉSTAMOS Y OTRAS OBLIGACIONES DE LA DEUDA PÚBLICA EXTERNA	0.00	0.00	0.00	0.00
7.2.6	CONTRATOS DE PRÉSTAMOS Y OTRAS OBLIGACIONES DE LA DEUDA PÚBLICA INTERNA Y EXTERNA	0.00	0.00	0.00	0.00
7.3	AVALES Y GARANTÍAS	0.00	0.00	0.00	0.00
7.3.1	AVALES AUTORIZADOS	0.00	0.00	0.00	0.00
7.3.2	AVALES FIRMADOS	0.00	0.00	0.00	0.00
7.3.3	FIANZAS Y GARANTÍAS RECIBIDAS POR DEUDAS A COBRAR	0.00	0.00	0.00	0.00
7.3.4	FIANZAS Y GARANTÍAS RECIBIDAS	0.00	0.00	0.00	0.00
7.3.5	FIANZAS OTORGADAS PARA RESPALDAR OBLIGACIONES NO FISCALES DEL GOBIERNO	0.00	0.00	0.00	0.00
7.3.6	FIANZAS OTORGADAS DEL GOBIERNO PARA RESPALDAR OBLIGACIONES NO FISCALES	0.00	0.00	0.00	0.00
7.4	JUICIOS	0.00	0.00	0.00	0.00
7.4.1	DEMANDAS JUDICIALES EN PROCESO DE RESOLUCIÓN	0.00	0.00	0.00	0.00
7.4.2	RESOLUCIÓN DE DEMANDAS EN PROCESO JUDICIAL	0.00	0.00	0.00	0.00
7.5	INVERSIÓN MEDIANTE PROYECTOS PARA PRESTACIÓN DE SERVICIOS (PPS) Y SIMILARES	0.00	0.00	0.00	0.00
7.5.1	CONTRATOS PARA INVERSIÓN MEDIANTE PROYECTOS PARA PRESTACIÓN DE SERVICIOS (PPS) Y SIMILARES	0.00	0.00	0.00	0.00
7.5.2	INVERSIÓN PÚBLICA CONTRATADA MEDIANTE PROYECTOS PARA PRESTACIÓN DE SERVICIOS (PPS) Y SIMILARES	0.00	0.00	0.00	0.00
7.6	BIENES CONCESIONADOS O EN COMODATO	0.00	0.00	0.00	0.00
7.6.1	BIENES BAJO CONTRATO EN CONCESIÓN	0.00	0.00	0.00	0.00
7.6.2	CONTRATO DE CONCESIÓN POR BIENES	0.00	0.00	0.00	0.00
7.6.3	BIENES BAJO CONTRATO EN COMODATO	0.00	0.00	0.00	0.00
7.6.4	CONTRATO DE COMODATO POR BIENES	0.00	0.00	0.00	0.00
7.9	CONTROL DE CREDITOS Y CONTRAPARTIDAS	0.00	4,870,814.93	4,870,814.93	0.00
7.9.1	VALORES EN GARANTÍA	0.00	0.00	0.00	0.00
7.9.1.0	VALORES EN GARANTÍA	71,286,628.53	0.00	0.00	71,286,628.53
7.9.1.1	PAGARES	74,681,493.72	0.00	0.00	74,681,493.72
7.9.1.2	PRENDARIOS	93,814,613.13	0.00	0.00	93,814,613.13
7.9.1.3	DEPOSITANTE DE VALORES EN GARANTIA	239,782,735.48	0.00	0.00	239,782,735.48
7.9.2	CRÉDITOS INCOBRABLES	102,802.77	0.00	0.00	102,802.77
7.9.2.1	NO DEDUCIBLES	1,879,977.71	0.00	0.00	1,879,977.71
7.9.2.2	CASTIGOS APLICADOS	1,982,780.48	0.00	0.00	1,982,780.48
7.9.3.0	CONTROL DE OTORGAMIENTOS DE CREDITOS	0.00	3,554,050.40	3,554,050.40	0.00
7.9.3.1	CREDITOS VIGENTES NO REDESCONTADOS	32,435,317.43	1,500,000.00	2,054,050.40	31,881,267.03
7.9.3.2	VENCIDA	65,654.48	-	-	65,654.48
7.9.3.3	CARTERA EN LITIGIO	32,706,595.77	-	-	32,706,595.77
7.9.3.4	OTORGAMIENTO DE CREDITOS	65,267,567.68	2,054,050.40	1,500,000.00	64,653,157.28
7.9.5	GASTOS DE JUICIO	102,802.77	-	-	102,802.77
7.9.5.1	PAGADOS	1,256,847.67	-	-	1,256,847.67
7.9.5.3	RECUPERACION DE GASTOS DE JUICIO	1,154,045.10	-	-	1,154,045.10
7.9.6.0	CUENTAS DE ORDEN DE INGRESOS	41,920,450.90	1,316,784.53	-	43,237,235.43
7.9.6.0.1	INGRESOS POR INTERESES MORATORIOS	10,126,297.61	602,467.21	-	10,728,764.82
7.9.6.0.2	PRODUCTOS BANCARIOS DE INVERSIONES	841,033.57	-	-	841,033.57
7.9.6.0.3	INTERESES CREDITOS PRESUPUESTALES	19,423,297.25	462,300.22	-	19,885,597.47
7.9.6.0.4	INGRESOS POR CREDITO SIMPLE CUENTA CORRIENTE	10,210,978.52	15,000.00	-	10,225,978.52
7.9.6.0.5	GASTOS DE JUICIO	1,318,843.95	236,997.10	-	1,555,841.05
7.9.7.0	CUENTAS DE ORDEN DE INGRESOS	41,920,450.90	-	1,316,784.53	43,237,235.43
7.9.7.0.1	INGRESOS POR INTERESES MORATORIOS (DETALLE)	10,156,690.36	-	602,467.21	10,759,157.57
7.9.7.0.2	PRODUCTOS BANCARIOS DE INVERSIONES (DETALLE)	841,033.57	-	-	841,033.57
7.9.7.0.3	INTERESES CREDITOS PRESUPUESTALES (DETALLE)	19,421,724.74	-	462,300.22	19,884,024.96
7.9.7.0.4	INGRESOS POR CREDITO SIMPLE CUENTA CORRIENTE (DETALLE)	10,162,158.28	-	15,000.00	10,177,158.28
7.9.7.0.5	GASTOS DE JUICIO (DETALLE)	1,318,843.95	-	236,997.10	1,555,841.05

Bajo protesta de decir verdad declaramos que los Estados Financieros y sus notas, son razonablemente correctos y son responsabilidad del emisor.

FONDO DE GARANTIA A LA PEQUEÑA Y MEDIANA MINERIA DEL ESTADO DE COAHUILA

Balanza de Comprobación

Del 01 de enero al 31 de marzo de 2028

(Cifras en Pesos)

CÓDIGO	CUENTA CONTABLE	SALDO INICIAL	CARGOS	ABONOS	SALDO FINAL
8	CUENTAS DE ORDEN PRESUPUESTARIAS	0.00	31,708,162.00	31,708,162.00	0.00
8.1	LEY DE INGRESOS	0.00	12,067,624.72	12,067,624.72	0.00
8.1.1	LEY DE INGRESOS ESTIMADA	0.00	8,074,000.00	0.00	8,074,000.00
8.1.2	LEY DE INGRESOS POR EJECUTAR	0.00	1,996,762.36	8,074,000.00	6,077,237.64
8.1.3	MODIFICACIONES A LA LEY DE INGRESOS ESTIMADA	0.00	0.00	0.00	0.00
8.1.4	LEY DE INGRESOS DEVENGADA	0.00	1,996,762.36	1,996,762.36	0.00
8.1.5	LEY DE INGRESOS RECAUDADA	0.00	0.00	1,996,762.36	1,996,762.36
8.2	PRESUPUESTO DE EGRESOS	0.00	19,640,637.28	19,640,637.28	0.00
8.2.1	PRESUPUESTO DE EGRESOS APROBADO	0.00	0.00	8,074,000.00	8,074,000.00
8.2.2	PRESUPUESTO DE EGRESOS POR EJERCER	0.00	9,411,942.48	3,560,630.56	5,851,311.92
8.2.3	MODIFICACIONES AL PRESUPUESTO DE EGRESOS APROBADO	0.00	1,337,942.48	1,337,942.48	0.00
8.2.4	PRESUPUESTO DE EGRESOS COMPROMETIDO	0.00	2,222,688.08	2,222,688.08	0.00
8.2.5	PRESUPUESTO DE EGRESOS DEVENGADO	0.00	2,222,688.08	2,222,688.08	0.00
8.2.6	PRESUPUESTO DE EGRESOS EJERCIDO	0.00	2,222,688.08	2,222,688.08	0.00
8.2.7	PRESUPUESTO DE EGRESOS PAGADO	0.00	2,222,688.08	0.00	2,222,688.08

Bajo protesta de decir verdad declaramos que los Estados Financieros y sus notas, son razonablemente correctos y son responsabilidad del emisor.



## Informe sobre la auditoría de los estados financieros

C.P.C. Manuel Ramírez Briones  
Auditor Superior del Estado de Coahuila

Lic. Luis Fernando Santos Flores  
Director del Fondo de Garantía a la Pequeña y Mediana Minería del Estado de Coahuila de Zaragoza

Hemos auditado los estados financieros de **Fondo de Garantía a la Pequeña y Mediana Minería del Estado de Coahuila**, que comprenden el estado de situación financiera e informe sobre pasivos contingentes al 31 de marzo de 2026, el estado de actividades, estado de variación en la hacienda pública, estado de cambios en la situación financiera, estado de flujos de efectivo, estado analítico del activo, estado analítico de la deuda y otros pasivos, correspondientes al ejercicio terminado en dicha fecha, así como las notas explicativas de los estados financieros (desglose, memoria y gestión administrativa) que incluyen un resumen de las políticas contables significativas.

Nuestra responsabilidad consiste en informar el resultado parcial o avance de nuestra auditoría, ya que la revisión integral se considera por todo el ejercicio 2026.

Consideramos que nuestro examen proporciona una base razonable para sustentar nuestra opinión.

Hemos llevado a cabo la auditoría de conformidad con las Normas Profesionales de Auditoría del Sistema Nacional de Fiscalización (NPASNF). Nuestras responsabilidades de acuerdo con dichas normas se describen más adelante en la sección responsabilidades del auditor en relación con la auditoría de los estados financieros contables de nuestro informe. Somos independientes del ente público de conformidad con el Código de Ética junto con los requerimientos de ética que son aplicables a nuestra auditoría de los estados financieros y hemos cumplido las demás responsabilidades de ética de conformidad con esos requerimientos y con el Código de Ética Profesional del Sistema Nacional de Fiscalización (SNF). Consideramos que la evidencia de auditoría que hemos obtenido proporciona una base suficiente y adecuada para nuestra opinión.

Los Estados Financieros antes mencionados, presentan razonablemente, en todos los aspectos importantes, la situación financiera de **Fondo de Garantía a la Pequeña y Mediana Minería del Estado de Coahuila** al 31 de marzo de 2026; los remanentes de sus actividades, las variaciones en su patrimonio, los Cambios en la Situación Financiera y los flujos de efectivo por el período del 01 de enero al 31 de marzo de 2026.

La dirección es responsable de la preparación y presentación razonable de los estados financieros adjuntos de conformidad con la Ley General de Contabilidad Gubernamental y los acuerdos normativos emitidos por el Consejo Nacional de Armonización Contable (CONAC), y del control interno que la dirección considere necesario para permitir la preparación de estados financieros contables libres de incorrección material, debida a fraude o error.




En la preparación de los estados financieros contables, la dirección es responsable de la valoración de la capacidad del ente público de existencia permanente, revelando, según corresponda, las cuestiones relacionadas con la existencia permanente y utilizando el postulado básico de contabilidad gubernamental existencia permanente excepto por disposición legal en la que se especifique lo contrario, o bien no exista otra alternativa realista.

Los responsables del gobierno del ente público son responsables de la supervisión del proceso de información financiera del ente.

Nuestros objetivos son obtener una seguridad razonable de que los estados financieros contables en su conjunto están libres de incorrección material, debida a fraude o error, y emitir un informe de auditoría que contiene nuestra opinión. Seguridad razonable es un alto grado de seguridad, pero no garantiza que una auditoría realizada de conformidad con las NPASNf siempre detecte una incorrección material cuando existe. Las incorrecciones pueden deberse a fraude o error y se consideran materiales si, individualmente o de forma agregada, puede preverse razonablemente que influyan en las decisiones económicas que los usuarios toman basándose en los estados financieros.

C.S. CONSULTORES Y ASESORES DE SALTILLO, S.C.

  
C.P.C. Narciso Caballero López  
Socio Director

Colima 120, Colonia República Poniente, Saltillo, Coahuila. CP 25265.

15 abril 2026

## **II. INFORMACION**

# **PRESUPUESTARIA**

**FONDO DE GARANTIA A LA PEQUENA Y MEDIANA MINERIA DEL ESTADO DE COAHUILA**

Estado Analítico de Ingresos

Del 01 de enero al 31 de marzo de 2026

(Cifras en Pesos)

Clasificación Económica	Ingreso					Diferencia
	Estimado	Ampliaciones/ (Reducciones)	Modificado	Devengado	Recaudado	
Ingresos Corrientes	8,074,000.00	0.00	8,074,000.00	1,996,762.36	1,996,762.36	-6,077,237.64
Ingresos de Capital	0.00	0.00	0.00	0.00	0.00	0.00
Financiamiento	0.00	0.00	0.00	0.00	0.00	0.00
<b>Total</b>	<b>8,074,000.00</b>	<b>0.00</b>	<b>8,074,000.00</b>	<b>1,996,762.36</b>	<b>1,996,762.36</b>	<b>0.00</b>
				<b>Ingresos excedentes</b>		

**FONDO DE GARANTIA A LA PEQUEÑA Y MEDIANA MINERIA DEL ESTADO DE COAHUILA**

Estado Analítico de Ingresos  
Del 01 de enero al 31 de marzo de 2026  
(Cifras en Pesos)

Fuente de Financiamiento	Ingreso					Diferencia
	Estimado	Ampliaciones/ (Reducciones)	Modificado	Devengado	Recaudado	
<b>Ingresos del Poder Ejecutivo Federal o Estatal y de los Municipios</b>						
Impuestos	0.00	0.00	0.00	0.00	0.00	0.00
Cuotas y Aportaciones de Seguridad Social	0.00	0.00	0.00	0.00	0.00	0.00
Contribuciones de Mejoras	0.00	0.00	0.00	0.00	0.00	0.00
Derechos	0.00	0.00	0.00	0.00	0.00	0.00
Productos <sup>1</sup>	0.00	0.00	0.00	0.00	0.00	0.00
Aprovechamientos <sup>2</sup>	0.00	0.00	0.00	0.00	0.00	0.00
Participaciones, Aportaciones, Convenios, Incentivos Derivados de la Colaboración Fiscal y Fondos Distintos de Aportaciones	0.00	0.00	0.00	0.00	0.00	0.00
Transferencias, Asignaciones, Subsidios y Subvenciones, y Pensiones y Jubilaciones	0.00	0.00	0.00	0.00	0.00	0.00
<b>Ingresos de los Entes Públicos de los Poderes Legislativo y Judicial, de los Órganos Autónomos y del Sector Paraestatal o Paramunicipal, así como de las Empresas Públicas del Estado</b>	<b>8,074,000.00</b>	<b>0.00</b>	<b>8,074,000.00</b>	<b>1,996,762.36</b>	<b>1,996,762.36</b>	<b>-6,077,237.64</b>
Cuotas y Aportaciones de Seguridad Social	0.00	0.00	0.00	0.00	0.00	0.00
Productos	8,074,000.00	0.00	8,074,000.00	1,996,762.36	1,996,762.36	-6,077,237.64
Ingresos por Venta de Bienes, Prestación de Servicios y Otros Ingresos <sup>3</sup>	0.00	0.00	0.00	0.00	0.00	0.00
Transferencias, Asignaciones, Subsidios y Subvenciones, y Pensiones y Jubilaciones	0.00	0.00	0.00	0.00	0.00	0.00
<b>Ingresos Derivados de Financiamientos</b>	<b>0.00</b>	<b>0.00</b>	<b>0.00</b>	<b>0.00</b>	<b>0.00</b>	<b>0.00</b>
Ingresos Derivados de Financiamientos	0.00	0.00	0.00	0.00	0.00	0.00
<b>Total</b>	<b>8,074,000.00</b>	<b>0.00</b>	<b>8,074,000.00</b>	<b>1,996,762.36</b>	<b>1,996,762.36</b>	<b>0.00</b>
				<b>Ingresos excedentes</b>		<b>0.00</b>

**FONDO DE GARANTIA A LA PEQUEÑA Y MEDIANA MINERIA DEL ESTADO DE COAHUILA**

**Estado Analítico de Ingresos**

**Del 01 de enero al 31 de marzo de 2026**

(Cifras en Pesos)

Rubro de Ingresos	Ingreso					Diferencia
	Estimado	Ampliaciones/ (Reducciones)	Modificado	Devengado	Recaudado	
Impuestos	0.00	0.00	0.00	0.00	0.00	0.00
Cuotas y Aportaciones de Seguridad Social	0.00	0.00	0.00	0.00	0.00	0.00
Contribuciones de Mejoras	0.00	0.00	0.00	0.00	0.00	0.00
Derechos	0.00	0.00	0.00	0.00	0.00	0.00
Productos	8,074,000.00	0.00	8,074,000.00	1,996,762.36	1,996,762.36	-6,077,237.64
Aprovechamientos	0.00	0.00	0.00	0.00	0.00	0.00
Ingresos por Venta de Bienes, Prestación de Servicios y Otros Ingresos	0.00	0.00	0.00	0.00	0.00	0.00
Participaciones, Aportaciones, Convenios, Incentivos Derivados de la Colaboración Fiscal y Fondos Distintos de Aportaciones	0.00	0.00	0.00	0.00	0.00	0.00
Transferencias, Asignaciones, Subsidios y Subvenciones, y Pensiones y Jubilaciones	0.00	0.00	0.00	0.00	0.00	0.00
Ingresos Derivados de Financiamientos	0.00	0.00	0.00	0.00	0.00	0.00
<b>Total</b>	<b>8,074,000.00</b>	<b>0.00</b>	<b>8,074,000.00</b>	<b>1,996,762.36</b>	<b>1,996,762.36</b>	<b>0.00</b>
				<b>Ingresos excedentes</b>		<b>0.00</b>



**FONDO DE GARANTIA A LA PEQUEÑA Y MEDIANA MINERIA DEL ESTADO DE COAHUILA**

Estado Analítico del Ejercicio del Presupuesto de Egresos

Clasificación Económica (por Tipo de Gasto)

Del 01 de enero al 31 de marzo de 2026

(Cifras en pesos)

Concepto	Egresos						Subejercicio
	Aprobado	Ampliaciones/ (Reducciones)	Modificado	Devengado	Pagado		
Gasto Corriente	7,995,000.00	0.00	7,995,000.00	2,222,688.08	2,222,688.08		5,772,311.92
Gasto de Capital	79,000.00	0.00	79,000.00	0.00	0.00		79,000.00
Amortización de la Deuda y Disminución de Pasivos	0.00	0.00	0.00	0.00	0.00		0.00
Pensiones y Jubilaciones	0.00	0.00	0.00	0.00	0.00		0.00
Participaciones	0.00	0.00	0.00	0.00	0.00		0.00
<b>Total del Egreso</b>	<b>8,074,000.00</b>	<b>0.00</b>	<b>8,074,000.00</b>	<b>2,222,688.08</b>	<b>2,222,688.08</b>		<b>5,851,311.92</b>

FONDO DE GARANTIA A LA PEQUEÑA Y MEDIANA MINERIA DEL ESTADO DE COAHUILA

Estado Analítico del Ejercicio del Presupuesto de Egresos

Clasificación por Objeto del Gasto (Capítulo y Concepto)

Del 01 de enero al 31 de marzo de 2025

(Cifras en Pesos)

Concepto	Egresos					Subejercicio
	Aprobado	Ampliaciones/ (Reducciones)	Modificado	Devengado	Pagado	
<b>Servicios Personales</b>	<b>3,808,000.00</b>	<b>0.00</b>	<b>3,808,000.00</b>	<b>799,510.71</b>	<b>799,510.71</b>	<b>3,008,489.29</b>
Remuneraciones al Personal de Carácter Permanente	2,590,000.00	0.00	2,590,000.00	650,342.70	650,342.70	1,939,657.30
Remuneraciones al Personal de Carácter Transitorio	0.00	0.00	0.00	0.00	0.00	0.00
Remuneraciones Adicionales y Especiales	362,000.00	0.00	362,000.00	20,817.83	20,817.83	341,182.17
Seguridad Social	756,000.00	0.00	756,000.00	128,350.18	128,350.18	627,649.82
Otras Prestaciones Sociales y Económicas	100,000.00	0.00	100,000.00	0.00	0.00	100,000.00
Previsiones	0.00	0.00	0.00	0.00	0.00	0.00
Pago de Estímulos a Servidores Públicos	0.00	0.00	0.00	0.00	0.00	0.00
<b>Materiales y Suministros</b>	<b>400,000.00</b>	<b>0.00</b>	<b>400,000.00</b>	<b>51,208.12</b>	<b>51,208.12</b>	<b>348,791.88</b>
Materiales de Administración, Emisión de Documentos y Artículos Oficiales	115,000.00	0.00	115,000.00	19,772.54	19,772.54	95,227.46
Allmentos y Utensilios	0.00	0.00	0.00	0.00	0.00	0.00
Materiales Primas y Materiales de Producción y Comercialización	0.00	0.00	0.00	0.00	0.00	0.00
Materiales y Artículos de Construcción y de Reparación	15,000.00	0.00	15,000.00	0.00	0.00	15,000.00
Productos Químicos, Farmacéuticos y de Laboratorio	10,000.00	0.00	10,000.00	0.00	0.00	10,000.00
Combustibles, Lubricantes y Aditivos	240,000.00	0.00	240,000.00	31,156.89	31,156.89	208,843.11
Vestuario, Blancos, Prendas de Protección y Artículos Deportivos	0.00	0.00	0.00	0.00	0.00	0.00
Materiales y Suministros Para Seguridad	0.00	0.00	0.00	0.00	0.00	0.00
Herramientas, Relaciones y Accesorios Menores	20,000.00	0.00	20,000.00	278.69	278.69	19,721.31
<b>Servicios Generales</b>	<b>3,787,000.00</b>	<b>0.00</b>	<b>3,787,000.00</b>	<b>1,371,969.25</b>	<b>1,371,969.25</b>	<b>2,415,030.75</b>
Servicios Básicos	184,000.00	0.00	184,000.00	22,784.34	22,784.34	161,215.66
Servicios de Arrendamiento	30,000.00	0.00	30,000.00	6,000.00	6,000.00	24,000.00
Servicios Profesionales, Científicos, Técnicos y Otros Servicios	2,526,000.00	0.00	2,526,000.00	819,938.87	819,938.87	1,706,061.13
Servicios Financieros, Bancarios y Comerciales	430,000.00	0.00	430,000.00	323,390.53	323,390.53	106,609.47
Servicios de Instalación, Reparación, Mantenimiento y Conservación	262,000.00	0.00	262,000.00	115,597.28	115,597.28	146,402.72
Servicios de Comunicación Social y Publicidad	25,000.00	0.00	25,000.00	3,262.00	3,262.00	21,738.00
Servicios de Traslado y Viáticos	200,000.00	0.00	200,000.00	34,176.23	34,176.23	165,823.77
Servicios Oficiales	0.00	0.00	0.00	0.00	0.00	0.00
Otros Servicios Generales	130,000.00	0.00	130,000.00	46,820.00	46,820.00	83,180.00
<b>Transferencias, Asignaciones, Subsidios y Otras Ayudas</b>	<b>0.00</b>	<b>0.00</b>	<b>0.00</b>	<b>0.00</b>	<b>0.00</b>	<b>0.00</b>
Transferencias Internas y Asignaciones al Sector Público	0.00	0.00	0.00	0.00	0.00	0.00
Transferencias al Resto del Sector Público	0.00	0.00	0.00	0.00	0.00	0.00
Subsidios y Subvenciones	0.00	0.00	0.00	0.00	0.00	0.00
Ayudas Sociales	0.00	0.00	0.00	0.00	0.00	0.00
Pensiones y Jubilaciones	0.00	0.00	0.00	0.00	0.00	0.00
Transferencias o Fideicomisos, Mandatos y Otros Análogos	0.00	0.00	0.00	0.00	0.00	0.00
Transferencias a la Seguridad Social	0.00	0.00	0.00	0.00	0.00	0.00
Donativos	0.00	0.00	0.00	0.00	0.00	0.00
Transferencias al Exterior	0.00	0.00	0.00	0.00	0.00	0.00
<b>Bienes Muebles, Inmuebles e Intangibles</b>	<b>79,000.00</b>	<b>0.00</b>	<b>79,000.00</b>	<b>0.00</b>	<b>0.00</b>	<b>79,000.00</b>
Mobiliario y Equipo de Administración	79,000.00	0.00	79,000.00	0.00	0.00	79,000.00
Mobiliario y Equipo Educativo y Recreativo	0.00	0.00	0.00	0.00	0.00	0.00
Equipo e Instrumental Médico y de Laboratorio	0.00	0.00	0.00	0.00	0.00	0.00
Vehículos y Equipo de Transporte	0.00	0.00	0.00	0.00	0.00	0.00
Equipo de Defensa y Seguridad	0.00	0.00	0.00	0.00	0.00	0.00
Maquinaria, Otros Equipos y Herramientas	0.00	0.00	0.00	0.00	0.00	0.00
Activos Biológicos	0.00	0.00	0.00	0.00	0.00	0.00
Bienes Inmuebles	0.00	0.00	0.00	0.00	0.00	0.00
Activos Intangibles	0.00	0.00	0.00	0.00	0.00	0.00
<b>Inversión Pública</b>	<b>0.00</b>	<b>0.00</b>	<b>0.00</b>	<b>0.00</b>	<b>0.00</b>	<b>0.00</b>
Obra Pública en Bienes de Dominio Público	0.00	0.00	0.00	0.00	0.00	0.00
Obra Pública en Bienes Propios	0.00	0.00	0.00	0.00	0.00	0.00
Proyectos Productivos y Acciones de Fomento	0.00	0.00	0.00	0.00	0.00	0.00
<b>Inversiones Financieras y Otras Provisiones</b>	<b>0.00</b>	<b>0.00</b>	<b>0.00</b>	<b>0.00</b>	<b>0.00</b>	<b>0.00</b>
Inversiones para el Fomento de Actividades Productivas	0.00	0.00	0.00	0.00	0.00	0.00
Acciones y Participaciones de Capital	0.00	0.00	0.00	0.00	0.00	0.00
Compra de Títulos y Valores	0.00	0.00	0.00	0.00	0.00	0.00
Concesión de Préstamos	0.00	0.00	0.00	0.00	0.00	0.00
Inversiones en Fideicomisos, Mandatos y Otros Análogos	0.00	0.00	0.00	0.00	0.00	0.00
Otras Inversiones Financieras	0.00	0.00	0.00	0.00	0.00	0.00
Provisiones para Contingencias y Otras Erogaciones Especiales	0.00	0.00	0.00	0.00	0.00	0.00
<b>Participaciones y Aportaciones</b>	<b>0.00</b>	<b>0.00</b>	<b>0.00</b>	<b>0.00</b>	<b>0.00</b>	<b>0.00</b>
Participaciones	0.00	0.00	0.00	0.00	0.00	0.00
Aportaciones	0.00	0.00	0.00	0.00	0.00	0.00
Convenios	0.00	0.00	0.00	0.00	0.00	0.00
<b>Deuda Pública</b>	<b>0.00</b>	<b>0.00</b>	<b>0.00</b>	<b>0.00</b>	<b>0.00</b>	<b>0.00</b>
Amortización de la Deuda Pública	0.00	0.00	0.00	0.00	0.00	0.00
Intereses de la Deuda Pública	0.00	0.00	0.00	0.00	0.00	0.00
Comisiones de la Deuda Pública	0.00	0.00	0.00	0.00	0.00	0.00
Gastos de la Deuda Pública	0.00	0.00	0.00	0.00	0.00	0.00
Costo por Coberturas	0.00	0.00	0.00	0.00	0.00	0.00
Apoyos Financieros	0.00	0.00	0.00	0.00	0.00	0.00
Adeudos de Ejercicios Fiscales Anteriores (Adefas)	0.00	0.00	0.00	0.00	0.00	0.00
<b>Total del Egreso</b>	<b>6,074,000.00</b>	<b>0.00</b>	<b>6,074,000.00</b>	<b>2,222,668.08</b>	<b>2,222,668.08</b>	<b>5,851,311.92</b>

FONDO DE GARANTIA A LA PEQUENA Y MEDIANA MINERIA DEL ESTADO DE COAHUILA

Estado Analítico del Ejercicio del Presupuesto de Egresos

Clasificación Funcional (Finalidad y Función)

Del 01 de enero al 31 de marzo de 2026

(Cifras en Pesos)

Concepto	Egresos					Subejercicio
	Aprobado	Ampliaciones/ (Reducciones)	Modificado	Devengado	Pagado	
Gobierno	8,074,000.00	0.00	8,074,000.00	2,222,688.08	2,222,688.08	5,851,311.92
Legislación	0.00	0.00	0.00	0.00	0.00	0.00
Justicia	0.00	0.00	0.00	0.00	0.00	0.00
Coordinación de la Política de Gobierno	0.00	0.00	0.00	0.00	0.00	0.00
Relaciones Exteriores	0.00	0.00	0.00	0.00	0.00	0.00
Asuntos Financieros y Hacendarios	8,074,000.00	0.00	8,074,000.00	2,222,688.08	2,222,688.08	5,851,311.92
Seguridad Nacional	0.00	0.00	0.00	0.00	0.00	0.00
Asuntos de Orden Público y de Seguridad Interior	0.00	0.00	0.00	0.00	0.00	0.00
Otros Servicios Generales	0.00	0.00	0.00	0.00	0.00	0.00
Desarrollo Social	0.00	0.00	0.00	0.00	0.00	0.00
Protección Ambiental	0.00	0.00	0.00	0.00	0.00	0.00
Vivienda y Servicios a la Comunidad	0.00	0.00	0.00	0.00	0.00	0.00
Salud	0.00	0.00	0.00	0.00	0.00	0.00
Recreación, Cultura y Otras Manifestaciones Sociales	0.00	0.00	0.00	0.00	0.00	0.00
Educación	0.00	0.00	0.00	0.00	0.00	0.00
Protección Social	0.00	0.00	0.00	0.00	0.00	0.00
Otros Asuntos Sociales	0.00	0.00	0.00	0.00	0.00	0.00
Desarrollo Económico	0.00	0.00	0.00	0.00	0.00	0.00
Asuntos Económicos, Comerciales y Laborales en General	0.00	0.00	0.00	0.00	0.00	0.00
Agropecuaria, Silvicultura, Pesca y Caza	0.00	0.00	0.00	0.00	0.00	0.00
Combustibles y Energía	0.00	0.00	0.00	0.00	0.00	0.00
Minería, Manufacturas y Construcción	0.00	0.00	0.00	0.00	0.00	0.00
Transporte	0.00	0.00	0.00	0.00	0.00	0.00
Comunicaciones	0.00	0.00	0.00	0.00	0.00	0.00
Turismo	0.00	0.00	0.00	0.00	0.00	0.00
Ciencia, Tecnología e Innovación	0.00	0.00	0.00	0.00	0.00	0.00
Otras Industrias y Otros Asuntos Económicos	0.00	0.00	0.00	0.00	0.00	0.00
Otras no Clasificadas en Funciones Anteriores	0.00	0.00	0.00	0.00	0.00	0.00
Transacciones de la Deuda Pública / Costo Financiero de la Deuda	0.00	0.00	0.00	0.00	0.00	0.00
Transferencias, Participaciones y Aportaciones entre diferentes Niveles y Ordenes de Gobierno	0.00	0.00	0.00	0.00	0.00	0.00
Saneamiento del Sistema Financiero	0.00	0.00	0.00	0.00	0.00	0.00
Adeudos de Ejercicios Fiscales Anteriores	0.00	0.00	0.00	0.00	0.00	0.00
<b>Total del Egreso</b>	<b>8,074,000.00</b>	<b>0.00</b>	<b>8,074,000.00</b>	<b>2,222,688.08</b>	<b>2,222,688.08</b>	<b>5,851,311.92</b>

FONDO DE GARANTIA A LA PEQUEÑA Y MEDIANA MINERIA DEL ESTADO DE COAHUILA			
Endeudamiento Neto			
Del 01 de enero al 31 de marzo de 2026			
(Cifras en Pesos)			
Identificación de Crédito o Instrumento	Contratación / Colocación	Amortización	Endeudamiento Neto
Créditos Bancarios			
Total Créditos Bancarios	0.00	0.00	0.00
Otros Instrumentos de Deuda			
Total Otros Instrumentos de Deuda	0.00	0.00	0.00
TOTAL	0.00	0.00	0.00

NO APLICA



**FONDO DE GARANTIA A LA PEQUEÑA Y MEDIANA MINERIA DEL ESTADO DE COAHUILA**

**Indicadores de Postura Fiscal**

**Del 01 de enero al 31 de marzo de 2026**

**(Cifras en Pesos)**

Concepto	Estimado/Aprobado	Devengado	Recaudado/Pagado
<b>I. Ingresos Presupuestarios</b>	8,074,000.00	1,996,762.36	1,996,762.36
1. Ingresos del Gobierno de la Entidad Federativa	8,074,000.00	1,996,762.36	1,996,762.36
2. Ingresos del Sector Paraestatal	0.00	0.00	0.00
<b>II. Egresos Presupuestarios</b>	8,074,000.00	2,222,688.08	2,222,688.08
3. Egresos del Gobierno de la Entidad Federativa	8,074,000.00	2,222,688.08	2,222,688.08
4. Egresos del Sector Paraestatal	0.00	0.00	0.00
<b>III. Balance Presupuestario (Superávit o Déficit) (III = I - II)</b>	0.00	-225,925.72	-225,925.72

Concepto	Estimado/Aprobado	Devengado	Recaudado/Pagado
<b>III. Balance presupuestario (Superávit o Déficit)</b>	0.00	-225,925.72	-225,925.72
<b>IV. Intereses, Comisiones y Gastos de la Deuda</b>	0.00	0.00	0.00
<b>V. Balance Primario (Superávit o Déficit) (V= III + IV)</b>	0.00	-225,925.72	-225,925.72

Concepto	Estimado/Aprobado	Devengado	Recaudado/Pagado
<b>A. Financiamiento</b>	0.00	0.00	0.00
<b>B. Amortización de la deuda</b>	0.00	0.00	0.00
<b>C. Financiamiento Neto</b>	0.00	0.00	0.00

# **III. INFORMACION**

# **PROGRAMATICA**


FONDO DE GARANTIA A LA PEQUEÑA Y MEDIANA MINERIA DEL ESTADO DE COAHUILA

Gasto por Categoría Programática  
Del 01 de enero al 31 de marzo de 2026  
(Cifras en Pesos)

Concepto	Egresos				Subejercicio	
	Aprobado	Ampliaciones/ (Reducciones)	Modificado	Devengado		Pagado
<b>Programas</b>						
<b>Subsidios: Sector Social y Privado o Entidades Federativas y Municipios</b>	<b>8,074,000.00</b>	<b>0.00</b>	<b>8,074,000.00</b>	<b>2,222,688.08</b>	<b>2,222,688.08</b>	<b>5,851,311.92</b>
Subsidios sujetos a Reglas de Operación	8,074,000.00	0.00	8,074,000.00	2,222,688.08	2,222,688.08	5,851,311.92
Subsidios sujetos a Lineamientos de Operación	0.00	0.00	0.00	0.00	0.00	0.00
<b>Bienes, Servicios e Infraestructura Pública</b>	<b>0.00</b>	<b>0.00</b>	<b>0.00</b>	<b>0.00</b>	<b>0.00</b>	<b>0.00</b>
Provisión de Bienes Públicos	0.00	0.00	0.00	0.00	0.00	0.00
Prestación de Servicios Públicos	0.00	0.00	0.00	0.00	0.00	0.00
Proyectos de Inversión en Infraestructura y Obra Pública	0.00	0.00	0.00	0.00	0.00	0.00
<b>Desempeño de las Funciones de Gobierno</b>	<b>0.00</b>	<b>0.00</b>	<b>0.00</b>	<b>0.00</b>	<b>0.00</b>	<b>0.00</b>
Funciones de las Fuerzas Armadas	0.00	0.00	0.00	0.00	0.00	0.00
Fomento, Promoción y Servicios para el Desarrollo Económico y Social	0.00	0.00	0.00	0.00	0.00	0.00
Regulación y supervisión	0.00	0.00	0.00	0.00	0.00	0.00
Atención a desastres por eventos naturales	0.00	0.00	0.00	0.00	0.00	0.00
Articulación, coordinación e instrumentación de políticas públicas	0.00	0.00	0.00	0.00	0.00	0.00
Investigación y desarrollo	0.00	0.00	0.00	0.00	0.00	0.00
Servicios de protección y conservación ambiental	0.00	0.00	0.00	0.00	0.00	0.00
<b>Administrativos y de Apoyo a la Gestión Presupuestaria</b>	<b>0.00</b>	<b>0.00</b>	<b>0.00</b>	<b>0.00</b>	<b>0.00</b>	<b>0.00</b>
Apoyo para el desarrollo de las funciones de gobierno	0.00	0.00	0.00	0.00	0.00	0.00
Apoyo al buen gobierno y mejoramiento de la gestión	0.00	0.00	0.00	0.00	0.00	0.00
Provisiones y reasignaciones presupuestarias específicas	0.00	0.00	0.00	0.00	0.00	0.00
Operaciones ajenas	0.00	0.00	0.00	0.00	0.00	0.00
<b>Compromisos, cumplimiento de Obligaciones y otras Aportaciones</b>	<b>0.00</b>	<b>0.00</b>	<b>0.00</b>	<b>0.00</b>	<b>0.00</b>	<b>0.00</b>
Participaciones a entidades federativas y municipios	0.00	0.00	0.00	0.00	0.00	0.00
Costo financiero, deuda o apoyos a deudores y ahorradores de la banca	0.00	0.00	0.00	0.00	0.00	0.00
Adeudos de ejercicios fiscales anteriores (ADEFAS)	0.00	0.00	0.00	0.00	0.00	0.00
Aportaciones Federales	0.00	0.00	0.00	0.00	0.00	0.00
Pensiones y jubilaciones	0.00	0.00	0.00	0.00	0.00	0.00
Obligaciones de cumplimiento de resolución jurisdiccional	0.00	0.00	0.00	0.00	0.00	0.00
Aportaciones a la seguridad social	0.00	0.00	0.00	0.00	0.00	0.00
Aportaciones a fondos de estabilización	0.00	0.00	0.00	0.00	0.00	0.00
Aportaciones a fondos de inversión y reestructura de pensiones	0.00	0.00	0.00	0.00	0.00	0.00
<b>Total del Egreso</b>	<b>8,074,000.00</b>	<b>0.00</b>	<b>8,074,000.00</b>	<b>2,222,688.08</b>	<b>2,222,688.08</b>	<b>5,851,311.92</b>

**PROGRAMAS Y PROYECTOS DE**  
**INVERSION**

**Fondo de Garantía**  
a la  
**Pequeña y Mediana Minería**  
del  
**Estado de Coahuila**



**Programa Anual de**  
**Adquisiciones 2026**

# PROGRAMA ANUAL DE ADQUISICIONES FOGAMICO 2026

## Antecedentes

Del Fondo de Garantía a la Pequeña y Mediana Minería  
del Estado de Coahuila.  
(Fogamico)

El Fondo de Garantía a la Pequeña y Mediana Minería del Estado de Coahuila tiene entre otros fines, fomentar el desarrollo de los pequeños y medianos mineros en la extracción del carbón, en el Estado de Coahuila, en particular de la Región Carbonífera, mediante la operación de un sistema de otorgamiento de garantías a las instituciones de Crédito de Banca Múltiple, así como contribuir mediante la entrega de recursos a la realización de estudios ecológicos con sujeción a lo que al respecto se establezca en las Reglas de Operación de este Fideicomiso.

Este fondo funciona de manera general en base a los intereses generados por los préstamos otorgados y a su vez la comisión que se cobra es del 1% sobre estos préstamos, el TIIE +4.25, los intereses bancarios y en una pequeña medida a otros ingresos como rentas.

Se estima otorgar a razón de cerca de \$ 19'000,000.00 (Diecinueve Millones de Pesos 00/100 M.N.)) a lo largo del año 2025, para esto se realizan los estudios y análisis de factibilidad concernientes a la línea de créditos.

Para esta operación se hace necesario dotar con los instrumentos y equipos que faciliten la operación pronta y expedita de este fondo en apoyo de los productores de carbón.

Se requiere contar con un mejor equipo de cómputo, así como también darle el pertinente mantenimiento preventivo y correctivo al que ya se cuenta.

Por otra parte, para realizar las acciones pertinentes a la revisión y comprobación de garantías presentadas por parte de los productores, se habilitará el mantenimiento preventivo y correctivo de los vehículos propios del Fondo.

El desglose de esto se verifica en el Presupuesto de Egresos para 2026 del Fogamico, así como en el Programa Operativo Anual 2026.

Es necesaria la actualización de equipo de cómputo reciente, con mayor capacidad que con el que se cuenta con el fin de prestar un mejor servicio, dicha inversión representa un egreso de \$79,000.00 (Setenta y Nueve Mil Pesos 00/100 m.n.) para el ejercicio del año en curso.

A su vez se contempla necesario el mantenimiento de los vehículos con el fin de brindar más y mejor apoyo, lo que se ha presupuestado en el rubro de Mantenimiento y Conservación de Vehículos Terrestres \$ 150,000.00 (Ciento Cincuenta Mil Pesos 00/100 M.N.)

A su vez se prevé renovar, reparar y en su caso adquirir mobiliario y equipo de oficina para el desarrollo de las actividades del Fogamico; lo que se ha calculado en aproximadamente en el caso de mantenimiento del equipo y conservación de Bienes Informáticos por \$ 30,000.00 (Treinta Mil Pesos 00/100 m.n.), y en el caso del Mantenimiento y Conservación de Mobiliario \$ 10.000.00 (Diez Mil Pesos 00/100 m.n.).

La operación de las actividades del FOGAMICO, representan una gran ayuda para la realización de los trabajos relacionados con la extracción y comercialización del carbón de esta región, por lo que es de suma importancia poder calcular y presupuestar eficientemente los recursos que serán dedicados exclusivamente en brindar el apoyo y realizar las labores que se traducen en la mejor y expedita atención de cada uno de los productores carboneros que hacen uso y beneficio del propósito del FOGAMICO.

De esta manera se desglosa a lo largo del ejercicio 2026 el presupuesto, cubriendo cada una de las necesidades básicas primordiales de la operación del FOGAMICO, detallados a continuación:

Para realizar óptimamente todos los servicios que ofrece el FOGAMICO se hace necesaria una plantilla de personal comprendida por: Director, una persona más como Enlace Institucional y de Promoción, en este orden se suman un Asesor Contable y Financiero y los cuatro jefes de departamento básicos de operación: Departamento de Contabilidad, Departamento de Créditos, Departamento Jurídico y Departamento Administrativo, de igual manera se contemplan dos Intendentes y un Auxiliar Administrativo

Para cubrir estas necesidades en recursos humanos se ha destinado el concepto de sueldos, se presupuesta a razón anual en el total de los empleados del FOGAMICO, una partida presupuestal anual de \$ 2'590,000.00 (Dos Millones Quinientos Noventa Mil Pesos 00/100 M. N.). De igual manera se tienen los servicios por Honorarios del Director y un Administrador, completando con esto las diferentes plazas, con un importe anual de \$ 1'386,000.00 (Un Millón Trescientos Ochenta y Seis Mil Pesos 00/100 M.N.)

Estos empleados, están sujetos a realizar a la par de sus actividades comunes asignadas, cualquier tipo de apoyo y de asesoría o acompañamiento que repercute en el desarrollo de las actividades del FOGAMICO, contando con las prestaciones básicas de Prima Vacacional que representa un aporte anual de \$ 78,000.00 (Setenta y Ocho Mil Pesos 00/100 M. N.), y de un Aguinaldo otorgando \$ 284,000.00 (Doscientos Ochenta y Cuatro Mil Pesos 00/100 M.)

Se ha tenido a bien prevenir una partida dedicada a las indemnizaciones y antigüedad, misma que se calcula para este presupuesto 2026 en \$ 100, 000.00 (Cien Mil Pesos 00/100 M. N.)

El pago de lo denominado Cuotas IMSS, SAR e INFONAVIT, se ve especificado a razón de \$ 756,000.00 (Setecientos Cincuenta y Seis Mil Pesos 00/100 M. N) para el total de la plantilla de personal en el año.

El rubro de Servicios se ha dividido en diferentes partidas generales:

La primera dedicada al Servicio Telefónico que a su vez cuenta con la proveeduría del servicio de internet y de las llamadas locales y nacionales, básicas en el desarrollo de las actividades diarias del FOGAMICO, contando con dos líneas, única y exclusivamente para atender y proporcionar el mejor servicio, se presupuesta la cantidad de \$ 25,000.00 (Veinticinco Mil Pesos 00/100 M. N.),

Para el óptimo desempeño y prestancia del manejo de la información y para presentar tanto documentación con la mayor facilidad, seguridad y eficacia se hace necesario cubrir esta necesidad dentro de la partida dedicada al Servicio de mensajería representando una erogación de \$ 2,000.00 (Dos Mil Pesos 00/100 M. N.)

Dentro del servicio que se presta relacionado con las garantías y comprobación de su autenticidad se ve en la necesidad de los traslados a los centros de trabajo, donde están depositados y en utilización los bienes que se ofrecen como garantías para ser otorgados los créditos, así como la realización de comisiones de cobro, representación, diligencias propias del desarrollo de la ejecución de las actividades del FOGAMICO, se ha estimado para el gasto anual una partida económica, privilegiando el buen uso y la moderación, en el tema del combustible, por la cantidad de \$ 240,000.00 (Doscientos Cuarenta Mil Pesos 00/100 M. N.)

Para el rubro de la limpieza y aseo de las instalaciones se ha programado un gasto de \$ 40,000.00 (Cuarenta Mil Pesos 00/100 M. N.) en lo concerniente a Material de limpieza para el desarrollo de las actividades anuales.

El parque vehicular, siguiendo los lineamientos estatales, federales y municipales, genera una erogación en el rubro de Placas y tenencias para el año 2026 de un total anual de \$ 50,000.00 (Cincuenta Mil Pesos 00/100 M. N.). con lo que se logrará cubrir a los vehículos que son utilizados por el FOGAMICO en el desempeño de sus actividades diarias.

Por la naturaleza del origen del FOGAMICO, se presta especial atención en rendir cuentas claras y transparentes de las actividades realizadas, lo que conlleva a asistir a las diferentes dependencias a realizar las entregas de documentación requeridas por las diferentes Instituciones y Secretarías del estado de Coahuila.

en Viáticos Nacionales para servidores públicos por \$200,000.00 (Ciento Sesenta Mil Pesos 00/100 M.N.) en este rubro se incluyen los gastos por viáticos.

Cuidando la imagen que proyecta esta institución en la que se ve reflejado el desarrollo de la administración actual del Estado, se busca mantener tanto el edificio en general como las áreas verdes y de estacionamiento con una suficiencia y optimización de recursos, de la manera más limpia y eficaz, por lo que se ha presupuestado para aprobación un monto de \$ 30,000.00 (Treinta Mil Pesos 00/100 M. N.) en el rubro de mantenimiento y conservación de inmuebles.

En el esfuerzo de cumplir cabalmente con lo estipulado con los reglamentos de vialidad y transporte, se cubrirá el requisito necesario de tener totalmente Asegurados los vehículos propios del fondo, para esto se ha determinado un monto de operación de \$ 130,000.00 (Ciento Treinta Mil Pesos 00/100 M. N.).

El propósito de los fines del FOGAMICO, se ve respaldado por Nacional Financiera, NAFIN, así como también se ve afectado por las comisiones bancarias de las cuales se generarán honorarios anuales, por \$ 300,000.00 (Trescientos Mil Pesos 00/100 M.N.)

A su vez y para cubrir todos los aspectos de transparencia, calidad y de buena operación, el FOGAMICO proyecta por concepto de Servicios de Auditoría, una partida presupuestal de \$ 180,000.00 (Ciento Ochenta Mil Pesos 00/100 M. N.). A su vez, Servicios Legales por \$ 200,000.00 (Doscientos Mil Pesos 00/100 M. N.), Impuestos sobre Nóminas por \$ 70,000.00 (Setenta Mil Pesos 00/100 M.N.), Otras Asesorías como servicios actuariales y profesionales con un monto de \$ 60,000.00 (Sesenta Mil Pesos 00/100 M. N.) y otros gastos por difusión, publicación e información por \$25,000.00 (Veinticinco Mil Pesos 00/100 M. N). El servicio de agua, alcantarillado y drenaje, se verá reflejado en el costo anual de lo que se tiene previsto destinar \$ 12,000.00 (Doce Mil Pesos 00/100 M. N.) de manera anual.

En lo que respecta a los Materiales, útiles y equipos menores de oficina se prevé un gasto anual de \$ 75,000.00 (Setenta y Cinco Mil Pesos 00/100 M. N.), y aunado al desarrollo administrativo un coste por Cuotas y Suscripciones por \$ 10,000.00 (Diez Mil Pesos 00/100 M. N.) y uno más para el

arrendamiento de Mobiliario de Equipo de Administración por \$ 30,000.00 (Treinta Mil Pesos 00/100 M. N.) y a su vez contar con óptimos recursos computacionales con la Adquisición de Software por \$ 30,000.00 (Treinta Mil Pesos 00/100 M. N.)

En general el costo de operación para el FOGAMICO, reflejado en el presupuesto de egresos de 2026, se visualiza netamente como una inversión que redundará en mejoras del servicio, en la transparencia de sus actividades, en la óptima administración de recursos y en la operatividad, factibilidad y eficacia de sus labores.

Dando la necesidad de cubrir con todos estos aspectos en un total anual de \$ 8'074,000.00 (Ocho Millones Setenta y Cuatro Mil Pesos 00/100 M.N.) para el ejercicio administrativo del año 2026.

Para establecer el método Actuación y de consecución de Metas.

Se realiza una bitácora diaria de las entradas y salidas de cada uno de los empleados en un libro de firmas diario.

Son entregados junto a este libro de firmas, un reporte de los créditos otorgados por el Fogamico a los diferentes productores de carbón.

Así mismo, se coteja y revisan los datos de seguimiento de créditos como también el desglose de las adquisiciones y compras de los diferentes rubros y capítulos del presupuesto aprobado por el H. Comité Técnico del Fogamico.

Fondo de Garantía a La Pequeña y Mediana Minería  
del Estado de Coahuila

# Indicadores de Resultados

Primer trimestre  
Enero, Febrero y Marzo de 2026

**Fin:**

El FOGAMICO tiene como finalidad fomentar el desarrollo de los pequeños y medianos mineros en extracción de carbón en el Estado de Coahuila, en particular de la Región Carbonífera, mediante la operación de un sistema de otorgamiento de garantías a las Instituciones de Crédito de Banca Múltiple y apoyos financieros.

**Propósito:**

Apoyar a los pequeños y medianos productores de carbón

**Indicadores:**

- a. **Cantidad de empresas atendidas.** Número de empresas a las que se les ha otorgado un préstamo por parte del FOGAMICO.
- b. **Cantidad de préstamos otorgados.** Cantidad exacta mensual de préstamos otorgados a los productores de carbón.
- c. **Monto de recursos otorgados.** Cantidad en pesos que se ha financiado como préstamo a los productores de carbón atendidos por el Fogamico durante el periodo que se expresa.

- d. **Porcentaje de incremento en la cantidad de empresas atendidas en relación con el periodo del año anterior.** Es la diferencia entre los préstamos otorgados en el mes actual en relación con el mismo mes del año anterior, dividido entre el factor porcentual.
- e. **Porcentaje de incremento en la cantidad de préstamos otorgados en relación con el periodo del año anterior.** Representación del resultado de la diferencia entre la cantidad de préstamos realizados en el mes contra la cantidad registrada en el mismo mes del año anterior.
- f. **Porcentaje de incremento en la cantidad de los recursos financieros otorgados en relación con el periodo del año anterior.** Factor porcentual resultado de la diferencia entre los mismos meses comparados del año actual y del año anterior.

#### **Actividades:**

- f. Conformación de expedientes de las empresas que requieren el otorgamiento de créditos.
- g. Visitas de campo para verificación de garantías.
- h. Realización de contratos.
- i. Otorgamiento de préstamos.
- j. Manejo de cuenta y control de descuentos realizados.

**Programa de Seguridad en la Explotación y Comercialización del Carbón  
producido en la Región Carbonífera del Estado de Coahuila**

## **Indicadores de Resultados**

Primer trimestre  
Enero, Febrero, Marzo de 2026

**Las actividades del Programa de Seguridad se encuentran suspendidas de manera indefinida, por lo tanto no se puede mostrar el desglose de lo realizado durante el primer trimestre del 2026 de los subprogramas vinculados al programa de seguridad en cuanto a lo realizado en materia de capacitación, servicio médico y cuadrilla de rescate según las normas oficiales de la STPS**

# Grado de Cumplimiento

## Fondo de Garantía a La Pequeña y Mediana Minería del Estado de Coahuila

Primer trimestre  
Enero, Febrero y Marzo de 2026

### **Objetivos:**

El principal objetivo del programa de operación del FOGAMICO está centrado en fomentar el desarrollo de los pequeños y medianos mineros en extracción de carbón en el Estado de Coahuila, en particular de la Región Carbonífera, mediante la operación de un sistema de otorgamiento de garantías a las Instituciones de Crédito de Banca Múltiple y apoyos financieros.

De esta manera se muestra el desglose mensual de los préstamos otorgados a lo largo del primer trimestre del año 2026, lo cual presenta los alcances realizados en la materia de otorgamiento y recaudación posterior de montos estimados para este fin en los objetivos del programa anual de operación.

Cantidad de Empresas atendidas

<b>Enero</b>	<b>Empresas</b>
1	

<b>Febrero</b>	<b>Empresa</b>
1	

<b>Marzo</b>	<b>Empresas</b>
0	NINGUNA

Concentrado General Empresas Atendidas

<b>Mes</b>	<b>Cantidad de Empresas</b>
Enero	1
Febrero	1
Marzo	0
<b>Total</b>	<b>2</b>

Cantidad de Préstamos Otorgados

Enero	Empresas
1	

Febrero	Empresa
1	

Marzo	Empresas
0	NINGUNA

Concentrado General de Préstamos Otorgados

Mes	Cantidad de Empresas
Enero	1
Febrero	1
Marzo	0
<b>Total</b>	<b>2</b>

Monto de Recursos Otorgados

Enero	Empresas	Monto
1	[REDACTED]	1'500,000.

Febrero	Empresa	Monto
1	[REDACTED]	300,000.

Marzo	Empresas	Monto
0	NINGUNA	0.00

Concentrado General de Recursos Otorgados

Mes	Monto de Recursos Otorgados
Enero	\$ 1'500,000.00
Febrero	\$ 300,000.00
Marzo	0.00
<b>Total</b>	<b>\$ 1'800,000.00</b>

Porcentaje de incremento en la cantidad de empresas atendidas  
en relación con el mismo periodo del año anterior.

Mes	Cantidad de Empresas		Diferencia	% de Incremento
	2025	2026		
Enero	0	1	1	100
Febrero	0	1	1	100
Marzo	0	0	0	0
<b>Total</b>	<b>0</b>	<b>2</b>	<b>2</b>	<b>100</b>

Porcentaje de incremento en la cantidad de préstamos  
otorgados en relación con el mismo periodo del año anterior.

Mes	Cantidad de Créditos Otorgados		Diferencia	% de Incremento
	2025	2026		
Enero	0	1	1	100
Febrero	0	1	1	100
Marzo	0	0	0	0
<b>Total</b>	<b>0</b>	<b>2</b>	<b>2</b>	<b>100</b>

Porcentaje de incremento en la cantidad de los recursos financieros  
otorgados en relación con el mismo periodo del año anterior.

Mes	Recursos otorgados		Diferencia	% de Incremento
	2025	2026		
Enero	0.00	1'500,000.	1'500,000.	100
Febrero	0.00	300,000.	300,000.	100
Marzo	0.00	0.00	0.00	0
<b>Total</b>	<b>0.00</b>	<b>\$ 1'800,000.00</b>	<b>\$ 1'800,000.00</b>	<b>100</b>

# **Grado de Cumplimiento**

**Programa de Seguridad en la Explotación y Comercialización del Carbón  
producido en la Región Carbonífera del Estado de Coahuila**

Primer trimestre  
Enero, Febrero y Marzo de 2026

**Las actividades del Programa de Seguridad se encuentran suspendidas de manera indefinida, por lo tanto no se puede mostrar el desglose de lo realizado durante el primer trimestre del 2026 de los subprogramas vinculados al programa de seguridad en cuanto a lo realizado en materia de capacitación, servicio médico y cuadrilla de rescate según las normas oficiales de la STPS.**

# Resultados de evaluación al desempeño.

## Fondo de Garantía a La Pequeña y Mediana Minería del Estado de Coahuila

Primer trimestre  
Enero, Febrero y Marzo de 2026

Concerniente a el cumplimiento de metas del FOGAMICO se desglosa el comparativo de créditos otorgados, montos y empresas beneficiadas, Esto considerando las variables de factores externos no controlables por el propio ente, siendo así un referente para los próximos trimestres en los cuales la meta programada podría verse afectada en razón de estas mismas variables económicas que prevalecen en la región.

Así se resume el primer trimestre en el comparativo de las actividades entre 2026 y el mismo período trimestral del año anterior.

Mes	Cantidad de Empresas		Diferencia	% de Incremento
	2025	2026		
Enero	0	1	1	100
Febrero	0	1	1	100
Marzo	0	0	0	-
<b>Total</b>	<b>0</b>	<b>2</b>	<b>2</b>	<b>100</b>

Se visualiza un incremento de 2 empresas atendidas por encima del total del trimestre del año anterior, marcando así un aumento en el porcentaje de atención a las empresas de 100 %

Mes	Cantidad de Créditos Otorgados		Diferencia	% de Incremento
	2025	2026		
Enero	0	1	1	100
Febrero	0	1	1	100
Marzo	0	0	0	0
<b>Total</b>	<b>0</b>	<b>2</b>	<b>2</b>	<b>100</b>

Este periodo se vió con porcentaje global positivo debido a que se observan algunos créditos, que aunque son mínimos, se otorgaron a los productores que se acercaron a solicitar financiamiento.

Mes	Recursos otorgados		Diferencia	% de Incremento
	2025	2026		
Enero	0.00	1'500,000.	1'500,000.	100
Febrero	0.00	300,000.	300,000.	100
Marzo	0.00	0.00	0.00	0
<b>Total</b>	<b>0.00</b>	<b>1'800,000.00</b>	<b>1'800,000.00</b>	<b>100</b>

En lo que respecta a los montos otorgados, como metas marcadas por el plan de operación para el 2026, se buscaba realizar mejor desempeño en el monto de otorgamiento del año anterior, y se logró aunque en forma mínima en el número de créditos en el periodo.

Por consiguiente, la meta establecida fué rebasada ya que el promedio trimestral fue de 100 % mejorando la expectativa del otorgamiento de créditos para períodos siguientes.

Dentro de este informe de cumplimiento de metas y logros se presenta el conjunto del promedio de satisfacción logrado a lo largo del primer trimestre del 2026:

Porcentaje en el Cumplimiento de logros y objetivos	
Áreas	Grado de Cumplimiento y optimización
Empresas Atendidas	<b>100</b>
Cantidad de Prestamos	<b>100</b>
Montos otorgados	<b>100</b>
Promedio	<b>100</b>

Finalmente se puede observar como el Fogamico en lo que respecta a la consecución de sus metas planteadas para el primer trimestre del año 2026 logra superarlas, ya que el otorgamiento de créditos para los productores de carbón fue positivo, ya aunque de forma mínima los productores se han acercado a solicitar financiamiento para sus operaciones; finalmente, la comparativa del cumplimiento de logros y objetivos, realmente ambos trimestres reflejan un inusual comportamiento en la otorgación de créditos respecto a la situación que se presenta con la incertidumbre y el término del contrato de muchos de estos productores.

Fondo de Garantía a La Pequeña y Mediana Minería  
del Estado de Coahuila

**Resultados de la evaluación del desempeño  
de los programas de la entidad federativa, vinculados al  
ejercicio de los recursos federales que se han  
transferido**

Primer trimestre  
Enero, Febrero y Marzo de 2026

En lo que respecta a este requerimiento de resultados, así como los programas vinculados con al ejercicio de los recursos federales que hayan sido trasferidos.

El Fondo de garantía a la Pequeña y Mediana Minería del Estado de Coahuila, no recibe ninguna aportación federal en ninguno de sus rubros, por lo que no se presenta ni aplica este sistema de evaluación respecto a los programas federales involucrados.

El FOGAMICO maneja y administra desde sus inicios fondos de recursos propios que son generados por las aportaciones que se hacen de sus partes involucradas. Y en ninguno de los casos recibe recursos por transferencias federales

# **IV. INFORMACION**

# **ADICIONAL**

Ente Público: FONDO DE GARANTIA A LA PEQUEÑA Y MEDIANA MINERÍA DEL ESTADO DE COAHUILA

Relación de bienes muebles que componen su patrimonio

Al 31 de marzo de 2026

Código	Descripción del Bien	Valor en libros
5110100020-1	Archivero 106XL 3 gavetas tabaco	5,415.00
5110100022-1	ARCHIVERO DE METAL	5,312.80
5110100051-1	ESCRITORIO	3,550.00
5110100051-2	ESCRITORIO	8,300.00
5110100051-3	ESCRITORIO	5,270.00
5110100065-1	LIBRERO	3,150.00
5110100065-2	LIBRERO	3,150.00
5110100065-3	LIBRERO	3,150.00
5110100065-4	LIBRERO	3,150.00
5110100020-2	Movil 106 con 1 cvajon papelerero y u	3,050.00
5110100111-1	SILLA	19,140.00
5120100002-2	Frigobar Aspix HS-65LN con descuent	2,068.10
5910100002-1	ADQUISICION DE SOFTWARE	6,725.00
5150100117-1	Bateria de respaldo APC Back -ups, F	6,858.00
5230100022-1	CAMARA FOTOGRAFICA DIGITAL	23,896.00
5190121400-1	KIT DE CAMARA DE VIGILANCIA CON	14,695.81
5150100113-2	Computadora de Escritorio	5,258.62
5150100113-1	Computadora de Escritorio	10,193.97
5150100113-4	Computadora de Escritorio	6,300.00
5150100113-3	Computadora de Escritorio	6,300.00
5150100113-6	Computadora de Escritorio	13,900.00
5150100113-5	Computadora de Escritorio	11,550.00
5150100112-11	Computadora de escritorio Marca H	10,530.00
5150100112-3	Computadora de escritorio Marca H	6,300.00
5150100112-4	Computadora de escritorio Marca H	6,300.00
5150100112-6	Computadora de escritorio Marca H	5,258.62
5150100112-7	Computadora de escritorio Marca H	5,258.62
5150100112-8	Computadora de escritorio Marca H	6,206.90
5150100112-10	Computadora de escritorio Marca H	7,650.00
5150100119-1	Computadora de escritorio Marca H	14,152.00
5150121400-1	COMPUTADORA DE ESCRITORIO XTP	12,489.00
5150121400-1	DISCO DURO PARA SERVIDOR DELL U	3,900.00
5150100118-1	Disco Duro de 1Tb	3,050.00
5150100035-2	EQUIPO PARA CREDENCIALIZACION	51,105.54
5150100035-1	EQUIPO PARA CREDENCIALIZACION	54,094.33
5150100047-2	IMPRESORA LASSER	4,499.00
5150100047-1	IMPRESORA LASSER	4,390.00
5150100047-3	IMPRESORA LASSER	6,148.00
5150100109-1	Impresora Marca Samsung Laser, Me	2,590.00
5150100121-1	Lap top lenovo Modelo 120S, pantal	6,100.00
5150100120-1	Lap Top marca Hp, Modelo 240 G6, f	13,990.00
5150100115-1	Memoria Kingston Hyperx Fury DDR	3,302.00
5670100124-1	REBAJADORA (ROUTER)	3,468.27
5150100114-1	Servidor Dell, Power edge T30. Proce	23,133.33
5910100001-1	SOFTWARE	3,823.00
5150100085-1	SWITCH PARA REDES (EQUIPO DE CC	5,190.21
5150100105-2	VIDEO-PROYECTOR MULTIMEDIA (C	17,094.34
5150100105-1	VIDEO-PROYECTOR MULTIMEDIA (C	7,900.00

5150100105-3	VIDEO-PROYECTOR MULTIMEDIA (C	15,184.40
5620100072-1	BOMBA HIDRAULICA	4,333.97
5190100136-1	CAJA FUERTE	18,103.45
5620100126-1	COMPRESORA (PARA USOS INDUSTR	18,328.00
5190100153-1	CONGELADOR	5,499.00
5190100167-1	ENGARGOLADORA	4,568.24
5610121400-2	MOTOSIERRA	2,900.00
5610121400-2	DESBROZADORA 1.2 HP	3,850.00
5610121400-2	PODADORA 4HP	7,850.00
5620100199-1	EQUIPO PARA AIRE ACONDICIONAD	8,500.00
5620100199-2	EQUIPO PARA AIRE ACONDICIONAD	11,832.00
5620100199-3	EQUIPO PARA AIRE ACONDICIONAD	11,832.00
5620100199-4	EQUIPO PARA AIRE ACONDICIONAD	5,500.00
5620100199-5	EQUIPO PARA AIRE ACONDICIONAD	5,500.00
5620100199-6	EQUIPO PARA AIRE ACONDICIONAD	5,500.00
5620100199-7	EQUIPO PARA AIRE ACONDICIONAD	5,500.00
5620100199-8	EQUIPO PARA AIRE ACONDICIONAD	5,500.00
5190100006-1	FOTOCOPIADORA	11,800.00
5110100065-5	LIBRERO	4,940.00
5190100279-1	Librero de piso vertical en melamina	4,940.00
5110100068-1	LOCKER	2,552.00
5190100280-1	Minisplit Mirage X2, 1.5 Toneladas, f	10,324.00
5190100280-2	Minisplit Mirage X2, 1.5 Toneladas, f	10,324.00
5190100248-1	REFRIGERADOR (COCINA)	3,990.00
5670100160-1	TRITURADORA PAPEL	2,784.00
5690100102-1	AUDIOMETRO	81,435.94
5190100077-1	BASCULA	2,772.40
5690100111-1	BAUMANOMETRO	4,060.00
5310121400-1	10 AUTORESCATADORES DRAGER O	270,382.92
5310100218-1	ESPIROMETRO (APARATO)	36,540.00
5310100218-2	ESPIROMETRO (APARATO)	52,200.00
5310100285-1	MESA EXPLORACION	5,759.06
5310100303-1	NEGATOSCOPIO	7,566.68
5310100303-2	NEGATOSCOPIO	18,626.15
5690300001-3	OTROS BIENES MUEBLES	98,600.00
5410100001-1	AMBULANCIA	641,422.00
5410100012-1	CAMION GRUA	1,822,433.18
5410100018-3	CAMION PICK-UP	178,052.00
5410100018-4	CAMION PICK-UP	251,200.00
5410100018-5	CAMION PICK-UP	237,900.00
5410100018-1	CAMION PICK-UP	120,700.00
5410100021-1	CAMION REDILAS	344,776.27
5420100029-1	CARROCERIA Y REMOLQUES	1,167,802.21
5420100011-1	CHASIS	1,395,939.50
5410100039-1	JEEP	241,637.93
5410100049-1	Tiguan Trendline Plus	357,750.00
5410400001-1	FORD FIGO	228,017.24
5410400002-1	COLORADO 2022	693,240.74
5410421400-1	CAPTIVA SUV 2026	377,500.00
5420100029-2	CARROCERIA Y REMOLQUES	28,000.00
5290100012-1	KIT DE ILUMINACION	364,704.00
5620121400-1	2 MODULOS DE CARGA	7,995.59
5620100335-3	PLANTAS GENERADORAS DE CORRIE	332,032.31


5620100335-1	PLANTAS GENERADORAS DE CORRIE	739,179.84
5620100335-2	PLANTAS GENERADORAS DE CORRIE	1,228,031.68
5620100340-1	PLANTAS GENERADORAS DE CORRIE	25,575.00
5660100142-1	SUBESTACIONES ELECTRICAS UNITA	130,798.95
5620100081-1	BOMBA SUMERGIBLE	160,938.02
5620100081-2	BOMBA SUMERGIBLE	56,250.18
5620100084-1	BOMBA TURBINA VERTICAL	1,525,017.20
5620100084-2	BOMBA TURBINA VERTICAL	1,023,120.00
5110100036-1	CABINA CON AISLAMIENTO ACUSTIC	182,700.00
5110100037-1	CAMILLA PORTATIL PARA TERAPIA	54,261.90
5620100126-2	COMPRESORA (PARA USOS INDUSTF	734,377.35
5190100034-1	EQUIPO CONTRA INCENDIO	525,480.00
5510200001-6	EQUIPO DE SEGURIDAD PUBLICA Y N	48,148.58
5510200001-7	EQUIPO DE SEGURIDAD PUBLICA Y N	33,100.40
5510200001-1	EQUIPO DE SEGURIDAD PUBLICA Y N	19,075.74
5510200001-2	EQUIPO DE SEGURIDAD PUBLICA Y N	19,075.74
5510200001-3	EQUIPO DE SEGURIDAD PUBLICA Y N	19,075.74
5510200001-4	EQUIPO DE SEGURIDAD PUBLICA Y N	19,075.74
5510200001-5	EQUIPO DE SEGURIDAD PUBLICA Y N	19,075.74
5510100048-26	MAQUINARIA Y EQUIPO DE DEFENSA	49,764.00
5510100048-27	MAQUINARIA Y EQUIPO DE DEFENSA	366,875.68
5510100048-15	MAQUINARIA Y EQUIPO DE DEFENSA	67,867.77
5510100048-16	MAQUINARIA Y EQUIPO DE DEFENSA	145,000.00
5510100048-17	MAQUINARIA Y EQUIPO DE DEFENSA	153,616.59
5510100048-18	MAQUINARIA Y EQUIPO DE DEFENSA	153,616.59
5510100048-19	MAQUINARIA Y EQUIPO DE DEFENSA	17,279.36
5510100048-20	MAQUINARIA Y EQUIPO DE DEFENSA	17,279.36
5510100048-21	MAQUINARIA Y EQUIPO DE DEFENSA	10,028.20
5510100048-22	MAQUINARIA Y EQUIPO DE DEFENSA	7,590.59
5510100048-23	MAQUINARIA Y EQUIPO DE DEFENSA	7,590.59
5510100048-24	MAQUINARIA Y EQUIPO DE DEFENSA	7,590.59
5510100048-25	MAQUINARIA Y EQUIPO DE DEFENSA	10,583.02
5510100048-1	MAQUINARIA Y EQUIPO DE DEFENSA	1,229,290.99
5510100048-2	MAQUINARIA Y EQUIPO DE DEFENSA	281,795.40
5510100048-3	MAQUINARIA Y EQUIPO DE DEFENSA	48,143.42
5510100048-4	MAQUINARIA Y EQUIPO DE DEFENSA	120,197.34
5510100048-5	MAQUINARIA Y EQUIPO DE DEFENSA	55,855.16
5510100048-6	MAQUINARIA Y EQUIPO DE DEFENSA	3,773.24
5510100048-7	MAQUINARIA Y EQUIPO DE DEFENSA	13,426.72
5510100048-8	MAQUINARIA Y EQUIPO DE DEFENSA	15,531.90
5510100048-9	MAQUINARIA Y EQUIPO DE DEFENSA	174,050.10
5510100048-10	MAQUINARIA Y EQUIPO DE DEFENSA	26,521.92
5510100048-11	MAQUINARIA Y EQUIPO DE DEFENSA	133,234.58
5510100048-12	MAQUINARIA Y EQUIPO DE DEFENSA	80,035.12
5510100048-13	MAQUINARIA Y EQUIPO DE DEFENSA	27,747.05
5510100048-14	MAQUINARIA Y EQUIPO DE DEFENSA	8,536.05
5690300001-1	OTROS BIENES MUEBLES	10,199.13
5690300001-2	OTROS BIENES MUEBLES	10,199.13
5610100042-1	PODADOR	3,569.00
5910100001-2	SOFTWARE	3,330.00
5910100002-1	GESTOR PLUS 4.0	6,400.00
5910100006-1	Windows Server 2016, Standard, 46	16,299.00
5610121400-1	TRACTOR JARDINERO JOHN DEERE N	73,275.86

**Ente Público: FONDO DE GARANTIA A LA PEQUEÑA Y MEDIANA MINERIA DEL ESTADO DE COAHUILA****Relación de bienes inmuebles que componen su patrimonio****Al 31 de marzo de 2026**

<b>Código</b>	<b>Descripción del Bien</b>	<b>Valor en libros</b>
5810100001-1	TERRENOS URBANIZADOS	403,304.00
5830100001-1	EDIFICIOS Y LOCALES	7,965,608.00
5830100001-2	EDIFICIOS Y LOCALES	3,775,545.20
5830100001-3	EDIFICIOS Y LOCALES	339,796.62
5830100001-4	EDIFICIOS Y LOCALES	4,102,357.39
5810400001-1	GASTOS DE TERRENO URBANIZADO	1,270,814.24
5890400001-1	OTROS BIENES INMUEBLES	60,853.80
5890400002-1	Bienes inmuebles en Garantía	4,680,482.71
5890400002-2	Bienes inmuebles en Garantía	4,511,540.53
5890400002-3	Bienes inmuebles en Garantía	2,368,287.95



Fondo de Garantía a la Pequeña y Mediana  
Minería del Estado de Coahuila



Nueva Rosita, Coahuila a 17 de abril de 2026

Oficio N° F0103/2026

**C. P MANUEL RAMÍREZ BRIONES**  
**AUDITOR SUPERIOR DEL ESTADO**

Presente.-

Por medio de la presente y respecto al informe solicitado a este Fideicomiso de los reportes de esquemas bursátiles y financieros del primer trimestre de 2026, manifestamos a esa auditoría que no se llevó a cabo este tipo de operaciones durante ese periodo.

Sin más por el momento quedo de usted a sus apreciables órdenes para cualquier duda o aclaración al respecto.

**ATENTAMENTE**

**LIC. LUIS FERNANDO SANTOS FLORES**  
**DIRECTOR GENERAL**

C.C.P Archivo


FONDO DE GARANTIA A LA PEQUEÑA Y MEDIANA MINERÍA DEL ESTADO DE COAHUILA  
Formato del ejercicio y destino del gasto federalizado y reintegros  
Correspondiente al primer trimestre de 2026

Programa o Fondo	Destino de los Recursos	Ejercicio		Reintegro
		DEVENGADO	PAGADO	

NO APLICA



Fondo de Garantía a la Pequeña y Mediana  
Minería del Estado de Coahuila



Nueva Rosita, Coahuila a 17 de abril de 2026

Oficio N° F0104/2026

**C. P MANUEL RAMÍREZ BRIONES**  
**AUDITOR SUPERIOR DEL ESTADO**

Presente.-

En relación a la información solicitada a este Fideicomiso del informe del primer trimestre del ejercicio 2026, manifestamos a usted que no se ejercieron gastos federalizados, así mismo no celebramos contratos de proyectos para prestación de servicios licitados por las dependencias y entidades estatales al amparo de la Ley de Proyectos para Prestación de Servicios para el Estado Libre y Soberano de Coahuila de Zaragoza y avance de proyectos correspondientes.

Sin más por el momento quedo de usted a sus apreciables órdenes para cualquier duda o aclaración al respecto.

ATENTAMENTE

**LIC. LUIS FERNANDO SANTOS FLORES**  
**DIRECTOR GENERAL**

C.C.P Archivo

FONDO DE GARANTÍA A LA PEQUEÑA Y MEDIANA  
MINERÍA DEL ESTADO DE COAHUILA

CONCILIACIONES BANCARIAS BANORTE, S.A.  
AL 31 DE MARZO DE 2026  
CD.SABINAS COAH.  
CTA-00154771962

SALDO EN BANCOS AL 31 DE MARZO DE 2026,	768,428
MENOS:	0
ABONOS NUESTROS NO APLICADOS POR BANCOS	
MAS: CARGOS NUESTROS NO APLICADOS POR BANCO	
SALDO SEGÚN CONCILIACION	768,428
SALDO SEGÚN NUESTROS REGISTROS	768,428
DIFERENCIA	0

ELABORO

  
CP. EUFEMIA CAMPOS VILLARREAL  
CONTADOR

AUTORIZO

  
LIC. LUIS FERNANDO SANTOS FLORES  
VOCAL EJECUTIVO

FONDO DE GARANTÍA A LA PEQUEÑA Y MEDIANA  
MINERÍA DEL ESTADO DE COAHUILA


CONCILIACIONES BANCARIAS BANORTE, S.A.  
AL 31 DE MARZO DE 2026  
CD.SABINAS COAH.  
CTA-0247241956

SALDO EN BANCOS AL 31 DE MARZO DE 2026,	17,447
MENOS:	0
ABONOS NUESTROS NO APLICADOS POR BANCOS	
MAS: CARGOS NUESTROS NO APLICADOS POR BANCO	
SALDO SEGÚN CONCILIACION	17,447
SALDO SEGÚN NUESTROS REGISTROS	17,447
DIFERENCIA	0

ELABORO

  
CP. EUFEMIA CAMPOS VILLARREAL  
CONTADOR

Autorizo


  
LIC. LUIS FERNANDO SANTOS FLORES  
VOCAL EJECUTIVO

FONDO DE GARANTÍA A LA PEQUEÑA Y MEDIANA  
MINERÍA DEL ESTADO DE COAHUILA

CONCILIACIONES BANCARIAS BANORTE, S.A.  
AL 31 DE MARZO DE 2026  
CD.SABINAS COAH.  
CTA-00154771962  
CONTRATO 0500001224

SALDO EN BANCOS AL 31 DE MARZO DE 2026	40,426,432
MENOS:	0
ABONOS NUESTROS NO APLICADOS POR BANCOS	
MAS: CARGOS NUESTROS NO APLICADOS POR BANCO	0
SALDO SEGÚN CONCILIACION	40,426,432
SALDO SEGÚN NUESTROS REGISTROS	40,426,432
DIFERENCIA	0

ELABORO

  
CP. EUFEMIA CAMPOS VILLARREAL  
CONTADOR

AUTORIZO

  
LIC. LUIS FERNANDO SANTOS FLORES  
VOCAL EJECUTIVO

FONDO DE GARANTÍA A LA PEQUEÑA Y MEDIANA  
MINERÍA DEL ESTADO DE COAHUILA

CONCILIACION BANCARIAS NACIONAL FINANCIERA S.N.C.  
AL 31 DE MARZO DE 2026  
CD.SABINAS COAH.  
CONTRATO 1050825.

SALDO EN BANCOS AL 31 DE MARZO DE 2026,	3,287,820
<u>MENOS:</u>	
<u>ABONOS NUESTROS NO APLICADOS POR BANCOS</u>	
<u>MAS: CARGOS NUESTROS NO APLICADOS POR BANCO</u>	0
SALDO SEGÚN CONCILIACION	3,287,820
SALDO SEGÚN NUESTROS REGISTROS	3,287,820
DIFERENCIA	0

ELABORO

*Eufemia Campos V.*  
CP. EUFEMIA CAMPOS VILLARREAL  
CONTADOR

AUTORIZO

*Luis Santos Flores*  
LIC. LUIS FERNANDO SANTOS FLORES  
VOCAL EJECUTIVO

**V. INFORMACION LEY**  
**DE DISCIPLINA**  
**FINANCIERA**

FONDO DE GARANTÍA A LA PEQUEÑA Y MEDIANA MINERÍA DEL ESTADO DE COAHUILA					
Estado de Situación Financiera Detallado - LDF					
Al 31 de diciembre de 2026 y al 31 de marzo de 2026 (b)					
(PESOS)					
Concepto (c)	31 de marzo de 2026 (d)	31 de diciembre de 2026 (e)	Concepto (c)	31 de marzo de 2026 (d)	31 de diciembre de 2026 (e)
<b>ACTIVO</b>			<b>PASIVO</b>		
<b>Activo Circulante</b>			<b>Activo Circulante</b>		
a Efectivo y Equivalentes (a=a1+a2+a3+a4+a5+a6+a7)	44,500,126.61	44,201,378.08	a Cuentas por Pagar a Corto Plazo (a=a1+a2+a3+a4+a5+a6+a7+a8+a9)	1,697,122.65	1,867,061.18
a1) Efectivo	0.00	0.00	a1) Servicios Personales por Pagar a Corto Plazo	0.00	0.00
a2) Bancos/Tesorería	785,875.00	254,037.83	a2) Proveedores por Pagar a Corto Plazo	0.00	0.00
a3) Bancos/Dependencias y Otros	0.00	0.00	a3) Contratistas por Obras Públicas por Pagar a Corto Plazo	0.00	0.00
a4) Inversiones Temporales (Hasta 3 meses)	43,714,251.61	43,947,340.25	a4) Participaciones y Aportaciones por Pagar a Corto Plazo	0.00	0.00
a5) Fondos con Afectación Específica	0.00	0.00	a5) Transferencias Otorgadas por Pagar a Corto Plazo	0.00	0.00
a6) Depósitos de Fondos de Terceros en Garantía y/o Administración	0.00	0.00	a6) Intereses, Comisiones y Otros Gastos de la Deuda Pública por Pagar a Corto Plazo	0.00	0.00
a7) Otros Efectivos y Equivalentes	0.00	0.00	a7) Retenciones y Contribuciones por Pagar a Corto Plazo	1,697,122.65	1,867,061.18
b Derechos a Recibir Efectivo o Equivalentes (b=b1+b2+b3+b4+b5+b6+b7)	32,067,827.66	32,697,975.93	a8) Devoluciones de la Ley de Ingresos por Pagar a Corto Plazo	0.00	0.00
b1) Inversiones Financieras de Corto Plazo	0.00	0.00	a9) Otras Cuentas por Pagar a Corto Plazo	0.00	0.00
b2) Cuentas por Cobrar a Corto Plazo	1,048,493.86	1,034,446.62	b. Documentos por Pagar a Corto Plazo (b=b1+b2+b3)	0.00	0.00
b3) Deudores Diversos por Cobrar a Corto Plazo	21,936,679.13	21,663,787.20	b1) Documentos Comerciales por Pagar a Corto Plazo	0.00	0.00
b4) Ingresos por Recuperar a Corto Plazo	0.00	0.00	b2) Documentos con Contratistas por Obras Públicas por Pagar a Corto Plazo	0.00	0.00
b5) Deudores por Anticipos de la Tesorería a Corto Plazo	38,500.00	3,090.00	b3) Otros Documentos por Pagar a Corto Plazo	0.00	0.00
b6) Préstamos Otorgados a Corto Plazo	9,044,154.67	9,795,742.11	c. Porción a Corto Plazo de la Deuda Pública a Largo Plazo (c=c1+c2)	0.00	0.00
b7) Otros Derechos a Recibir Efectivo o Equivalentes a Corto Plazo	0.00	0.00	c1) Porción a Corto Plazo de la Deuda Pública	0.00	0.00
c. Derechos a Recibir Bienes o Servicios (c=c1+c2+c3+c4+c5)	0.00	0.00	c2) Porción a Corto Plazo de Atendimento Financiero	0.00	0.00
c1) Anticipo a Proveedores por Adquisición de Bienes y Prestación de Servicios a Corto Plazo	0.00	0.00	d. Títulos y Valores a Corto Plazo	0.00	0.00
c2) Anticipo a Proveedores por Adquisición de Bienes Inmuebles y Muebles a Corto Plazo	0.00	0.00	e. Pasivos Diferidos a Corto Plazo (e=e1+e2+e3)	0.00	0.00
c3) Anticipo a Proveedores por Adquisición de Bienes Intangibles a Corto Plazo	0.00	0.00	e1) Ingresos Cobrados por Adelantado a Corto Plazo	0.00	0.00
c4) Anticipo a Contratistas por Obras Públicas a Corto Plazo	0.00	0.00	e2) Intereses Cobrados por Adelantado a Corto Plazo	0.00	0.00
c5) Otros Derechos a Recibir Bienes o Servicios a Corto Plazo	0.00	0.00	e3) Otros Pasivos Diferidos a Corto Plazo	0.00	0.00
d. Inventarios (d=d1+d2+d3+d4+d5)	0.00	0.00	f. Fondos y Bienes de Terceros en Garantía y/o Administración a Corto Plazo (f=f1+f2+f3+f4+f5+f6)	0.00	0.00
d1) Inventario de Mercancías para Venta	0.00	0.00	f1) Fondos en Garantía a Corto Plazo	0.00	0.00
d2) Inventario de Mercancías Terminadas	0.00	0.00	f2) Fondos en Administración a Corto Plazo	0.00	0.00
d3) Inventario de Mercancías en Proceso de Elaboración	0.00	0.00	f3) Fondos Contingentes a Corto Plazo	0.00	0.00
d4) Inventario de Materias Primas, Materiales y Suministros para Producción	0.00	0.00	f4) Fondos de Fideicomisos, Mandatos y Contratos Análogos a Corto Plazo	0.00	0.00
d5) Bienes en Tránsito	0.00	0.00	f5) Otros Fondos de Terceros en Garantía y/o Administración a Corto Plazo	0.00	0.00
e. Almacenas	0.00	0.00	f6) Valores y Bienes en Garantía a Corto Plazo	0.00	0.00
f. Estimación por Pérdida o Deterioro de Activos Circulantes (f=f1+f2)	0.00	0.00	g. Provisiones a Corto Plazo (g=g1+g2+g3)	0.00	0.00
f1) Estimaciones para Cuentas Incobrables por Derechos a Recibir Efectivo o Equivalentes	0.00	0.00	g1) Provisión para Demandas y Juicios a Corto Plazo	0.00	0.00
f2) Estimación por Deterioro de Inventarios	0.00	0.00	g2) Provisión para Contingencias a Corto Plazo	0.00	0.00
g. Otros Activos Circulantes (g=g1+g2+g3+g4)	0.00	0.00	g3) Otras Provisiones a Corto Plazo	0.00	0.00
g1) Valores en Garantía	0.00	0.00	h. Otros Pasivos a Corto Plazo (h=h1+h2+h3)	0.00	0.00
g2) Bienes en Garantía (excluye depósitos de fondos)	0.00	0.00	h1) Ingresos por Clasificar	0.00	0.00
g3) Bienes Derivados de Embargos, Decomisos, Aseguramientos y Dación en Pago	0.00	0.00	h2) Recaudación por Participar	0.00	0.00
g4) Adquisición con Fondos de Terceros	0.00	0.00	h3) Otros Pasivos Circulantes	0.00	0.00
<b>IA. Total de Activos Circulantes (IA = a + b + c + d + e + f + g)</b>	<b>76,567,364.27</b>	<b>76,899,354.01</b>	<b>IA. Total de Pasivos Circulantes (IA = a + b + c + d + e + f + g + h)</b>	<b>1,697,122.65</b>	<b>1,867,061.18</b>
<b>Activo No Circulante</b>			<b>Activo No Circulante</b>		
a. Inversiones Financieras a Largo Plazo	0.00	0.00	a. Cuentas por Pagar a Largo Plazo	0.00	0.00
b. Derechos a Recibir Efectivo o Equivalentes a Largo Plazo	22,092,767.39	22,157,231.90	b. Documentos por Pagar a Largo Plazo	0.00	0.00
c. Bienes Inmuebles, Infraestructura y Construcciones en Proceso	21,512,982.44	21,512,982.44	c. Deuda Pública a Largo Plazo	0.00	0.00
d. Bienes Muebles	19,901,162.06	19,901,162.06	d. Pasivos Diferidos a Largo Plazo	0.00	0.00
e. Activos Intangibles	36,577.00	36,577.00	e. Fondos y Bienes de Terceros en Garantía y/o en Administración a Largo Plazo	0.00	0.00
f. Depreciación, Deterioro y Amortización Acumulada de Bienes	0.00	0.00	f. Provisiones a Largo Plazo	0.00	0.00
g. Activos Diferidos	0.00	0.00	<b>II. Total de Pasivos No Circulantes (II = a + b + c + d + e + f)</b>	<b>0.00</b>	<b>0.00</b>
h. Estimación por Pérdida o Deterioro de Activos no Circulantes	0.00	0.00	<b>II. Total del Pasivo (II = IA + IIB)</b>	<b>1,697,122.65</b>	<b>1,867,061.18</b>
i. Otros Activos no Circulantes	7,965,608.00	7,965,608.00	<b>HACIENDA PÚBLICA/PATRIMONIO</b>		
<b>IB. Total de Activos No Circulantes (IB = a + b + c + d + e + f + g + h + i)</b>	<b>71,509,096.89</b>	<b>71,573,561.40</b>	<b>III. Hacienda Pública/Patrimonio Contribuido (IIIA = a + b + c)</b>	<b>46,091,273.27</b>	<b>46,091,273.27</b>
<b>I. Total del Activo (I = IA + IB)</b>	<b>148,077,051.16</b>	<b>148,472,915.41</b>	a. Aportaciones	0.00	0.00
			b. Donaciones de Capital	0.00	0.00
			c. Actualización de la Hacienda Pública/Patrimonio	46,091,273.27	46,091,273.27
			<b>IIIB. Hacienda Pública/Patrimonio Generado (IIIB = a + b + c + d + e)</b>	<b>100,288,655.24</b>	<b>100,514,580.96</b>
			a. Resultado del Ejercicio (Ahorro/Desahorro)	-225,925.72	-1,275,782.78
			b. Resultados de Ejercicios Anteriores	82,666,388.44	83,942,171.22
			c. Revalúos	0.00	0.00
			d. Reservas	0.00	0.00
			e. Rectificaciones de Resultados de Ejercicios Anteriores	17,848,192.52	17,848,192.52
			<b>IIIC. Exceso o Insuficiencia en la Actualización de la Hacienda Pública/Patrimonio (IIIC = a + b)</b>	<b>0.00</b>	<b>0.00</b>
			a. Resultado por Posición Monetaria	0.00	0.00
			b. Resultado por Tenencia de Activos no Monetarios	0.00	0.00
			<b>III. Total Hacienda Pública/Patrimonio (III = IIIA + IIIB + IIIC)</b>	<b>146,379,928.51</b>	<b>146,605,854.23</b>
			<b>IV. Total del Pasivo y Hacienda Pública/Patrimonio (IV = II + III)</b>	<b>148,077,051.16</b>	<b>148,472,915.41</b>

**FONDO DE GARANTIA A LA PEQUEÑA Y MEDIANA MINERIA DEL ESTADO DE COAHUILA**  
**Informe Analítico de la Deuda Pública y Otros Pasivos - LDF**  
**Del 01 de enero al 31 de marzo de 2026 (b)**  
**(PESOS)**

Denominación de la Deuda Pública y Otros Pasivos (c)	Saldo al 31 de diciembre de 2025 (d)	Disposiciones del Periodo (e)	Amortizaciones del Periodo (f)	Revaluaciones, Reclasificaciones y Otros Ajustes (g)	Saldo Final del Periodo (h) h=d+e+f+g	Pago de Intereses del Periodo (i)	Pago de Comisiones y demás costos asociados durante el Periodo (j)
<b>1. Deuda Pública (1=A+B)</b>	0.00	0.00	0.00	0.00	0.00	0.00	0.00
<b>A. Corto Plazo (A=a1+a2+a3)</b>	0.00	0.00	0.00	0.00	0.00	0.00	0.00
a1) Instituciones de Crédito	0.00	0.00	0.00	0.00	0.00	0.00	0.00
a2) Títulos y Valores	0.00	0.00	0.00	0.00	0.00	0.00	0.00
a3) Arrendamientos Financieros	0.00	0.00	0.00	0.00	0.00	0.00	0.00
<b>B. Largo Plazo (B=b1+b2+b3)</b>	0.00	0.00	0.00	0.00	0.00	0.00	0.00
b1) Instituciones de Crédito	0.00	0.00	0.00	0.00	0.00	0.00	0.00
b2) Títulos y Valores	0.00	0.00	0.00	0.00	0.00	0.00	0.00
b3) Arrendamientos Financieros	0.00	0.00	0.00	0.00	0.00	0.00	0.00
<b>2. Otros Pasivos</b>	1,867,061.18				1,697,122.65		
<b>3. Total de la Deuda Pública y Otros Pasivos (3=1+2)</b>	1,867,061.18	0.00	0.00	0.00	1,697,122.65	0.00	0.00
<b>4. Deuda Contingente (informativo)</b>	0.00	0.00	0.00	0.00	0.00	0.00	0.00
A. Deuda Contingente 1	0.00	0.00	0.00	0.00	0.00	0.00	0.00
B. Deuda Contingente 2	0.00	0.00	0.00	0.00	0.00	0.00	0.00
C. Deuda Contingente XX	0.00	0.00	0.00	0.00	0.00	0.00	0.00
<b>5. Valor de Instrumentos Bono Cupón Cero (Informativo)</b>	0.00	0.00	0.00	0.00	0.00	0.00	0.00
A. Instrumento Bono Cupón Cero 1	0.00	0.00	0.00	0.00	0.00	0.00	0.00
B. Instrumento Bono Cupón Cero 2	0.00	0.00	0.00	0.00	0.00	0.00	0.00
C. Instrumento Bono Cupón Cero XX	0.00	0.00	0.00	0.00	0.00	0.00	0.00

Obligaciones a Corto Plazo (k)	Monto Contratado (l)	Plazo Pactado (m)	Tasa de Interés (n)	Comisiones y Costos Relacionados (o)	Tasa Efectiva (p)
<b>6. Obligaciones a Corto Plazo (Informativo)</b>	0.00		0.00%	0.00	0.00%
A. Crédito 1	0.00		0.00%	0.00	0.00%
B. Crédito 2	0.00		0.00%	0.00	0.00%
C. Crédito XX	0.00		0.00%	0.00	0.00%

**FONDO DE GARANTIA A LA PEQUEÑA Y MEDIANA MINERIA DEL ESTADO DE COAHUILA**  
 Informe Analítico de Obligaciones Diferentes de Financiamientos - LDF  
 Del 01 de enero al 31 de marzo de 2026 (b)  
 (PESOS)

Denominación de las Obligaciones Diferentes de Financiamiento (c)	Fecha del Contrato (d)	Fecha de inicio de operación del proyecto (e)	Fecha de vencimiento (f)	Monto de la inversión pactado (g)	Plazo pactado (h)	Monto promedio mensual del pago de la contraprestación (i)	Monto promedio mensual del pago de la contraprestación correspondiente al pago de inversión (j)	Monto pagado de la inversión al 31 de marzo de 2026 (k)	Monto pagado de la inversión actualizado al 31 de marzo de 2026 (l)	Saldo pendiente por pagar de la inversión al 31 de marzo de 2026 (m = g - l)
<b>A. Asociaciones Público Privadas (APP's) (A=a+b+c+d)</b>										
a) APP 1				0.00		0.00	0.00	0.00	0.00	0.00
b) APP 2				0.00		0.00	0.00	0.00	0.00	0.00
c) APP 3				0.00		0.00	0.00	0.00	0.00	0.00
d) APP XX				0.00		0.00	0.00	0.00	0.00	0.00
<b>B. Otros instrumentos (B=a+b+c+d)</b>										
a) Otro instrumento 1				0.00		0.00	0.00	0.00	0.00	0.00
b) Otro instrumento 2				0.00		0.00	0.00	0.00	0.00	0.00
c) Otro instrumento 3				0.00		0.00	0.00	0.00	0.00	0.00
d) Otro instrumento XX				0.00		0.00	0.00	0.00	0.00	0.00
<b>C. Total de Obligaciones Diferentes de Financiamiento (C=A+B)</b>				0.00		0.00	0.00	0.00	0.00	0.00

NO APLICA

FONDO DE GARANTIA A LA PEQUEÑA Y MEDIANA MINERIA DEL ESTADO DE COAHUILA			
Balance Presupuestario - LDF			
Del 01 de enero al 31 de marzo de 2026 (b)			
(PESOS)			
Concepto (c)	Estimado/ Aprobado (d)	Devengado	Recaudado/ Pagado
<b>A. Ingresos Totales (A = A1+A2+A3)</b>	8,074,000.00	1,996,762.36	1,996,762.36
A1. Ingresos de Libre Disposición	8,074,000.00	1,996,762.36	1,996,762.36
A2. Transferencias Federales Etiquetadas	0.00	0.00	0.00
A3. Financiamiento Neto	0.00	0.00	0.00
<b>B. Egresos Presupuestarios<sup>1</sup> (B = B1+B2)</b>	8,074,000.00	2,222,688.08	2,222,688.08
B1. Gasto No Etiquetado (sin incluir Amortización de la Deuda Pública)	8,074,000.00	2,222,688.08	2,222,688.08
B2. Gasto Etiquetado (sin incluir Amortización de la Deuda Pública)	0.00	0.00	0.00
<b>C. Remanentes del Ejercicio Anterior (C = C1 + C2)</b>		0.00	0.00
C1. Remanentes de Ingresos de Libre Disposición aplicados en el periodo		0.00	0.00
C2. Remanentes de Transferencias Federales Etiquetadas aplicados en el periodo		0.00	0.00
<b>I. Balance Presupuestario (I = A - B + C)</b>	0.00	-225,925.72	-225,925.72
<b>II. Balance Presupuestario sin Financiamiento Neto (II = I - A3)</b>	0.00	-225,925.72	-225,925.72
<b>III. Balance Presupuestario sin Financiamiento Neto y sin Remanentes del Ejercicio Anterior (III = II - C)</b>	0.00	-225,925.72	-225,925.72

Concepto	Aprobado	Devengado	Pagado
<b>E. Intereses, Comisiones y Gastos de la Deuda (E = E1+E2)</b>	0.00	0.00	0.00
E1. Intereses, Comisiones y Gastos de la Deuda con Gasto No Etiquetado	0.00	0.00	0.00
E2. Intereses, Comisiones y Gastos de la Deuda con Gasto Etiquetado	0.00	0.00	0.00
<b>IV. Balance Primario (IV = III + E)</b>	0.00	-225,925.72	-225,925.72

Concepto	Estimado/ Aprobado	Devengado	Recaudado/ Pagado
<b>F. Financiamiento (F = F1 + F2)</b>	0.00	0.00	0.00
F1. Financiamiento con Fuente de Pago de Ingresos de Libre Disposición	0.00	0.00	0.00
F2. Financiamiento con Fuente de Pago de Transferencias Federales Etiquetadas	0.00	0.00	0.00
<b>G. Amortización de la Deuda (G = G1 + G2)</b>	0.00	0.00	0.00
G1. Amortización de la Deuda Pública con Gasto No Etiquetado	0.00	0.00	0.00
G2. Amortización de la Deuda Pública con Gasto Etiquetado	0.00	0.00	0.00
<b>A3. Financiamiento Neto (A3 = F - G)</b>	0.00	0.00	0.00

Concepto	Estimado/ Aprobado	Devengado	Recaudado/ Pagado
A1. Ingresos de Libre Disposición	8,074,000.00	1,996,762.36	1,996,762.36
A3.1. Financiamiento Neto con Fuente de Pago de Ingresos de Libre Disposición (A3.1 = F1 - G1)	0.00	0.00	0.00
F1. Financiamiento con Fuente de Pago de Ingresos de Libre Disposición	0.00	0.00	0.00
G1. Amortización de la Deuda Pública con Gasto No Etiquetado	0.00	0.00	0.00
B1. Gasto No Etiquetado (sin incluir Amortización de la Deuda Pública)	8,074,000.00	2,222,688.08	2,222,688.08
C1. Remanentes de Ingresos de Libre Disposición aplicados en el periodo		0.00	0.00
<b>V. Balance Presupuestario de Recursos Disponibles (V = A1 + A3.1 - B1 + C1)</b>	0.00	-225,925.72	-225,925.72
<b>VI. Balance Presupuestario de Recursos Disponibles sin Financiamiento Neto (VI = V - A3.1)</b>	0.00	-225,925.72	-225,925.72

Concepto	Estimado/ Aprobado	Devengado	Recaudado/ Pagado
A2. Transferencias Federales Etiquetadas	0.00	0.00	0.00
A3.2. Financiamiento Neto con Fuente de Pago de Transferencias Federales Etiquetadas (A3.2 = F2 - G2)	0.00	0.00	0.00
F2. Financiamiento con Fuente de Pago de Transferencias Federales Etiquetadas	0.00	0.00	0.00
G2. Amortización de la Deuda Pública con Gasto Etiquetado	0.00	0.00	0.00
B2. Gasto Etiquetado (sin incluir Amortización de la Deuda Pública)	0.00	0.00	0.00
C2. Remanentes de Transferencias Federales Etiquetadas aplicados en el periodo		0.00	0.00
<b>VII. Balance Presupuestario de Recursos Etiquetados (VII = A2 + A3.2 - B2 + C2)</b>	0.00	0.00	0.00
<b>VIII. Balance Presupuestario de Recursos Etiquetados sin Financiamiento Neto (VIII = VII - A3.2)</b>	0.00	0.00	0.00





15) Costo por Coberturas	0.00	0.00	0.00	0.00	0.00	0.00
16) Apoyos Financieros	0.00	0.00	0.00	0.00	0.00	0.00
17) Adeudos de Ejercicios Fiscales Anteriores (ADEFAS)	0.00	0.00	0.00	0.00	0.00	0.00
<b>II. Gasto Etiquetado (II=A+B+C+D+E+F+G+H+I)</b>	<b>0.00</b>	<b>0.00</b>	<b>0.00</b>	<b>0.00</b>	<b>0.00</b>	<b>0.00</b>
<b>A. Servicios Personales (A=a1+a2+a3+a4+a5+a6+a7)</b>	<b>0.00</b>	<b>0.00</b>	<b>0.00</b>	<b>0.00</b>	<b>0.00</b>	<b>0.00</b>
a1) Remuneraciones al Personal de Carácter Permanente	0.00	0.00	0.00	0.00	0.00	0.00
a2) Remuneraciones al Personal de Carácter Transitorio	0.00	0.00	0.00	0.00	0.00	0.00
a3) Remuneraciones Adicionales y Especiales	0.00	0.00	0.00	0.00	0.00	0.00
a4) Seguridad Social	0.00	0.00	0.00	0.00	0.00	0.00
a5) Otras Prestaciones Sociales y Económicas	0.00	0.00	0.00	0.00	0.00	0.00
a6) Previsiones	0.00	0.00	0.00	0.00	0.00	0.00
a7) Pago de Estímulos a Servidores Públicos	0.00	0.00	0.00	0.00	0.00	0.00
<b>B. Materiales y Suministros (B=b1+b2+b3+b4+b5+b6+b7+b8+b9)</b>	<b>0.00</b>	<b>0.00</b>	<b>0.00</b>	<b>0.00</b>	<b>0.00</b>	<b>0.00</b>
b1) Materiales de Administración, Emisión de Documentos y Artículos Oficiales	0.00	0.00	0.00	0.00	0.00	0.00
b2) Alimentos y Utensilios	0.00	0.00	0.00	0.00	0.00	0.00
b3) Materias Primas y Materiales de Producción y Comercialización	0.00	0.00	0.00	0.00	0.00	0.00
b4) Materiales y Artículos de Construcción y de Reparación	0.00	0.00	0.00	0.00	0.00	0.00
b5) Productos Químicos, Farmacéuticos y de Laboratorio	0.00	0.00	0.00	0.00	0.00	0.00
b6) Combustibles, Lubricantes y Aditivos	0.00	0.00	0.00	0.00	0.00	0.00
b7) Vestuario, Blancos, Prendas de Protección y Artículos Deportivos	0.00	0.00	0.00	0.00	0.00	0.00
b8) Materiales y Suministros Para Seguridad	0.00	0.00	0.00	0.00	0.00	0.00
b9) Herramientas, Refacciones y Accesorios Menores	0.00	0.00	0.00	0.00	0.00	0.00
<b>C. Servicios Generales (C=c1+c2+c3+c4+c5+c6+c7+c8+c9)</b>	<b>0.00</b>	<b>0.00</b>	<b>0.00</b>	<b>0.00</b>	<b>0.00</b>	<b>0.00</b>
c1) Servicios Básicos	0.00	0.00	0.00	0.00	0.00	0.00
c2) Servicios de Arrendamiento	0.00	0.00	0.00	0.00	0.00	0.00
c3) Servicios Profesionales, Científicos, Técnicos y Otros Servicios	0.00	0.00	0.00	0.00	0.00	0.00
c4) Servicios Financieros, Bancarios y Comerciales	0.00	0.00	0.00	0.00	0.00	0.00
c5) Servicios de Instalación, Reparación, Mantenimiento y Conservación	0.00	0.00	0.00	0.00	0.00	0.00
c6) Servicios de Comunicación Social y Publicidad	0.00	0.00	0.00	0.00	0.00	0.00
c7) Servicios de Traslado y Viáticos	0.00	0.00	0.00	0.00	0.00	0.00
c8) Servicios Oficiales	0.00	0.00	0.00	0.00	0.00	0.00
c9) Otros Servicios Generales	0.00	0.00	0.00	0.00	0.00	0.00
<b>D. Transferencias, Asignaciones, Subsidios y Otras Ayudas</b>	<b>0.00</b>	<b>0.00</b>	<b>0.00</b>	<b>0.00</b>	<b>0.00</b>	<b>0.00</b>
d1) Transferencias Internas y Asignaciones al Sector Público	0.00	0.00	0.00	0.00	0.00	0.00
d2) Transferencias al Resto del Sector Público	0.00	0.00	0.00	0.00	0.00	0.00
d3) Subsidios y Subvenciones	0.00	0.00	0.00	0.00	0.00	0.00
d4) Ayudas Sociales	0.00	0.00	0.00	0.00	0.00	0.00
d5) Pensiones y Jubilaciones	0.00	0.00	0.00	0.00	0.00	0.00
d6) Transferencias a Fideicomisos, Mandatos y Otros Análogos	0.00	0.00	0.00	0.00	0.00	0.00
d7) Transferencias a la Seguridad Social	0.00	0.00	0.00	0.00	0.00	0.00
d8) Donativos	0.00	0.00	0.00	0.00	0.00	0.00
d9) Transferencias al Exterior	0.00	0.00	0.00	0.00	0.00	0.00
<b>E. Bienes Muebles, Inmuebles e Intangibles (E=e1+e2+e3+e4+e5+e6+e7+e8+e9)</b>	<b>0.00</b>	<b>0.00</b>	<b>0.00</b>	<b>0.00</b>	<b>0.00</b>	<b>0.00</b>
e1) Mobiliario y Equipo de Administración	0.00	0.00	0.00	0.00	0.00	0.00
e2) Mobiliario y Equipo Educativo y Recreativo	0.00	0.00	0.00	0.00	0.00	0.00
e3) Equipo e Instrumental Médico y de Laboratorio	0.00	0.00	0.00	0.00	0.00	0.00
e4) Vehículos y Equipo de Transporte	0.00	0.00	0.00	0.00	0.00	0.00
e5) Equipo de Defensa y Seguridad	0.00	0.00	0.00	0.00	0.00	0.00
e6) Maquinaria, Otros Equipos y Herramientas	0.00	0.00	0.00	0.00	0.00	0.00
e7) Activos Biológicos	0.00	0.00	0.00	0.00	0.00	0.00
e8) Bienes Inmuebles	0.00	0.00	0.00	0.00	0.00	0.00
e9) Activos Intangibles	0.00	0.00	0.00	0.00	0.00	0.00
<b>F. Inversión Pública (F=f1+f2+f3)</b>	<b>0.00</b>	<b>0.00</b>	<b>0.00</b>	<b>0.00</b>	<b>0.00</b>	<b>0.00</b>
f1) Obra Pública en Bienes de Dominio Público	0.00	0.00	0.00	0.00	0.00	0.00
f2) Obra Pública en Bienes Propios	0.00	0.00	0.00	0.00	0.00	0.00
f3) Proyectos Productivos y Acciones de Fomento	0.00	0.00	0.00	0.00	0.00	0.00
<b>G. Inversiones Financieras y Otras Provisiones (G=g1+g2+g3+g4+g5+g6+g7)</b>	<b>0.00</b>	<b>0.00</b>	<b>0.00</b>	<b>0.00</b>	<b>0.00</b>	<b>0.00</b>
g1) Inversiones Para el Fomento de Actividades Productivas	0.00	0.00	0.00	0.00	0.00	0.00
g2) Acciones y Participaciones de Capital	0.00	0.00	0.00	0.00	0.00	0.00
g3) Compra de Títulos y Valores	0.00	0.00	0.00	0.00	0.00	0.00
g4) Concesión de Préstamos	0.00	0.00	0.00	0.00	0.00	0.00
g5) Inversiones en Fideicomisos, Mandatos y Otros Análogos	0.00	0.00	0.00	0.00	0.00	0.00
Fideicomiso de Desastres Naturales (Informativo)	0.00	0.00	0.00	0.00	0.00	0.00
g6) Otras Inversiones Financieras	0.00	0.00	0.00	0.00	0.00	0.00
g7) Provisiones para Contingencias y Otras Erogaciones Especiales	0.00	0.00	0.00	0.00	0.00	0.00
<b>H. Participaciones y Aportaciones (H=h1+h2+h3)</b>	<b>0.00</b>	<b>0.00</b>	<b>0.00</b>	<b>0.00</b>	<b>0.00</b>	<b>0.00</b>
h1) Participaciones	0.00	0.00	0.00	0.00	0.00	0.00
h2) Aportaciones	0.00	0.00	0.00	0.00	0.00	0.00
h3) Convenios	0.00	0.00	0.00	0.00	0.00	0.00
<b>I. Deuda Pública (I=i1+i2+i3+i4+i5+i6+i7)</b>	<b>0.00</b>	<b>0.00</b>	<b>0.00</b>	<b>0.00</b>	<b>0.00</b>	<b>0.00</b>
i1) Amortización de la Deuda Pública	0.00	0.00	0.00	0.00	0.00	0.00
i2) Intereses de la Deuda Pública	0.00	0.00	0.00	0.00	0.00	0.00
i3) Comisiones de la Deuda Pública	0.00	0.00	0.00	0.00	0.00	0.00
i4) Gastos de la Deuda Pública	0.00	0.00	0.00	0.00	0.00	0.00
i5) Costo por Coberturas	0.00	0.00	0.00	0.00	0.00	0.00
i6) Apoyos Financieros	0.00	0.00	0.00	0.00	0.00	0.00
i7) Adeudos de Ejercicios Fiscales Anteriores (ADEFAS)	0.00	0.00	0.00	0.00	0.00	0.00
<b>III. Total de Egresos (III = I + II)</b>	<b>8,074,000.00</b>	<b>0.00</b>	<b>8,074,000.00</b>	<b>2,222,688.08</b>	<b>2,222,688.08</b>	<b>5,851,311.92</b>

FONDO DE GARANTIA A LA PEQUEÑA Y MEDIANA MINERIA DEL ESTADO DE COAHUILA

Estado Analítico del Ejercicio del Presupuesto de Egresos Detallado - LDF

Clasificación Administrativa

Del 01 de enero al 31 de marzo de 2026 (b)  
(PESOS)

Concepto (c)	Egresos						Subejercicio (e)
	Aprobado (d)	Ampliaciones/ (Reducciones)	Modificado	Devengado	Pagado		
<b>I. Gasto No Etiquetado</b> <b>(I=A+B+C+D+E+F+G+H)</b>							
a1) CONTABILIDAD	8,074,000.00	0.00	8,074,000.00	2,222,688.08	2,222,688.08	5,851,311.92	
B. Dependencia o Unidad Administrativa 2	8,074,000.00	0.00	8,074,000.00	2,222,688.08	2,222,688.08	5,851,311.92	
C. Dependencia o Unidad Administrativa 3	0.00	0.00	0.00	0.00	0.00	0.00	
D. Dependencia o Unidad Administrativa 4	0.00	0.00	0.00	0.00	0.00	0.00	
E. Dependencia o Unidad Administrativa 5	0.00	0.00	0.00	0.00	0.00	0.00	
F. Dependencia o Unidad Administrativa 6	0.00	0.00	0.00	0.00	0.00	0.00	
G. Dependencia o Unidad Administrativa 7	0.00	0.00	0.00	0.00	0.00	0.00	
H. Dependencia o Unidad Administrativa xx	0.00	0.00	0.00	0.00	0.00	0.00	
<b>II. Gasto Etiquetado</b> <b>(II=A+B+C+D+E+F+G+H)</b>	<b>0.00</b>	<b>0.00</b>	<b>0.00</b>	<b>0.00</b>	<b>0.00</b>	<b>0.00</b>	<b>0.00</b>
A. Dependencia o Unidad Administrativa 1	0.00	0.00	0.00	0.00	0.00	0.00	
B. Dependencia o Unidad Administrativa 2	0.00	0.00	0.00	0.00	0.00	0.00	
C. Dependencia o Unidad Administrativa 3	0.00	0.00	0.00	0.00	0.00	0.00	
D. Dependencia o Unidad Administrativa 4	0.00	0.00	0.00	0.00	0.00	0.00	
E. Dependencia o Unidad Administrativa 5	0.00	0.00	0.00	0.00	0.00	0.00	
F. Dependencia o Unidad Administrativa 6	0.00	0.00	0.00	0.00	0.00	0.00	
G. Dependencia o Unidad Administrativa 7	0.00	0.00	0.00	0.00	0.00	0.00	
H. Dependencia o Unidad Administrativa xx	0.00	0.00	0.00	0.00	0.00	0.00	
<b>III. Total de Egresos (III = I + II)</b>	<b>8,074,000.00</b>	<b>0.00</b>	<b>8,074,000.00</b>	<b>2,222,688.08</b>	<b>2,222,688.08</b>	<b>5,851,311.92</b>	

FONDO DE GARANTIA A LA PEQUEÑA Y MEDIANA MINERIA DEL ESTADO DE COAHUILA

Estado Analítico del Ejercicio del Presupuesto de Egresos Detallado - LDF

Clasificación Funcional (Finalidad y Función)

Del 01 de enero al 31 de marzo de 2026 (b)

(PESOS)


Concepto (c)	Egresos					Subejercicio (e)
	Aprobado (d)	Ampliaciones/ (Reducciones)	Modificado	Devengado	Pagado	
<b>I. Gasto No Etiquetado (I=A+B+C+D)</b>	<b>8,074,000.00</b>	<b>0.00</b>	<b>8,074,000.00</b>	<b>2,222,688.08</b>	<b>2,222,688.08</b>	<b>5,851,311.92</b>
<b>A. Gobierno (A=a1+a2+a3+a4+a5+a6+a7+a8)</b>	<b>8,074,000.00</b>	<b>0.00</b>	<b>8,074,000.00</b>	<b>2,222,688.08</b>	<b>2,222,688.08</b>	<b>5,851,311.92</b>
a1) Legislación	0.00	0.00	0.00	0.00	0.00	0.00
a2) Justicia	0.00	0.00	0.00	0.00	0.00	0.00
a3) Coordinación de la Política de Gobierno	0.00	0.00	0.00	0.00	0.00	0.00
a4) Relaciones Exteriores	0.00	0.00	0.00	0.00	0.00	0.00
a5) Asuntos Financieros y Hacendarios	8,074,000.00	0.00	8,074,000.00	2,222,688.08	2,222,688.08	5,851,311.92
a6) Seguridad Nacional	0.00	0.00	0.00	0.00	0.00	0.00
a7) Asuntos de Orden Público y de Seguridad Interior	0.00	0.00	0.00	0.00	0.00	0.00
a8) Otros Servicios Generales	0.00	0.00	0.00	0.00	0.00	0.00
<b>B. Desarrollo Social (B=b1+b2+b3+b4+b5+b6+b7)</b>	<b>0.00</b>	<b>0.00</b>	<b>0.00</b>	<b>0.00</b>	<b>0.00</b>	<b>0.00</b>
b1) Protección Ambiental	0.00	0.00	0.00	0.00	0.00	0.00
b2) Vivienda y Servicios a la Comunidad	0.00	0.00	0.00	0.00	0.00	0.00
b3) Salud	0.00	0.00	0.00	0.00	0.00	0.00
b4) Recreación, Cultura y Otras Manifestaciones Sociales	0.00	0.00	0.00	0.00	0.00	0.00
b5) Educación	0.00	0.00	0.00	0.00	0.00	0.00
b6) Protección Social	0.00	0.00	0.00	0.00	0.00	0.00
b7) Otros Asuntos Sociales	0.00	0.00	0.00	0.00	0.00	0.00
<b>C. Desarrollo Económico (C=c1+c2+c3+c4+c5+c6+c7+c8+c9)</b>	<b>0.00</b>	<b>0.00</b>	<b>0.00</b>	<b>0.00</b>	<b>0.00</b>	<b>0.00</b>
c1) Asuntos Económicos, Comerciales y Laborales en General	0.00	0.00	0.00	0.00	0.00	0.00
c2) Agropecuaria, Silvicultura, Pesca y Caza	0.00	0.00	0.00	0.00	0.00	0.00
c3) Combustibles y Energía	0.00	0.00	0.00	0.00	0.00	0.00
c4) Minería, Manufacturas y Construcción	0.00	0.00	0.00	0.00	0.00	0.00
c5) Transporte	0.00	0.00	0.00	0.00	0.00	0.00
c6) Comunicaciones	0.00	0.00	0.00	0.00	0.00	0.00
c7) Turismo	0.00	0.00	0.00	0.00	0.00	0.00
c8) Ciencia, Tecnología e Innovación	0.00	0.00	0.00	0.00	0.00	0.00
c9) Otras Industrias y Otros Asuntos Económicos	0.00	0.00	0.00	0.00	0.00	0.00
<b>D. Otras No Clasificadas en Funciones Anteriores (D=d1+d2+d3+d4)</b>	<b>0.00</b>	<b>0.00</b>	<b>0.00</b>	<b>0.00</b>	<b>0.00</b>	<b>0.00</b>
d1) Transacciones de la Deuda Pública / Costo Financiero de la Deuda	0.00	0.00	0.00	0.00	0.00	0.00
d2) Transferencias, Participaciones y Aportaciones Entre Diferentes Niveles y Ordenes de Gobierno	0.00	0.00	0.00	0.00	0.00	0.00
d3) Saneamiento del Sistema Financiero	0.00	0.00	0.00	0.00	0.00	0.00
d4) Adeudos de Ejercicios Fiscales Anteriores	0.00	0.00	0.00	0.00	0.00	0.00
<b>II. Gasto Etiquetado (II=A+B+C+D)</b>	<b>0.00</b>	<b>0.00</b>	<b>0.00</b>	<b>0.00</b>	<b>0.00</b>	<b>0.00</b>
<b>A. Gobierno (A=a1+a2+a3+a4+a5+a6+a7+a8)</b>	<b>0.00</b>	<b>0.00</b>	<b>0.00</b>	<b>0.00</b>	<b>0.00</b>	<b>0.00</b>
a1) Legislación	0.00	0.00	0.00	0.00	0.00	0.00
a2) Justicia	0.00	0.00	0.00	0.00	0.00	0.00
a3) Coordinación de la Política de Gobierno	0.00	0.00	0.00	0.00	0.00	0.00
a4) Relaciones Exteriores	0.00	0.00	0.00	0.00	0.00	0.00
a5) Asuntos Financieros y Hacendarios	0.00	0.00	0.00	0.00	0.00	0.00
a6) Seguridad Nacional	0.00	0.00	0.00	0.00	0.00	0.00
a7) Asuntos de Orden Público y de Seguridad Interior	0.00	0.00	0.00	0.00	0.00	0.00
a8) Otros Servicios Generales	0.00	0.00	0.00	0.00	0.00	0.00
<b>B. Desarrollo Social (B=b1+b2+b3+b4+b5+b6+b7)</b>	<b>0.00</b>	<b>0.00</b>	<b>0.00</b>	<b>0.00</b>	<b>0.00</b>	<b>0.00</b>
b1) Protección Ambiental	0.00	0.00	0.00	0.00	0.00	0.00
b2) Vivienda y Servicios a la Comunidad	0.00	0.00	0.00	0.00	0.00	0.00
b3) Salud	0.00	0.00	0.00	0.00	0.00	0.00
b4) Recreación, Cultura y Otras Manifestaciones Sociales	0.00	0.00	0.00	0.00	0.00	0.00
b5) Educación	0.00	0.00	0.00	0.00	0.00	0.00
b6) Protección Social	0.00	0.00	0.00	0.00	0.00	0.00
b7) Otros Asuntos Sociales	0.00	0.00	0.00	0.00	0.00	0.00
<b>C. Desarrollo Económico (C=c1+c2+c3+c4+c5+c6+c7+c8+c9)</b>	<b>0.00</b>	<b>0.00</b>	<b>0.00</b>	<b>0.00</b>	<b>0.00</b>	<b>0.00</b>
c1) Asuntos Económicos, Comerciales y Laborales en General	0.00	0.00	0.00	0.00	0.00	0.00
c2) Agropecuaria, Silvicultura, Pesca y Caza	0.00	0.00	0.00	0.00	0.00	0.00
c3) Combustibles y Energía	0.00	0.00	0.00	0.00	0.00	0.00
c4) Minería, Manufacturas y Construcción	0.00	0.00	0.00	0.00	0.00	0.00
c5) Transporte	0.00	0.00	0.00	0.00	0.00	0.00
c6) Comunicaciones	0.00	0.00	0.00	0.00	0.00	0.00
c7) Turismo	0.00	0.00	0.00	0.00	0.00	0.00
c8) Ciencia, Tecnología e Innovación	0.00	0.00	0.00	0.00	0.00	0.00
c9) Otras Industrias y Otros Asuntos Económicos	0.00	0.00	0.00	0.00	0.00	0.00
<b>D. Otras No Clasificadas en Funciones Anteriores (D=d1+d2+d3+d4)</b>	<b>0.00</b>	<b>0.00</b>	<b>0.00</b>	<b>0.00</b>	<b>0.00</b>	<b>0.00</b>
d1) Transacciones de la Deuda Pública / Costo Financiero de la Deuda	0.00	0.00	0.00	0.00	0.00	0.00
d2) Transferencias, Participaciones y Aportaciones Entre Diferentes Niveles y Ordenes de Gobierno	0.00	0.00	0.00	0.00	0.00	0.00
d3) Saneamiento del Sistema Financiero	0.00	0.00	0.00	0.00	0.00	0.00
d4) Adeudos de Ejercicios Fiscales Anteriores	0.00	0.00	0.00	0.00	0.00	0.00
<b>III. Total de Egresos (III = I + II)</b>	<b>8,074,000.00</b>	<b>0.00</b>	<b>8,074,000.00</b>	<b>2,222,688.08</b>	<b>2,222,688.08</b>	<b>5,851,311.92</b>

**FONDO DE GARANTIA A LA PEQUEÑA Y MEDIANA MINERÍA DEL ESTADO DE COAHUILA**  
**Estado Analítico del Ejercicio del Presupuesto de Egresos Detallado - LDF**  
**Clasificación de Servicios Personales por Categoría**  
**Del 01 de enero al 31 de marzo de 2026 (b)**  
**(PESOS)**

Concepto (c)	Egresos					Subejercicio (e)
	Aprobado (d)	Ampliaciones/ (Reducciones)	Modificado	Devengado	Pagado	
<b>I. Gasto No Etiquetado (I=A+B+C+D+E+F)</b>	<b>3,808,000.00</b>	<b>0.00</b>	<b>3,808,000.00</b>	<b>799,510.71</b>	<b>799,510.71</b>	<b>3,008,489.29</b>
A. Personal Administrativo y de Servicio Público	3,808,000.00	0.00	3,808,000.00	799,510.71	799,510.71	3,008,489.29
B. Magisterio	0.00	0.00	0.00	0.00	0.00	0.00
C. Servicios de Salud (C=c1+c2)	0.00	0.00	0.00	0.00	0.00	0.00
c1) Personal Administrativo	0.00	0.00	0.00	0.00	0.00	0.00
c2) Personal Médico, Paramédico y afín	0.00	0.00	0.00	0.00	0.00	0.00
D. Seguridad Pública	0.00	0.00	0.00	0.00	0.00	0.00
E. Gastos asociados a la implementación de nuevas leyes federales o reformas a las mismas (E = e1 + e2)	0.00	0.00	0.00	0.00	0.00	0.00
e1) Nombre del Programa o Ley 1	0.00	0.00	0.00	0.00	0.00	0.00
e2) Nombre del Programa o Ley 2	0.00	0.00	0.00	0.00	0.00	0.00
F. Sentencias laborales definitivas	0.00	0.00	0.00	0.00	0.00	0.00
<b>II. Gasto Etiquetado (II=A+B+C+D+E+F)</b>	<b>0.00</b>	<b>0.00</b>	<b>0.00</b>	<b>0.00</b>	<b>0.00</b>	<b>0.00</b>
A. Personal Administrativo y de Servicio Público	0.00	0.00	0.00	0.00	0.00	0.00
B. Magisterio	0.00	0.00	0.00	0.00	0.00	0.00
C. Servicios de Salud (C=c1+c2)	0.00	0.00	0.00	0.00	0.00	0.00
c1) Personal Administrativo	0.00	0.00	0.00	0.00	0.00	0.00
c2) Personal Médico, Paramédico y afín	0.00	0.00	0.00	0.00	0.00	0.00
D. Seguridad Pública	0.00	0.00	0.00	0.00	0.00	0.00
E. Gastos asociados a la implementación de nuevas leyes federales o reformas a las mismas (E = e1 + e2)	0.00	0.00	0.00	0.00	0.00	0.00
e1) Nombre del Programa o Ley 1	0.00	0.00	0.00	0.00	0.00	0.00
e2) Nombre del Programa o Ley 2	0.00	0.00	0.00	0.00	0.00	0.00
F. Sentencias laborales definitivas	0.00	0.00	0.00	0.00	0.00	0.00
<b>III. Total del Gasto en Servicios Personales (III = I + II)</b>	<b>3,808,000.00</b>	<b>0.00</b>	<b>3,808,000.00</b>	<b>799,510.71</b>	<b>799,510.71</b>	<b>3,008,489.29</b>



Fondo de Garantía a la Pequeña y Mediana  
Minería del Estado de Coahuila



Nueva Rosita, Coahuila a 17 de abril de 2026

Oficio N° F0105/2026

**C. P MANUEL RAMÍREZ BRIONES**  
**AUDITOR SUPERIOR DEL ESTADO**

Presente.-

En relación a las Reglas para la presentación y contenido del informe del primer trimestre del ejercicio 2026, emitidas por la Auditoria Superior del análisis integral de las mismas, me permito manifestar respecto a la SEGUNDA. DEL CONTENIDO, numeral 2, fracción V, inciso j), que respecto al artículo 6 de la Ley de Disciplina Financiera de las Entidades Federativas y los Municipios, este Fideicomiso realiza el balance presupuestario al término de cada ejercicio fiscal.

Sin más por el momento quedo de usted a sus apreciables órdenes para cualquier duda o aclaración al respecto.


ATENTAMENTE

**LIC. LUIS FERNANDO SANTOS FLORES**  
**DIRECTOR GENERAL**

C.C.P Archivo



Fondo de Garantía a la Pequeña y Mediana  
Minería del Estado de Coahuila



Nueva Rosita, Coahuila a 17 de abril de 2026

Oficio N° F0106/2026

**C. P MANUEL RAMÍREZ BRIONES**  
**AUDITOR SUPERIOR DEL ESTADO**

Presente.-

En relación a las Reglas para la presentación y contenido del primer trimestre del ejercicio 2026, emitidas por la Auditoria Superior, del análisis integral de las mismas, me permito manifestar respecto a la SEGUNDA. DEL CONTENIDO, numeral 2, fracción V, inciso k), que la fuente de ingresos con las que se ha cubierto el nuevo gasto proviene de ingresos propios no etiquetados.

Sin más por el momento quedo de usted a sus apreciables órdenes para cualquier duda o aclaración al respecto.


ATENTAMENTE

**LIC. LUIS FERNANDO SANTOS FLORES**  
**DIRECTOR GENERAL**

C.C.P Archivo



Fondo de Garantía a la Pequeña y Mediana  
Minería del Estado de Coahuila



Nueva Rosita, Coahuila a 17 de abril de 2026

Oficio N° F0107/2026

**C. P MANUEL RAMÍREZ BRIONES**  
**AUDITOR SUPERIOR DEL ESTADO**

Presente.-

Por medio de la presente y en relación al informe solicitado por esa auditoría de los convenios celebrados con la Secretaría de Hacienda y Crédito Público correspondientes al primer trimestre del ejercicio 2026, este Fideicomiso manifiesta que dicha información no aplica, toda vez que no se cuenta con este tipo de convenios.

Sin más por el momento quedo de usted a sus apreciables órdenes para cualquier duda o aclaración al respecto.

ATENTAMENTE

**LIC. LUIS FERNANDO SANTOS FLORES**  
**DIRECTOR GENERAL**

C.C.P Archivo