

Programa de Seguridad en la Explotación y Comercialización del Carbón
 producido en la Región Carbonífera



Capítulo 3000 (Servicios)

Descripción	Enero		Febrero		Marzo		Abril		Mayo		Junio		Julio		Agosto		Septiembre		Diferencia		
	Presup.	Real	Presup.	Real	Presup.	Real	Presup.	Real	Presup.	Real	Presup.	Real	Presup.	Real	Presup.	Real	Pro. Acumulado	Real Acumulado			
Luz	8,000	4,227	16,000	11,940	24,000	18,984	32,000	23,799	40,000	28,389	48,000	36,231	56,000	45,755	64,000	55,943	8,000	11,345	72,000	68,288	3,712
Agua	2,000	0	4,000	2,883.74	6,000	4,299.89	8,000	4,299.89	10,000	6,558.71	12,000	8,180.56	14,000	9,176	16,000	10,455.40	2,000	2,978.45	18,000	13,433.85	4,566.15
Gas	1,000	0	2,000	0	3,000	0	4,000	0	5,000	2,932.02	6,000	2,932.02	6,000	2,932.02	7,000	2,932.02			7,000	2,932.02	4,067.98
Teléfono	1,500	1,539	3,000	3,098	4,500	4,680	6,000	6,321	7,500	8,052	9,000	9,748	11,500	11,523	13,000	13,213	2,500	1,630	15,500	14,843	657
Mantto. de Equipo de Transporte	7,000	736.51	14,000	736.51	21,000	736.51	28,000	16,442.97	35,000	22,028.23	42,000	23,302.63	49,000	26,892.23	56,000	26,892.23	7,000	150	63,000	27,042.23	35,957.77
Mantto. de Edificio	5,000	2,855.78	10,000	4,777.44	15,000	4,920.03	20,000	5,110.62	25,000	10,196.65	30,000	21,007.86	35,000	25,045.77	40,000	27,133.77	5,000	3,957.65	45,000	31,091.42	13,908.58
Mantto. de Equipo	10,000	894.36	20,000	12,842.36	30,000	12,842.36	40,000	13,770.36	50,000	19,744.36	60,000	19,744.36	70,000	34,851.33	80,000	38,283.17	10,000	4,131.02	90,000	42,394.19	47,605.81
Mantto. de Equipo de Computo	2,000	0	4,000	0	6,000	0	8,000	0	16,000	0	18,000	0	20,000	11,430.49	22,000	11,430.49	2,000		24,000	11,430.49	12,569.51
Vigilancia	28,800	24,360	53,600	48,720	80,400	73,080	107,200	97,440	134,000	121,800	160,800	146,160	187,600	170,520	214,400	194,880	26,800	24,360	241,200	219,240	21,960
Flejes y acarros	1,000	0	2,000	0	3,000	0	4,000	0	5,000	1,060.85	6,000	1,060.85	7,000	1,060.85	8,000	1,060.85	1,000	78.40	9,000	1,139.25	7,860.75
Capacitación	50,000	0	100,000	0	175,000	0	225,000	77,213.98	275,000	77,213.98	325,000	87,213.98	373,000	98,163.98	425,000	220,025.67	50,000	1,983.30	475,000	222,008.97	252,991.03
Rentias	5,000	2,320	10,000	4,776.30	15,000	9,781.99	20,000	9,781.99	25,000	12,488.56	30,000	16,859.15	35,000	21,050.52	40,000	26,015.61	5,000	3,480	45,000	29,495.61	15,504.39
Seguros	54,000	15,986.30	54,000	15,986.30	54,000	15,986.30	54,000	15,986.30	54,000	15,986.30	54,000	15,986.30	54,000	44,324.62	54,000	53,489.42	0		54,000	53,489.42	510.58
Gastos de Viaje	0	847	5,850	1,333	11,700	11,068	17,550	11,997	23,400	11,997	29,250	11,997	35,100	13,102.40	40,950	16,953.40	5,850	926	46,800	17,879.40	28,920.60
Juntas	8,000	5,000	13,500	10,500	19,000	17,500	24,500	22,560.50	30,000	28,844.10	35,500	34,644.10	41,000	39,644.10	46,500	44,644.10	5,500	5,380	52,000	50,024.10	1,975.90
Mantenimiento de Jardín	2,500	0	5,000	0	7,500	0	10,000	0	12,500	0	15,000	0	17,500	0	20,000	0	2,500		22,500	0	22,500
Servicio de Radiografías	62,666.66	16,286.40	79,333.32	39,254.40	95,999.98	57,211.20	112,666.64	86,025.60	129,333.30	107,740.80	145,999.96	134,328	162,666.62	134,328	179,333.28	170,241.60	16,666.66	25,662.40	195,999.94	195,924	75.94
Análisis Biometria Hemática	3,000	0	4,000	1,650	5,000	3,660	6,000	3,660	7,000	5,530.80	8,000	6,550.80	9,000	8,928	10,000	8,928	1,000	1,230	11,000	10,158	842
Placas y Tenechas	38,000	29,731	38,000	29,731	38,000	29,731	38,000	29,731	38,000	29,731	38,000	29,731	38,000	29,731	38,000	29,731	0		38,000	29,731	8,269
Recarga de Exiflores	2,500	0	5,000	0	7,500	0	10,000	0	12,500	0	15,000	0	17,500	0	20,000	0	2,500		22,500	0	22,500
Total	289,966.66	104,783.35	443,283.32	188,229.05	621,599.98	264,481.28	774,316.64	424,140.21	934,233.30	510,294.36	1,087,549.96	605,677.61	1,240,866.62	728,459.31	1,394,183.28	953,232.73	153,316.66	87,312.22	1,547,489.94	1,040,544.95	506,944.99

[Handwritten signatures and initials in blue ink]

Programa de Seguridad en la Explotación y Comercialización del Carbón
 producido en la Región Carbonífera



Capítulo 5000 (Inversión Pública)

Descripción	Enero		Febrero		Marzo		Abril		Mayo		Junio		Julio		Agosto		Septiembre		Diferencia		
	Presup.	Real	Presup.	Real	Presup.	Real	Presup.	Real	Presup.	Real	Presup.	Real	Presup.	Real	Presup.	Real	Pto. Acumulado	Real Acumulado			
Construcción de Bodega	0	0	357,142.86	0	714,285.71	0	1,071,428.57	0	2,128,571.43	0	2,485,714.29	2,900	2,842,857.14	948,129.94	3,200,000	2,065,831.70	0	3,200,000	2,065,831.70	1,134,168.30	
Bienes Informáticos	4,500	0	9,000	0	13,500	0	18,000	6,148	22,500	6,148	27,000	11,023	31,500	12,751.40	36,000	12,751.40	4,500	40,500	12,751.40	27,748.60	
Equipo de Oficina	4,750	0	9,500	0	14,250	0	19,000	2,784	23,750	2,784	28,500	2,784	33,250	2,784	38,000	2,784	4,750	42,750	5,336	37,414	
Equipo de Rescate	291,666.66	10,583.02	291,666.66	10,583.02	291,666.66	10,583.02	58,333.32	10,583.02	887,499.98	10,583.02	916,666.64	10,583.02	945,833.30	10,583.02	974,999.96	10,583.02	29,166.66	1,004,166.62	10,583.02	993,583.60	
Camión para equipo de Rescate	0	0	0	0	600,000	0	750,000	0	900,000	0	1,050,000	0	1,200,000	0	1,350,000	0	150,000	1,500,000	0	1,500,000	
Equipo de Protección	0	0	291,666.66	0	58,333.26	0	58,333.26	0	58,333.26	0	58,333.26	0	58,333.26	0	58,333.26	0	48,148.58	58,333.26	48,148.58	10,184.68	
Construcción de Archivos	0	0	116,666.67	50,001.60	233,333.33	50,001.60	350,000	339,796.45	350,000	339,796.45	350,000	339,796.45	350,000	339,796.45	350,000	339,796.45	0	350,000	339,796.45	10,203.55	
Total	38,416.66	10,583.02	550,642.84	60,584.62	1,062,868.97	60,584.62	2,325,095.15	359,311.47	4,370,654.67	359,311.47	4,916,214.18	387,086.47	5,461,773.70	1,314,044.81	6,007,333.22	2,431,748.57	188,416.66	50,700.58	6,195,749.88	2,482,447.15	3,713,302.73

[Handwritten signature]

[Handwritten signature]

[Handwritten signature]

[Handwritten signature]

Programa de Seguridad en la Explotación y Comercialización del Carbón
 producido en la Región Carbonífera



Presupuesto 2014

Resumen

Descripción	Enero		Febrero		Marzo		Abril		Mayo		Junio		Julio		Agosto		Septiembre		Diferencia		
	Presup.	Real	Presup.	Real	Presup.	Real	Presup.	Real	Presup.	Real	Presup.	Real	Presup.	Real	Presup.	Real	Po. Acumulado	Real Acumulado			
Capítulo 1000 (Servicios Personales)	352,568.46	155,480.25	655,136.92	435,856.23	9,577,705.38	711,679.08	1,280,273.84	880,765.86	1,562,842.30	1,097,813.27	1,865,410.76	1,343,225.27	2,167,979.22	1,565,642.81	2,470,547.68	1,891,776.14	302,568.46	195,369.59	2,773,116.14	2,087,145.73	685,970.41
Capítulo 2000 (Materiales y Suministros)	126,333.33	34,480.58	194,666.66	53,487.15	312,999.99	76,279.53	381,333.32	128,848.71	455,666.65	153,365.73	563,999.98	175,939.29	650,333.31	225,790.22	718,666.64	258,690.57	68,333.33	20,444.97	786,999.97	279,135.54	507,864.43
Capítulo 3000 (Servicios)	289,966.66	104,783.35	443,283.32	188,229.05	621,599.99	264,481.28	774,916.64	424,140.21	934,233.30	510,294.36	1,087,549.96	605,677.61	1,240,866.62	728,459.31	1,394,183.28	953,232.73	153,316.66	87,312.22	1,547,499.94	1,040,544.95	506,954.99
Capítulo 5000 (Inversión Pública)	38,416.66	10,583.02	550,642.84	60,584.62	1,662,968.97	60,584.62	2,323,095.15	359,311.47	4,370,654.67	359,311.47	4,916,217.18	367,086.47	5,461,773.70	1,314,044.81	6,007,333.22	2,431,746.57	188,416.66	50,700.58	6,195,749.88	2,482,447.15	3,713,302.73
Capítulo 7000 (provisión contingencias)	83,333.33	0	83,333.33	0	83,333.33	0	83,333.33	0	83,333.33	0	83,333.33	0	83,333.33	0	83,333.33	0	83,333.33	0	749,999.97	0	749,999.97
Total	890,618.44	305,827.20	2,010,396.40	730,157.05	3,805,174.31	1,113,024.51	5,074,952.27	1,793,066.25	7,740,095.57	2,120,794.83	8,933,174.86	2,491,928.64	10,104,286.16	3,833,937.15	11,257,397.46	5,535,446.01	795,968.44	353,827.56	12,053,365.00	5,889,273.37	6,164,092.53

[Handwritten signature]

[Handwritten signature]


[Handwritten signature]

[Handwritten signature]

**BALANCE GENERAL
PROGRAMA DE SEGURIDAD
AL 30 DE SEPTIEMBRE 2014**

ACTIVO		PASIVO	
CIRCULANTE		CORTO PLAZO	
CAJA CHICA	\$ -		
BANCOS	\$ 12,768,474.47	IMPUESTOS POR PAGAR	\$ 28,992.31
IVA POR ACREDITAR	\$ 803,285.87		
DEUDORES DIVERSOS	\$ 7,805,038.92		
FIJO			
EQUIPO DE OFICINA	\$ 60,571.50	CAPITAL	
DEPRECIACION EQ. OF	\$ 1,779.23	UTILIDAD DE EJ. ANT.	\$ 47,593,390.67
EQUIPO DE COMPUTO	\$ 167,392.63	UT. EJERCICIO	\$ 2,853,500.00
DEPRECIACION EQ. COMP	\$ 8,600.26		
EQUIPO DE RESCATE	\$ 9,131,957.61		
DEPRECIACION EQ. RESCATE	\$ 267,876.32		
EQUIPO TERRESTRE	\$ 4,154,841.62		
DEPRECIACION EQ. TERRESTRE	\$ 348,154.88		
EQUIPO MEDICO	\$ 103,337.53		
TERRENO	\$ 403,304.00		
CLINICA FARMACIA	\$ 7,965,608.14		
CENTRAL DE RESCATE	\$ 5,107,213.27		
SECCION DE ARCHIVOS FISICOS	\$ 339,796.45		
NAVE PARA EQUIPO DE RESCATE	\$ 2,065,831.70		
EQUIPO DE PROTECCION	\$ 48,148.58		
OTROS	\$ 177,491.38		
	\$ 29,099,083.72		
TOTAL ACTIVO	\$ 50,475,882.98	TOTAL PASIVO+CAPITAL	\$ 50,475,882.98






**ESTADO DE RESULTADOS
PROGRAMA DE SEGURIDAD
DEL 1 DE ENERO AL 30 DE SEPTIEMBRE 2014**

INGRESOS	ACUM MES		ACUMULADO A LA FECHA
	ANTERIOR	MES ACTUAL	
JLP	\$ 1,560,379.26	\$ 246,394.25	\$ 1,806,773.51
CARBON II	\$ 4,016,038.10	\$ 421,873.54	\$ 4,437,911.64
TOTAL INGRESOS	\$ 5,576,417.36	\$ 668,267.79	\$ 6,244,685.15

EGRESOS

HONORARIOS			
ING. JUAN JOSE MUCIO	\$ 194,683.59	\$ 24,335.66	\$ 219,019.25
MARIA MARGARITA GARCIA	\$ 104,149.36	-	\$ 104,149.36
ELPIDIO GONZALEZ	\$ 208,300.46	\$ 70,811.83	\$ 279,112.29
JOSE H. TREVIÑO BARRIOS	\$ 177,777.76		\$ 177,777.76
JESUS RAMOS CASTILLA	\$ 110,721.64		\$ 110,721.64
JESUS SAMUEL OLIVARES	\$ 192,483.55		\$ 192,483.55
LEOPOLDO SELPUDA CRUZ	\$ 230,206.19	\$ 23,524.47	\$ 253,730.66
CUADRILLA	\$ 243,683.92	\$ 26,250.00	\$ 269,933.92

RENTAS

LOCAL			\$ -
-------	--	--	------

SUELDOS

NOMINA	\$ 381,769.67	\$ 47,507.63	\$ 429,277.30
VACACIONES			\$ -
PRIMA VACACIONAL		\$ 840.00	\$ 840.00
AGUINALDO		\$ 2,100.00	\$ 2,100.00

GTS DE ADMO Y OPER

GASTOS DE VIAJE	\$ 16,953.40	\$ 926.00	\$ 17,879.40
MANT. EQ. DE TRASN	\$ 26,892.23	\$ 150.00	\$ 27,042.23
MANT. EQ. DE EDIFI	\$ 27,133.77	\$ 3,957.65	\$ 31,091.42
MANT. EQ. DE COMPUTO	\$ 11,430.49		\$ 11,430.49
EQUIPO	\$ 37,796.27	\$ 4,131.02	\$ 41,927.29
MANT. EQ. DE OFICINA	\$ 466.90		\$ 466.90
GAS	\$ 2,932.02		\$ 2,932.02
SEGUROS	\$ 53,489.12		\$ 53,489.12
DONATIVOS			\$ -
TELEFONO	\$ 13,213.00	\$ 1,630.00	\$ 14,843.00
COMBUSTIBLE	\$ 116,500.00	\$ 15,000.00	\$ 131,500.00
MENSAJERIA	\$ 1,060.85	\$ 78.40	\$ 1,139.25
PAPELERIA	\$ 68,427.82	\$ 3,099.97	\$ 71,527.79
LUZ	\$ 56,943.00	\$ 11,345.00	\$ 68,288.00
GASTOS DE ASEO	\$ 21,629.49	\$ 2,345.00	\$ 23,974.49
NO DEDUCIBLES			\$ -
GASTOS DE REPRESENTACION			\$ -
JUNTAS	\$ 44,644.10	\$ 5,380.00	\$ 50,024.10
GASTOS PROMOCIONALES			\$ -
AGUA	\$ 10,455.40	\$ 2,978.45	\$ 13,433.85
RECARGOS			\$ -
UNIFORMES			\$ -
CAPACITACION	\$ 220,025.67	\$ 1,983.30	\$ 222,008.97
ACOND. DE LOCAL			\$ -
RENTAS MOBILIRIO, SONIDOS	\$ 26,015.61	\$ 3,480.00	\$ 29,495.61
GASTOS DE IMPORT.			\$ -
PLACAS	\$ 29,731.00		\$ 29,731.00
OTROS			\$ -
SERVICIO DE VIGILANCIA	\$ 194,880.00	\$ 24,360.00	\$ 219,240.00
MATERIAL MEDICO Y DE CUR/	\$ 35,353.67		\$ 35,353.67
SERVICIO DE RADIOGRAFIAS	\$ 170,241.60	\$ 25,682.40	\$ 195,924.00
SERVICIO DE ANALISIS	\$ 8,928.00	\$ 1,230.00	\$ 10,158.00
VALES DE DESPENSA	\$ 48,000.00		\$ 48,000.00
MATERIAL CUADRILLA	\$ 1,138.82		\$ 1,138.82

TOTAL EGRESOS \$ 3,088,058.37 \$ 303,126.78 \$ 3,391,185.15

REMANENTE \$ 2,488,358.99 \$ 365,141.01 \$ 2,853,500.00

Handwritten signatures in blue and black ink, including a large signature at the top and several smaller ones below it.

2/28/10/14

Se rinde el informe por parte del Administrador del Programa de Seguridad Lic. Rogelio Sánchez Fernández respecto a los ingresos por concepto de las aportaciones al programa de Seguridad de las centrales termoeléctricas José López Portillo y Carbón II de enero al 30 de septiembre de 2014 resultando un total de recursos por la cantidad de \$ 6, 244,685.15 (Seis millones doscientos cuarenta y cuatro mil seiscientos ochenta y cinco pesos 15/100 M. N)

Después de haberse sometido para su análisis, se aprueba en contenido y forma de su presentación para quedar asentado en el acta correspondiente.

3/28/10/14





Se presentan al Comité de Seguridad los estados financieros del periodo del 1 de enero al 30 de septiembre de 2014.

Del estado de resultados:

Dentro del estado de resultados del 1 de enero al 30 de septiembre de 2014 se reflejaron un total de ingresos por la cantidad de \$6, 244,685.15 (Seis millones doscientos cuarenta y cuatro mil seiscientos ochenta y cinco pesos 15/100 M. N) por concepto de recursos ingresados al Programa de Seguridad que remiten a este Fondo las Centrales Termoeléctricas de Comisión Federal de Electricidad.

En el apartado de egresos se reflejaron un total de \$3, 391,185.15 (Tres millones trescientos noventa y un mil ciento ochenta y cinco pesos 15/100 M. N) quedando un remanente al cierre del mes por una cantidad de \$2, 853,500.00 (Dos millones ochocientos cincuenta y tres mil quinientos pesos 00/100 M. N).

Posteriormente y después de haberse analizado, se aprueba en contenido y forma de su presentación para quedar asentado en la presenta acta.



4/28/10/14

Se presentan al Comité de Seguridad los estados financieros mediante el balance general al 30 de septiembre de 2014.

Del balance general:

Un total de activo circulante por \$21, 376,799.26 (Veintiún millones trescientos setenta y seis mil setecientos noventa y nueve pesos 26/100 M. N), un activo fijo de \$ 29, 099, 083.72 (Veintinueve millones noventa y nueve mil ochenta y tres pesos 72/100 M. N) un total de activo por la cantidad de \$50, 475, 882.98 (Cincuenta millones cuatrocientos setenta y cinco mil ochocientos ochenta y dos pesos 98/100 M. N).

Un pasivo de \$28,992.31 (Veintiocho mil novecientos noventa y dos pesos 31/100 M. N), un capital de \$50, 446,890.67 (Cincuenta millones cuatrocientos cuarenta y seis mil ochocientos noventa pesos 67/100 M. N), sumando un total de pasivo más capital por la cantidad de \$50, 475, 882.98 (Cincuenta millones cuatrocientos setenta y cinco mil ochocientos ochenta y dos pesos 98/100 M. N).

Posterior a su análisis se somete a votación para quedar debidamente aprobado y asentarlo en la presente acta.

5/28/10/14

Se presentó por parte del administrador Lic. Rogelio Sánchez Fernández un análisis de la aplicación de recursos asignados para el Programa de Seguridad mediante un comparativo de lo presupuestado contra lo ejercido al mes de septiembre del año en curso, según los capítulos (capítulo 1000/ servicios personales, capítulo 2000/materiales y suministros, capítulo 3000/servicios, capítulo 5000/inversión pública y capítulo 7000/provisión contingencias) para lo cual se informa que de los recursos presupuestados al mes de septiembre por una cantidad de \$12, 053, 365. 90 (Doce millones cincuenta y tres mil

trescientos sesenta y cinco pesos 90/100 M. N), se han ejercido un total de \$5, 889,273.37 (Cinco millones ochocientos ochenta y nueve mil doscientos setenta y tres pesos 37/100 M. N), quedando un remanente acumulado al cierre del mes por una cantidad de \$6, 164, 092.53 (Seis millones ciento sesenta y cuatro mil noventa y dos pesos 53/100 M. N).

6/28/10/14

Se presentaron los alcances relativos al Centro de Seguridad y Capacitación Minera y sus diferentes vertientes de acuerdo a las siguientes cifras:

1.- Para el programa de capacitación y cursos de seguridad se informa que en relación al mes de enero se atendió un total de 183 trabajadores, febrero 187, marzo 273, abril 145, mayo 191, junio 158, julio 193, Agosto 174 y Septiembre 160 trabajadores, resultando un total de 1664 trabajadores capacitados.

Así mismo se informa que en relación a los cursos de maquinaria pesada (retroexcavadora) impartidos los meses de abril, julio agosto y septiembre, se capacitaron un total de 39 operadores, de los cursos impartidos para maquinaria pesada (cargador frontal) en los meses de abril, julio, agosto y septiembre se capacito un total de 29 personas, y del curso impartido en el mes de septiembre para maquinaria pesada (camión fuera de carretera) se capacitaron a un total de 9 operadores, por lo que resulta un total de 77 personas capacitadas.

Así mismo el administrador del Programa de Seguridad Lic. Rogelio Sánchez Fernández, informa al seno del Comité de Seguridad que la mecánica para la programación de los cursos ha sido modificada, toda vez que anteriormente ya programados los cursos, los asistentes no acuden a dicha capacitación, es por ello que en la actualidad se les exhorta vía comunicado a los pequeños y medianos productores de carbón para confirmar su participación en dichos entrenamientos y posteriormente se fija fecha para llevar acabo la capacitación.

Quirino

[Handwritten signature]

[Handwritten signature]

[Handwritten signature]

[Handwritten signature]

[Handwritten signature]

2.- Del servicio médico se informa que en los meses de enero se ha atendido un total de 74 trabajadores, para febrero un total de 90 personas, marzo 138 trabajadores, abril 63 trabajadores, mayo 110 trabajadores, junio 109 trabajadores, julio 105 trabajadores, agosto 100 trabajadores y septiembre 103, resultando un total de 892 trabajadores atendidos mediante este servicio.

3.- De las cuadrillas de rescate se informa que en fechas actuales se sigue trabajando con la capacitación en cuanto al desempeño y el buen uso de los equipos de seguridad y rescate minero, se informó por parte del coordinador en esta área el Ing. Leopoldo Sepúlveda Cruz que se han efectuado prácticas de entrenamiento en la mina denominada "Jipa" en el mineral de la Escondida, Coahuila, así como en la mina a cielo abierto de la empresa denominada Minera Arvi.

Así mismo informa la asistencia de algunos miembros de la cuadrilla a la competencia nacional de cuadrillas de rescate en el mes de octubre en la Ciudad de Chihuahua, posteriormente el Comité de Seguridad acuerda la participación oficial de las cuadrillas de rescate en dicha competencia para el año entrante.

En ese mismo sentido se acuerda programar un simulacro en la siguiente sesión por parte de las cuadrillas de rescate, para que el Comité de Seguridad presencie el avance de capacitación y preparación.

Después de haberse sometido para su análisis, se aprueba en contenido y forma de su presentación para quedar asentado en la presente acta.

7/28/10/14

Por otra parte se informa al seno del Comité un avance del 95% de la construcción de la Bodega para Equipos de Rescate, por lo que se comenta al respecto que la entrega de dicha construcción se habrá de realizar en un término no mayor a 2 semanas.

Arvi

8/28/10/14

Respecto al recurso presupuestado para la compra de la grúa para la instalación de las bombas y tuberías, por un monto de \$1, 500,000.00 (Un millón quinientos mil pesos 00/100 M. N) se propone por parte del administrador del Programa de Seguridad efectuar la compra de un aditamento especial con un valor aproximado de \$100,000.00 (Cien mil pesos 00/100 M. N) que realiza la misma función que dicha grúa especial, dicho aditamento o acople se utilizara en la plataforma de la grúa existente con la que cuenta el Programa.

En ese mismo sentido se propone transferir un total de \$700,000.00 (Setecientos mil pesos 00/100 M. N) de la misma partida para la construcción de la bodega de los equipos de rescate y el resto del monto por un total de \$700,000.00 (Setecientos mil pesos 00/100 M. N) para la compra de equipos diversos para las cuadrillas de rescate minero.

Después de haberse sometido para su análisis, se aprueba en contenido y forma de su presentación para quedar asentado en la presente acta.

9/28/10/14


Como resultado de las lluvias en la región, la construcción de la clínica para mineros, ha sufrido afectaciones en su interior, esto se deriva de las filtraciones de agua que han deteriorado el cielo y algunos ductos del clima central, por ello el administrador del Programa de Seguridad, Lic. Rogelio Sánchez Fernández propone ante el Comité de Seguridad establecer un soporte presupuestal para la reparación de las afectaciones comentadas hasta por un monto total de \$110,000.00 (Ciento diez mil pesos 00/100 M. N).

Después de haberse sometido para su análisis, se aprueba en contenido y forma de su presentación para quedar asentado en la presente acta.


J. Davis

Quedando todos los puntos resueltos a tratar dentro de la sesión de esta Comisión Especial y aprobando cada una de las iniciativas, solicitudes y propuestas desarrolladas en esta reunión, queda asentada en la presente acta, las cuales serán válidas por sobre todo, dado que se ha confirmado el quórum legal para su validez.

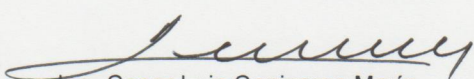
Sin otro asunto que tratar, en la ciudad de Nueva Rosita, Coahuila siendo las 12:10 horas del día martes 28 de Octubre de 2014 se dio por concluida la presente reunión.




Lic. Marco Antonio Dávila Montesinos
Director de la Promoción para el Desarrollo
Minero de Coahuila



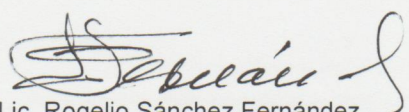
Ing. Javier Jiménez Robles
Subgerente de Energéticos Zona Norte C. F. E




Ing. Cesar Luis Cenicerros Marín
Presidente de la UMPC



Ing. Jesús Salvador Cancino Veloz
Presidente de la UNPC



Lic. Rogelio Sánchez Fernández
Vocal Ejecutivo del FOGAMICO



Ing. Jose Ernesto Uribe Vieyra
Administración General de Minería

Programa de Seguridad en la Explotación y Comercialización del Carbón
 producido en la Región Carbonífera



Capítulo 1000 (Servicios Personales)

Descripción	Enero		Febrero		Marzo		Abril		Mayo		Junio		Julio		Agosto		Septiembre		Diferencia		
	Presup.	Real	Presup.	Real	Presup.	Real	Presup.	Real	Presup.	Real	Presup.	Real	Presup.	Real	Presup.	Real	Pto. Acumulado	Real Acumulado			
Coordinador de Capacitación 20.000	26.768	24.333.97	53.536	48.669.63	80.304	73.005.29	107.072	97.340.95	133.840	121.676.61	160.608	146.012.27	187.376	146.012.27	214.144	194.683.59	26.768	24.335.66	240.912	219.019.25	21.892.75
Coordinador de Rescate 20.000	26.768	24.333.97	53.536	48.667.94	80.304	73.001.91	107.072	73.001.91	133.840	121.673.32	160.608	146.008.98	187.376	170.344.64	214.144	194.680.30	26.768	23.524.47	240.912	218.204.77	22.707.23
Coordinador Medico 20.000	24.444	22.222.22	48.888	44.444.44	73.332	66.666.66	97.776	66.666.66	122.220	111.111.10	146.664	133.333.32	171.108	155.555.54	195.552	177.777.76	24.444	219.996	177.777.76	177.777.76	42.218.24
Instructores 20.000	84.300.58	0	168.601.16	92.959.79	252.901.74	222.903.16	337.202.32	288.848.20	421.502.90	317.805.62	505.803.48	419.278.24	590.104.06	522.454.24	674.404.64	651.180.90	84.300.58	70.811.83	758.705.22	721.992.73	36.712.49
Cuadrilla de Rescate 2.500 X 10	33.000	28.800	66.000	55.800	99.000	90.000	132.000	128.083.92	165.000	154.883.92	198.000	184.883.92	231.000	214.883.92	264.000	243.683.92	33.000	26.250	297.000	269.933.92	27.066.08
Jefe Deplo. Administrativo 11.412.22	13.596.22	17.205.84	27.192.44	29.300.34	40.788.66	41.816.34	54.384.88	53.810.84	67.981.10	65.283.84	81.577.32	77.799.84	95.173.54	90.315.84	108.789.76	109.089.84	13.596.22	12.516	122.365.98	121.605.84	760.14
Auxiliar Administrativo 6.738 X 3	25.000	12.453.85	50.000	24.893.85	75.000	38.053.85	100.000	51.493.69	125.000	64.373.85	150.000	77.813.85	175.000	90.693.85	200.000	120.453.85	25.000	19.880	225.000	140.333.85	84.666.15
Intendencia 5.000 X 3	17.025	14.045.28	34.050	23.145.04	51.075	30.266.59	68.100	39.584.17	85.125	49.059.57	102.150	58.159.33	119.175	67.456.91	136.200	80.315.26	17.025	7.121.55	153.225	87.436.81	65.788.19
Vigilancia Aulita Movil	10.000	11.985.12	20.000	19.975.20	30.000	27.955.28	40.000	35.955.36	50.000	43.945.44	60.000	51.935.52	70.000	59.925.60	80.000	71.910.72	10.000	7.990.08	90.000	79.900.80	10.099.20
Prima Vacacional	0	0	0	0	0	0	0	0	0	0	0	0	0	0	0	0	0	840	0	840	-840
Provisión Seguro de Vida	41.666.66	0	83.333.32	0	124.999.98	0	166.666.64	0	208.333.30	0	249.999.96	0	291.666.62	0	333.333.28	0	41.666.66	374.999.94	0	374.999.94	0
Vales de Despesa	50.000	0	50.000	48.000	50.000	48.000	50.000	48.000	50.000	48.000	50.000	48.000	50.000	48.000	50.000	48.000	0	50.000	48.000	48.000	2.000
Aguinaldo	0	0	0	0	0	0	0	0	0	0	0	0	0	0	0	0	0	2.100	0	2.100	-2.100
Total	352.568.46	155.480.25	655.135.92	435.856.23	957.705.38	711.679.08	1.260.273.84	880.765.66	1.562.842.30	1.097.613.27	1.685.410.76	1.343.225.27	2.167.979.22	1.565.642.81	2.470.547.68	1.891.776.14	302.568.46	195.369.59	2.773.116.14	2.087.145.73	685.970.41

[Handwritten signatures and initials in blue ink]

Programa de Seguridad en la Explotación y Comercialización del Carbón
 producido en la Región Carbonífera



Capítulo 2000 (Materiales y Suministros)

Descripción	Enero		Febrero		Marzo		Abril		Mayo		Junio		Julio		Agosto		Septiembre		Diferencia		
	Presup.	Real	Presup.	Real	Presup.	Real	Presup.	Real	Presup.	Real	Presup.	Real	Presup.	Real	Presup.	Real	Pto. Acumulado	Real Acumulado			
Combustible	15,000	11,500	30,000	26,500	45,000	41,500	60,000	56,500	75,000	71,500	90,000	86,500	105,000	101,500	120,000	116,500	15,000	15,000	135,000	131,500	3,500
Papelaria	24,000	21,255.58	30,000	24,272.65	36,000	29,136.71	42,000	41,888.65	54,000	45,036.45	60,000	50,904.01	84,000	66,066.67	90,000	68,427.82	6,000	3,099.97	96,000	71,527.79	24,472.21
Software Médico	0	0	0	0	50,000	0	50,000	0	50,000	0	50,000	0	50,000	0	50,000	0	0	50,000	0	50,000	0
Material de Limpieza	2,500	1,725	5,000	2,714.50	7,500	4,504	10,000	10,366.50	12,500	13,017.50	15,000	14,723.50	17,500	18,771	20,000	21,629.49	2,500	2,345	22,500	23,974.49	-1,474.49
Suministros Médicos	14,500	0	29,000	0	43,500	0	58,000	18,954.74	72,500	22,672.96	87,000	22,672.96	101,500	22,672.96	116,000	35,353.67	14,500	130,500	35,353.67	95,146.33	
Material Cuadrilla de Rescate	28,333.33	0	56,666.66	0	84,999.99	1,138.82	113,333.32	1,138.82	141,666.65	1,138.82	169,999.98	1,138.82	198,333.31	1,138.82	226,666.64	1,138.82	28,333.33	254,999.97	1,138.82	253,861.15	
Herramientas menores	0	0	0	0	0	0	0	0	0	0	0	0	15,640.77	0	15,640.77	0	0	0	15,640.77	-15,640.77	
Uniformes	40,000	0	40,000	0	40,000	0	40,000	0	40,000	0	80,000	0	80,000	0	80,000	0	0	80,000	0	80,000	0
Diplomas	2,000	0	4,000	0	6,000	0	8,000	0	10,000	0	12,000	0	14,000	0	16,000	0	2,000	18,000	0	18,000	0
Total	126,333.33	34,480.58	194,666.66	53,487.15	312,999.99	76,279.53	381,333.32	128,848.71	455,666.65	153,365.73	563,999.98	175,939.29	650,333.31	225,790.22	718,666.64	258,690.57	68,333.33	20,444.97	786,999.97	279,135.54	507,864.43

[Handwritten signature]

[Handwritten signature]

[Handwritten signature]

REUNIÓN DEL COMITÉ DE SEGURIDAD DEL PROGRAMA DE SEGURIDAD EN LA EXPLOTACIÓN Y COMERCIALIZACIÓN DE CARBÓN DE LA REGIÓN CARBONÍFERA.

En la Ciudad de Nueva Rosita, Coahuila siendo las 10:30 horas del día 28 de Octubre de 2014, en las instalaciones del Centro de Seguridad y Capacitación Minera, ubicadas en calle Presidente Juárez número 1004 (Libramiento norte) y Carretera 57, Colonia Progreso de la Ciudad de Nueva Rosita, Coahuila, se dio cita el Subcomité de Seguridad designado para el Programa de Seguridad en la Explotación y Comercialización de Carbón de la Región Carbonífera, se contó con la presencia del Lic. Marco Antonio Dávila Montesinos, Director General de la Promotora para el Desarrollo Minero de Coahuila, Ing. Javier Jiménez Robles Subgerente Regional de Energéticos Zona Norte de la Comisión Federal de Electricidad, Ing. Cesar Luis Ceniceros Marín, Presidente de la Unión Mexicana de Productores de Carbón A. C, Ing. Jesús Salvador Cancino Veloz, Presidente de la Unión Nacional de Productores de Carbón A. C, Ing. José Ernesto Uribe Vieyra en representación de la Administración General de Minería, y el Lic. Rogelio Sánchez Fernández Vocal Ejecutivo del Fondo de Garantía a la Pequeña y Mediana Minería del Estado de Coahuila, todos miembros de la Comisión integrada mediante el convenio celebrado entre la Comisión Federal de Electricidad, Promotora para el Desarrollo Minero de Coahuila y el Fondo de Garantía a la Pequeña y Mediana Minería del Estado de Coahuila en fecha de Octubre de 2012.

Después de comprobar la asistencia de los miembros de la Comisión Especial creada para establecer acuerdos relativos al Programa de Seguridad en la Explotación y Extracción de Carbón de la Región Carbonífera, se procede a iniciar con los puntos del orden del día para establecer los siguientes:

ACUERDOS

1/28/10/14

Se procedió a dar lectura a la minuta con fecha de 26 de Agosto del año 2014 y sus acuerdos, posteriormente se aprueba en contenido y forma de su presentación para quedar asentado en la presente acta.